



Stadtgemeinde Althofen
Rechnungsabschluss 2023

Gemeindeübersicht

Gemeindeübersicht

Bezirk: St. Veit an der Glan
Gemeindekennziffer: 20501
Flächenausmaß: 12,29 km²
Einwohnerzahl: 4680
(Stichtag: 31.10.2020)

Hebesätze:

Grundsteuer von land- und forstwirtschaftlichen Grundstücken:	500
Grundsteuer von Grundstücken	500

Gesamtübersicht RA 2023

Rechnungsabschluss 2023

Stadtgemeinde Althofen

Ergebnis und Finanzierung

1) ERGEBNISRECHNUNG						
	RA 2023	VA 2023	+/- in EUR	+/- in %	RA 2022	
3)	Summe Erträge	17.180.182,43	16.785.900,00	394.282,43	2,35	16.469.909,49
4)	Summe Aufwendungen	15.712.596,56	15.890.200,00	-177.603,44	-1,12	14.863.402,84
5)	Nettoergebnis	1.467.585,87	895.700,00	571.885,87	63,85	1.606.506,65
6)	Summe Haushaltsrücklagen	495.546,36	1.251.700,00	-756.153,64	-60,41	-325.034,20
7)	Nettoergebnis nach Haushaltsrücklagen	1.963.132,23	2.147.400,00	-184.267,77	-8,58	1.281.472,45
8)	Aufwandsdeckungsgrad (%)	109,34	105,64	3,70	3,51	110,81
9) FINANZIERUNGSRECHNUNG						
10) Operative Gebarung						
	RA 2023	VA 2023	+/- in EUR	+/- in %	RA 2022	
11)	Summe Einzahlungen	14.770.631,52	14.534.100,00	236.531,52	1,63	14.661.798,99
12)	Summe Auszahlungen	13.200.356,18	13.925.000,00	-724.643,82	-5,20	13.088.871,88
13)	Saldo 1 operative Gebarung	1.570.275,34	609.100,00	961.175,34	157,80	1.572.927,11
14) Investive Gebarung						
	RA 2023	VA 2023	+/- in EUR	+/- in %	RA 2022	
15)	Summe Einzahlungen	2.469.412,39	4.432.600,00	-1.963.187,61	-44,29	2.446.765,37
16)	Summe Auszahlungen	5.985.320,20	9.811.400,00	-3.826.079,80	-39,00	5.493.891,15
17)	Saldo 2 investive Gebarung	-3.515.907,81	-5.378.800,00	1.862.892,19	-34,63	-3.047.125,78
18)	Investitionsintensität (% der Erträge)	34,84	58,45	-23,61	-40,40	33,36
19)	Saldo 3 Finanzierungsbedarf (Saldo 1 + Saldo 2)	-1.945.632,47	-4.769.700,00	2.824.067,53	-59,21	-1.474.198,67
20) Finanzierungstätigkeit						
	RA 2023	VA 2023	+/- in EUR	+/- in %	RA 2022	
21)	Einzahlungen (Darlehensaufnahmen u.ä.)	0,00	250.000,00	-250.000,00	-100,00	4.600.000,00
22)	Auszahlungen (Tilgungen u.ä.)	813.235,41	707.400,00	105.835,41	14,96	540.554,08
23)	Saldo 4 Finanzierungstätigkeit	-813.235,41	-457.400,00	-355.835,41	-77,80	4.059.445,92
24)	Saldo 5 Geldfluss aus der voranschlagswirksamen Gebarung (Saldo 3 +	-2.758.867,88	-5.227.100,00	2.468.232,12	-47,22	2.585.247,25
25)	Saldo 6 Geldfluss aus der nicht voranschlagswirksamen Gebarung	34.488,48				205.702,25
26)	Saldo 7 Veränderung an Liquiden Mitteln (Saldo 5 + Saldo 6)	-2.724.379,40				2.790.949,50
27)	Gesamtsumme Einzahlungen Finanzierungshaushalt	17.240.043,91	19.216.700,00	-1.976.656,09	-10,29	21.708.564,36
28)	Gesamtsumme Auszahlungen Finanzierungshaushalt	19.998.911,79	24.443.800,00	-4.444.888,21	-18,18	19.123.317,11
29)	Saldo Finanzierungshaushalt	-2.758.867,88	-5.227.100,00	2.468.232,12	-47,22	2.585.247,25

Erläuterungen:

- 1) Die Ergebnisrechnung beinhaltet Aufwendungen und Erträge und stellt das Pendant zur GuV (Gewinn- und Verlustrechnung) in der Privatwirtschaft dar.
 - 2) + bedeutet immer eine Steigerung im Vergleich zum Vorjahreswert.
 - 3) In den Erträgen sind alle Arten v. Einnahmen der Gemeinde enthalten, von den eigenen Abgaben, Ertragsanteilen, Gebühren angefangen bis hin zu erhaltenen Transfers sowie Zinserträgen.
 - 4) In den Aufwendungen sind alle Ausgaben der Gemeinde enthalten, die dem operativen (= lfd.) Betrieb zuzurechnen sind. Nicht enthalten sind Investitionen sowie Tilgung von Finanzschulden.
 - 5) Das Nettoergebnis stellt das Pendant zu einem "Gewinn" oder "Verlust" in der Privatwirtschaft dar. Grundsätzlich sollten die Erträge die Aufwendungen auch im Gemeindehaushalt decken.
 - 6) Rücklagen stellen einen Teil des Nettovermögens (= "Eigenkapitals") dar. Entnahmen erhöhen das Nettoergebnis, Zuweisungen an Rücklagen verringern das Nettoergebnis.
 - 7) Das Nettoergebnis nach Rücklagen beinhaltet Rücklagenentnahmen bzw. wird durch Zuweisung von Rücklagen verringert.
 - 8) Der Aufwandsdeckungsgrad sollte über 100% liegen, denn dann sind die Aufwendungen durch die Erträge gedeckt.
- 9) Die Finanzierungsrechnung beinhaltet Ein- und Auszahlungen und stellt das Pendant zur Cash Flow Rechnung dar. Allerdings wird er im Gegensatz zur Privatwirtschaft direkt ermittelt.
 - 10) Die operative oder laufende Gebarung beinhaltet alle Geschäftsfälle des lfd. Betriebs, nicht jedoch Investitionen sowie Aufnahme und Tilgung von Finanzschulden.
 - 11) In den operativen Einzahlungen sind alle lfd. Einnahmen der Gemeinde enthalten. Nicht enthalten sind bspw. Kapitaltransfers für Investitionen oder die Aufnahme von Finanzschulden.
 - 12) In den operativen Auszahlungen sind alle Ausgaben der Gemeinde enthalten, die dem lfd. Betrieb zuzurechnen sind. Nicht enthalten sind Investitionen sowie Tilgung von Finanzschulden.
 - 13) Der Saldo 1 der operativen Gebarung zeigt, ob sich die Gemeinde "das tägliche Leben", dh. den lfd. Betrieb "leisten" kann.
- 14) Die investive Gebarung beinhaltet alle Zahlungsströme, die im Gegensatz zur operativen Gebarung keinen konsumptiven, sondern investiven bzw. wertschaffenden Charakter haben.
 - 15) Zu den investiven Einzahlungen zählen Erlöse aus Vermögensverkäufen, Rückzahlungen von gegebenen Darlehen (zB an Ausgliederte) sowie erhaltene Kapitaltransfers (zB im Kanalbau).
 - 16) In den investiven Auszahlungen ist v.a. der Erwerb von Vermögen über GWG-Grenze enthalten; darüberhinaus auch gegeb. Darlehen (zB an Ausgliederte) sowie gegeb. Kapitaltransfers.
 - 17) Der Saldo 2 der investiven Gebarung ist meist negativ, da eine Gemeinde in durchschnittl. Jahren in der Regel mehr investiert als sie an Kapitaltransfers od. aus Vermögensverkäufen erhält.
 - 18) Die Investitionsintensität wird berechnet, indem die investiven Auszahlungen in % der Summe der Erträge (bzw. des "Umsatzes") dargestellt werden.
 - 19) Der Finanzierungssaldo wird auch Nettofinanzierungsbedarf genannt. Es ist jener Teil der Investitionen, die nicht aus dem lfd. Betrieb des jeweiligen Jahres gedeckt werden können.
- 20) Die Finanzierungstätigkeit beinhaltet alle Zahlungsströme aus der Aufnahme und Tilgung von Finanzschulden.
 - 21) Die Einzahlungen aus den Finanzierungstätigkeiten beinhalten vor allem Darlehensaufnahmen.
 - 22) Die Auszahlungen aus der Finanzierungstätigkeit beinhalten vor allem die Tilgung von Finanzschulden.
 - 23) Bei einem positiven Saldo 4 Finanzierungstätigkeit wurden mehr Darlehen aufgenommen als getilgt, dh. es kommt zu einem Anstieg an Finanzschulden.
 - 24) Die Zu-/Abnahme der liqu. Mittel ergibt sich durch die Summe der Salden 1, 2 und 4. Bei einem positiven Wert ist der Stand der liqu. Mittel am Ende des jew. Jahres höher als zu Beginn.

Textliche Erläuterungen zum Rechnungsabschluss

Textliche Erläuterungen zum Rechnungsabschluss 2023

gemäß § 54 Abs. 3 Kärntner Gemeindehaushaltsgesetz – K-GHG, LGBl. Nr. 80/2019, zuletzt in der Fassung LGBl. Nr. 66/2020, zum Rechnungsabschluss 2023

1. Umsetzung der mit dem Voranschlag 2023 verfolgten Ziele und Strategien:

2023 waren Projekte in Planung, deren Umsetzung jedoch nur teilweise oder nicht erfolgte und in das nächste Kalenderjahr verschoben wurden. Bei diesen investiven Vorhaben handelte es sich z. B. um die Straßenbauoffensive 2021, Neugestaltung Hauptplatz, die Erweiterung des Radwegenetzes, Blackoutvorsorge-Dieseltank, Naturprojekte, etc..

2. Beschreibung des Haushaltes:

2.1. Wesentliche betragsmäßige Abweichungen zum Voranschlag im Allgemeinen:

Wesentliche Abweichungen zum Voranschlag sind separat in der Beilage „Erläuterungen Abweichungen gegenüber dem Finanzierungsvoranschlag“ und „Erläuterungen Abweichungen gegenüber dem Ergebnishaushalt“ aufgelistet. Festzuhalten ist, dass im investiven Bereich rund 50 % der veranschlagten Einzahlungen und Auszahlungen erfolgt sind und die jeweiligen Vorhaben im nächsten Jahr weiter umgesetzt werden.

3. Ergebnis-, Finanzierungs- und Vermögensrechnung:

3.1. Summe der Erträge und Aufwendungen:

Ergebnishaushalt	
	RA 2023
Erträge	17.180.182,43
Aufwendungen	15.712.596,56
Nettoergebnis (Saldo 0)	1.467.585,87
Entnahmen von Haushaltsrücklagen	604.400,00
Zuweisung an Haushaltsrücklagen	108.853,64

Summe Haushaltsrücklagen	495.546,36
Nettoergebnis nach Haushaltsrücklagen	1.963.132,23

3.2. *Summe der Einzahlungen und Auszahlungen (voranschlagswirksam):*

Finanzierungshaushalt

	RA 2023
Einzahlungen	17.240.043,91
Auszahlungen	19.998.911,79
Geldfluss aus der voranschlagswirksamen Gebarung	-2.758.867,88

3.3. *Summe der Einzahlungen und Auszahlungen (nicht voranschlagswirksam)*


	RA 2023
Einzahlungen	12.910.248,54
Auszahlungen	12.875.760,06
Geldfluss aus der nicht voranschlagswirksamen Gebarung	34.488,48

3.4. *Veränderung an liquiden Mitteln:*

	RA 2023
Anfangsstand liquide Mittel	6.163.256,61
Endstand liquide Mittel	3.438.877,21
Davon Zahlungsmittelreserven	1.783.316,61

3.5. Analyse des Ergebnis- und Finanzierungshaushaltes:

Übersicht – Drei-Komponenten-Rechnung



Im Finanzjahr 2023 wurde ein positives Nettoergebnis vor Rücklagenveränderung in Höhe von 1.467.586 Euro erzielt. Dies bedeutet, dass die Erträge der Gemeinde ausreichen, um die Aufwendungen für kommunale Infrastruktur und Leistungen abzudecken. Ein positives Nettoergebnis steigert das Nettovermögens, das aktuell bei 26.285.265 Euro liegt. Gleichzeitig wurde in der Finanzierungsrechnung ein Mittelabgang in Höhe von -2.724.379 Euro erzielt. Dies bedeutet, dass der Gemeinde am Jahresende weniger liquide Mittel zur Verfügung stehen als im Vorjahr. Die Differenz zwischen dem Nettoergebnis und dem Saldo der Finanzierungsrechnung ist den nicht finanzierungswirksamen Geschäftsfällen geschuldet.

Übersicht- Wesentliche Kenngrößen

in Euro	Rechnungsabschluss 2023	Voranschlag 2023	Differenz
Nettoergebnis	1.467.586	895.700	571.886
Veränderung der liquiden Mittel - Saldo 7	-2.724.379	-	-
Investitionen	5.883.453	9.686.700	-3.803.247
Finanzschulden	6.249.829	7.032.181	-782.351

Das Nettoergebnis der Gemeinde beträgt im Rechnungsabschluss 2023 1.467.586 Euro. Dies bedeutet eine Differenz zum Voranschlag 2023 in Höhe von 572.886 Euro.

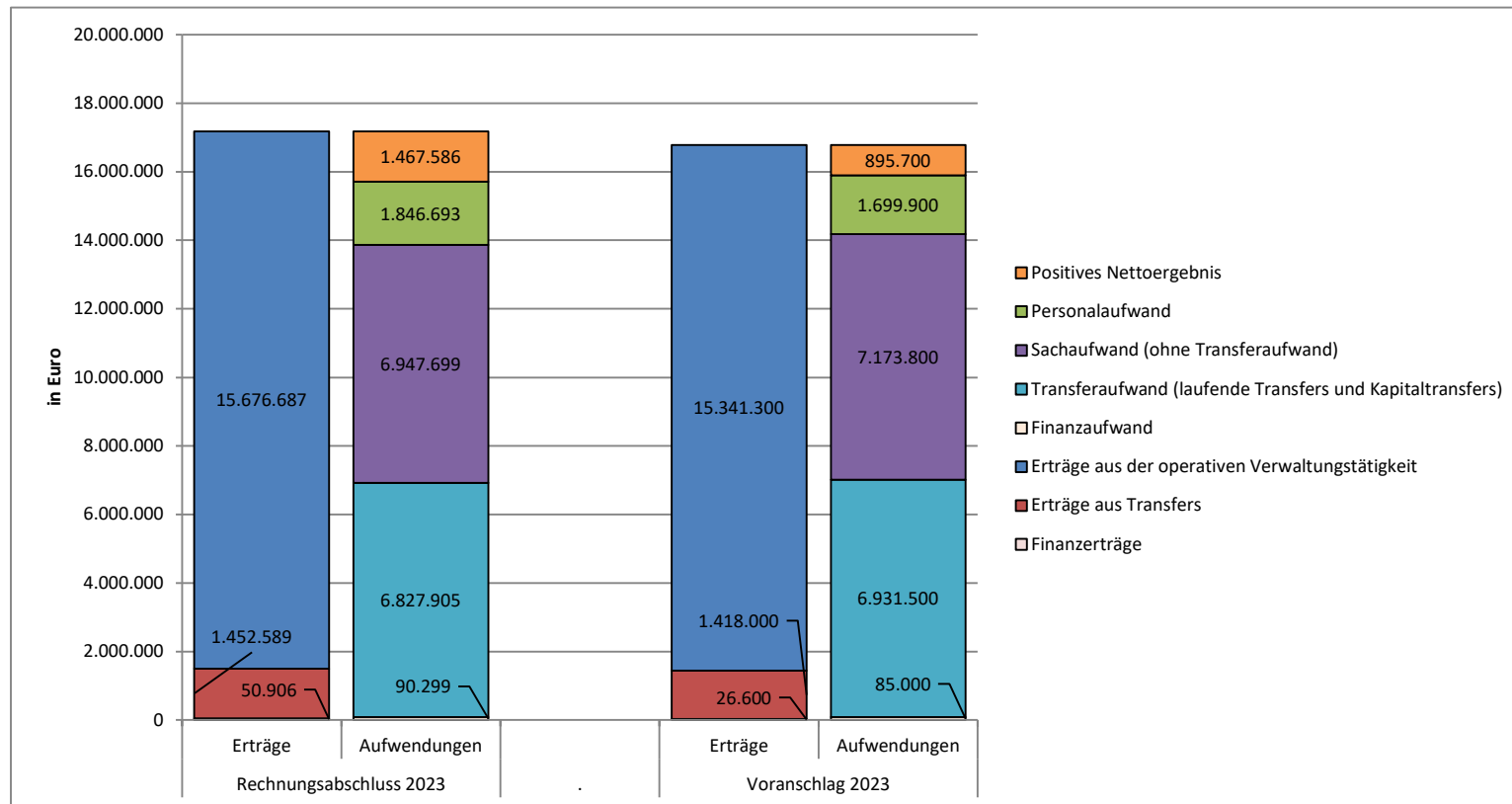
Der Saldo der Finanzierungsrechnung liegt im Rechnungsabschluss 2023 bei -2.724.379 Euro. Dieser Wert spiegelt die Veränderung der liquiden Mittel wider.

Die Auszahlungen für Investitionen liegen im Jahr 2023 bei 5.883.453 Euro.

Der Stand der Finanzschulden beträgt zum Stichtag 6.249.829 Euro.

Den textlichen Erläuterungen ist das Berechnungsblatt des Landes Kärnten beigelegt. Dies stellt die Ergebnis- und die Finanzierungsrechnung der Gebührenhaushalte (Wirtschaftshof, Wasserversorgung, Abwasserentsorgung, Abfallentsorgung) komprimiert dar und ermittelt die Ergebnisse des hochheitlichen Bereiches.

Ergebnisrechnung



Insgesamt konnte im Rechnungsabschluss 2023 ein positives Nettoergebnis in der Höhe von 1.467.586 Euro erreicht werden. Dies bedeutet, dass die Aufwendungen für kommunale Leistungen vollständig durch kommunale Erträge gedeckt sind.

Gegenüber dem Voranschlag hat sich das Nettoergebnis um 571.886 Euro verbessert. Die gesamten Erträge betragen im Finanzjahr 2023 rund 17.180.182 Euro. Gegenüber dem Voranschlag bedeutet dies eine Veränderung von rund 2,3 Prozent. Die höchsten Erträge fielen im Bereich 'Erträge aus der operativen Verwaltungstätigkeit' mit 15.712.597 Euro an. Dies

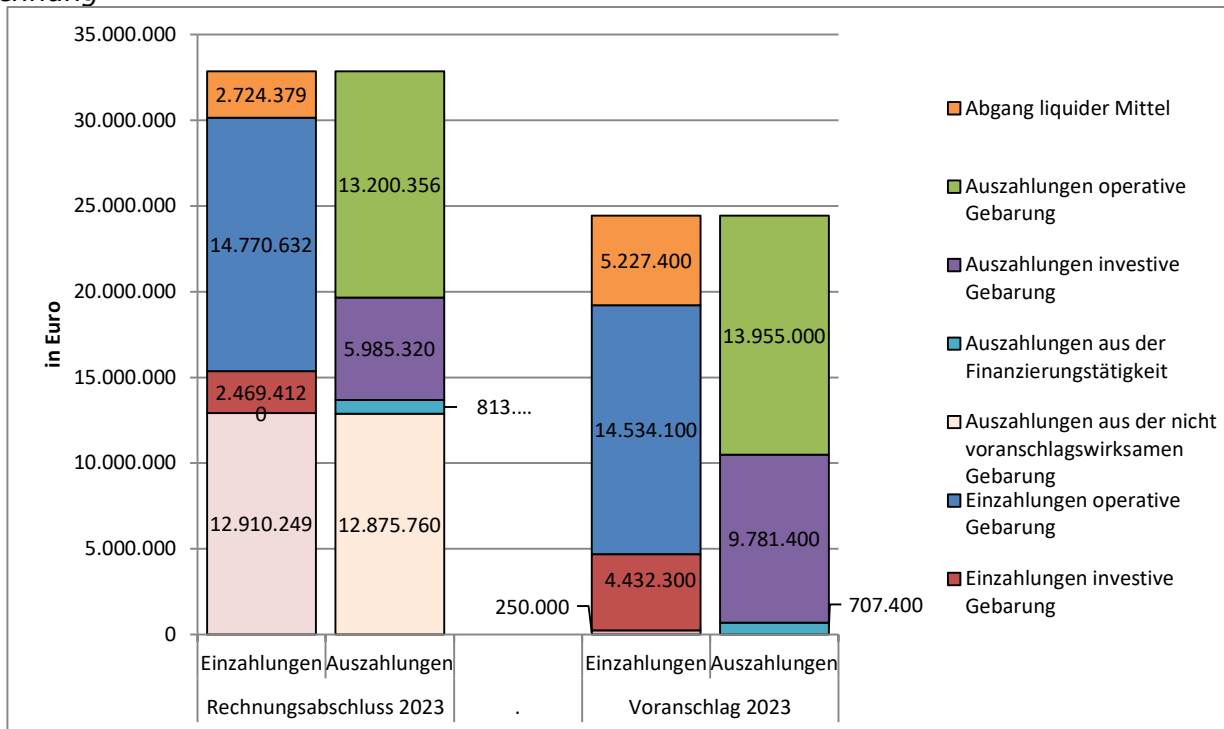
entspricht einem Anteil von 91,2 Prozent an den gesamten Erträgen. Dieser Bereich umfasst die Erträge aus Abgaben, Gebühren und Ertragsanteilen. Festzuhalten ist, dass die Erträge aus der Kommunalsteuer um rund 368.770 Euro im Vergleich zum Vorjahr erhöht haben. Die Erträge aus Ertragsanteilen sind im Gegenzug um rund 326.070,00 zum Vorjahr gesunken.

Die Aufwendungen liegen im Finanzjahr 2023 bei rund 15.712.597 Euro. Dies bedeutet eine Veränderung zum Voranschlag von -1,1 Prozent.

Bei den Aufwendungen entfallen rund 6.947.699 Euro auf den Bereich der Sachaufwendungen.

Die Sachaufwendungen enthalten unter anderem die Abschreibungen mit rund 1.847.857 Euro, die sich durch die Abnutzung des kommunalen Vermögens ergeben. Während die Personalaufwendungen des Finanzjahres bei rund 1.846.693 Euro liegen, betragen die Transferaufwendungen etwa 6.827.905 Euro und die Finanzaufwendungen rund 90.299 Euro.

Finanzierungsrechnung



Insgesamt fallen im Rechnungsabschluss 2023 die Einzahlungen geringer als die Auszahlungen aus, d. h. die liquiden Mittel der Gemeinde reduzieren sich in der Höhe von rund -2.724.379 Euro. Die gesamten voranschlagswirksamen Einzahlungen betragen im Finanzjahr 2023 rund 17.240.044 Euro. Gegenüber dem Voranschlag bedeutet dies eine Veränderung von etwa -10,3 Prozent. Die höchsten Einzahlungen sind in den Bereichen 'operative Gebarung' mit 14.770.632 Euro und 'investive Gebarung' mit 2.469.412 Euro zu verzeichnen. Von den voranschlagswirksamen Einzahlungen entfallen somit 85,7 Prozent auf den Bereich 'operative Gebarung'.

Im Bereich der operativen Gebarung ergab sich ein positiver Mehrbetrag im Vergleich zum Vorjahr von rund 498.762 Euro aus den Einzahlungen der Kommunalsteuer. Im Vergleich zu 2022 verringerten sich die Einzahlungen aus den Ertragsanteilen um rund 470.467,47 Euro. Dieser Betrag inkludiert bereits die Rückverrechnung der Ertragsanteile aus 2022 von rund 96.638 Euro.

Die höchsten Auszahlungen werden in den Bereichen 'operative Gebarung' mit 13.200.356 Euro und 'investive Gebarung' mit 5.985.320 Euro verzeichnet. Etwa 66 Prozent der voranschlagswirksamen Auszahlungen entfallen auf den Bereich 'operative Gebarung'.

3.6. Vermögensrechnung:

	RA 2023
Summe AKTIVA	45.274.377,43
Summe PASSIVA	-18.991.112,80
Nettovermögen (Ausgleichsposten)	26.285.264,63

3.7. Analyse des Vermögenshaushaltes:

in Euro	Rechnungsabschluss 2023	Rechnungsabschluss 2022	Differenz
Sachanlagen und immaterielle Vermögenswerte	35.299.554	30.787.326	4.512.228
Beteiligungen und langfristiges Finanzvermögen	3.854.368	3.839.631	14.736
Forderungen	2.617.859	2.188.142	429.718
Sonstiges kurzfristiges Vermögen	3.502.596	6.203.850	-2.701.253
Aktiva	45.274.377	43.018.949	2.255.429
Nettovermögen	26.285.265	24.802.942	1.482.322
Investitionszuschüsse	9.873.721	9.324.931	548.790
Fremdmittel	9.115.392	8.891.075	224.316
Passiva	45.274.377	43.018.949	2.255.429

Die im Besitz der Gemeinde befindlichen Sachanlagen und immateriellen Güter weisen zum Stichtag 31.12.2023 einen Wert von rund 35.299.554 Euro auf. Dies bedeutet eine Veränderung im Vergleich zum Vorjahresstichtag in Höhe von rund 4.512.228 Euro.

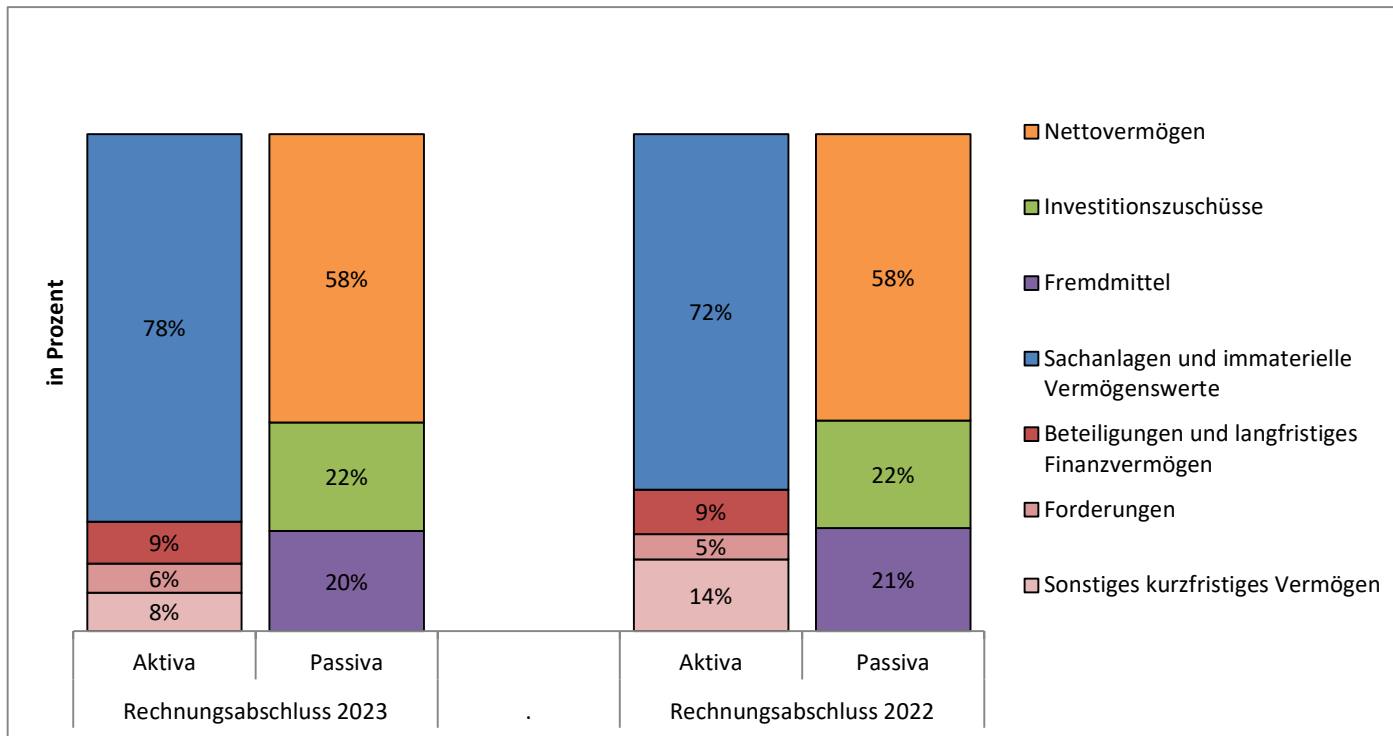
Die Sachanlagen umfassen insbesondere das Straßenvermögen, die Grundstücke und Gebäude. Das übrige Vermögen liegt bei rund 9.974.823 Euro und hat sich damit um rund -2.256.800 Euro im Vergleich zum Vorjahr verändert. Das Nettovermögen gibt an, in welcher Höhe das Vermögen mit eigenen Mitteln finanziert ist.

Das Nettovermögen der Gemeinde weist einen positiven Wert von rund 26.285.265 Euro auf und hat sich gegenüber dem Vorjahr um rund 1.482.322 Euro verbessert.

Erhaltene Investitionszuschüsse werden als Sonderposten auf der Passivseite der Vermögensrechnung dargestellt. Sie lagen zum Stichtag des Finanzjahrs bei rund 9.873.721 Euro und haben sich um einen Betrag von rund 548.790 Euro verändert.

Die Fremdmittel umfassen die aufgenommenen Finanzschulden, gebildeten Rückstellungen aber auch sonstige offene Verbindlichkeiten. Die Fremdmittel liegen zum Stichtag bei rund 9.115.392 Euro

Struktur Vermögenshaushalt



Nettovermögen inkl. Investitionszuschüsse liegt mit 79,87% der Passiva auf einem hohen Niveau.

Die Sachanlagen und immateriellen Vermögenswerte machen 77,97% des Gemeindevermögens aus und sind vollständig über Eigenmittel (Nettovermögen inkl. Investitionszuschüsse) finanziert. Weitere Vermögenspositionen sind die Beteiligungen und das langfristige Finanzvermögen (8,51%), die Forderungen (5,78%) sowie das übrige kurzfristige Vermögen (7,74%). Zu letzterem zählen insbesondere die Vorräte und Zahlungsmittelbestände. Die Fremdmittel der Gemeinde liegen bei rund 20,13%

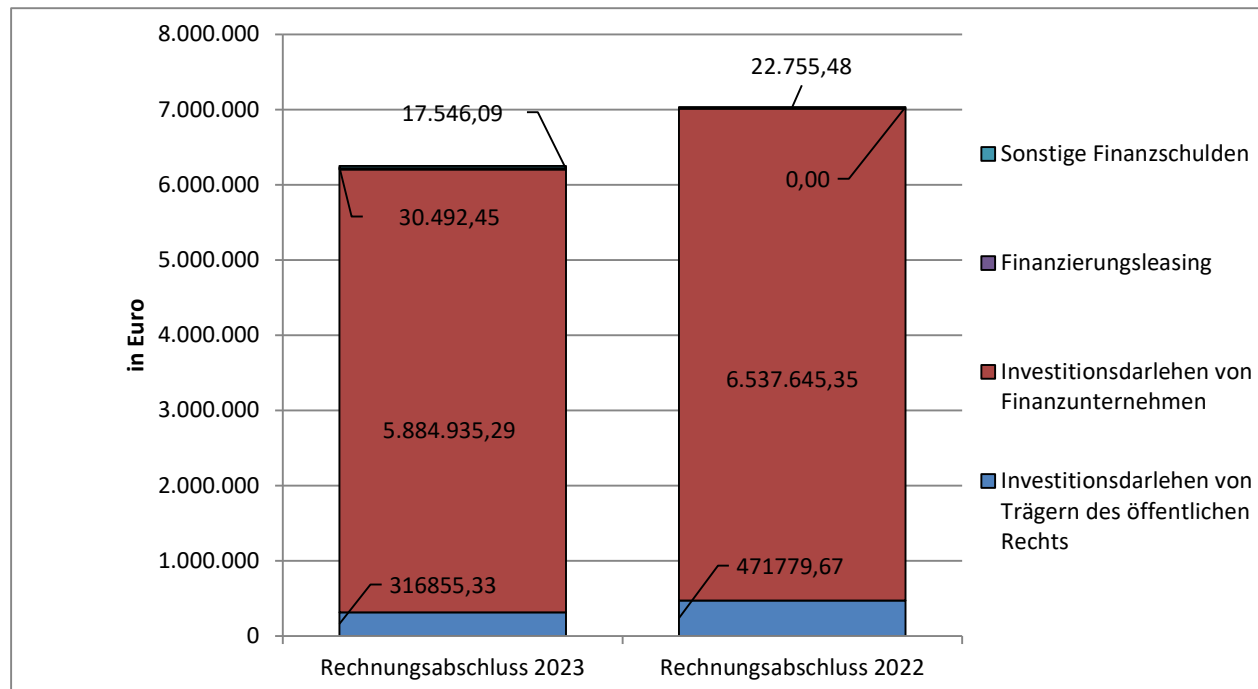
Nettoinvestitionen

in Euro	Einzahlungen	Auszahlungen	Nettoinvestitionen
Gruppe 0 / Vertretungskörper und allgemeine Verwaltung	0	11.408	-11.408
Gruppe 1 / Öffentliche Ordnung und Sicherheit	15.000	709.004	-694.004
Gruppe 2 / Unterricht, Erziehung, Sport und Wissenschaft	0	21.933	-21.933
Gruppe 3 / Kunst, Kultur und Kultus	0	181.118	-181.118
Gruppe 4 / Soziale Wohlfahrt und Wohnbauförderung	0	0	0
Gruppe 5 / Gesundheit	0	7.080	-7.080
Gruppe 6 / Straßen- und Wasserbau, Verkehr	103.200	2.094.150	-1.990.950
Gruppe 7 / Wirtschaftsförderung	0	154.190	-154.190
Gruppe 8 / Dienstleistungen	1.008.094	2.704.571	-1.696.476
Gruppe 9 / Finanzwirtschaft	0	0	0
Summe	1.126.294	5.883.453	-4.757.159

Die Nettoinvestitionen (Einzahlungen abzüglich Auszahlungen aus der Investitionstätigkeit) betragen im Rechnungsabschluss 2023 -4.757.159 Euro. Die höchsten Nettoinvestitionen ergeben sich in der Gruppe 6 mit -1.990.950 Euro und der Gruppe 8 mit -1.696.476 Euro. In keiner Gruppe übersteigen die Einzahlungen die Auszahlungen aus der Investitionstätigkeit.

3.8. Stand und Entwicklung des Gemeindevermögens und der Finanzschulden:

Finanzschuldenentwicklung



Der Stand der Finanzschulden beträgt zum 31.12.2023 6.249.829 Euro. Gegenüber dem Vorjahr bedeutet dies eine Verringerung der Finanzschulden um 782.351 Euro bzw. 11 Prozent. 'Investitionsdarlehen von Finanzunternehmen' machen mit 5.884.935 Euro den größten Teil der Finanzschulden aus, das entspricht einem Anteil von 94 Prozent der gesamten

Finanzschulden. Der größte Anstieg der Schulden fand bei 'Sonstige Finanzschulden' in der Höhe von 30.492 Euro gegenüber dem Vorjahr statt. Die höchste Reduktion der Schulden ist bei 'Investitionsdarlehen von Finanzunternehmen' mit -652.710 Euro bzw. -10 Prozent gegenüber dem Vorjahr zu verzeichnen.

4. Dokumentation der verwendeten Bewertungsmethoden und Abweichungen von der Nutzungsdauertabelle gemäß Anlage 7 VRV 2015:

Im Rechnungsabschluss 2023 wurden erfolgten keine Änderungen von Bewertungsmethoden

Abweichungen der Abschreibung (z.B. Anschaffung gebrauchte Wirtschaftsgüter...), sind in der Beilage „Nachweis Vermögen mit abgeänderter Nutzungsdauer“ ersichtlich.

Beilage zu textlichen Erläuterungen

Gemeinde:

Althofen

Hinweis: Keine Beträge mit negativen Vorzeichen eintragen!

Kostendeckend zu führende Betriebe [Ergebnisrechnung/Finanzierungsrechnung]:

Wirtschaftshof (Ansatz 820):			ER	FR
operative Gebarung	MVAG-Ebene:	Mittelverwendungs- und -aufbringungsgr. (1. u. 2. Ebene):	RA-Betrag	RA-Betrag
	SU	Summe Erträge/Einzahlungen	€ 503.997,57	€ 495.724,68
	SU	Summe Aufwendungen/Auszahlungen	€ 559.226,56	€ 536.623,61
	SA0/SA1	Nettoergebnis / Geldfluss operative Gebarung	-€ 55.228,99	-€ 40.898,93
	1	Entnahmen von Haushaltsrücklagen	€ 0,00	X
	1	Zuweisung an Haushaltsrücklagen	€ 1,49	
	SU	Summe Haushaltsrücklagen (+/-)	-€ 1,49	
	SA00	Nettoerg. nach Zuw. u. Entn. von Haushaltsrückl. (SA0+/-RL)	-€ 55.230,48	
investive Gebarung	MVAG-Ebene:	Mittelverwendungs- und -aufbringungsgr. (1. u. 2. Ebene):	RA-Betrag	RA-Betrag
	SU	Summe Einzahlungen investive Gebarung	X	€ 8.272,70
	SU	Summe Auszahlungen investive Gebarung		€ 37.503,74
	SA2	Saldo Geldfluss aus der investiven Gebarung		-€ 29.231,04
	SA3	Nettofinanzierungssaldo (SA1 + SA2)		-€ 70.129,97
Finanzierungs-tätigkeit	MVAG-Ebene:	Mittelverwendungs- und -aufbringungsgr. (1. u. 2. Ebene):		RA-Betrag
SU	Summe Einzahlungen aus der Finanzierungstätigkeit	X	€ 0,00	
SU	Summe Auszahlungen aus der Finanzierungstätigkeit		€ 0,00	
SA4	Saldo Geldfluss aus der Finanzierungstätigkeit		€ 0,00	
SA5	Saldo Geldfluss - voranschlagswirks. Gebarung (SA3 + SA4)		-€ 70.129,97	

Anmerkungen/Interpretation:

Wasserversorgung (Ansatz 850):			ER	FR
operative Gebarung	MVAG-Ebene:	Mittelverwendungs- und -aufbringungsgr. (1. u. 2. Ebene):	RA-Betrag	RA-Betrag
	SU	Summe Erträge/Einzahlungen	€ 364.433,80	€ 322.272,74
	SU	Summe Aufwendungen/Auszahlungen	€ 405.910,60	€ 262.049,75
	SA0/ SA1	Nettoergebnis / Geldfluss operative Gebarung	-€ 41.476,80	€ 60.222,99
	1	Entnahmen von Haushaltsrücklagen	€ 45.000,00	X
	1	Zuweisung an Haushaltsrücklagen	€ 222,25	
	SU	Summe Haushaltsrücklagen (+/-)	€ 44.777,75	
	SA00	Nettoerg. nach Zuw. u. Entn. von Haushaltsrückl. (SA0+/-RL)	€ 3.300,95	
investive Gebarung	MVAG-Ebene:	Mittelverwendungs- und -aufbringungsgr. (1. u. 2. Ebene):	RA-Betrag	RA-Betrag
	SU	Summe Einzahlungen investive Gebarung	X	€ 109.301,41
	SU	Summe Auszahlungen investive Gebarung		€ 223.366,59
	SA2	Saldo Geldfluss aus der investiven Gebarung		-€ 114.065,18
	SA3	Nettofinanzierungssaldo (SA1 + SA2)		-€ 53.842,19
Finanzierungs-tätigkeit	MVAG-Ebene:	Mittelverwendungs- und -aufbringungsgr. (1. u. 2. Ebene):	RA-Betrag	RA-Betrag
	SU	Summe Einzahlungen aus der Finanzierungstätigkeit	X	€ 0,00
	SU	Summe Auszahlungen aus der Finanzierungstätigkeit		€ 73.795,70
	SA4	Saldo Geldfluss aus der Finanzierungstätigkeit		-€ 73.795,70
	SA5	Saldo Geldfluss - voranschlagswirks. Gebarung (SA3 + SA4)		-€ 127.637,89

Anmerkungen/Interpretation:

Abwasserentsorgung (Ansatz 851):			ER	FR
operative Gebarung	MVAG-Ebene:	Mittelverwendungs- und -aufbringungsgr. (1. u. 2. Ebene):	RA-Betrag	RA-Betrag
	SU	Summe Erträge/Einzahlungen	€ 801.444,98	€ 739.869,07
	SU	Summe Aufwendungen/Auszahlungen	€ 604.510,24	€ 429.620,49
	SA0/ SA1	Nettoergebnis / Geldfluss operative Gebarung	€ 196.934,74	€ 310.248,58
	1	Entnahmen von Haushaltsrücklagen	€ 100.000,00	X
	1	Zuweisung an Haushaltsrücklagen	€ 102.166,88	
	SU	Summe Haushaltsrücklagen (+/-)	-€ 2.166,88	
	SA00	Nettoerg. nach Zuw. u. Entn. von Haushaltsrückl. (SA0+/-RL)	€ 194.767,86	
investive Gebarung	MVAG-Ebene:	Mittelverwendungs- und -aufbringungsgr. (1. u. 2. Ebene):	RA-Betrag	RA-Betrag
	SU	Summe Einzahlungen investive Gebarung	X	€ 142.280,61
	SU	Summe Auszahlungen investive Gebarung		€ 274.856,83
	SA2	Saldo Geldfluss aus der investiven Gebarung		-€ 132.576,22
	SA3	Nettofinanzierungssaldo (SA1 + SA2)		€ 177.672,36
Finanzierungs-tätigkeit	MVAG-Ebene:	Mittelverwendungs- und -aufbringungsgr. (1. u. 2. Ebene):	RA-Betrag	RA-Betrag
	SU	Summe Einzahlungen aus der Finanzierungstätigkeit	X	€ 0,00
	SU	Summe Auszahlungen aus der Finanzierungstätigkeit		€ 73.938,13
	SA4	Saldo Geldfluss aus der Finanzierungstätigkeit		-€ 73.938,13
	SA5	Saldo Geldfluss - voranschlagswirks. Gebarung (SA3 + SA4)		€ 103.734,23

Anmerkungen/Interpretation:

Abfallentsorgung (Ansatz 852):			ER	FR
operative	MVAG-	Mittelverwendungs- und -aufbringungsgr. (1. u. 2. Ebene):	RA-Betrag	RA-Betrag
	SU	Summe Erträge/Einzahlungen	€ 508.156,09	€ 496.219,13
	SU	Summe Aufwendungen/Auszahlungen	€ 562.871,83	€ 580.614,77
	SA0/ SA1	Nettoergebnis / Geldfluss operative Gebarung	-€ 54.715,74	-€ 84.395,64
	1	Entnahmen von Haushaltsrücklagen	€ 28.400,00	X
	1	Zuweisung an Haushaltsrücklagen	€ 15,74	
	SU	Summe Haushaltsrücklagen (+/-)	€ 28.384,26	
	SA00	Nettoerg. nach Zuw. u. Entn. von Haushaltsrückl. (SA0+/-RL)	-€ 26.331,48	
investive	MVAG-	Mittelverwendungs- und -aufbringungsgr. (1. u. 2. Ebene):	RA-Betrag	RA-Betrag
	SU	Summe Einzahlungen investive Gebarung	X	€ 0,00
	SU	Summe Auszahlungen investive Gebarung		€ 0,00
	SA2	Saldo Geldfluss aus der investiven Gebarung		€ 0,00
	SA3	Nettofinanzierungssaldo (SA1 + SA2)		-€ 84.395,64
Finanzierungs- tätigkeit	MVAG- Ebene:	Mittelverwendungs- und -aufbringungsgr. (1. u. 2. Ebene):	RA-Betrag	RA-Betrag
	SU	Summe Einzahlungen aus der Finanzierungstätigkeit	X	€ 0,00
	SU	Summe Auszahlungen aus der Finanzierungstätigkeit		€ 0,00
	SA4	Saldo Geldfluss aus der Finanzierungstätigkeit		€ 0,00
	SA5	Saldo Geldfluss - voranschlagswirks. Gebarung (SA3 + SA4)		-€ 84.395,64

Anmerkungen/Interpretation:

Kostendeckend geführte Wohn- und Geschäftsgebäude (Ansatz 853):			ER	FR
operative Gebarung	MVAG-Ebene:	Mittelverwendungs- und -aufbringungsgr. (1. u. 2. Ebene):	RA-Betrag	RA-Betrag
	SU	Summe Erträge/Einzahlungen	€ 0,00	€ 0,00
	SU	Summe Aufwendungen/Auszahlungen	€ 0,00	€ 0,00
	SA0/ SA1	Nettoergebnis / Geldfluss operative Gebarung	€ 0,00	€ 0,00
	1	Entnahmen von Haushaltsrücklagen	€ 0,00	X
	1	Zuweisung an Haushaltsrücklagen	€ 0,00	
	SU	Summe Haushaltsrücklagen (+/-)	€ 0,00	
	SA00	Nettoerg. nach Zuw. u. Entn. von Haushaltsrückl. (SA0+/-RL)	€ 0,00	
investive Gebarung	MVAG-Ebene:	Mittelverwendungs- und -aufbringungsgr. (1. u. 2. Ebene):	RA-Betrag	RA-Betrag
	SU	Summe Einzahlungen investive Gebarung	X	€ 0,00
	SU	Summe Auszahlungen investive Gebarung		€ 0,00
	SA2	Saldo Geldfluss aus der investiven Gebarung		€ 0,00
	SA3	Nettofinanzierungssaldo (SA1 + SA2)		€ 0,00
Finanzierungs-tätigkeit	MVAG-Ebene:	Mittelverwendungs- und -aufbringungsgr. (1. u. 2. Ebene):	RA-Betrag	RA-Betrag
	SU	Summe Einzahlungen aus der Finanzierungstätigkeit	X	€ 0,00
	SU	Summe Auszahlungen aus der Finanzierungstätigkeit		€ 0,00
	SA4	Saldo Geldfluss aus der Finanzierungstätigkeit		€ 0,00
	SA5	Saldo Geldfluss - voranschlagswirks. Gebarung (SA3 + SA4)		€ 0,00

Anmerkungen/Interpretation:

Sonstige kostendeckend geführte Betr. mit marktbest. Tätigkeit (Ansatzbereich 859*):			ER	FR
operative Gebarung	MVAG-Ebene:	Mittelverwendungs- und -aufbringungsgr. (1. u. 2. Ebene):	RA-Betrag	RA-Betrag
	SU	Summe Erträge/Einzahlungen	€ 0,00	€ 0,00
	SU	Summe Aufwendungen/Auszahlungen	€ 0,00	€ 0,00
	SA0/SA1	Nettoergebnis / Geldfluss operative Gebarung	€ 0,00	€ 0,00
	1	Entnahmen von Haushaltsrücklagen	€ 0,00	X
	1	Zuweisung an Haushaltsrücklagen	€ 0,00	
	SU	Summe Haushaltsrücklagen (+/-)	€ 0,00	
	SA00	Nettoerg. nach Zuw. u. Entn. von Haushaltsrückl. (SA0+/-RL)	€ 0,00	
investive Gebarung	MVAG-Ebene:	Mittelverwendungs- und -aufbringungsgr. (1. u. 2. Ebene):	RA-Betrag	RA-Betrag
	SU	Summe Einzahlungen investive Gebarung	X	€ 0,00
	SU	Summe Auszahlungen investive Gebarung		€ 0,00
	SA2	Saldo Geldfluss aus der investiven Gebarung		€ 0,00
	SA3	Nettofinanzierungssaldo (SA1 + SA2)		€ 0,00
Finanzierungs-tätigkeit	MVAG-Ebene:	Mittelverwendungs- und -aufbringungsgr. (1. u. 2. Ebene):	RA-Betrag	RA-Betrag
	SU	Summe Einzahlungen aus der Finanzierungstätigkeit	X	€ 0,00
	SU	Summe Auszahlungen aus der Finanzierungstätigkeit		€ 0,00
	SA4	Saldo Geldfluss aus der Finanzierungstätigkeit		€ 0,00
	SA5	Saldo Geldfluss - voranschlagswirks. Gebarung (SA3 + SA4)		€ 0,00

Anmerkungen/Interpretation:

Gemeinde: **Althofen**

RA 2023 Begutachtung

Hinweis: Keine Beträge mit negativen Vorzeichen eintragen!

Ergebnis- u. Finanzierungshaushalt Gesamt - interne Vergütungen enthalten:			ER	FR
Anlage 1a - Ergebnishaushalt / Anlage 1b - Finanzierungshaushalt - Gesamt:			(Anlage 1a)	(Anlage 1b)
operative Gebarung	MVAG-Ebene:	Mittelverwendungs- und -aufbringungsgruppen (1. u. 2. Ebene):	VA-Betrag	VA-Betrag
	SU	Summe Erträge/Einzahlungen	€ 17.180.182,43	€ 14.770.631,52
	SU	Summe Aufwendungen/Auszahlungen	€ 15.712.596,56	€ 13.200.356,18
	SA0/ SA1	Nettoergebnis / Geldfluss operative Gebarung	€ 1.467.585,87	€ 1.570.275,34
	1	Entnahmen von Haushaltsrücklagen	€ 604.400,00	X
	1	Zuweisung an Haushaltsrücklagen	€ 108.853,64	
	SU	Summe Haushaltsrücklagen (+/-)	€ 495.546,36	
	SA00	Nettoerg. nach Zuw. u. Entn. von Haushaltsrückl. (SA0+/--Haushaltsrückl.)	€ 1.963.132,23	
investive Gebarung	MVAG-Ebene:	Mittelverwendungs- und -aufbringungsgruppen (1. u. 2. Ebene):	VA-Betrag	VA-Betrag
	SU	Summe Einzahlungen investive Gebarung	X	€ 2.469.412,39
	SU	Summe Auszahlungen investive Gebarung		€ 5.985.320,20
	SA2	Saldo Geldfluss aus der investiven Gebarung		-€ 3.515.907,81
	SA3	Nettofinanzierungssaldo (SA1 + SA2)		-€ 1.945.632,47
Finanzierungs-tätigkeit	MVAG-Ebene:	Mittelverwendungs- und -aufbringungsgruppen (1. u. 2. Ebene):	VA-Betrag	VA-Betrag
	SU	Summe Einzahlungen aus der Finanzierungstätigkeit	X	€ 0,00
	SU	Summe Auszahlungen aus der Finanzierungstätigkeit		€ 813.235,41
	SA4	Saldo Geldfluss aus der Finanzierungstätigkeit		-€ 813.235,41
	SA5	Saldo Geldfluss aus der voranschlagswirksamen Gebarung (SA3 + SA4)		-€ 2.758.867,88

Saldenberechnungen EHH / FHH und disponible hoheitliche Liquidität

	ERGEBNISHAUSHALT		FINANZIERUNGSCHAUSHALT	
	Saldo 0	Saldo 00	Saldo 1*	Saldo 5
Gesamthaushalt:	€ 1.467.585,87	€ 1.963.132,23	€ 1.570.275,34	-€ 2.758.867,88
abzüglich:				
820 Wirtschaftshof	-€ 55.228,99	-€ 55.230,48	-€ 40.898,93	-€ 70.129,97
850 Wasserversorgung	-€ 41.476,80	€ 3.300,95	€ 60.222,99	-€ 127.637,89
851 Abwasserentsorgung	€ 196.934,74	€ 194.767,86	€ 310.248,58	€ 103.734,23
852 Abfallentsorgung	-€ 54.715,74	-€ 26.331,48	-€ 84.395,64	-€ 84.395,64
853 Wohn-/Geschäftsgebäude	€ 0,00	€ 0,00	€ 0,00	€ 0,00
859* sonst. Betr. markt. Tätig.	€ 0,00	€ 0,00	€ 0,00	€ 0,00
Zwischensummen	€ 1.422.072,66	€ 1.846.625,38	€ 1.325.098,34	-€ 2.580.438,61
abzüglich:				
Summe an Kapitaltransferzahlungen (an Externe) in der hoheitliche Gebarung, die von den Empfängern dieser Transferzahlungen zur Bedeckung von Investitionen herangezogen werden <small>(z.B. an Kommunalgesellschaften, Kirchen, private Haushalte u. Unternehmungen (Kontengruppen 770-778 + Konto 786))</small>			€ 86.982,83	
Summe an Tilgungsraten für Darlehen (Bank- und Landesdarlehen) in der hoheitlichen Gebarung (ohne Betriebe) abz. Summe der hierfür vorgesehenen passivierten Bedeckungsmittel --> Hinweis: sind die hierfür vorgesehenen Bedeckungsmittel nicht passivierungsfähig oder sind für die Tilgung keine direkten Bedeckungsmittel vorgesehen, so ist der gesamte Tilgungsbetrag zu erfassen			€ 659.900,57	
Summe an Tilgungsraten für Finanzierungsleasing in der hoheitlichen Gebarung (ohne Betriebe) abz. Summe der hierfür vorgesehenen passivierten Bedeckungsmittel --> Hinweis: sind die hierfür vorgesehenen Bedeckungsmittel nicht passivierungsfähig oder sind für die Tilgung keine direkten Bedeckungsmittel vorgesehen, so ist der gesamte Tilgungsbetrag zu erfassen			€ 5.601,01	

Tilgung von Inneren Darlehen, die für die hoheitliche Gebarung in Anspruch genommen wurden:

- wenn Bedeckungsmittel passivierungsfähig, dann Summe an Tilgungsraten für Innere Darlehen abz. Summe der hierfür vorgesehenen passivierten Bedeckungsmittel erfassen
- sind die hierfür vorgesehenen Bedeckungsmittel nicht passivierungsfähig oder sind für die Tilgung keine direkten Bedeckungsmittel vorgesehen, so ist der gesamte Tilgungsbetrag zu erfassen

€ 0,00

Bezugsvorschüsse in der hoheitlichen Gebarung: Saldo aus Auszahlungen abzüglich Einzahlungen

--> Hinweis: wenn Einzahlungen größer als Auszahlungen, dann Saldobetrag mit negativen Vorzeichen erfassen

€ 7.171,80

zuzüglich:

Erlöse aus der Veräußerung von Vermögenswerten in der hoheitlichen Gebarung (ohne Betriebe), die nicht zur Bedeckung von investiven Einzelvorhaben vorgesehen sind (insbesondere Konten 800 bis 805)

€ 0,00

Entnahmen von ZMR der hoheitliche Gebarung (keine betrieblichen ZMR)

(Konten 294 und 295 --> zum Haushaltsausgleich, zur Bedeckung von Katastrophenschäden, zur Bedeckung von sonstigen Investitionen der hoheitlichen Gebarung etc.; jedoch nicht zur Bedeckung von investiven Einzelvorhaben)

€ 0,00

Zwischenergebnis der Finanzierungrechnung in der hoheitlichen Gebarung vor investiver Gebarung (= disponible hoheitliche Finanzspitze)

€ 565.442,13

abzüglich:

Summe ungedeckte sonstige Investitionen der hoheitlichen Gebarung

(Vorhabenscode (VC) 2 --> Auszahlungen an sonstige Investitionen abz. (passivierte) Einzahlungen für sonstigen Investitionen z.B. Bundes- oder Landesförderungen, BZ-Mittel)

€ 406.284,98

Zuführungen an investive Einzelvorhaben der hoheitlichen Gebarung lt. Fin-Plan (Konto 910, VC 1)

(nur möglich, wenn die disponible hoheitliche Finanzspitze positiv ist und ausschließlich an investive Einzelvorhaben lt. Fin-Plan sowie zur Ausfinanzierung von investiven Einzelvorhaben (bei Projektabschluss)!)

€ 0,00

Zwischenergebnis der Finanzierungsrechnung in der hoheitlichen Gebarung vor ZMR-Zuführungen (= Jahresüberschuss bzw. -fehlbetrag)

€ 159.157,15

abzüglich :

Zuführungen zu ZMR der hoheitlichen Gebarung (keine betrieblichen ZMR)

(Konten 294 und 295 --> nur möglich, wenn ein Jahresüberschuss vorliegt!)

€ 0,00

**Endergebnis der Finanzierungsrechnung in der hoheitlichen Gebarung -
Bereinigter Saldo 1 = Liquiditätsüberschuss bzw. -abgang**

€ 159.157,15

Erläuterung Abweichungen gegenüber Finanzierungsvoranschlag

Erläuterung Abweichungen gegenüber Finanzierungsvoranschlag

H W	Ansatz	Post	Unter glied erun g	Ansatzbezeichnung	Postbezeichnung	Zahlungen	Voranschlag	Übertragung	Abweichung	Betrag	Begründung
1	000000	721000	000	Gewählte Gemeindeorgane	Bezüge der gewählten Organe	€ 69.118,00	€ 67.000,00	€ -	€ 2.118,00	€ 2.118,00	Ansatz zu gering veranschlagt.
1	000000	721100	000	Gewählte Gemeindeorgane	Aufwandsentschädigung Stadträte	€ 53.424,00	€ 52.000,00	€ -	€ 1.424,00	€ 1.424,00	Ansatz zu gering veranschlagt.
1	000000	721200	000	Gewählte Gemeindeorgane	Sitzungsgelder	€ 65.280,20	€ 60.000,00	€ -	€ 5.280,20	€ 5.280,20	Überschreitung aufgrund der Vielzahl an Sitzungen. Veranschlagung Schätzwert Vorjahreswerte.
1	010000	566000	000	Zentralamt	Zuwendungen aus Anlass von Dienstjubiläen	€ 21.768,68	€ -	€ -	€ 21.768,68	€ 21.768,68	Auszahlung Dienstjubiläum war nicht veranschlagt.
1	010000	567000	000	Zentralamt	Belohnungen, Geldaushilfen und Leistungsprämien	€ 18.884,34	€ -	€ -	€ 18.884,34	€ 18.884,34	Auszahlung von Bezugsvorschüssen bzw. einmaligen Belohnungen.
1	010000	580000	000	Zentralamt	DGB zum Ausgleichsfonds für Familie	€ 28.567,29	€ 23.500,00	€ -	€ 5.067,29	€ 5.067,29	Veranschlagung zu gering.
1	010000	614000	000	Zentralamt	Instandhaltung (Gemeindeamt)	€ 4.033,29	€ 500,00	€ -	€ 3.533,29	€ 3.533,29	Elektroinstallationen, Parkettsanierung eines Büros.
1	010000	618100	000	Zentralamt	Instandhaltung und Wartung EDV (Hardware/Software)	€ 60.630,52	€ 51.500,00	€ -	€ 9.130,52	€ 9.130,52	Ausgaben - "Du bist Gemeinde"-Nutzungsgebühr, Zeiterfassung, Softwarevertrag EDV Firma, Zahlungen LMR Benützungsbüher, etc.
2	010000	816010	000	Zentralamt	Kostenbeiträge (Kostensätze) für sonstige Leistungen (Wahlen, VB)	€ 13.051,81	€ 11.800,00	€ -	€ 1.251,81	€ -	Refundierung vom Amt der Kärntner Landesregierung für die Abhaltung von Volksbegehren, Pauschal Entschädigung für Mitglieder von Wahlbehörden.
2	010000	860000	000	Zentralamt	Laufende Transferzahlungen	€ 7.800,00	€ 3.900,00	€ -	€ 3.900,00	€ -	Förderung für Bedienstete mit besonderem Bedarf.
1	012000	726200	000	Hilfsamt - Verwaltungsge	Mitgliedsbeiträge an Institutionen	€ 45.044,00	€ 63.100,00	€ -	-€ 18.056,00	€ -	Vorschreibung der VG lediglich für das 1. Halbjahr 2023.

H W	Ansatz	Post	Unter glied erun g	Ansatzbezeichnung	Postbezeichnung	Zahlungen	Voranschlag	Übertragung	Abweichung	Betrag	Begründung
1	029000	670000	000	Amtsgebäude	Versicherungen	€ 9.077,53	€ 4.000,00	€ -	€ 5.077,53	€ 5.077,53	Prämienzahlungen für 2023 und 2024 - Doppelbelastung im Rechnungsjahr.
1	029000	728000	000	Amtsgebäude	Entgelte für sonstige Leistungen	€ 2.316,39	€ 2.000,00	€ -	€ 316,39	€ 1.499,59	In der Veranschlagung nicht berücksichtigt war die Glasfaser Inhouse Verkabelung.
1	031000	728000	000	Amt f. Raumordnung und Raumplanung	Entgelte für sonstige Leistungen	€ 41.644,28	€ 74.400,00	€ -	-€ 32.755,72	€ -	Rechnungslegungen raumplanerischer Arbeiten für das Rechnungsjahr 2023 erfolgte erst im Februar 2024.
2	031000	861000	000	Amt f. Raumordnung und Raumplanung	Transfers von Ländern, Landesfonds und Landeskammern	€ 16.857,36	€ 37.300,00	€ -	-€ 20.442,64	-€ 20.442,64	Erfassung der zugesicherten Förderung - Zufuss konnte aufgrund fehlender Rechnungen bzw. Verordnungen nicht erfolgen. Abrufung erfolgt nach Vorliegen der Unterlagen im Jahr 2024.
1	062000	459000	000	Ehrungen und Auszeichnungen	Sonstige Verbrauchsgüter	€ 32.544,38	€ 30.000,00	€ -	€ 2.544,38	€ 2.544,38	Ankauf Ehrenzeichen anlässlich Verleihungen im Rahmen des 30 Jahr Stadtjubiläums.
1	062000	728000	000	Ehrungen und Auszeichnungen	Entgelte für sonstige Leistungen	€ 364,56	€ -	€ -	€ 364,56	€ 364,56	Zahlung Todesanzeige aus Vorjahr.
1	063000	723000	000	Städtekontakte und Partnerschaften	Aufwendungen Städtekontakte und Partnerschaften	€ 14.731,97	€ 10.000,00	€ -	€ 4.731,97	€ 4.731,97	Bewirtungen, Geschenke, Nächtigungskosten anl. diverser Besuche in und aus der Partnerstadt.
1	063000	728000	000	Städtekontakte und Partnerschaften	Entgelte für sonstige Leistungen	€ 3.032,80	€ 1.000,00	€ -	€ 2.032,80	€ 2.032,80	Ausgaben anlässlich zahlreicher Besuche in und aus der Partnerstadt.
1	080000	752500	000	Pensionen	Transfers an Gemeinden, Gemeindeverbände (ohne marktbestimmte Tätigkeit) und Gemeindefonds	€ 239.184,35	€ 270.200,00	€ -	-€ 31.015,65	€ -	Zahlung 12/2023 erfolgte erst im Jänner des Folgejahres.
1	163000	010001	000	Freiwillige Feuerwehr	Gebäude und Bauten - Mieterinvestition	€ -	€ 35.000,00	€ -	-€ 35.000,00	€ -	Anschluss Fernwärme wurde im Rechnungsjahr nicht realisiert.
1	163000	452000	000	Freiwillige Feuerwehr	Treibstoffe	€ 17.102,72	€ 12.000,00	€ -	€ 5.102,72	€ 5.102,72	Veranschlagung zu gering.
1	163000	459000	000	Freiwillige Feuerwehr	Sonstige Verbrauchsgüter	€ 5.717,91	€ 3.000,00	€ -	€ 2.717,91	€ 2.717,91	Erhöhter Nachkauf von Schaummittel aufgrund von Einsätzen. Verbrauch wird teilweise verrechnet.
1	163000	600200	000	Freiwillige Feuerwehr	Gas	€ 21.168,00	€ 20.000,00	€ -	€ 1.168,00	€ 1.168,00	Anschluss Fernwärme wurde im Rechnungsjahr nicht realisiert. Aufgrund der aktuellen Preise war die Veranschlagung nicht ausreichend.

H W	Ansatz	Post	Unter glied erun g	Ansatzbezeichnung	Postbezeichnung	Zahlungen	Voranschlag	Übertragung	Abweichung	Betrag	Begründung
1	163000	614000	000	Freiwillige Feuerwehr	Instandhaltung von Gebäuden	€ 3.580,32	€ 3.000,00	€ -	€ 580,32	€ 580,32	Nicht geplante Ausgabe - Fliesenverlegung im Bereich der Fahrzeughalle.
1	163000	617000	000	Freiwillige Feuerwehr	Instandhaltung von Fahrzeugen	€ 28.499,05	€ 25.000,00	€ -	€ 3.499,05	€ 3.499,05	Aufwand ist bei Voranschlagserstellung nur geschätzt - tatsächlicher Aufwand war im Rechnungsjahr höher.
1	163000	618000	000	Freiwillige Feuerwehr	Instandhaltung Betriebseinrichtung	€ 3.783,50	€ 3.000,00	€ -	€ 783,50	€ 783,50	Größte Ausgabe auf diesem Ansatz - Überprüfung Lungenautomaten - tatsächlicher Aufwand bei Voranschlagserstellung nicht abschätzbar.
1	163000	631000	000	Freiwillige Feuerwehr	Telekommunikationsdienste	€ 4.579,49	€ 4.000,00	€ -	€ 579,49	€ 579,49	Mehrausgaben SMS Benachrichtigungen Stadträte.
1	163000	670000	000	Freiwillige Feuerwehr	Versicherungen	€ 12.365,32	€ 10.000,00	€ -	€ 2.365,32	€ 2.365,32	Neue Versicherungsprämie RLFA 3000.
1	163000	700000	000	Freiwillige Feuerwehr	Miet- und Pachtaufwand	€ 6.921,42	€ 6.000,00	€ -	€ 921,42	€ 921,42	Miete an die IMI Stadtgemeinde Althofen KG - Höhe der Betriebskostenabrechnung bei Voranschlagserstellung nicht bekannt.
1	163000	728000	000	Freiwillige Feuerwehr	Entgelte für sonstige Leistungen	€ 4.573,38	€ 3.500,00	€ -	€ 1.073,38	€ 1.073,38	Größte Ausgabe auf diesem Ansatz waren Reinigungskosten von Ausrüstungen € 1.022,40.
1	163000	728000	001	Freiwillige Feuerwehr	Entgelte für sonstige Leistungen-Sicherheitsdienst	€ 1.824,00	€ -	€ -	€ 1.824,00	€ 1.824,00	Ausbezahlte Brandsicherheitswache von Veranstaltungen im Kulturhaus - wird dem Veranstalter vorgeschrieben und gegenverrechnet.
2	163000	810001	000	Freiwillige Feuerwehr	Erträge aus Leistungen	€ 4.479,50	€ -	€ 1.500,00	€ 2.979,50	€ -	Einnahmen aufgrund von Vorschriften für Leistungen der FF (Verkehrsunfälle, Tür-, Liftöffnungen, etc.)
1	180000	020000	000	Zivilschutz	Maschinen und maschinelle Anlagen	€ 94.009,01	€ 146.000,00	€ -	-€ 51.990,99	€ -	Vorhaben wurde im Rechnungsjahr nicht zur Gänze realisiert.
1	180000	042000	000	Zivilschutz	Amts-, Betriebs- und Geschäftsausstattung	€ 21.415,03	€ 19.000,00	€ -	€ 2.415,03	€ 2.415,03	Ausrüstung Gemeindekrisenstab - Ankauf von Funkgeräten, Bettwäsche, Kabeltrommeln, Hyter HP 605 Hytera HP685
1	180000	050000	000	Zivilschutz	Sonderanlagen	€ 130.182,67	€ 273.600,00	€ -	-€ 143.417,33	€ -	Vorhaben "Dieseltankstelle" wurde im Rechnungsjahr nicht zur Gänze realisiert.
1	180000	631010	000	Zivilschutz	Funkgebühren	€ 147,38	€ -	€ -	€ 147,38	€ 147,38	Für die angekauften Funkgeräte sind beim Fernmeldebüro quartalsmäßige Gebühren zu entrichten.

H W	Ansatz	Post	Unter glied erun g	Ansatzbezeichnung	Postbezeichnung	Zahlungen	Voranschlag	Übertragung	Abweichung	Betrag	Begründung
1	210000	621010	000	Allgemeinbild.Pflichtsch.	Bus SPZ - Sonstige Transporte	€ 6.317,85	€ 7.000,00	€ -	-€ 682,15	€ 4.421,85	Ausgaben für SPZ für Schüler mit besonderen Bedarf nach Friesach.
1	211000	042000	000	Volksschule	Amts-, Betriebs- und Geschäftsausstattung	€ 7.646,47	€ 5.500,00	€ -	€ 2.146,47	€ 2.146,47	Ankauf von Beamer, Notebook, Turnmatte - war im Voranschlag berücksichtigt. Nicht geplant war die notwendige Neuanschaffung eines Servers.
1	211000	454000	000	Volksschule	Reinigungsmittel	€ 4.681,12	€ 4.200,00	€ -	€ 481,12	€ 481,12	Bedarf an Reinigungsmittel wird aufgrund des Vorjahresverbrauches geschätzt.
1	211000	569000	000	Volksschule	Sonst. Nebengebühren (Schmutzzulage)	€ 4.042,25	€ 3.000,00	€ -	€ 1.042,25	€ 1.042,25	Veranschlagung zu gering.
1	211000	600100	000	Volksschule	Strom	€ 11.456,00	€ 10.000,00	€ -	€ 1.456,00	€ 1.456,00	Aufgrund der aktuellen Strompreise konnte mit der Veranschlagung nicht das Auslangen gefunden werden.
1	211000	614000	000	Volksschule	Instandh. v. Gebäuden	€ 6.839,24	€ 5.000,00	€ -	€ 1.839,24	€ 4.391,45	Berücksichtigt auf diesem Ansatz sind Ausgaben aufgrund diverser abgeschlossener Wartungsverträge - Brandmeldeanlage, Lift,.....Mängel aufgrund
1	211000	619000	000	Volksschule	Instandhaltung Außenanlagen	€ 7.170,39	€ 6.000,00	€ -	€ 1.170,39	€ 1.170,39	Veranschlagung erfolgt aufgrund von Schätzwerten - Aufwand war im Vorjahr höher als veranschlagt.
1	211000	631000	000	Volksschule	Telekommunikationsdienste	€ 5.881,49	€ 5.000,00	€ -	€ 881,49	€ 881,49	Mehrkosten - Glasfaseranschluss mtl. rund € 250,--.
1	211000	728000	000	Volksschule	Entgelte für sonstige Leistungen	€ 23.765,32	€ 20.000,00	€ -	€ 3.765,32	€ 3.765,32	Mehrausgaben anl. 111 Jahre Volksschule Althofen z.B. Anmietung Zelt plus Bühne Mobiliar rund € 3.600,--.
1	211000	728002	000	Volksschule	Entgelte für sonstige Leistungen (Schulassistenz)	€ 17.937,18	€ 30.000,00	€ -	-€ 12.062,82	€ -	Aufwand geringer als veranschlagt, aufgrund Schulwechsels des zu betreuenden Kindes.
1	220000	751500	000	Berufsbildende Pflichtschulen	Transfers an Länder, Landesfonds und Landeskammern	€ 176.129,82	€ 197.700,00	€ -	-€ 21.570,18	€ -	Zahlung Abrechnung 12 erst im Jänner des Folgejahres.
1	232000	728000	000	Berufsbildende Schülerbetreuung	Entgelte für sonstige Leistungen	€ 48,00	€ -	€ -	€ 48,00	€ 48,00	Beschriftung Schülerlotseweste - Rechnung aus Vorjahr, Zahlung erfolgte im Rechnungsjahr.
1	232000	755000	000	Berufsbildende Schülerbetreuung	Transfers an Unternehmen (ohne Finanzunternehmen) und andere	€ 52.774,80	€ 65.000,00	€ -	-€ 12.225,20	€ -	Abrechnung für GTS (Ganztagesschule).

H W	Ansatz	Post	Unter glied erun g	Ansatzbezeichnung	Postbezeichnung	Zahlungen	Voranschlag	Übertragung	Abweichung	Betrag	Begründung
1	232000	757000	000	Berufsbildende Schülerbetreuung	Subventionen	€ 4.218,84	€ 3.600,00	€ -	€ 618,84	€ 618,84	Nicht veranschlagte Ausgaben war z.B. Übernahme der Buskosten für Fahrt der VS nach Wien - Staatsoper, Parlament.
2	232000	860000	000	Berufsbildende Schülerbetreuung	Transfers von Bund, Bundesfonds und Bundeskammern	€ 23.000,00	€ 45.000,00	€ -	-€ 22.000,00	-€ 22.000,00	Förderung BÜM - Bundes-, Landesförderungen wurden reduziert.
1	240000	582000	000	Kindergarten 1 u. 2	Sonst.Dienstgeberbtg.soz.Sich	€ 40.801,47	€ 37.700,00	€ -	€ 3.101,47	€ 3.101,47	Ansatz zu gering veranschlagt.
1	240000	728000	000	Kindergarten 1 u. 2	Entgelte für sonstige Leistungen	€ 2.928,96	€ 1.900,00	€ -	€ 1.028,96	€ 1.028,96	Nicht veranschlagt war die Glasfaser Inhouse Verkabelung.
1	240000	755000	000	Kindergarten 1 u. 2	Transfers an Unternehmen (ohne Finanzunternehmen) und andere	€ 475.213,79	€ 421.000,00	€ -	€ 54.213,79	€ 54.213,79	Die Zahlung 4. Quartal 2022 hat sich aufgrund einer Änderung der Bankverbindung von Dezember 2022 auf Jänner 2023 verschoben.
2	240000	861000	000	Kindergarten 1 u. 2	Kindergartenförderung	€ 162.957,35	€ 130.000,00	€ -	€ 32.957,35	€ -	Mehreinnahmen - Personalförderung aufgrund von Öffnungszeiten (Sommerbetrieb).
1	240200	042000	000	Kindertagesbetreuungsstätte	Betriebsausstattung	€ 1.066,47	€ -	€ -	€ 1.066,47	€ 1.066,47	Ankauf von Materialkästen.
1	240200	728000	000	Kindertagesbetreuungsstätte	Entgelte für sonstige Leistungen	€ 2.905,84	€ 1.000,00	€ -	€ 1.905,84	€ 1.905,84	Ausgaben Malerarbeiten, Schädlingsbekämpfung - Ausgaben nicht vorhersehbar.
1	240300	755000	000	Kindertagesstätte "Piffikus"	Transfers an Unternehmen (ohne Finanzunternehmen) und andere	€ -	€ 5.000,00	€ -	-€ 5.000,00	€ -	Veranschlagter voraussichtlicher Abgang - wurde bis dato vorgeschrieben.
1	240400	755000	000	Kindertagesstätte "Frechdax"	Transfers an Unternehmen (ohne Finanzunternehmen) und andere	€ -	€ 12.700,00	€ -	-€ 12.700,00	€ -	Veranschlagter voraussichtlicher Abgang - bis dato wurde keine Zahlung vorgeschrieben.
1	249000	751900	000	Kinderbetreuungseinrichtungen	Transfers an Länder, Landesfonds und Landeskammern	€ 113.103,80	€ 149.100,00	€ -	-€ 35.996,20	€ -	Zahlung der Abrechnung 12 erfolgte erst im Jänner 2024.
1	262000	614000	000	Sportplatz Treibach	Instandh. v. Gebäuden	€ 32.171,16	€ 43.000,00	€ -	-€ 10.828,84	€ -	Abrechnung der Sanierungskosten der Nassräume erfolgte nur zum Teil im Rechnungsjahr.
1	269900	459000	000	Sonst. Sport-Maßnahmen	Sonstige Verbrauchsgüter	€ 1.844,92	€ 1.100,00	€ -	€ 744,92	€ 744,92	Ansatz zu gering veranschlagt.

H W	Ansatz	Post	Unter glied erun g	Ansatzbezeichnung	Postbezeichnung	Zahlungen	Voranschlag	Übertragung	Abweichung	Betrag	Begründung
1	269900	757010	000	Sonst. Sport-Maßnahmen	Sonderförderung EHC - Transfers an private Organisationen ohne Erwerbszweck	€ 26.495,30	€ 25.200,00	€ -	€ 1.295,30	€ 1.295,30	Abrechnung Eiszeiten EHC.
1	269900	768000	000	Sonst. Sport-Maßnahmen	Sonst.lfd.Transferzahlg.an priv.Hau	€ 5.600,00	€ 3.000,00	€ -	€ 2.600,00	€ 2.600,00	Verbucht wurde eine Unterstützung für den Schwimmkurs in der FZA und der Beitrag zum Endurancerennen.
1	320100	523000	000	Musikschule	Geldbezüge - Arbeiter nicht ganzj.b	€ 1.337,56	€ -	€ -	€ 1.337,56	€ 1.337,56	Personalkosten für Aushilfskräfte Reinigungsdienst.
1	320100	614000	000	Musikschule	Instandhaltung Gebäude	€ 4.475,31	€ 3.000,00	€ -	€ 1.475,31	€ 1.475,31	Zu den zusätzlichen Wartungsarbeiten aufgrund abgeschlossener Wartungsverträge waren noch die Sanierung des Fliesenbodens, Behebungen
1	320100	700000	000	Musikschule	Miet- und Pachtaufwand	€ 16.030,37	€ 15.000,00	€ -	€ 1.030,37	€ 1.030,37	Überschreitung aufgrund der Betriebskostenabrechnung 2022.
1	320100	728000	000	Musikschule	Entgelte für sonstige Leistungen	€ 2.678,19	€ 2.000,00	€ -	€ 678,19	€ 678,19	Vertretungskosten für Reinigungsdienste waren nicht veranschlagt.
1	320100	728002	002	Musikschule	Entgelte für sonstige Leistungen (LK Sekretariat)	€ 10.822,42	€ 8.200,00	€ -	€ 2.622,42	€ 2.622,42	Personalaufwand Sekretariat Musikschule für das 4. Quartal 2022 wurde erst im Februar vorgeschrieben und bezahlt.
1	322000	614000	000	Maßnahmen zur Förderung der Musikpf Stadtkapelle	Instandhaltung	€ 3.228,39	€ 2.500,00	€ -	€ 728,39	€ 728,39	Zusätzlich zu den anfallenden Wartungsarbeiten aufgrund abgeschlossener Wartungsverträge war noch der Austausch zahlreicher Leuchtmittel im Bereich der Stadtkapelle erforderlich.
1	340000	457000	000	Museen	Druckwerke	€ 1.060,61	€ -	€ -	€ 1.060,61	€ 1.060,61	Druckkosten Folder und Banner für Auer Welsbach Museum.
1	363000	452000	000	Altstadterhaltung u. Ortsbildpflege	Treibstoffe	€ 1.111,40	€ -	€ -	€ 1.111,40	€ 1.111,40	Treibstoff für Rasenmäher - Kosten für Grünanlagen werden dem Ansatz "Ortsbildpflege" zugeordnet.
1	363000	459000	000	Altstadterhaltung u. Ortsbildpflege	Sonstige Verbrauchsgüter	€ 34.899,03	€ 30.000,00	€ -	€ 4.899,03	€ 4.899,03	Ausgaben für Anschaffung von Pflanzen, Blumenerde, Dünger etc.
1	363000	614000	000	Altstadterhaltung u. Ortsbildpflege	Instandhaltung von Gebäuden und Bauten	€ -	€ 6.000,00	€ -	-€ 6.000,00	€ -	Begrenzung für Beete Innenstadtbereich - wurde im Rechnungsjahr nicht verrechnet.
1	363000	614000	001	Altstadterhaltung u. Ortsbildpflege	Instandhaltung von Gebäuden und Bauten	€ 15.468,00	€ 15.000,00	€ -	€ 468,00	€ 468,00	Mehraufwand Sanierungsarbeiten Martele Krumfelden.

H W	Ansatz	Post	Unter glied erun g	Ansatzbezeichnung	Postbezeichnung	Zahlungen	Voranschlag	Übertragung	Abweichung	Betrag	Begründung
1	363000	691010	000	Altstadterhaltung u. Ortsbildpflege	Schadensfälle - Versicherung	€ 2.160,00	€ -	€ -	€ 2.160,00	€ 2.160,00	Versicherungsschäden - Natursteinmauer Volksschule, Markise - Ausgaben werden von Versicherung refundiert.
1	363000	720109	000	Altstadterhaltung u. Ortsbildpflege	Kostenbeiträge (Kostenersätze) für Leistungen	€ 128.239,59	€ 110.000,00	€ -	€ 18.239,59	€ 34.374,79	Erhöhter Arbeitsaufwand aufgrund der umfangreichen Umstellungsarbeiten im Bereich der Innenstadt - war bei Voranschlagserstellung nicht abschätzbar.
2	363000	861100	000	Altstadterhaltung u. Ortsbildpflege	Transfers von Ländern, Landesfonds und Landeskammern	€ -	€ 7.500,00	€ -	-€ 7.500,00	-€ 7.500,00	Förderung Sanierung Martele - Krumfelden. Abrufung erfolgt erst 2024.
1	363001	728000	000	Altstadt	Entgelte für sonstige Leistungen	€ -	€ 5.000,00	€ -	-€ 5.000,00	€ -	Vorhaben "Auer Welsbach Park" wurde im Rechnungsjahr nicht realisiert.
1	369300	723000	000	Heimatspflege Stadterhebungsfeier	Amtspauschalien und Repräsentationsaufwendungen	€ 45.663,70	€ 40.000,00	€ -	€ 5.663,70	€ 3.849,04	Ausgaben anlässlich 30 Jahre Stadt Althofen Feier - Veranschlagung beruhte nur auf einer groben Kostenschätzung.
2	369300	810000	000	Heimatspflege Stadterhebungsfeier	Erträge aus Leistungen	€ 2.902,00	€ -	€ -	€ 2.902,00	€ -	Standgebühren Handwerksmarkt im Rahmen der Stadtjubiläumsfeier.
1	371000	728000	000	Förderung von Presse und Film	Entgelte für sonstige Leistungen (Einschaltungen)	€ 20.385,04	€ 15.000,00	€ -	€ 5.385,04	€ 5.385,04	Einschaltungen in diversen Zeitungen, Produktionskostenzuschuss BTV.
1	380000	042000	000	Kulturhaus	Betriebsausstattung	€ 9.369,33	€ 22.300,00	€ -	-€ 12.930,67	€ -	Veranschlagter Ankauf einer Leinwand (großer Saal) erfolgte nicht.
1	380000	454000	000	Kulturhaus	Reinigungsmittel	€ 9.774,57	€ 6.000,00	€ -	€ 3.774,57	€ 3.774,57	Tatsächlicher Kosten für die Anschaffung von Reinigungsmitteln bei Veranschlagung nicht bekannt.
1	380000	614000	000	Kulturhaus	Instandhaltung von Gebäuden	€ 7.179,62	€ 10.500,00	€ -	-€ 3.320,38	€ -	Veranschlagt Deckensanierung in den WC Anlagen erfolgte nicht im Rechnungsjahr.
1	380000	728000	000	Kulturhaus	Entgelte für sonstige Leistungen (Facility Manager)	€ 18.256,23	€ 12.000,00	€ -	€ 6.256,23	€ 6.256,23	Monatl. Entschädigung bzw. Entschädigung anl. Veranstaltungen für Facility Manager. Entschädigung für Veranstaltungen werden dem Veranstalter gegengerechnet.
1	380000	728001	000	Kulturhaus	Reinigung - Entgelte für sonstige Leistungen	€ 20.170,65	€ 15.000,00	€ -	€ 5.170,65	€ 5.170,65	Aufwand Reinigungsfirma bei Voranschlagserstellung nicht bekannt.
2	380000	811000	000	Kulturhaus	Einnahmen aus der Vermietung	€ 46.224,45	€ 40.000,00	€ -	€ 6.224,45	€ -	Mehreinnahmen.

H W	Ansatz	Post	Unter glied erun g	Ansatzbezeichnung	Postbezeichnung	Zahlungen	Voranschlag	Übertragung	Abweichung	Betrag	Begründung
1	381000	046000	000	Maßnahmen der Kulturpflege	Kulturgüter beweglich	€ 2.750,00	€ 17.800,00	€ -	-€ 15.050,00	€ -	Skulpturen Bildhauersymposium wurden nicht angekauft.
1	381000	459000	000	Maßnahmen der Kulturpflege	Sonstige Verbrauchsgüter	€ 1.951,62	€ 1.500,00	€ -	€ 451,62	€ 451,62	Bewertungskosten anlässlich diverser Veranstaltungen (Vernissagen, Buchvorstellungen, Konzerten),
1	381000	700000	000	Maßnahmen der Kulturpflege	Mietzinse (Kulturhaus)	€ 25.364,02	€ 22.500,00	€ -	€ 2.864,02	€ 4.777,90	Auf diesem Ansatz sind die Mietkosten für das Riederhaus berücksichtigt. Weiters auch diverse Übernahmen für Kulturhausmieten von Kulturveranstaltungen.
1	381000	720109	000	Maßnahmen der Kulturpflege	Kostenbeiträge (Kostensätze) für Leistungen	€ 10.298,86	€ 7.000,00	€ -	€ 3.298,86	€ 3.298,86	Leistungen Wirtschaftshof vor, nach, während diverser Kulturveranstaltungen.
1	381000	728000	000	Maßnahmen der Kulturpflege	Entgelte für sonstige Leistungen (Veranstaltungsentgelte)	€ 83.461,80	€ 80.000,00	€ -	€ 3.461,80	€ 3.461,80	Auf diesem Ansatz sind die Ausgaben anlässlich des Altstadtsommers, diverser Vernissagen, Lesungen, Bildhauersymposium etc. berücksichtigt.
1	390000	728000	000	Kirchliche Angelegenheiten	Entgelte für sonstige Leistungen	€ 487,20	€ -	€ -	€ 487,20	€ 487,20	Kosten Hüttentransport Pfarrfest, Mähen Kreuzweg, Stromanschluss Kalvarienbergfreunde.
2	390000	861100	000	Kirchliche Angelegenheiten	Transfers von Ländern, Landesfonds und Landeskammern	€ -	€ 10.000,00	€ -	-€ 10.000,00	-€ 10.000,00	Zahlungsfluss erst 2024.
1	411000	751600	000	Maßnahmen der Allgem. Sozialhilfe	Transfers an Länder, Landesfonds und Landeskammern	€ 1.919.858,80	€ 2.170.400,00	€ -	-€ 250.541,20	€ -	Abrechnung 12 wurde erst im Jänner 2024 bezahlt.
1	422000	755000	000	Pflegenahversorgung	Transfers an Unternehmen (Personalkostenbeitrag)	€ -	€ 15.000,00	€ -	-€ 15.000,00	€ -	Im Rechnungsjahr ist keine entsprechende Abrechnung eingelangt.
1	423000	430000	000	Essen auf Rädern	Essen - Ankauf	€ 145.370,81	€ 120.000,00	€ -	€ 25.370,81	€ 25.370,81	Anstieg der Kosten von € 6,90 auf € 9,80 ab März 2023.
2	423000	808000	000	Essen auf Rädern	Erlöse	€ 132.528,65	€ 105.000,00	€ -	€ 27.528,65	€ -	Mehreinnahmen aufgrund der Anhebung der Essensbeiträge.
1	424000	621000	000	Heimhilfe	Sonstige Transporte	€ 8.220,00	€ 7.000,00	€ -	€ 1.220,00	€ 1.220,00	Transportkosten Seniorentransport nach St.Veit/Glan in die Tagesbetreuungsstätte.
1	429000	700000	000	Freie Wohlfahrt	Miet- und Pachtaufwand	€ 671,46	€ -	€ -	€ 671,46	€ 671,46	Übernahme der Kulturhauskosten Familienbörse vom Verein Familienglück.

H W	Ansatz	Post	Unter glied erun g	Ansatzbezeichnung	Postbezeichnung	Zahlungen	Voranschlag	Übertragung	Abweichung	Betrag	Begründung
1	429000	728000	002	Freie Wohlfahrt	Entgelte für sonstige Leistungen (Geburtsbetreuung)	€ 7.364,30	€ 6.000,00	€ -	€ 1.364,30	€ 1.364,30	Bewirtungen für monatliche Geburtstagsessen - da genaue Personenanzahl im Vorhinein nicht bekannt ist, erfolgt die Veranschlagung aufgrund von Vorjahreswerten.
1	429000	757020	000	Freie Wohlfahrt	Teuerungsabgeltung - Transfers an private Organisationen ohne Erwerbszweck	€ 27.444,00	€ 22.000,00	€ -	€ 5.444,00	€ 5.444,00	Die Anzahl der Anspruchsberechtigten ist bei Veranschlagung nicht bekannt - Ansatz zu gering veranschlagt.
1	429000	757090	000	Freie Wohlfahrt	Unterstützung Mieten einkommensschwache Haushalte	€ 29.335,00	€ 25.000,00	€ -	€ 4.335,00	€ 4.400,00	Anzahl der Anspruchsberechtigten war bei Veranschlagung noch nicht bekannt und nicht abschätzbar.
1	429030	457000	000	Bildung und Gesellschaft	Druckwerke	€ 1.306,75	€ 400,00	€ -	€ 906,75	€ 906,75	Roll-Up, Einladungskarten
1	429030	457000	000	Bildung und Gesellschaft	Druckwerke	€ 1.306,75	€ 400,00	€ -	€ 906,75	€ -	Roll-Up, Einladungskarten, Projektkosten "Worunter Kinder leiden"
1	429030	700000	000	Bildung und Gesellschaft	Miet- und Pachtaufwand	€ 1.732,56	€ 1.000,00	€ -	€ 732,56	€ 732,56	Kulturhausmiete für Forum "Bildung und Gesellschaft".
1	429200	700000	000	Bildung und Generationen	Miet- und Pachtaufwand	€ 4.900,00	€ 3.400,00	€ -	€ 1.500,00	€ 1.500,00	Mietkosten Bundesschulzentrum für Deutschförderkurse, "Surfen wie die Enkel".
1	429200	768000	000	Bildung und Generationen	Beitrag Ausbildungskosten	€ 1.800,00	€ 500,00	€ -	€ 1.300,00	€ 1.647,19	Ausgaben für Deutschkurse.
1	439000	458000	000	Jugendwohlfahrt-sonst. Einrichtungen	Mittel zur ärztlichen Betreuung und Gesundheitsvorsorge	€ 4.255,40	€ 3.800,00	€ -	€ 455,40	€ 455,40	Kosten der Übernahme der FSME Schutzimpfung (3 Teilimpfungen) für Neugeborene.
1	439000	757000	000	Jugendwohlfahrt-sonst. Einrichtungen	Transfers an private Organisationen ohne Erwerbszweck	€ 6.550,00	€ 5.000,00	€ -	€ 1.550,00	€ 1.550,00	Unterstützung Verein Familienglück.
1	441900	750000	000	Corona-Krise 2020	Transfers an Bund, Bundesfonds und Bundeskammern	€ 31.771,82	€ -	€ -	€ 31.771,82	€ 31.771,82	Rückzahlung Corona Förderung - wird mit der Abrechnung (AKL) wieder gutgeschrieben.
1	512000	006000	000	Sonstige medizinische Beratung und	Sonstige Grundstückseinrichtungen	€ -	€ 35.000,00	€ -	-€ 35.000,00	€ -	Geplanter Ankauf von Defi-Säulen erfolgte nicht.
1	520000	006000	000	Natur-u.Landschaftsschutz	Sonstige Grundstückseinrichtungen - E-Ladestation	€ 7.080,00	€ 6.000,00	€ -	€ 1.080,00	€ 1.080,00	Netzzutritt für E-Ladestation J.F. Perkonigstraße.

H W	Ansatz	Post	Unter glied erun g	Ansatzbezeichnung	Postbezeichnung	Zahlungen	Voranschlag	Übertragung	Abweichung	Betrag	Begründung
1	520000	006000	001	Natur-u.Landschaftsschutz	Sonstige Grundstückseinrichtungen - E-Ladestation (Hauptplatz)	€ -	€ 24.000,00	€ -	-€ 24.000,00	€ -	Vorhaben "E-Ladestationen" wurde im Rechnungsjahr nicht realisiert.
1	520000	728000	000	Natur-u.Landschaftsschutz	Entgelte für sonstige Leistungen (Umweltprojekte)	€ 18.248,65	€ 10.000,00	€ -	€ 8.248,65	€ 8.248,65	Beiträge für E-Carsharing, 1. Teilrechnung Rurasmus Forschungsvorhaben, Einmalinvestition für zweites e-car sharing Auto.
2	520000	865000	000	Natur-u.Landschaftsschutz	Transfers von Beteiligungen	€ -	€ 65.200,00	€ -	-€ 65.200,00	-€ 65.200,00	KEM Förderung - Transfer von IMI Konto erfolgt 2024.
1	520003	006000	000	Schlosswiese Töscheldorf	Sonstige Grundstückseinrichtungen - Ruhebänke	€ -	€ 10.000,00	€ -	-€ 10.000,00	€ -	Der geplante Ankauf von Ruhebänken wurde im Rechnungsjahr nicht vorgenommen.
1	520009	728000	000	Energiegemeinschaften	Entgelte für sonstige Leistungen	€ 10.949,30	€ 30.000,00	€ -	-€ 19.050,70	€ -	Projekt wird im Jahr 2024 weitergeführt.
1	560000	751120	000	Krankenanstalten-Betriebsabgangsde	Transfers an Länder, Landesfonds und Landeskammern	€ 860.762,04	€ 932.500,00	€ -	-€ 71.737,96	€ -	Abrechnung 12/2023 wurde erst im Jänner 2024 bezahlt.
2	560000	828000	000	Krankenanstalten-Betriebsabgangsde	Rückersätze von Aufwendungen	€ 15.098,44	€ -	€ -	€ 15.098,44	€ -	Endabrechnung 2022.
1	612000	002000	000	Gemeindestraßen	Straßenbauten	€ 7.447,90	€ 156.000,00	-€ 75.000,00	-€ 73.552,10	€ -	Im Rechnungsjahr wurde lediglich die Herstellung von Verbindungsstraßen im Bereich der Eisenstraße realisiert. Realisiert wurde nicht die Zufahrt im IP Bereich Hofstätter, Aufschließung IP Süd.
1	612000	050000	002	Gemeindestraßen	Sonderanlagen Parkplatz Fichteneck	€ 16.981,60	€ 80.000,00	€ -	-€ 63.018,40	€ -	Wurde im Rechnungsjahr nicht realisiert.
2	612000	301000	000	Gemeindestraßen	Kapitaltransfer von Ländern/Landesf	€ 7.360,00	€ 7.500,00	€ -	-€ 140,00	-€ 7.500,00	Förderung Skulptur Kreisverkehr - Geldfluss erfolgt erst 2024 nach Vorlage der Endabrechnung.
1	612000	710100	000	Gemeindestraßen	Öffentliche Abgaben, ohne Gebühren - Kest	€ 1.207,06	€ -	€ -	€ 1.207,06	€ 1.207,06	Anteilig Kest Online-Sparbuch.
1	612000	720109	000	Gemeindestraßen	Kostenbeiträge (Kostensätze) für Leistungen	€ 50.857,61	€ 45.000,00	€ -	€ 5.857,61	€ 5.857,61	Mehraufwand Wirtschaftshof.
2	612000	810000	000	Gemeindestraßen	Erträge aus Leistungen	€ 3.840,00	€ -	€ -	€ 3.840,00	€ -	Refundierung Versicherungsschaden.

H W	Ansatz	Post	Unter glied erun g	Ansatzbezeichnung	Postbezeichnung	Zahlungen	Voranschlag	Übertragung	Abweichung	Betrag	Begründung
2	612000	823000	000	Gemeindestraßen	sonstige Zinserträge	€ 4.911,40	€ -	€ -	€ 4.911,40	€ -	Anteilige Zinsen Online-Sparbuch.
1	612001	457000	000	Gemeindestraßen	Druckwerke	€ -	€ 4.400,00	€ -	-€ 4.400,00	€ -	Zahlscheine für die Überwachung des ruhenden Verkehrs - Drucklegung erst im Jahr 2024.
1	612001	728000	000	Gemeindestraßen	Entgelte für sonstige Leistungen	€ -	€ 10.000,00	€ -	-€ 10.000,00	€ -	Überwachung des ruhenden Verkehrs - Start erst im Jahr 2024.
1	612060	015000	000	Gemeindestraßen - Kreisverkehr	Kulturgüter unbeweglich - Skulptur Kreisverkehr	€ 40.249,16	€ 57.400,00	€ -	-€ 17.150,84	€ -	Schlussrechnung erst im Jahr 2024 .
1	616000	691010	000	Radwegenetz	Schadensvergütungen - Versicherung	€ 4.664,40	€ -	€ -	€ 4.664,40	€ 4.664,40	Kosten Zaunreparatur Krappfelderstraße nach Unwetter - Vergütung Versicherung.
1	616000	700000	000	Radwegenetz	Miet- und Pachtaufwand	€ 720,00	€ 400,00	€ -	€ 320,00	€ 320,00	Miete Radabstellanlagen.
1	633000	010000	000	Unterhaltung von Fließgewässern	Gebäude und Bauten	€ 129.908,03	€ 115.000,00	€ -	€ 14.908,03	€ 14.908,03	Ausgaben "Fledermaushaus" - Projekt wird seit 2022 veranschlagt. Der genaue Zeitpunkt welche Kosten aufgrund des Baufortschrittes anfallen, war zum Zeitpunkt der Voranschlagserstellung nicht bekannt.
1	633000	060000	000	Unterhaltung von Fließgewässern	Im Bau befindliche Grundstückseinrichtungen	€ 10.919,36	€ -	€ -	€ 10.919,36	€ 10.919,36	Elektroinstallation "Fledermaushaus" - Rechnungslegung 2022 - Bezahlung erst nach Abschluss der Arbeiten im Dezember 2023.
1	633000	060000	001	Unterhaltung von Fließgewässern	Im Bau befindliche Grundstückseinrichtungen	€ 53.787,19	€ 65.000,00	€ -	-€ 11.212,81	€ -	Wurde nicht zur Gänze realisiert.
2	633000	301000	000	Unterhaltung von Fließgewässern	Förderung für Nerla Kapitaltransfers von Ländern,	€ 28.369,00	€ 20.000,00	€ -	€ 8.369,00	€ -	Fördercall Weidenspielplatz.
1	640000	400000	000	Verkehrsangelegenheiten	Verkehrszeichen	€ 8.514,77	€ 7.000,00	€ -	€ 1.514,77	€ 1.514,77	Ankauf bzw. Austausch von Verkehrszeichen, Schneestangen, Hinweistafeln etc.
1	640000	611000	000	Verkehrsangelegenheiten	Instandhaltung(Bodenmarkierung)	€ -	€ 15.000,00	€ -	-€ 15.000,00	€ -	Rechnungslegung 2023 - Zahlung 2024.

H W	Ansatz	Post	Unter glied erun g	Ansatzbezeichnung	Postbezeichnung	Zahlungen	Voranschlag	Übertragung	Abweichung	Betrag	Begründung
1	640000	611000	000	Verkehrsangelegenheiten	Instandhaltung(Bodenmarkierung)	€ -	€ 15.000,00	€ -	-€ 15.000,00	€ -	Arbeiten wurden im Rechnungsjahr durchgeführt - Rechnungslegung 2024.
1	640000	728000	000	Verkehrsangelegenheiten	Entgelte für sonstige Leistungen	€ 1.749,60	€ 9.500,00	€ -	-€ 7.750,40	€ -	Kostenaufwand für Verkehrszählung - Rechnungslegung erst im Jahr 2024.
1	690000	728000	000	Verkehrsverbund	Entgelte für sonstige Leistungen	€ 3.600,00	€ -	€ -	€ 3.600,00	€ 3.600,00	Überprüfungskosten Vertragskonvolut - 1. Teilrechnung.
1	690000	754500	000	Verkehrsverbund	Transfers an sonstige Träger des öffentlichen Rechts	€ 132.294,08	€ 75.900,00	€ 30.000,00	€ 26.394,08	€ 26.394,08	Abrechnung 12 wurde erfasst - Bezahlung erfolgt erst im Jänner des Folgejahres.
1	690010	042000	000	Mobilitätskonzept	Betriebsausstattung	€ 3.220,68	€ 1.800,00	€ -	€ 1.420,68	€ 1.420,68	Ankauf und Fundament Rad Servicestation.
1	690010	621000	000	Mobilitätskonzept	Sonstige Transporte - Personenbeförderung	€ 69.537,95	€ 110.000,00	€ -	-€ 40.462,05	€ -	Abrechnung Althofen mobil bis 5/2023.
1	690010	728000	000	Mobilitätskonzept	Entgelte für sonstige Leistungen Projekt "Zu Fuß gehen"	€ 11.620,00	€ 50.000,00	€ -	-€ 38.380,00	€ -	Teilweise Realisierung im Rechnungsjahr - Rest Realisierung 2024.
2	690010	860000	000	Mobilitätskonzept	Lfd. Tranferzahlg.von Bund - Projekt "Zu Fuß gehen"	€ -	€ 27.500,00	€ -	-€ 27.500,00	-€ 27.500,00	Im Rechnungsjahr ist keine Förderung geflossen - Weiterführung 2024.
1	710000	611000	000	Land- und forstwirtschaftlicher Weg	Instandhaltung von Straßenbauten	€ 4.612,71	€ 10.000,00	€ -	-€ 5.387,29	€ 9.612,71	Ausgaben für Instandhaltungsarbeiten Umfahungsstraße, Gleinerweg, Muraniberg, sowie Beitrag zur Sanierung Weg Weindorf.
1	770100	042000	000	Fremdenverkehr Promenaden-,Wanderwe	Amts-, Betriebs- und Geschäftsausstattung	€ 6.231,85	€ 5.000,00	€ -	€ 1.231,85	€ 1.231,85	Notwendiger Nachkauf von Ruhebänken.
2	770100	301000	000	Fremdenverkehr Promenaden-,Wanderwe	Kapitaltransfers von Ländern, Landesfonds und Landeskammern	€ -	€ 12.000,00	€ -	-€ 12.000,00	-€ 12.000,00	Förderung Landart Rundwanderweg - Geldfluss erst 2024.
1	770100	611000	000	Fremdenverkehr Promenaden-,Wanderwe	Instandhaltung	€ 6.826,97	€ 15.000,00	€ -	-€ 8.173,03	€ -	Geplante Sanierungsmaßnahmen wurden im Rechnungsjahr nicht durchgeführt.
1	770100	720109	000	Fremdenverkehr Promenaden-,Wanderwe	Kostenbeiträge (Kostensätze) für Leistungen	€ 8.695,39	€ 3.000,00	€ -	€ 5.695,39	€ 5.695,39	Mehraufwand - Ansatz zu gering veranschlagt.

H W	Ansatz	Post	Unter glied erun g	Ansatzbezeichnung	Postbezeichnung	Zahlungen	Voranschlag	Übertragung	Abweichung	Betrag	Begründung
2	770100	862000	000	Fremdenverkehr Promenaden- Wanderwege	Transfers von Gemeinden, Gemeindeverbände (ohne marktbestimmte Tätigkeit) und Gemeindefonds	€ -	€ 5.000,00	€ -	-€ 5.000,00	-€ 5.000,00	Beitrag Nachbargemeinde zur Sanierung Wanderwege. Da die Sanierung nicht erfolgte, wird das Vorhaben 2024 weitergeführt.
1	771000	006000	000	Maßnahmen z. Förderung des Fremdenv	Sonstige Grundstückseinrichtungen	€ 13.041,13	€ 10.000,00	€ -	€ 3.041,13	€ 3.041,13	Ausgaben Sanierung Vorplatz Gurkthalbahn - Informationsstafeln, Grabarbeiten, etc.
1	771000	457000	000	Maßnahmen z. Förderung des Fremdenv	Druckwerke	€ 9.601,85	€ 8.100,00	€ -	€ 1.501,85	€ 1.501,85	Nachkauf von Wanderkarten, Info-Blätter Gurkthalbahn, Ankauf von Büchern.
1	771000	728000	000	Maßnahmen z. Förderung des Fremdenv	Entgelte für sonstige Leistungen (Einschaltungen FV, Kurbadführer)	€ 13.530,20	€ 32.000,00	€ -	-€ 18.469,80	€ -	Standortfolder wurde nicht realisiert.
1	771000	755000	000	Maßnahmen z. Förderung des Fremdenv	Lfd.Transferzahlg. (Ortstaxe)	€ 32.846,22	€ 50.000,00	€ -	-€ 17.153,78	€ -	Abrechnung Region Mittelkärnten 10 - 12/2023 wurde im Rechnungsjahr nicht vorgelegt.
1	782000	050000	000	Wirtschaftspolitische Maßnahmen	Sonderanlage - Beleuchtung	€ 53.011,15	€ 50.000,00	€ -	€ 3.011,15	€ 3.011,15	Mehrausgaben Ankauf neuer Weihnachtsbeleuchtung.
1	782000	459000	000	Wirtschaftspolitische Maßnahmen	Sonstige Verbrauchsgüter	€ 1.778,45	€ 1.500,00	€ -	€ 278,45	€ 2.728,45	Ankauf Stoffsackerln für Althofener Thaler, Naturmaterialien für Sommerdekoration.
1	782000	618000	000	Wirtschaftspolitische Maßnahmen	Instandhaltung von sonstigen Anlagen	€ 4.347,49	€ 5.000,00	€ -	-€ 652,51	€ 3.187,49	Kosten für Auf- und Abbau Weihnachtsbeleuchtung.
1	782000	728010	000	Wirtschaftspolitische Maßnahmen	Entgelt für diverse Leistungen (Weihnachtswelt)	€ 10.550,20	€ -	€ -	€ 10.550,20	€ 10.550,20	Ausgaben Weihnachtsmarkt. Rechnungslegung teilweise im Rechnungsjahr, teilweise erst 2024.
1	814000	042000	000	Straßenreinigung	Amts-, Betriebs- und Geschäftsausstattung	€ 1.845,44	€ 12.000,00	€ -	-€ 10.154,56	€ -	Im Rechnungsjahr wurden die veranschlagten Mülltonnen nicht angekauft.
1	814000	050000	000	Straßenreinigung	Sonderanlagen	€ 43.872,77	€ 31.500,00	€ -	€ 12.372,77	€ 12.372,77	Fundament Salzsilo - Ausgaben waren bei Voranschlagserstellung nicht bekannt.
1	814000	459000	000	Straßenreinigung	Sonstige Verbrauchsgüter	€ 27.416,99	€ 40.000,00	€ -	-€ 12.583,01	€ -	Ankauf Salz, Splitt geringer als veranschlagt.
1	814000	618000	000	Straßenreinigung	Instandhaltung von sonstigen Anlagen	€ 383,40	€ -	€ -	€ 383,40	€ 383,40	Reparatur Müllbehälter, Elektromotor Salzsilo.

H W	Ansatz	Post	Unter glied erun g	Ansatzbezeichnung	Postbezeichnung	Zahlungen	Voranschlag	Übertragung	Abweichung	Betrag	Begründung
1	814000	691000	000	Straßenreinigung	Schadensvergütungen	€ 2.195,05	€ -	€ -	€ 2.195,05	€ 2.195,05	Beschädigung Straßenbeleuchtung - wird von Versicherung refundiert.
2	814000	810000	000	Straßenreinigung	Nebenerlöse	€ -	€ 4.500,00	€ -	-€ 4.500,00	-€ 4.500,00	Rechnung-, Geldfluss Nachbargemeinde für Entnahme Salzsilo erfolgte Anfang 2024.
1	815000	728000	000	Park- und Gartenanlagen	Entgelte für sonstige Leistungen	€ 415,20	€ -	€ -	€ 415,20	€ 415,20	Einwinterung Bewässerung Hauptplatz.
2	815003	307000	000	Kleingartenanlage Krasta	Kapitaltransfers von privaten Haushalten und privaten Organisationen ohne Erwerbszweck und andere	€ -	€ 33.000,00	€ -	-€ 33.000,00	-€ 33.000,00	Geplante Beiträge für Stromanschlüsse - weitere Aufschließung Kleingartenanlage.
2	815200	301200	000	Kinderspielplätze	Kapitaltransfers von Ländern, Landesfonds und Landeskammern	€ 5.000,00	€ -	€ 5.000,00	€ -	€ -	AKL Förderung Spielplatz.
1	815200	720109	000	Kinderspielplätze	Kostenbeiträge (Kostensätze) für Leistungen	€ 13.534,63	€ 10.000,00	€ -	€ 3.534,63	€ 3.534,63	Mehraufwand - Ansatz zu gering veranschlagt.
1	816000	005000	000	Öffentliche Beleuchtung	Anlagen zu Straßenbauten - Erweiterung Straßenbeleuchtung	€ -	€ 10.000,00	€ -	-€ 10.000,00	€ -	Erweiterung Straßenbeleuchtung wurde im Rechnungsjahr nicht realisiert.
1	816000	060000	000	Öffentliche Beleuchtung	Im Bau befindliche Grundstückseinrichtungen - Hauptplatz	€ 295.170,10	€ 602.300,00	€ -	-€ 307.129,90	€ -	Vorhaben wurde im Rechnungsjahr realisiert - Rechnungslegung erst im Jahr 2024.
1	816000	619000	000	Öffentliche Beleuchtung	Instandhaltung der öffentl. Beleuchtung	€ 67.830,43	€ 45.000,00	€ -	€ 22.830,43	€ 20.494,06	Aufgrund immer wieder auftretender Kabelschäden - hohe Instandhaltungskosten.
1	816000	619010	000	Öffentliche Beleuchtung	Instandhaltung Gasbeleuchtung	€ -	€ 4.000,00	€ -	-€ 4.000,00	€ -	Wartungsvertrag wurde im Rechnungsjahr aufgelöst.
2	816000	816000	000	Öffentliche Beleuchtung	Kostenbeiträge (Kostensätze) für sonstige Leistungen	€ -	€ 900,00	€ -	-€ 900,00	-€ 900,00	Fremdrechnung für Beschädigungen Straßenlaternen - Zahlungsfuss 2024.
1	817000	613000	000	Friedhof (einschl. Leichenhalle)	Instandhaltung Friedhof	€ 13.506,72	€ 20.000,00	€ -	-€ 6.493,28	€ -	Instandhaltungsarbeiten - Handlauf bei Rampe, etc. wird im Jahr 2024 weitergeführt.
1	817000	720109	000	Friedhof (einschl. Leichenhalle)	Kostenbeiträge (Kostensätze) für Leistungen	€ 48.264,06	€ 40.000,00	€ -	€ 8.264,06	€ 8.264,06	Mehraufwand - Mäharbeiten, Grababräumungen, etc.

H W	Ansatz	Post	Unter glied erun g	Ansatzbezeichnung	Postbezeichnung	Zahlungen	Voranschlag	Übertragung	Abweichung	Betrag	Begründung
2	817000	852000	000	Friedhof (einschl.Leichenhalle)	Grabgebühren	€ 47.260,49	€ 45.000,00	€ -	€ 2.260,49	€ -	Mehreinnahmen Grabgebühren (Reservierungen Friedensforst).
1	820000	040000	000	Wirtschaftshof	Fahrzeuge	€ 37.503,74	€ 31.600,00	€ -	€ 5.903,74	€ 5.903,74	Restwerte von zwei Fahrzeugen (Leasingende) wurden auf diesen Ansatz verbucht. Weiters auch die Anschaffung des neuen Traktors.
1	820000	510000	000	Wirtschaftshof	Geldbezüge - VB der Verwaltung	€ 59.601,11	€ 53.500,00	€ -	€ 6.101,11	€ 6.101,11	Ansatz zu gering veranschlagt.
1	820000	523000	000	Wirtschaftshof	Geldbezüge - Arbeiter nicht ganzj.b	€ 28.999,19	€ 10.000,00	€ -	€ 18.999,19	€ 18.999,19	Ausgaben für unterjährig aufgenommenes Personal - teilweise Resozialisierungsprojekte.
1	820000	582000	000	Wirtschaftshof	Sonst.Dienstgeberbtg. soz.Sich.	€ 73.751,48	€ 63.100,00	€ -	€ 10.651,48	€ 10.651,48	Mehraufwand aufgrund Einstellung von unterjährig kurzfristig aufgenommenen Personal.
1	820000	614000	000	Wirtschaftshof	Instandhaltung von Gebäuden	€ 4.094,60	€ 2.000,00	€ -	€ 2.094,60	€ 2.094,60	Erforderliche Instandhaltungsarbeiten aufgrund von abgeschlossenen Wartungsverträgen.
1	820000	617000	000	Wirtschaftshof	Instandhaltung von Fahrzeugen	€ 17.660,61	€ 15.000,00	€ -	€ 2.660,61	€ 2.660,61	Mehraufwand Reparatur- und Servicekosten Fuhrpark.
1	820000	728000	000	Wirtschaftshof	Entgelte für sonstige Leistungen	€ 2.259,96	€ 1.000,00	€ -	€ 1.259,96	€ 1.259,96	Nicht veranschlagte Praktikumskosten für Praktikantin im Rahmen des Erasmus Projektes.
2	820000	803010	000	Wirtschaftshof	Veräußerungen von technischen Anlagen, Fahrzeugen und Maschinen	€ 8.272,70	€ 5.000,00	€ -	€ 3.272,70	€ -	Eintausch Kubota.
1	831000	040000	000	Freizeitanlage	Fahrzeuge	€ 16.776,42	€ 14.400,00	€ -	€ 2.376,42	€ 2.376,42	Verbuchung Rest Kubota, anteilige Anschaffungskosten Traktor.
1	831000	511000	000	Freizeitanlage	Geldbezüge - VB in handwerkli.Verwen	€ 49.068,97	€ 36.600,00	€ -	€ 12.468,97	€ 12.468,97	Mehrausgaben für ein zusätzliches fixes Dienstverhältnis.
1	831000	523000	000	Freizeitanlage	Geldbezüge - Arbeiter nicht ganzj.b	€ 43.100,63	€ 15.000,00	€ -	€ 28.100,63	€ 28.100,63	Ausgaben für Aushifskräfte sind bei Voranschlagserstellung nicht bekannt.
1	831000	600300	000	Freizeitanlage	Fernwärme	€ 29.617,50	€ 20.000,00	€ -	€ 9.617,50	€ 27.742,50	Kosten Fernwärme

H W	Ansatz	Post	Unter glied erun g	Ansatzbezeichnung	Postbezeichnung	Zahlungen	Voranschlag	Übertragung	Abweichung	Betrag	Begründung
1	831000	614000	000	Freizeitanlage	Instandhaltung von Gebäuden	€ 6.222,58	€ 5.000,00	€ -	€ 1.222,58	€ 1.222,58	Ansatz zu gering veranschlagt.
1	831000	619000	000	Freizeitanlage	Instandhaltung Außenanl. u.Becken	€ 7.053,18	€ 6.000,00	€ -	€ 1.053,18	€ 1.053,18	Zusatzausgaben - Bodensanierung FZA.
1	831000	691010	000	Freizeitanlage	Schadensfälle - Versicherung	€ 1.088,00	€ -	€ -	€ 1.088,00	€ 1.088,00	Sanierungskosten Dach - Versicherungsschaden.
1	831000	728000	000	Freizeitanlage	Entgelte für sonstige Leistungen	€ 8.047,57	€ 6.400,00	€ -	€ 1.647,57	€ 1.647,57	Kosten Glasfaseranschluss, Vertretung Reinigung durch eine externe Firma - diese Ausgaben waren in der Veranschlagung nicht berücksichtigt.
2	831000	860000	000	Freizeitanlage	Lfd. Tranferzahlg.von Bun d/Bundesfonds	€ 5.850,00	€ 3.900,00	€ -	€ 1.950,00	€ -	Förderung Bediensteter mit besonderem Bedarf.
1	831010	523000	000	FZA - Kunsteisanlage	Geldbezüge - Arbeiter ni cht ganzj.besch.	€ 21.074,99	€ 5.000,00	€ -	€ 16.074,99	€ 16.074,99	Aufwand für Aushilfskräfte bei Voranschlagserstellung nicht bekannt.
1	831010	600100	000	FZA - Kunsteisanlage	Strom	€ 69.851,13	€ 60.000,00	€ -	€ 9.851,13	€ 9.851,13	Erhöhter Strombedarf.
1	831010	600300	000	FZA - Kunsteisanlage	Energiebezüge - Fernwärme	€ 20.887,21	€ 16.800,00	€ -	€ 4.087,21	€ 4.087,21	Ansatz zu gering veranschlagt.
1	831010	614000	000	FZA - Kunsteisanlage	Instandhaltung Gebäude	€ 4.801,16	€ 3.500,00	€ -	€ 1.301,16	€ 1.301,16	Zusätzliche Ausgaben waren Reparaturkosten Tontechnik, Lampen, Austausch Türbänder im Eingangsbereich, etc.
1	831010	616000	000	FZA - Kunsteisanlage	Instandhaltung Maschinen	€ 10.079,68	€ 8.000,00	€ -	€ 2.079,68	€ 2.079,68	Vermehrter Reparaturaufwand Eismaschine, Schärfung Eismesser.
2	831010	810000	000	FZA - Kunsteisanlage	Eintrittserlöse Publikumslauf	€ 6.656,48	€ 5.400,00	€ -	€ 1.256,48	€ -	Mehreinnahmen.
1	839000	700000	000	Parkplätze als Gemeindeeinrichtung	Miet- und Pachtaufwand	€ 8.529,78	€ 31.000,00	€ -	-€ 22.470,22	€ -	Parkplatz Hauptplatz/Kreuzstraße (Pachtvorauszahlung) ist im Rechnungsjahr noch nicht angefallen.
1	840000	001000	000	Grundbesitz	Unbebaute Grundstücke	€ 174.329,28	€ 471.100,00	€ -	-€ 296.770,72	€ -	Ankauf Grundstück Unterburgerstraße wurde nicht realisiert. Ein Kaufvertrag wurde erst im Dezember unterschrieben - Geldfluss erst 2024.

H W	Ansatz	Post	Unter glied erun g	Ansatzbezeichnung	Postbezeichnung	Zahlungen	Voranschlag	Übertragung	Abweichung	Betrag	Begründung
1	840000	346100	000	Grundbesitz	Grundankauf Krumfelden	€ 341.692,01	€ 267.600,00	€ -	€ 74.092,01	€ 74.092,01	Die Tilgung für den Grundankauf Krumfelden II wurde drei- statt zweimal berücksichtigt. Grund - die Zahlungen erfolgten 1.1.2023, 30.6.2023 und die dritte Belastung am 31.12.2023. Da die dritte Belastung mit 31.12.2023 erfolgte ist sie dem Rechnungsjahr 2023 zuzuordnen.
2	840000	801002	000	Grundbesitz	Veräußerungen von Grundstücken IP Süd	€ 629.530,00	€ 921.500,00	€ -	-€ 291.970,00	-€ 291.970,00	Kaufverträge geplante Grundverkäufe wurden teilweise erst im Jahr 2024 (neuerliche Veranschlagung) unterfertigt.
2	840000	810001	000	Grundbesitz	Erträge aus Leistungen	€ 6.703,29	€ -	€ -	€ 6.703,29	€ -	Entschädigung KV Kabel Leitung.
2	840000	823000	000	Grundbesitz	sonstige Zinserträge	€ 2.849,32	€ -	€ -	€ 2.849,32	€ -	Anteilige Zinsen Online-Sparbuch.
1	840001	001000	000	Grundbesitz Krumfelden	Unbebaute Grundstücke	€ -	€ 36.600,00	€ -	-€ 36.600,00	€ -	Rückkauf Grundstück Krumfelden - KV Unterfertigung und Geldfluss erst 2024.
1	840001	728000	000	Grundbesitz Krumfelden	Entgelte für sonstige Leistungen	€ 33.680,59	€ 10.000,00	€ -	€ 23.680,59	€ 23.680,59	Kaufvertragskosten, Vermessungskosten, Beglaubigungskosten für Grundverkäufe Krumfelden. Ansatz zu gering veranschlagt.
2	840001	801001	000	Grundbesitz Krumfelden	Erlöse Grundstücksverkäufe Krumfelden	€ 362.019,00	€ 1.400.000,00	€ -	-€ 1.037.981,00	-€ 1.037.981,00	Geldfluss erst im Jahr 2024.
2	840002	801001	000	Grundbesitz Toni Ackerl	Veräußerungen von Grundstücken und Grundstückseinrichtungen	€ -	€ -	€ 48.000,00	-€ 48.000,00	-€ 48.000,00	Verkauf Grundstück Toni Ackerl - Geldfluss erst 2024.
1	850000	004000	000	Wasserversorgung	Wasserbauten	€ 19.504,07	€ 75.000,00	€ -	-€ 55.495,93	€ -	Kosten für die Verlegung einer Wasserleitung im Bereich Krappfelderstraße/Eisenstraße sind mit Rechnungsjahr nicht angefallen.
1	850000	004001	000	Wasserversorgung	Wasserbauten Kleingartenanlage	€ 12.199,88	€ -	€ -	€ 12.199,88	€ 12.199,88	Ausgaben WVA Kleingartenanlage Baustufe 3.
1	850000	004003	000	Wasserversorgung	Wasserbauten-Krumfelden BT 3 (Baustufe 2,3)	-€ 2.313,67	€ -	€ -	-€ 2.313,67	€ -	Berichtigung 3. Teilrechnung Krumfelden BT3 (Baustufe 2 + 3), BT 4 (Baustufe 1).
1	850000	004006	000	Wasserversorgung	WVA Krumfelden Bauteil 5	€ -	€ 21.000,00	€ -	-€ 21.000,00	€ -	Für dieses Vorhaben ist im Rechnungsjahr keine Ausgabe angefallen.

H W	Ansatz	Post	Unter glied erun g	Ansatzbezeichnung	Postbezeichnung	Zahlungen	Voranschlag	Übertragung	Abweichung	Betrag	Begründung
1	850000	004007	000	Wasserversorgung	WVA Krumfelden Bauteil 6	€ 92.768,19	€ 177.000,00	€ -	-€ 84.231,81	€ -	Weiterführung im Rechnungsjahr 2024.
1	850000	004010	000	Wasserversorgung	Wasser- und Abwasserbauten und -anlagen (WV IP Süd)	€ 10.600,20	€ 218.000,00	€ -	-€ 207.399,80	€ -	Vorhaben (Verlegung Wasserleitung IP Süd) wurde im Rechnungsjahr nicht umgesetzt.
1	850000	020000	000	Wasserversorgung	Maschinen und maschinelle Anlagen	€ 76.826,76	€ 100.000,00	€ -	-€ 23.173,24	€ -	Die Schlussrechnung für dieses Vorhaben wurde im Rechnungsjahr nicht gestellt.
2	850000	307002	000	Wasserversorgung	Intressentenbeiträge Krumfelden	€ 25.319,97	€ 15.000,00	€ -	€ 10.319,97	€ -	Mehreinnahmen.
1	850000	346100	000	Wasserversorgung	Investitionsdarlehen von Finanzunternehmen	€ 71.080,90	€ 47.700,00	€ -	€ 23.380,90	€ 23.380,90	Tilgungen für das Darlehen "Quellensanierungen" wurden bei der Veranschlagung irrtümlicherweise nicht berücksichtigt.
1	850000	612000	000	Wasserversorgung	Instandhaltung von Wasserbauten	€ 134.442,57	€ 96.600,00	€ -	€ 37.842,57	€ 37.842,57	Mehrausgaben aufgrund zahlreicher Rohrbrüche.
1	850000	650700	000	Wasserversorgung	Zinsen für Finanzschulden in Euro	€ 11.930,40	€ 6.100,00	€ -	€ 5.830,40	€ 5.830,40	Mehrausgaben - Zinsen für das Darlehen "Quellensanierung" wurden nicht berücksichtigt.
1	850000	728000	000	Wasserversorgung	Entgelte für sonstige Leistungen	€ 36.437,12	€ 35.000,00	€ -	€ 1.437,12	€ 1.437,12	Indexanpassung der Zahlung an Grundeigentümer Quellbereichen.
2	850000	852200	000	Wasserversorgung	Gebühren für die Benützung von Gemeindeeinr. (Zählermiete)	€ -	€ 50.000,00	€ -	-€ 50.000,00	-€ 50.000,00	Veranschlagte Zählermiete wurde nicht beschlossen.
1	851000	004001	000	Abwasserbeseitigung	Abwasserbauten - Kleingartensiedlung	€ 16.578,06	€ -	€ -	€ 16.578,06	€ 16.578,06	Teilrechnung ABA Aufschließung Kleingartenanlage Baustufe 3.
1	851000	004006	000	Abwasserbeseitigung	ABA Krumfelden Bauteil 5	€ -	€ 14.000,00	€ -	-€ 14.000,00	€ -	Keine Rechnungslegung im Rechnungsjahr.
1	851000	004007	000	Abwasserbeseitigung	ABA Krumfelden Bauteil 6	€ 72.005,58	€ 180.000,00	€ -	-€ 107.994,42	€ -	Vorhaben wird 2024 weitergeführt.
1	851000	612000	000	Abwasserbeseitigung	Instandhaltung von Kanalisationsbauten	€ 27.061,29	€ 25.000,00	€ -	€ 2.061,29	€ 2.061,29	Erhöhter Kanalreinigungsaufwand, Reparaturen Einlaufschächte etc.

H W	Ansatz	Post	Unter glied erun g	Ansatzbezeichnung	Postbezeichnung	Zahlungen	Voranschlag	Übertragung	Abweichung	Betrag	Begründung
1	851000	710100	000	Abwasserbeseitigung	Kapitalertragssteuer	€ 700,11	€ -	€ -	€ 700,11	€ 700,11	Kest - Anlage Online Sparbuch.
2	851000	823000	000	Abwasserbeseitigung	sonstige Zinserträge	€ 6.927,27	€ -	€ -	€ 6.927,27	€ -	Anteile Zinsen Online-Sparbuch.
1	852000	720109	000	Müllbeseitigung	Kostenbeiträge (Kostensätze) für Leistungen	€ 7.237,27	€ 5.000,00	€ -	€ 2.237,27	€ 2.237,27	Mehraufwand - Mülltonnenaufstellung, - abholung, Änderung Abfuhrhythmus.
1	852000	728051	000	Müllbeseitigung	Entgelte für sonstige Leistungen (Restmüll)	€ 142.908,37	€ 126.000,00	€ -	€ 16.908,37	€ 16.908,37	Mehrausgaben - Anzahl der Müllbehälter steigend, Erhöhungen aufgrund diverser Preissteigerungen.
1	852000	728053	000	Müllbeseitigung	Entgelte für sonstige Leistungen (Biomüll)	€ 78.628,68	€ 75.000,00	€ -	€ 3.628,68	€ 3.628,68	Mehraufwand aufgrund Änderung der Behälteranzahl, diverser Preissteigerungen.
1	852100	010010	000	Altstoffsammelzentrum	Gebäude und Bauten	€ -	€ 18.800,00	€ -	-€ 18.800,00	€ -	Schrankenanlage wurde nicht realisiert- Vorhaben wird im Jahr 2024 realisiert.
1	852100	728052	000	Altstoffsammelzentrum	Entgelte für sonstige Leistungen (Problemmüll)	€ 27.977,99	€ 25.000,00	€ -	€ 2.977,99	€ 2.977,99	Mehraufwand aufgrund abgeholter Mengen.
1	852100	728056	000	Altstoffsammelzentrum	Entgelte für sonstige Leistungen (Feldrandkompostierung)	€ 51.225,95	€ 45.000,00	€ -	€ 6.225,95	€ 6.225,95	Ausgaben Grünschnitt, Shreddern.
1	910000	710100	000	Geldverkehr	Kapitalertragssteuer	€ 8.427,57	€ 6.400,00	€ -	€ 2.027,57	€ 2.027,57	Kest für Anlegungen Online-Sparbuch.
2	910000	823000	000	Geldverkehr	Zinsen (Giro-Verkehr)	€ 33.684,14	€ 25.200,00	€ -	€ 8.484,14	€ -	Anteilige Zinsen Online Sparbuch.
2	920000	833000	000	Ausschließliche Gemeindeabgaben	Kommunalsteuer	€ 5.542.414,53	€ 5.100.000,00	€ -	€ 442.414,53	€ -	Mehreinnahmen.
2	920000	834100	000	Ausschließliche Gemeindeabgaben	Orts- und Kurtaxen	€ 102.368,46	€ 70.000,00	€ -	€ 32.368,46	€ -	Im Rechnungsjahr 2022 wurden lediglich 11 Monate, im Rechnungsjahr 2023 12 Monate berücksichtigt.
2	920000	835100	000	Ausschließliche Gemeindeabgaben	Parkometerabgaben - Parkgebühren	€ -	€ 3.000,00	€ -	-€ 3.000,00	-€ 3.000,00	Überwachung ruhender Verkehr wurde erst 2024 realisiert.
1	930000	751130	000	Landesumlage, -abgaben	Transfers an Länder, Landesfonds und Landeskammern	€ 1.016.193,23	€ 1.153.000,00	€ -	-€ 136.806,77	€ -	Abrechnung 12/2023 - Bezahlung erst 2024.

Erläuterungen Abweichungen gegenüber Ergebnishaushalt

Erläuterung Abweichungen gegenüber Ergebnisvoranschlag

H W	Ansatz	Post	Unter glied erun g	Ansatzbezeichnung	Postbezeichnung	Rechnungen	Voranschlag	Übertragung	Abweichung	Betrag	Begründung
1	000000	721000	000	Gewählte Gemeindeorgane	Bezüge der gewählten Organe	€ 69.118,00	€ 67.000,00	€ -	€ 2.118,00	€ 2.118,00	Ansatz zu gering veranschlagt.
1	000000	721100	000	Gewählte Gemeindeorgane	Aufwandsentschädigung Stadträte	€ 53.424,00	€ 52.000,00	€ -	€ 1.424,00	€ 1.424,00	Überschreitung aufgrund der gesetzlich vorgegebenen Erhöhung.
1	000000	721200	000	Gewählte Gemeindeorgane	Sitzungsgelder	€ 65.782,77	€ 60.000,00	€ -	€ 5.782,77	€ 5.782,77	Überschreitung aufgrund der Vielzahl an Sitzungen. Veranschlagung Schätzwert Vorjahre.
1	010000	566000	000	Zentralamt	Zuwendungen aus Anlass von Dienstjubiläen	€ 21.768,68	€ -	€ -	€ 21.768,68	€ 21.768,68	Auszahlung Dienstjubiläum war nicht veranschlagt.
1	010000	567000	000	Zentralamt	Belohnungen, Geldaushilfen und Leistungsprämien	€ 18.884,34	€ -	€ -	€ 18.884,34	€ 18.884,34	Auszahlung von Bezugsvorschüssen bzw. einmaligen Belohnungen.
1	010000	580000	000	Zentralamt	DGB zum Ausgleichsfonds für Familie	€ 28.567,29	€ 23.500,00	€ -	€ 5.067,29	€ 5.067,29	Veranschlagung zu gering.
1	010000	593000	000	Zentralamt	Dotierung von Rückstellungen für nicht konsumierte Urlaube	€ 21.000,00	€ -	€ -	€ 21.000,00	€ 21.000,00	Rückstellung für nicht konsumierte Urlaube wird im Voranschlag nicht berücksichtigt.
1	010000	614000	000	Zentralamt	Instandhaltung (Gemeinde amt)	€ 4.033,29	€ 500,00	€ -	€ 3.533,29	€ 3.533,29	Elektroinstallationen, Parkettsanierung eines Büros.
1	010000	618100	000	Zentralamt	Instandhaltung und Wartung EDV (Hardware/Software)	€ 62.435,69	€ 51.500,00	€ -	€ 10.935,69	€ 10.935,69	Ausgaben - "Du bist Gemeinde"-Nutzungsgebühr, Zeiterfassung, Softwarevertrag EDV Firma, Zahlungen LMR Benütznungsgebühr, etc.
2	010000	816010	000	Zentralamt	Kostenbeiträge (Kostensätze) für sonstige Leistungen (Wahlen, VB)	€ 13.051,81	€ 11.800,00	€ -	€ 1.251,81	€ -	Refundierung vom Amt der Kärntner Landesregierung für die Abhaltung von Volksbegehren, Pauschal Entschädigung für Mitglieder von Wahlbehörden.
2	010000	860000	000	Zentralamt	Laufende Transferzahlungen	€ 7.800,00	€ 3.900,00	€ -	€ 3.900,00	€ -	Förderung für Bedienstete mit besonderem Bedarf.
1	012000	726200	000	Hilfsamt - Verwaltungsge	Mitgliedsbeiträge an Institutionen	€ 45.044,00	€ 63.100,00	€ -	-€ 18.056,00	€ -	Vorschreibung der VG lediglich für das 1. Halbjahr 2023.

H W	Ansatz	Post	Unter glied erun g	Ansatzbezeichnung	Postbezeichnung	Rechnungen	Voranschlag	Übertragung	Abweichung	Betrag	Begründung
1	029000	728000	000	Amtsgebäude	Entgelte für sonstige Leistungen	€ 2.327,18	€ 2.000,00	€ -	€ 327,18	€ 1.510,38	In der Veranschlagung nicht berücksichtigt war die Glasfaser Inhouse Verkabelung.
1	031000	728000	000	Amt f. Raumordnung und Raumplanung	Entgelte für sonstige Leistungen	€ 39.244,28	€ 74.400,00	€ -	-€ 35.155,72	€ -	Rechnungslegungen raumplanerischer Arbeiten für das Rechnungsjahr 2023 erfolgte erst im Februar 2024.
2	031000	861000	000	Amt f. Raumordnung und Raumplanung	Transfers von Ländern, Landesfonds und Landeskammern	€ 16.857,36	€ 37.300,00	€ -	-€ 20.442,64	-€ 20.442,64	Erfassung der zugesicherten Förderung - Abrufung konnte aufgrund fehlender Rechnungen bzw. Verordnungen nicht erfolgen. Abrufung erfolgt nach Vorliegen der Unterlagen im Jahr 2024.
1	062000	459000	000	Ehrungen und Auszeichnungen	Sonstige Verbrauchsgüter	€ 30.630,38	€ 30.000,00	€ -	€ 630,38	€ 630,38	Ankauf Ehrenzeichen anlässlich Verleihungen im Rahmen des 30 Jahr Stadtjubiläums.
1	063000	621000	000	Städtekontakte und Partnerschaften	Sonstige Transporte	€ 12.405,00	€ 10.000,00	€ -	€ 2.405,00	€ 2.405,00	Rechnung Buskosten für Städtekontakte im Dezember 2023. Zahlung erfolgt 2024
1	063000	723000	000	Städtekontakte und Partnerschaften	Aufwendungen Städtekontakte und Partnerschaften	€ 14.951,20	€ 10.000,00	€ -	€ 4.951,20	€ 4.951,20	Bewirtungen, Geschenke, Nächtigungskosten anl. diverser Besuche in und aus der Partnerstadt.
1	063000	728000	000	Städtekontakte und Partnerschaften	Entgelte für sonstige Leistungen	€ 3.032,80	€ 1.000,00	€ -	€ 2.032,80	€ 2.032,80	Ausgaben anlässlich zahlreicher Besuche in und aus der Partnerstadt.
1	163000	452000	000	Freiwillige Feuerwehr	Treibstoffe	€ 17.316,39	€ 12.000,00	€ -	€ 5.316,39	€ 5.316,39	Veranschlagung zu gering.
1	163000	459000	000	Freiwillige Feuerwehr	Sonstige Verbrauchsgüter	€ 5.797,89	€ 3.000,00	€ -	€ 2.797,89	€ 2.797,89	Erhöhter Nachkauf von Schaummittel aufgrund von Einsätzen. Verbrauch wird teilweise verrechnet.
1	163000	600200	000	Freiwillige Feuerwehr	Gas	€ 21.168,00	€ 20.000,00	€ -	€ 1.168,00	€ 1.168,00	Anschluss Fernwärme wurde im Rechnungsjahr nicht realisiert. Aufgrund der aktuellen Preise war die Veranschlagung nicht ausreichend.
1	163000	614000	000	Freiwillige Feuerwehr	Instandhaltung von Gebäuden	€ 3.580,32	€ 3.000,00	€ -	€ 580,32	€ 580,32	Nicht geplante Ausgabe - Fliesenverlegung im Bereich der Fahrzeughalle.
1	163000	617000	000	Freiwillige Feuerwehr	Instandhaltung von Fahrzeugen	€ 28.499,05	€ 25.000,00	€ -	€ 3.499,05	€ 3.499,05	Aufwand ist bei Voranschlagserstellung nur geschätzt - tatsächlicher Aufwand war im Rechnungsjahr höher.
1	163000	618000	000	Freiwillige Feuerwehr	Instandhaltung Betriebseinrichtung	€ 3.384,50	€ 3.000,00	€ -	€ 384,50	€ 384,50	Größte Ausgabe auf diesem Ansatz - Überprüfung Lungenautomaten - tatsächlicher Aufwand bei Voranschlagserstellung nicht abschätzbar.

H W	Ansatz	Post	Unter glied erun g	Ansatzbezeichnung	Postbezeichnung	Rechnungen	Voranschlag	Übertragung	Abweichung	Betrag	Begründung
1	163000	631000	000	Freiwillige Feuerwehr	Telekommunikationsdienste	€ 4.579,49	€ 4.000,00	€ -	€ 579,49	€ 579,49	Mehrausgaben SMS Benachrichtigungen Stadträte.
1	163000	670000	000	Freiwillige Feuerwehr	Versicherungen	€ 12.365,32	€ 10.000,00	€ -	€ 2.365,32	€ 2.365,32	Neue Versicherungsprämie RLFA 3000.
1	163000	680300	000	Freiwillige Feuerwehr	Planmäßige Abschreibung - Gebäude, Mieterinvestitionen	€ 974,96	€ 2.100,00	€ -	-€ 1.125,04	-€ 1.125,04	Fernwärmeanschluss erfolgte 2023 nicht, daher AFA-Differenz
1	163000	680700	000	Freiwillige Feuerwehr	Planmäßige Abschreibung - Amts-, Betriebs- u. Geschäftsausstattung	€ 30.780,55	€ 19.100,00	€ -	€ 11.680,55	€ 5.221,86	Gewingwertige Wirtschaftsgüter wurden über 042 erfasst und programmtechnisch erfolgt die sofortige Abschreibung über Kto 6807.
1	163000	700000	000	Freiwillige Feuerwehr	Miet- und Pachtaufwand	€ 6.921,42	€ 6.000,00	€ -	€ 921,42	€ 921,42	Miete an die IMI Stadtgemeinde Althofen KG - Höhe der Betriebskostenabrechnung bei Voranschlagserstellung nicht bekannt.
1	163000	728000	000	Freiwillige Feuerwehr	Entgelte für sonstige Leistungen	€ 4.491,63	€ 3.500,00	€ -	€ 991,63	€ 991,63	Größte Ausgabe auf diesem Ansatz waren Reinigungskosten für Ausrüstungen € 1.022,40.
1	163000	728000	001	Freiwillige Feuerwehr	Entgelte für sonstige Leistungen-Sicherheitsdienst	€ 1.824,00	€ -	€ -	€ 1.824,00	€ 1.824,00	Ausbezahlte Brandsicherheitswache von Veranstaltungen im Kulturhaus - wird dem Veranstalter vorgeschrieben und gegenverrechnet.
2	163000	810001	000	Freiwillige Feuerwehr	Erträge aus Leistungen	€ 7.359,50	€ -	€ 1.500,00	€ 5.859,50	€ -	Einnahmen aufgrund von Vorschreibungen für Leistungen der FF (Verkehrsunfälle, Tür-, Liftöffnungen, etc.)
1	180000	631010	000	Zivilschutz	Funkgebühren	€ 147,38	€ -	€ -	€ 147,38	€ 147,38	Für die angekauften Funkgeräte sind beim Fernmeldebüro quartalsmäßige Gebühren zu entrichten.
1	180000	680500	000	Zivilschutz	Planmäßige Abschreibung-Sonderanlagen	€ -	€ 7.000,00	€ -	-€ 7.000,00	-€ 7.000,00	Geplante Abschreibung für Dieseltank (Blackoutvorsorge) - Vorhaben 2023 nicht realisiert.
1	180000	680600	000	Zivilschutz	Planmäßige Abschreibung - Technische Anlagen, Fahrzeuge und Maschinen	€ 3.536,94	€ 2.000,00	€ -	€ 1.536,94	€ 1.536,94	Zusätzliche AFA für Stromerzeuger Anschaffung 11/2023, AFA für mobiles Notstromaggregat zu nieder angesetzt.
1	180000	680700	000	Zivilschutz	Planmäßige Abschreibung - Amts-, Betriebs- und Geschäftsausstattung	€ 2.773,65	€ 1.000,00	€ -	€ 1.773,65	€ 1.773,65	AFA zu niedrig angesetzt (Funkgeräte, Notbetten ...).
1	210000	621010	000	Allgemeinbild.Pflichtsch.	Bus SPZ - Sonstige Transporte	€ 6.317,85	€ 7.000,00	€ -	-€ 682,15	€ 4.421,85	Ausgaben für SPZ für Schüler mit besonderen Bedarf nach Friesach.

H W	Ansatz	Post	Unter glied erun g	Ansatzbezeichnung	Postbezeichnung	Rechnungen	Voranschlag	Übertragung	Abweichung	Betrag	Begründung
1	211000	454000	000	Volksschule	Reinigungsmittel	€ 4.681,12	€ 4.200,00	€ -	€ 481,12	€ 481,12	Bedarf an Reinigungsmittel wird aufgrund des Vorjahresverbrauches geschätzt.
1	211000	569000	000	Volksschule	Sonst. Nebengebühren (Schmutzzulage)	€ 4.042,25	€ 3.000,00	€ -	€ 1.042,25	€ 1.042,25	Veranschlagung zu gering.
1	211000	593000	000	Volksschule	Dotierung von Rückstellungen für nicht konsumierte Urlaube	€ 2.600,00	€ -	€ -	€ 2.600,00	€ 2.600,00	Rückstellung für nicht konsumierte Urlaube wird im Voranschlag nicht berücksichtigt.
1	211000	600100	000	Volksschule	Strom	€ 8.652,67	€ 10.000,00	€ -	-€ 1.347,33	€ -	Aufgrund der aktuellen Strompreise konnte mit der Veranschlagung nicht das Auslangen gefunden werden.
1	211000	614000	000	Volksschule	Instandh. v. Gebäuden	€ 6.839,24	€ 5.000,00	€ -	€ 1.839,24	€ 4.391,45	Berücksichtigt auf diesem Ansatz sind Ausgaben aufgrund diverser abgeschlossener Wartungsverträge - Brandmeldeanlage, Lift.....Mängel aufgrund dieser regelmäßigen Wartungen sind budgetär im vorhinein nicht abschätzbar.
1	211000	619000	000	Volksschule	Instandhaltung Außenanlagen	€ 7.170,39	€ 6.000,00	€ -	€ 1.170,39	€ 1.170,39	Veranschlagung erfolgt aufgrund von Schätzwerten - Aufwand war im Vorjahr höher als veranschlagt.
1	211000	631000	000	Volksschule	Telekommunikationsdienste	€ 5.881,49	€ 5.000,00	€ -	€ 881,49	€ 881,49	Mehrkosten - Glasfaseranschluss mtl. rund € 250,--.
1	211000	728000	000	Volksschule	Entgelte für sonstige Leistungen	€ 25.352,21	€ 20.000,00	€ -	€ 5.352,21	€ 5.352,21	Mehrausgaben anl. 111 Jahre Volksschule Althofen z.B. Anmietung Zelt plus Bühne Mobiliar rund € 3.600,--.
1	211000	728002	000	Volksschule	Entgelte für sonstige Leistungen (Schulassistentz)	€ 8.263,08	€ 30.000,00	€ -	-€ 21.736,92	€ -	Aufwand geringer als veranschlagt, aufgrund Schulwechsels des zu betreuenden Kindes.
1	220000	751500	000	Berufsbildende Pflichtschulen	Transfers an Länder, Landesfonds und Landeskammern	€ 197.324,28	€ 197.700,00	€ -	-€ 375,72	€ -	Zahlung Abrechnung 12 erst im Jänner des Folgejahres.
1	232000	728000	000	Berufsbildende Schülerbetreuung	Entgelte für sonstige Leistungen	€ 48,00	€ -	€ -	€ 48,00	€ 48,00	Beschriftung Schülerlotsenweste - Rechnung aus Vorjahr, Zahlung erfolgte im Rechnungsjahr.
1	232000	755000	000	Berufsbildende Schülerbetreuung	Transfers an Unternehmen (ohne Finanzunternehmen) und andere	€ 52.774,80	€ 65.000,00	€ -	-€ 12.225,20	€ -	Abrechnung für GTS (Ganztagesesschule).
1	232000	757000	000	Berufsbildende Schülerbetreuung	Subventionen	€ 4.218,84	€ 3.600,00	€ -	€ 618,84	€ 618,84	Nicht veranschlagte Ausgaben war z.B. Übernahme der Buskosten für Fahrt der VS nach Wien - Staatsoper, Parlament.

H W	Ansatz	Post	Unter glied erun g	Ansatzbezeichnung	Postbezeichnung	Rechnungen	Voranschlag	Übertragung	Abweichung	Betrag	Begründung
2	232000	860000	000	Berufsbildende Schülerbetreuung	Transfers von Bund, Bundesfonds und Landeskammern	€ 23.000,00	€ 45.000,00	€ -	-€ 22.000,00	-€ 22.000,00	Förderung BÜM - Bundes-, Landesförderungen wurden reduziert.
1	240000	582000	000	Kindergarten 1 u. 2	Sonst.Dienstgeberbtg.soz.Sic h.	€ 40.801,47	€ 37.700,00	€ -	€ 3.101,47	€ 3.101,47	Ansatz zu gering veranschlagt.
1	240000	680700	000	Kindergarten 1 u. 2	Planmäßige Abschreibung - Amts-, Betriebs- u. Geschäftsausstattung	€ 8.149,28	€ 7.000,00	€ -	€ 1.149,28	€ 1.149,28	AFA für fahrbare Garderoben zu niedrig angesetzt.
1	240000	728000	000	Kindergarten 1 u. 2	Entgelte für sonstige Leistungen	€ 2.928,96	€ 1.900,00	€ -	€ 1.028,96	€ 1.028,96	Nicht veranschlagt war die Glasfaser Inhouse Verkabelung.
1	240000	755000	000	Kindergarten 1 u. 2	Transfers an Unternehmen (ohne Finanzunternehmen) und andere	€ 413.174,13	€ 421.000,00	€ -	-€ 7.825,87	€ -	Die Zahlung 4. Quartal 2022 hat sich aufgrund einer Änderung der Bankverbindung von Dezember 2022 auf Jänner 2023 verschoben.
2	240000	861000	000	Kindergarten 1 u. 2	Kindergartenförderung	€ 162.957,35	€ 130.000,00	€ -	€ 32.957,35	€ -	Mehreinnahmen - Personalförderung aufgrund von Öffnungszeiten (Sommerbetrieb).
1	240200	728000	000	Kindertagesbetreuungsstä tte	Entgelte für sonstige Leistungen	€ 2.905,84	€ 1.000,00	€ -	€ 1.905,84	€ 1.905,84	Ausgaben Malerarbeiten, Schädlingsbekämpfung - Ausgaben nicht vorhersehbar.
1	240300	755000	000	Kindertagesstätte "Pffifikus"	Transfers an Unternehmen (ohne Finanzunternehmen) und andere	€ -	€ 5.000,00	€ -	-€ 5.000,00	€ -	Veranschlagter voraussichtlicher Abgang - wurde bis dato vorgeschrieben.
1	240400	755000	000	Kindertagesstätte "Frechdax"	Transfers an Unternehmen (ohne Finanzunternehmen) und andere	€ -	€ 12.700,00	€ -	-€ 12.700,00	€ -	Veranschlagter voraussichtlicher Abgang - bis dato wurde keine Zahlung vorgeschrieben.
1	249000	751900	000	Kinderbetreuungseinrichtu ngen	Transfers an Länder, Landesfonds und Landeskammern	€ 129.074,37	€ 149.100,00	€ -	-€ 20.025,63	€ -	Zahlung der Abrechnung 12 erfolgte erst im Jänner 2024.
1	262000	614000	000	Sportplatz Treibach	Instandh. v. Gebäuden	€ 32.171,16	€ 43.000,00	€ -	-€ 10.828,84	€ -	Abrechnung der Sanierungskosten der Nassräume erfolgte nur zum Teil im Rechnungsjahr.
1	269900	459000	000	Sonst. Sport-Maßnahmen	Sonstige Verbrauchsgüter	€ 1.869,32	€ 1.100,00	€ -	€ 769,32	€ 769,32	Ansatz zu gering veranschlagt.
1	269900	757010	000	Sonst. Sport-Maßnahmen	Sonderförderung EHC - Transfers an private Organisationen ohne Erwerbszweck	€ 26.495,30	€ 25.200,00	€ -	€ 1.295,30	€ 1.295,30	Abrechnung Eiszeiten Vereine.

H W	Ansatz	Post	Unter glied erun g	Ansatzbezeichnung	Postbezeichnung	Rechnungen	Voranschlag	Übertragung	Abweichung	Betrag	Begründung
1	269900	768000	000	Sonst. Sport-Maßnahmen	Sonst.lfd.Transferzahlg.an priv.Hau	€ 5.600,00	€ 3.000,00	€ -	€ 2.600,00	€ 2.600,00	Verbucht wurde eine Unterstützung für den Schwimmkurs in der FZA und der Beitrag zum Endurancerennen.
1	320100	523000	000	Musikschule	Geldbezüge - Arbeiter nicht ganzj.b	€ 1.337,56	€ -	€ -	€ 1.337,56	€ 1.337,56	Personalkosten für Aushilfskräfte Reinigungsdienst.
1	320100	614000	000	Musikschule	Instandhaltung Gebäude	€ 3.811,30	€ 3.000,00	€ -	€ 811,30	€ 811,30	Zu den zusätzlichen Wartungsarbeiten aufgrund abgeschlossener Wartungsverträge waren noch die Sanierung des Fliesenbodens, Behebungen von WC Verstopfungen, etc. erforderlich.
1	320100	700000	000	Musikschule	Miet- und Pachtaufwand	€ 16.030,37	€ 15.000,00	€ -	€ 1.030,37	€ 1.030,37	Überschreitung aufgrund der Betriebskostenabrechnung 2022.
1	320100	728000	000	Musikschule	Entgelte für sonstige Leistungen	€ 2.688,96	€ 2.000,00	€ -	€ 688,96	€ 688,96	Vertretungskosten für Reinigungsdienste waren nicht veranschlagt.
1	320100	728002	002	Musikschule	Entgelte für sonstige Leistungen (LK Sekretariat)	€ 8.788,12	€ 8.200,00	€ -	€ 588,12	€ 588,12	Personalaufwand Sekretariat Musikschule für das 4. Quartal 2022 wurde erst im Februar vorgeschrieben und bezahlt.
1	322000	614000	000	Maßnahmen zur Förderung der Musikpf Stadtkapelle	Instandhaltung	€ 2.029,77	€ 2.500,00	€ -	-€ 470,23	€ -	Zusätzlich zu den anfallenden Wartungsarbeiten aufgrund abgeschlossener Wartungsverträge war noch der Austausch zahlreicher Leuchtmittel im Bereich der Stadtkapelle erforderlich.
1	340000	457000	000	Museen	Druckwerke	€ 1.060,61	€ -	€ -	€ 1.060,61	€ 1.060,61	Druckkosten Folder und Banner für Auer Welsbach Museum.
1	363000	452000	000	Altstadterhaltung u. Ortsbildpflege	Treibstoffe	€ 1.111,40	€ -	€ -	€ 1.111,40	€ 1.111,40	Treibstoff für Rasenmäher - Kosten für Grünanlagen werden dem Ansatz "Ortsbildpflege" zugeordnet.
1	363000	459000	000	Altstadterhaltung u. Ortsbildpflege	Sonstige Verbrauchsgüter	€ 34.899,03	€ 30.000,00	€ -	€ 4.899,03	€ 4.899,03	Ausgaben für Anschaffung von Pflanzen, Blumenerde, Dünger etc.
1	363000	614000	000	Altstadterhaltung u. Ortsbildpflege	Instandhaltung von Gebäuden und Bauten	€ -	€ 6.000,00	€ -	-€ 6.000,00	€ -	Begrenzung für Beete Innenstadtbereich - wurde im Rechnungsjahr nicht verrechnet.
1	363000	614000	001	Altstadterhaltung u. Ortsbildpflege	Instandhaltung von Gebäuden und Bauten	€ 15.468,00	€ 15.000,00	€ -	€ 468,00	€ 468,00	Mehraufwand Sanierungsarbeiten Martele Krumfelden.
1	363000	691010	000	Altstadterhaltung u. Ortsbildpflege	Schadensfälle - Versicherung	€ 2.494,08	€ -	€ -	€ 2.494,08	€ 2.494,08	Versicherungsschäden - Natursteinmauer Volksschule, Markise - Ausgaben werden von Versicherung refundiert.

H W	Ansatz	Post	Unter glied erun g	Ansatzbezeichnung	Postbezeichnung	Rechnungen	Voranschlag	Übertragung	Abweichung	Betrag	Begründung
1	363000	720109	000	Altstadterhaltung u. Ortsbildpflege	Kostenbeiträge (Kostensätze) für Leistungen	€ 128.239,59	€ 110.000,00	€ -	€ 18.239,59	€ 34.374,79	Erhöhter Arbeitsaufwand aufgrund der umfangreichen Umstellungsarbeiten im Bereich der Innenstadt - war bei Voranschlagserstellung nicht abschätzbar.
2	363000	861100	000	Altstadterhaltung u. Ortsbildpflege	Transfers von Ländern, Landesfonds und Landeskammern	€ -	€ 7.500,00	€ -	-€ 7.500,00	-€ 7.500,00	Förderung Sanierung Martele - Krumfelden. Abrufung erfolgt erst 2024.
1	363001	728000	000	Altstadt	Entgelte für sonstige Leistungen	€ -	€ 5.000,00	€ -	-€ 5.000,00	€ -	Vorhaben "Auer Welsbach Park" wurde im Rechnungsjahr nicht realisiert.
1	369300	723000	000	Heimatspflege Stadterhebungsfeier	Amtspauschalien und Repräsentationsaufwendungen	€ 45.663,70	€ 40.000,00	€ -	€ 5.663,70	€ 3.849,04	Ausgaben anlässlich 30 Jahre Stadt Althofen Feier - Veranschlagung beruhte nur auf einer groben Kostenschätzung.
2	369300	810000	000	Heimatspflege Stadterhebungsfeier	Erträge aus Leistungen	€ 2.902,00	€ -	€ -	€ 2.902,00	€ -	Standgebühren Handwerksmarkt im Rahmen der Stadtjubiläumsfeier.
1	371000	728000	000	Förderung von Presse und Film	Entgelte für sonstige Leistungen (Einschaltungen)	€ 20.842,40	€ 15.000,00	€ -	€ 5.842,40	€ 5.842,40	Einschaltungen in diversen Zeitungen, Produktionskostenzuschuss BTV.
1	380000	454000	000	Kulturhaus	Reinigungsmittel	€ 7.825,36	€ 6.000,00	€ -	€ 1.825,36	€ 1.825,36	Tatsächlicher Kosten für die Anschaffung von Reinigungsmitteln bei Veranschlagung nicht bekannt.
1	380000	614000	000	Kulturhaus	Instandhaltung von Gebäuden	€ 7.179,62	€ 10.500,00	€ -	-€ 3.320,38	€ -	Veranschlagte Deckensanierung in den WC Anlagen erfolgte nicht im Rechnungsjahr.
1	380000	728000	000	Kulturhaus	Entgelte für sonstige Leistungen (Facility Manager)	€ 18.256,23	€ 12.000,00	€ -	€ 6.256,23	€ 6.256,23	Monatl. Entschädigung bzw. Entschädigung anl. Veranstaltungen für Facility Manager. Entschädigung für Veranstaltungen werden dem Veranstalter gegengerechnet.
1	380000	728001	000	Kulturhaus	Reinigung - Entgelte für sonstige Leistungen	€ 19.978,75	€ 15.000,00	€ -	€ 4.978,75	€ 4.978,75	Aufwand Reinigungsfirma bei Voranschlagserstellung nicht bekannt.
2	380000	811000	000	Kulturhaus	Einnahmen aus der Vermietung	€ 40.964,07	€ 40.000,00	€ -	€ 964,07	€ -	Mehreinnahmen.
1	381000	459000	000	Maßnahmen der Kulturpflege	Sonstige Verbrauchsgüter	€ 1.951,62	€ 1.500,00	€ -	€ 451,62	€ 451,62	Bewirtungskosten anlässlich diverser Veranstaltungen (Vernissagen, Buchvorstellungen, Konzerten),
1	381000	700000	000	Maßnahmen der Kulturpflege	Mietzinse (Kulturhaus)	€ 25.364,02	€ 22.500,00	€ -	€ 2.864,02	€ 4.777,90	Auf diesem Ansatz sind die Mietkosten für das Riederhaus berücksichtigt. Weiters auch diverse Übernahmen für Kulturhausmieten von Kulturveranstaltungen.

H W	Ansatz	Post	Unter glied erun g	Ansatzbezeichnung	Postbezeichnung	Rechnungen	Voranschlag	Übertragung	Abweichung	Betrag	Begründung
1	381000	720109	000	Maßnahmen der Kulturpflege	Kostenbeiträge (Kostensätze) für Leistungen	€ 10.298,86	€ 7.000,00	€ -	€ 3.298,86	€ 3.298,86	Leistungen Wirtschaftshof vor, nach, während diverser Kulturveranstaltungen.
1	381000	728000	000	Maßnahmen der Kulturpflege	Entgelte für sonstige Leistungen (Veranstaltungsentgelte)	€ 80.927,80	€ 80.000,00	€ -	€ 927,80	€ 927,80	Auf diesem Ansatz sind die Ausgaben anlässlich des Altstadtsommers, diverser Vernissagen, Lesungen, Bildhauersymposium etc. berücksichtigt.
1	390000	728000	000	Kirchliche Angelegenheiten	Entgelte für sonstige Leistungen	€ 487,20	€ -	€ -	€ 487,20	€ 487,20	Kosten Hüttentransport Pfarrfest, Mähen Kreuzweg, Stromanschluss Kalvarienbergfreunde.
2	390000	861100	000	Kirchliche Angelegenheiten	Transfers von Ländern, Landesfonds und Landeskammern	€ -	€ 10.000,00	€ -	-€ 10.000,00	-€ 10.000,00	Zahlungsfluss erst 2024.
1	411000	751600	000	Maßnahmen der Allgem. Sozialhilfe	Transfers an Länder, Landesfonds und Landeskammern	€ 2.169.004,07	€ 2.170.400,00	€ -	-€ 1.395,93	€ -	Abrechnung 12 wurde erst im Jänner 2024 bezahlt.
1	422000	755000	000	Pflegenahversorgung	Transfers an Unternehmen (Personalkostenbeitrag)	€ -	€ 15.000,00	€ -	-€ 15.000,00	€ -	Im Rechnungsjahr ist keine entsprechende Abrechnung eingelangt.
1	423000	430000	000	Essen auf Rädern	Essen - Ankauf	€ 148.444,37	€ 120.000,00	€ -	€ 28.444,37	€ 28.444,37	Anstieg der Kosten von € 6,90 auf € 9,80 ab März 2023.
2	423000	808000	000	Essen auf Rädern	Erlöse	€ 132.814,82	€ 105.000,00	€ -	€ 27.814,82	€ -	Mehreinnahmen aufgrund der Anhebung der Essensbeiträge.
1	424000	621000	000	Heimhilfe	Sonstige Transporte	€ 8.220,00	€ 7.000,00	€ -	€ 1.220,00	€ 1.220,00	Transportkosten Seniorentransport nach St.Veit/Glan in die Tagesbetreuungsstätte.
1	429000	700000	000	Freie Wohlfahrt	Miet- und Pachtaufwand	€ 671,46	€ -	€ -	€ 671,46	€ 671,46	Übernahme der Kulturhauskosten Familienbörse.
1	429000	728000	002	Freie Wohlfahrt	Entgelte für sonstige Leistungen (Geburtsstagsbetreuung)	€ 7.364,30	€ 6.000,00	€ -	€ 1.364,30	€ 1.364,30	Bewirtungen für monatliche Geburtstagsessen - da genaue Personenanzahl im vorhinein nicht bekannt ist, erfolgt die Veranschlagung aufgrund von Vorjahreswerten.
1	429000	757020	000	Freie Wohlfahrt	Teuerungsabgeltung - Transfers an private Organisationen ohne Erwerbzzweck	€ 33.879,00	€ 22.000,00	€ -	€ 11.879,00	€ 11.879,00	Die Anzahl der Anspruchsberechtigten ist bei Veranschlagung nicht bekannt - Ansatz zu gering veranschlagt.
1	429000	757090	000	Freie Wohlfahrt	Unterstützung Mieten einkommensschwache Haushalte	€ 29.335,00	€ 25.000,00	€ -	€ 4.335,00	€ 4.400,00	Anzahl der Anspruchsberechtigten war bei Veranschlagung noch nicht bekannt und nicht abschätzbar.

H W	Ansatz	Post	Unter glied erun g	Ansatzbezeichnung	Postbezeichnung	Rechnungen	Voranschlag	Übertragung	Abweichung	Betrag	Begründung
1	429030	457000	000	Bildung und Gesellschaft	Druckwerke	€ 1.306,75	€ 400,00	€ -	€ 906,75	€ 906,75	Roll-Up, Einladungskarten.
1	429030	457000	000	Bildung und Gesellschaft	Druckwerke	€ 1.306,75	€ 400,00	€ -	€ 906,75	€ -	Roll-Up, Einladungskarten, Projektkosten "Worunter Kinder leiden"
1	429030	700000	000	Bildung und Gesellschaft	Miet- und Pachtaufwand	€ 1.732,56	€ 1.000,00	€ -	€ 732,56	€ 732,56	Kulturhausmiete für Forum "Bildung und Gesellschaft".
1	429200	700000	000	Bildung und Generationen	Miet- und Pachtaufwand	€ 4.900,00	€ 3.400,00	€ -	€ 1.500,00	€ 1.500,00	Mietkosten Bundesschulzentrum für Deutschförderkurse, "Surfen wie die Enkel".
1	429200	768000	000	Bildung und Generationen	Beitrag Ausbildungskosten	€ 1.800,00	€ 500,00	€ -	€ 1.300,00	€ 1.647,19	Ausgaben für Deutschkurse.
1	439000	458000	000	Jugendwohlfahrt-sonst. Einrichtungen	Mittel zur ärztlichen Betreuung und Gesundheitsvorsorge	€ 4.255,40	€ 3.800,00	€ -	€ 455,40	€ 455,40	Kosten der Übernahme der FSME Schutzimpfung (3 Teilimpfungen) für Neugeborene.
1	439000	757000	000	Jugendwohlfahrt-sonst. Einrichtungen	Transfers an private Organisationen ohne Erwerbszweck	€ 6.550,00	€ 5.000,00	€ -	€ 1.550,00	€ 1.550,00	Unterstützung eines Vereines.
1	441900	750000	000	Corona-Krise 2020	Transfers an Bund, Bundesfonds und Bundeskammern	€ 36.475,00	€ -	€ -	€ 36.475,00	€ 36.475,00	Rückzahlung Corona Förderung - wird mit der Abrechnung (AKL) wieder gutgeschrieben.
1	520000	728000	000	Natur-u.Landschaftsschutz	Entgelte für sonstige Leistungen (Umweltprojekte)	€ 18.248,65	€ 10.000,00	€ -	€ 8.248,65	€ 8.248,65	Beiträge für E-Carsharing, 1. Teilrechnung Rurasmus Forschungsvorhaben, Einmalinvestition für zweites e-car sharing Auto.
2	520000	865000	000	Natur-u.Landschaftsschutz	Transfers von Beteiligungen	€ -	€ 65.200,00	€ -	-€ 65.200,00	-€ 65.200,00	KEM Förderung - Transfer von IMI Konto erfolgt 2024.
1	520009	728000	000	Energiegemeinschaften	Entgelte für sonstige Leistungen	€ 10.949,30	€ 30.000,00	€ -	-€ 19.050,70	€ -	Projekt wird im Jahr 2024 weitergeführt.
1	560000	751120	000	Krankenanstalten-Betriebsabgangsde	Transfers an Länder, Landesfonds und Landeskammern	€ 966.730,52	€ 932.500,00	€ -	€ 34.230,52	€ 34.230,52	Abrechnung 12/2023 wurde erst im Jänner 2024 bezahlt.
2	560000	828000	000	Krankenanstalten-Betriebsabgangsde	Rückersätze von Aufwendungen	€ 15.098,44	€ -	€ -	€ 15.098,44	€ -	Endabrechnung 2022.

H W	Ansatz	Post	Unter glied erun g	Ansatzbezeichnung	Postbezeichnung	Rechnungen	Voranschlag	Übertragung	Abweichung	Betrag	Begründung
1	612000	680200	000	Gemeindestraßen	Planm. Abschreibung - Grundstückseinrichtungen u. Infrastruktur	€ 396.898,42	€ 465.700,00	€ -	-€ 68.801,58	-€ 68.801,58	Berücksichtigte Projekte wurden 2023 nicht abgeschlossen.
1	612000	710100	000	Gemeindestraßen	Öffentliche Abgaben, ohne Gebühren - Kest	€ 1.207,06	€ -	€ -	€ 1.207,06	€ 1.207,06	Anteilige Kest Online-Sparbuch.
1	612000	720109	000	Gemeindestraßen	Kostenbeiträge (Kostensätze) für Leistungen	€ 50.857,61	€ 45.000,00	€ -	€ 5.857,61	€ 5.857,61	Mehraufwand Wirtschaftshof.
2	612000	810000	000	Gemeindestraßen	Erträge aus Leistungen	€ 3.840,00	€ -	€ -	€ 3.840,00	€ -	Refundierung Versicherungsschaden.
2	612000	823000	000	Gemeindestraßen	sonstige Zinserträge	€ 4.911,40	€ -	€ -	€ 4.911,40	€ -	Anteilige Zinsen Online-Sparbuch.
1	612001	457000	000	Gemeindestraßen	Druckwerke	€ -	€ 4.400,00	€ -	-€ 4.400,00	€ -	Zahlscheine für die Überwachung des ruhenden Verkehrs - Drucklegung erst im Jahr 2024.
1	612001	728000	000	Gemeindestraßen	Entgelte für sonstige Leistungen	€ -	€ 10.000,00	€ -	-€ 10.000,00	€ -	Überwachung des ruhenden Verkehrs - Start erst im Jahr 2024.
1	616000	691010	000	Radwegenetz	Schadensvergütungen - Versicherung	€ 4.664,40	€ -	€ -	€ 4.664,40	€ 4.664,40	Kosten Zaunreparatur Krappfelderstraße nach Unwetter - Vergütung Versicherung.
1	616000	700000	000	Radwegenetz	Miet- und Pachtaufwand	€ 360,00	€ 400,00	€ -	-€ 40,00	€ -	Miete Radabstellanlagen.
1	633000	680300	000	Unterhaltung von Fließgewässern	Planmäßige Abschreibung	€ 2.760,60	€ -	€ -	€ 2.760,60	€ 2.760,60	Inbetriebnahme generalsaniertes Pumphaus (Nerla) 2023
1	640000	400000	000	Verkehrsangelegenheiten	Verkehrszeichen	€ 8.514,77	€ 7.000,00	€ -	€ 1.514,77	€ 1.514,77	Ankauf bzw. Austausch von Verkehrszeichen, Schneestangen, Hinweistafeln etc.
1	640000	611000	000	Verkehrsangelegenheiten	Instandhaltung(Bodenmarkierung)	€ 20.463,95	€ 15.000,00	€ -	€ 5.463,95	€ 5.463,95	Rechnungslegung 2023 - Zahlung 2024.
1	640000	611000	000	Verkehrsangelegenheiten	Instandhaltung(Bodenmarkierung)	€ 20.463,95	€ 15.000,00	€ -	€ 5.463,95	€ -	Arbeiten wurden im Rechnungsjahr durchgeführt - Rechnungslegung 2024.

H W	Ansatz	Post	Unter glied erun g	Ansatzbezeichnung	Postbezeichnung	Rechnungen	Voranschlag	Übertragung	Abweichung	Betrag	Begründung
1	640000	680200	000	Verkehrsangelegenheiten	Planmäßige Abschreibung - Grundstückseinrichtungen und Infrastruktur	€ 10.179,11	€ 6.600,00	€ -	€ 3.579,11	€ 3.579,11	zusätzliche Afa, wurde im 2. NVA zu niedrig angesetzt.
1	640000	720109	000	Verkehrsangelegenheiten	Kostenbeiträge (Kostensätze) für Leistungen	€ 14.692,66	€ 12.000,00	€ -	€ 2.692,66	€ 2.692,66	Mehrleistungen Wirtschaftshof.
1	640000	728000	000	Verkehrsangelegenheiten	Entgelte für sonstige Leistungen	€ 1.749,60	€ 9.500,00	€ -	-€ 7.750,40	€ -	Kostenaufwand für Verkehrszählung - Rechnungslegung erst im Jahr 2024.
1	640001	618100	000	Hauptplatz Ost Buswartehäuschen und -infrastruktur	Instandhaltung von sonstigen Anlagen	€ 3.600,00	€ -	€ -	€ 3.600,00	€ 3.600,00	Wartungsvertrag für da Informationselement Buswartebereich.
1	690000	728000	000	Verkehrsverbund	Entgelte für sonstige Leistungen	€ 3.600,00	€ -	€ -	€ 3.600,00	€ 3.600,00	Überprüfungskosten Vertragskonvolut - 1. Teilrechnung.
1	690000	754500	000	Verkehrsverbund	Transfers an sonstige Träger des öffentlichen Rechts	€ 150.005,00	€ 75.900,00	€ 30.000,00	€ 44.105,00	€ 44.105,00	Abrechnung 12 wurde erfasst - Bezahlung erfolgt erst im Jänner des Folgejahres.
1	690010	621000	000	Mobilitätskonzept	Sonstige Transporte - Personenbeförderung	€ 44.835,41	€ 110.000,00	€ -	-€ 65.164,59	€ -	Abrechnung Althofen mobil bis 5/2023.
1	690010	728000	000	Mobilitätskonzept	Entgelte für sonstige Leistungen Projekt "Zu Fuß gehen"	€ 11.620,00	€ 50.000,00	€ -	-€ 38.380,00	€ -	Teilweise Realisierung im Rechnungsjahr - Rest Realisierung 2024.
2	690010	860000	000	Mobilitätskonzept	Lfd. Tranferzahlg. von Bund - Projekt "Zu Fuß gehen"	€ -	€ 27.500,00	€ -	-€ 27.500,00	-€ 27.500,00	Im Rechnungsjahr ist keine Förderung geflossen - Weiterführung 2024.
1	710000	611000	000	Land- und forstwirtschaftlicher Weg	Instandhaltung von Straßenbauten	€ 4.612,71	€ 10.000,00	€ -	-€ 5.387,29	€ 9.612,71	Ausgaben für Instandhaltungsarbeiten Umfahrungsstraße, Gleinerweg, Muraniberg, sowie Beitrag zur Sanierung Weg Weindorf.
1	770100	611000	000	Fremdenverkehr Promenaden-,Wanderwe	Instandhaltung	€ 6.826,97	€ 15.000,00	€ -	-€ 8.173,03	€ -	Geplante Sanierungsmaßnahmen wurden im Rechnungsjahr nicht durchgeführt.
1	770100	720109	000	Fremdenverkehr Promenaden-,Wanderwe	Kostenbeiträge (Kostensätze) für Leistungen	€ 8.695,39	€ 3.000,00	€ -	€ 5.695,39	€ 5.695,39	Mehraufwand - Ansatz zu gering veranschlagt.
2	770100	862000	000	Fremdenverkehr Promenaden-,Wanderwe	Transfers von Gemeinden, Gemeindeverbände (ohne marktbestimmte Tätigkeit) und Gemeindefonds	€ -	€ 5.000,00	€ -	-€ 5.000,00	-€ 5.000,00	Beitrag Nachbargemeinde zur Sanierung Wanderwege. Da die Sanierung nicht erfolgte, wird das Vorhaben 2024 weitergeführt.

H W	Ansatz	Post	Unter glied erun g	Ansatzbezeichnung	Postbezeichnung	Rechnungen	Voranschlag	Übertragung	Abweichung	Betrag	Begründung
1	771000	457000	000	Maßnahmen z. Förderung des Fremdenv	Druckwerke	€ 9.601,85	€ 8.100,00	€ -	€ 1.501,85	€ 1.501,85	Nachkauf von Wanderkarten, Info-Blätter Gurkthalbahn, Ankauf von Büchern.
1	771000	728000	000	Maßnahmen z. Förderung des Fremdenv	Entgelte für sonstige Leistungen (Einschaltungen FV, Kurbadführer)	€ 13.530,20	€ 32.000,00	€ -	-€ 18.469,80	€ -	Standortfolder wurde nicht realisiert.
1	771000	755000	000	Maßnahmen z. Förderung des Fremdenv	Lfd.Transferzahlg. (Ortstaxe)	€ 32.846,22	€ 50.000,00	€ -	-€ 17.153,78	€ -	Abrechnung Region Mittelkärnten 10 - 12/2023 wurde im Rechnungsjahr nicht vorgelegt.
1	782000	459000	000	Wirtschaftspolitische Maßnahmen	Sonstige Verbrauchsgüter	€ 1.868,44	€ 1.500,00	€ -	€ 368,44	€ 2.818,44	Ankauf Stoffsackerln für Althofener Thaler, Naturmaterialien für Sommerdekoration.
1	782000	618000	000	Wirtschaftspolitische Maßnahmen	Instandhaltung von sonstigen Anlagen	€ 4.347,49	€ 5.000,00	€ -	-€ 652,51	€ 3.187,49	Kosten für Auf- und Abbau Weihnachtsbeleuchtung.
1	782000	680700	000	Wirtschaftspolitische Maßnahmen	Planmäßige Abschreibung - Amts, Betriebs- und Geschäftsausstattung	€ 6.976,92	€ 2.900,00	€ -	€ 4.076,92	€ 4.076,92	Abschreibung für die Weihnachtsbeleuchtung wurde bei der Veranschlagung nicht berücksichtigt.
1	782000	728010	000	Wirtschaftspolitische Maßnahmen	Entgelt für diverse Leistungen (Weihnachtswelt)	€ 16.639,71	€ -	€ -	€ 16.639,71	€ 16.639,71	Ausgaben Weihnachtsmarkt. Rechnungslegung teilweise im Rechnungsjahr, teilweise erst 2024.
1	814000	459000	000	Straßenreinigung	Sonstige Verbrauchsgüter	€ 28.120,46	€ 40.000,00	€ -	-€ 11.879,54	€ -	Ankauf Salz, Splitt geringer als veranschlagt.
1	814000	618000	000	Straßenreinigung	Instandhaltung von sonstigen Anlagen	€ 383,40	€ -	€ -	€ 383,40	€ 383,40	Reparatur Müllbehälter, Elektromotor Salzsilo.
1	814000	691000	000	Straßenreinigung	Schadensvergütungen	€ 2.195,05	€ -	€ -	€ 2.195,05	€ 2.195,05	Beschädigung Straßenbeleuchtung - wird von Versicherung refundiert.
2	814000	810000	000	Straßenreinigung	Nebenerlöse	€ -	€ 4.500,00	€ -	-€ 4.500,00	-€ 4.500,00	Rechnung-, Geldfluss Nachbargemeinde für Entnahme Salzsilo erfolgte Anfang 2024.
1	815000	680200	000	Park- und Gartenanlagen	Planmäßige Abschreibung - Grundstückseinrichtungen und Infrastruktur	€ 7.215,66	€ 34.400,00	€ -	-€ 27.184,34	-€ 27.184,34	Berücksichtigte Projekte wurden 2023 nicht abgeschlossen.
1	815000	728000	000	Park- und Gartenanlagen	Entgelte für sonstige Leistungen	€ 415,20	€ -	€ -	€ 415,20	€ 415,20	Einwinterung Bewässerung Hauptplatz.

H W	Ansatz	Post	Unter glied erun g	Ansatzbezeichnung	Postbezeichnung	Rechnungen	Voranschlag	Übertragung	Abweichung	Betrag	Begründung
1	815200	680200	000	Kinderspielplätze	Planmäßige Abschreibung - Grundstückseinrichtungen und Infrastruktur	€ 21.596,18	€ 18.600,00	€ -	€ 2.996,18	€ 2.996,18	zusätzliche Afa, wurde im 2. NVA zu niedrig angesetzt.
1	815200	720109	000	Kinderspielplätze	Kostenbeiträge (Kostensätze) für Leistungen	€ 13.534,63	€ 10.000,00	€ -	€ 3.534,63	€ 3.534,63	Mehraufwand - Ansatz zu gering veranschlagt.
1	816000	619000	000	Öffentliche Beleuchtung	Instandhaltung der öffentl. Beleuchtung	€ 64.488,95	€ 45.000,00	€ -	€ 19.488,95	€ 17.152,58	Aufgrund immer wieder auftretender Kabelschäden - hohe Instandhaltungskosten.
1	816000	619010	000	Öffentliche Beleuchtung	Instandhaltung Gasbeleuchtung	€ -	€ 4.000,00	€ -	-€ 4.000,00	€ -	Wartungsvertrag wurde im Rechnungsjahr aufgelöst.
2	816000	816000	000	Öffentliche Beleuchtung	Kostenbeiträge (Kostensätze) für sonstige Leistungen	€ 1.133,31	€ -	€ -	€ 1.133,31	€ -	Fremdrechnung für Beschädigungen Straßenlaternen - Zahlungsfluss 2024.
1	817000	613000	000	Friedhof (einschl. Leichenhalle)	Instandhaltung Friedhof	€ 14.312,22	€ 20.000,00	€ -	-€ 5.687,78	€ -	Instandhaltungsarbeiten - Handlauf bei Rampe, etc. wird im Jahr 2024 weitergeführt.
1	817000	720109	000	Friedhof (einschl. Leichenhalle)	Kostenbeiträge (Kostensätze) für Leistungen	€ 48.264,06	€ 40.000,00	€ -	€ 8.264,06	€ 8.264,06	Mehraufwand - Mäharbeiten, Grababräumungen, etc.
2	817000	852000	000	Friedhof (einschl. Leichenhalle)	Grabgebühren	€ 46.492,92	€ 45.000,00	€ -	€ 1.492,92	€ -	Mehreinnahmen Grabgebühren (Reservierungen Friedensforst).
1	820000	510000	000	Wirtschaftshof	Geldbezüge - VB der Verwaltung	€ 59.601,11	€ 53.500,00	€ -	€ 6.101,11	€ 6.101,11	Ansatz zu gering veranschlagt.
1	820000	523000	000	Wirtschaftshof	Geldbezüge - Arbeiter nicht ganzj.b	€ 28.999,19	€ 10.000,00	€ -	€ 18.999,19	€ 18.999,19	Ausgaben für unterjährig aufgenommenes Personal - teilweise Resozialisierungsprojekte.
1	820000	582000	000	Wirtschaftshof	Sonst. Dienstgeberbtg. soz. Sich.	€ 73.751,48	€ 63.100,00	€ -	€ 10.651,48	€ 10.651,48	Mehraufwand aufgrund Einstellung von unterjährig kurzfristig aufgenommenen Personal.
1	820000	593000	000	Wirtschaftshof	Dotierung von Rückstellungen für nicht konsumierte Urlaube	€ 10.800,00	€ -	€ -	€ 10.800,00	€ 10.800,00	Rückstellung für nicht konsumierte Urlaube wird im Voranschlag nicht berücksichtigt.
1	820000	614000	000	Wirtschaftshof	Instandhaltung von Gebäuden	€ 4.094,60	€ 2.000,00	€ -	€ 2.094,60	€ 2.094,60	Erforderliche Instandhaltungsarbeiten aufgrund von abgeschlossenen Wartungsverträgen.

H W	Ansatz	Post	Unter glied erun g	Ansatzbezeichnung	Postbezeichnung	Rechnungen	Voranschlag	Übertragung	Abweichung	Betrag	Begründung
1	820000	617000	000	Wirtschaftshof	Instandhaltung von Fahrzeugen	€ 16.879,93	€ 15.000,00	€ -	€ 1.879,93	€ 1.879,93	Mehraufwand Reparatur- und Servicekosten Fuhrpark.
1	820000	728000	000	Wirtschaftshof	Entgelte für sonstige Leistungen	€ 2.293,69	€ 1.000,00	€ -	€ 1.293,69	€ 1.293,69	Nicht veranschlagte Praktikumskosten für Praktikantin im Rahmen des Erasmus Projektes.
2	820000	803010	000	Wirtschaftshof	Veräußerungen von technischen Anlagen, Fahrzeugen und Maschinen	€ 8.272,70	€ 5.000,00	€ -	€ 3.272,70	€ -	Eintausch Kubota.
1	831000	511000	000	Freizeitanlage	Geldbezüge - VB in handwerkli. Verwen	€ 49.068,97	€ 36.600,00	€ -	€ 12.468,97	€ 12.468,97	Mehrausgaben für ein zusätzliches fixes Dienstverhältnis.
1	831000	523000	000	Freizeitanlage	Geldbezüge - Arbeiter nicht ganzj.b	€ 43.100,63	€ 15.000,00	€ -	€ 28.100,63	€ 28.100,63	Ausgaben für Aushilfskräfte sind bei Voranschlagserstellung nicht bekannt.
1	831000	593000	000	Freizeitanlage	Dotierung von Rückstellungen für nicht konsumierte Urlaube	€ 5.700,00	€ -	€ -	€ 5.700,00	€ 5.700,00	Rückstellung für nicht konsumierte Urlaube wird im Voranschlag nicht berücksichtigt.
1	831000	600300	000	Freizeitanlage	Fernwärme	€ 29.617,50	€ 20.000,00	€ -	€ 9.617,50	€ 27.742,50	Kosten Fernwärme.
1	831000	614000	000	Freizeitanlage	Instandhaltung von Gebäuden	€ 6.222,58	€ 5.000,00	€ -	€ 1.222,58	€ 1.222,58	Ansatz zu gering veranschlagt.
1	831000	619000	000	Freizeitanlage	Instandhaltung Außenanl. u. Becken	€ 7.053,18	€ 6.000,00	€ -	€ 1.053,18	€ 1.053,18	Zusatzausgaben - Bodensanierung FZA.
1	831000	691010	000	Freizeitanlage	Schadensfälle - Versicherung	€ 1.088,00	€ -	€ -	€ 1.088,00	€ 1.088,00	Sanierungskosten Dach - Versicherungsschaden.
1	831000	728000	000	Freizeitanlage	Entgelte für sonstige Leistungen	€ 8.300,97	€ 6.400,00	€ -	€ 1.900,97	€ 1.900,97	Kosten Glasfaseranschluss, Vertretung Reinigung durch eine externe Firma - diese Ausgaben waren in der Veranschlagung nicht berücksichtigt.
2	831000	860000	000	Freizeitanlage	Lfd. Tranferzahlg. von Bund/Bundesfonds	€ 5.850,00	€ 3.900,00	€ -	€ 1.950,00	€ -	Förderung Bediensteter mit besonderem Bedarf.
1	831010	523000	000	FZA - Kunsteisanlage	Geldbezüge - Arbeiter ni cht ganzj.besch.	€ 21.074,99	€ 5.000,00	€ -	€ 16.074,99	€ 16.074,99	Aufwand für Aushilfskräfte bei Voranschlagserstellung nicht bekannt.

H W	Ansatz	Post	Unter glied erun g	Ansatzbezeichnung	Postbezeichnung	Rechnungen	Voranschlag	Übertragung	Abweichung	Betrag	Begründung
1	831010	600100	000	FZA - Kunsteisanlage	Strom	€ 69.851,13	€ 60.000,00	€ -	€ 9.851,13	€ 9.851,13	Erhöhter Strombedarf.
1	831010	600300	000	FZA - Kunsteisanlage	Energiebezüge - Fernwärme	€ 20.887,21	€ 16.800,00	€ -	€ 4.087,21	€ 4.087,21	Ansatz zu gering veranschlagt.
1	831010	614000	000	FZA - Kunsteisanlage	Instandhaltung Gebäude	€ 4.801,16	€ 3.500,00	€ -	€ 1.301,16	€ 1.301,16	Zusätzliche Ausgaben waren Reparaturkosten Tontechnik, Lampen, Austausch Türbänder im Eingangsbereich, etc.
1	831010	616000	000	FZA - Kunsteisanlage	Instandhaltung Maschinen	€ 6.666,00	€ 8.000,00	€ -	-€ 1.334,00	€ -	Vermehrter Reparaturaufwand Eismaschine, Schärfung Eismesser.
1	831010	618000	000	FZA - Kunsteisanlage	Instandhaltung der Einrichtung	€ 3.867,17	€ 2.000,00	€ -	€ 1.867,17	€ 1.867,17	Zusätzliche Insth. Aufwand. Eishalle.
2	831010	810000	000	FZA - Kunsteisanlage	Eintrittserlöse Publikumslauf	€ 6.656,48	€ 5.400,00	€ -	€ 1.256,48	€ -	Mehreinnahmen.
1	839000	700000	000	Parkplätze als Gemeindevorrichtung	Miet- und Pachtaufwand	€ 8.529,78	€ 31.000,00	€ -	-€ 22.470,22	€ -	Parkplatz Hauptplatz/Kreuzstraße (Pachtvorauszahlung) ist im Rechnungsjahr noch nicht angefallen.
2	840000	801002	000	Grundbesitz	Veräußerungen von Grundstücken IP Süd	€ 148.000,00	€ 291.900,00	€ -	-€ 143.900,00	-€ 143.900,00	Kaufverträge geplante Grundverkäufe wurden teilweise erst im Jahr 2024 (neuerliche Veranschlagung) unterfertigt.
2	840000	810001	000	Grundbesitz	Erträge aus Leistungen	€ 6.703,29	€ -	€ -	€ 6.703,29	€ -	Entschädigung KV Kabel Leitung.
2	840000	823000	000	Grundbesitz	sonstige Zinserträge	€ 2.849,32	€ -	€ -	€ 2.849,32	€ -	Anteilige Zinsen Online-Sparbuch.
1	840001	683001	000	Grundbesitz Krumfelden	Restbuchwerte aus dem Abgang von Sachanlagen und immat. Vermögenswerten	€ 512.121,39	€ 400.000,00	€ -	€ 112.121,39	€ 112.121,39	Zusätzliche Grundstücke wurden verkauft
1	840001	728000	000	Grundbesitz Krumfelden	Entgelte für sonstige Leistungen	€ 33.680,59	€ 10.000,00	€ -	€ 23.680,59	€ 23.680,59	Kaufvertragskosten, Vermessungskosten, Beglaubigungskosten für Grundverkäufe Krumfelden. Ansatz zu gering veranschlagt.
2	840001	801001	000	Grundbesitz Krumfelden	Erlöse Grundstücksverkäufe Krumfelden	€ 1.766.338,00	€ 1.400.000,00	€ -	€ 366.338,00	€ 366.338,00	Grundverkäufe Krumfelden - Abschluss Kaufverträge 2023.

H W	Ansatz	Post	Unter glied erun g	Ansatzbezeichnung	Postbezeichnung	Rechnungen	Voranschlag	Übertragung	Abweichung	Betrag	Begründung
2	840002	801001	000	Grundbesitz Toni Ackerl	Veräußerungen von Grundstücken und Grundstückseinrichtungen	€ 47.960,00	€ -	€ 48.000,00	-€ 40,00	-€ 40,00	Verkauf Grundstück Toni Acker - Geldfluss erst 2024.
1	850000	612000	000	Wasserversorgung	Instandhaltung von Wasserbauten	€ 141.971,92	€ 96.600,00	€ -	€ 45.371,92	€ 45.371,92	Mehrausgaben aufgrund zahlreicher Rohrbrüche.
1	850000	650700	000	Wasserversorgung	Zinsen für Finanzschulden in Euro	€ 11.930,40	€ 6.100,00	€ -	€ 5.830,40	€ 5.830,40	Mehrausgaben - Zinsen für das Darlehen "Quellensanierung" wurden nicht berücksichtigt.
1	850000	680600	000	Wasserversorgung	Planmäßige Abschreibung - Technische Anlagen, Fahrzeuge und Maschinen	€ 7.408,88	€ 1.000,00	€ -	€ 6.408,88	€ 6.408,88	Inbetriebnahme Notstromaggregat im Jahr 2023 wurde bei der Veranschlagung nicht berücksichtigt.
1	850000	728000	000	Wasserversorgung	Entgelte für sonstige Leistungen	€ 36.437,12	€ 35.000,00	€ -	€ 1.437,12	€ 1.437,12	Indexanpassung der Zahlung an Grundeigentümer Quellbereichen.
2	850000	852200	000	Wasserversorgung	Gebühren für die Benützung von Gemeindeeinr. (Zählermiete)	€ -	€ 50.000,00	€ -	-€ 50.000,00	-€ 50.000,00	Veranschlagte Zählermiete wurde nicht beschlossen.
1	851000	612000	000	Abwasserbeseitigung	Instandhaltung von Kanalisationsbauten	€ 28.435,29	€ 25.000,00	€ -	€ 3.435,29	€ 3.435,29	Erhöhter Kanalreinigungsaufwand, Reparaturen Einlaufschächte etc.
1	851000	650700	000	Abwasserbeseitigung	Zinsen für Finanzschulden in Euro, Finanzunternehmen Inland	€ 11.704,71	€ 8.000,00	€ -	€ 3.704,71	€ 3.704,71	Ein Darlehen wurde bei der Veranschlagung nicht automatisiert in den Voranschlag übernommen.
1	851000	710100	000	Abwasserbeseitigung	Kapitalertragssteuer	€ 700,11	€ -	€ -	€ 700,11	€ 700,11	Kest - Anlage Online Sparbuch.
1	851000	720109	000	Abwasserbeseitigung	Kostenbeiträge (Kostensätze) für Leistungen	€ 17.944,90	€ 15.000,00	€ -	€ 2.944,90	€ 2.944,90	Mehrleistungen Wirtschaftshof.
2	851000	823000	000	Abwasserbeseitigung	sonstige Zinserträge	€ 6.927,27	€ -	€ -	€ 6.927,27	€ -	Anteile Zinsen Online-Sparbuch.
1	852000	720109	000	Müllbeseitigung	Kostenbeiträge (Kostensätze) für Leistungen	€ 7.237,27	€ 5.000,00	€ -	€ 2.237,27	€ 2.237,27	Mehraufwand - Mülltonnenaufstellung, -abholung, Änderung Abfuhrhythmus.
1	852000	728051	000	Müllbeseitigung	Entgelte für sonstige Leistungen (Restmüll)	€ 131.186,94	€ 126.000,00	€ -	€ 5.186,94	€ 5.186,94	Mehrausgaben - Anzahl der Müllbehälter steigend, Erhöhungen aufgrund diverser Preissteigerungen.

H W	Ansatz	Post	Unter glied erun g	Ansatzbezeichnung	Postbezeichnung	Rechnungen	Voranschlag	Übertragung	Abweichung	Betrag	Begründung
1	852000	728053	000	Müllbeseitigung	Entgelte für sonstige Leistungen (Biomüll)	€ 76.600,94	€ 75.000,00	€ -	€ 1.600,94	€ 1.600,94	Mehraufwand aufgrund Änderung der Behälteranzahl, diverser Preissteigerungen.
1	852100	728052	000	Altstoffsammelzentrum	Entgelte für sonstige Leistungen (Problemüll)	€ 25.849,70	€ 25.000,00	€ -	€ 849,70	€ 849,70	Mehraufwand aufgrund abgeholter Mengen.
1	852100	728056	000	Altstoffsammelzentrum	Entgelte für sonstige Leistungen (Feldrandkompostierung)	€ 51.225,95	€ 45.000,00	€ -	€ 6.225,95	€ 6.225,95	Ausgaben Grünschnitt, Shreddern.
1	910000	710100	000	Geldverkehr	Kapitalertragssteuer	€ 8.427,57	€ 6.400,00	€ -	€ 2.027,57	€ 2.027,57	Kest für Anlegungen Online-Sparbuch.
2	910000	823000	000	Geldverkehr	Zinsen (Giro-Verkehr)	€ 33.684,14	€ 25.200,00	€ -	€ 8.484,14	€ -	Anteilige Zinsen Online Sparbuch.
2	920000	833000	000	Ausschließliche Gemeindeabgaben	Kommunalsteuer	€ 5.462.457,87	€ 5.100.000,00	€ -	€ 362.457,87	€ 362.457,87	Mehreinnahmen.
2	920000	834100	000	Ausschließliche Gemeindeabgaben	Orts- und Kurtaxen	€ 103.482,00	€ 70.000,00	€ -	€ 33.482,00	€ -	Im Rechnungsjahr 2022 wurden lediglich 11 Monate, im Rechnungsjahr 2023 12 Monate berücksichtigt.
2	920000	835100	000	Ausschließliche Gemeindeabgaben	Parkometerabgaben - Parkgebühren	€ -	€ 3.000,00	€ -	-€ 3.000,00	-€ 3.000,00	Überwachung ruhender Verkehr wurde erst 2024 realisiert.
1	930000	751130	000	Landesumlage, -abgaben	Transfers an Länder, Landesfonds und Landeskammern	€ 1.133.792,55	€ 1.153.000,00	€ -	-€ 19.207,45	€ -	Abrechnung 12/2023 - Bezahlung erst 2024.

Nachweis der liquiden Mittel (Kassenbestand)

Rechnungsabschluss 2023

Stadtgemeinde Althofen

Nachweis der liquiden Mittel (Kassenbestand)

ZW	Code	Konto	Bezeichnung	IBAN	Stand 31.12.2022	Einzahlungen 2023	Auszahlungen 2023	Stand 31.12.2023	Auszug Nr.	Datum
101	1151	200010	Kassa - Cityzehner		3.535,00	89.045,00	89.475,00	3.105,00		
3	1151	200000	Bargeld		1.348,97	107.211,24	106.923,62	1.636,59	Hq	
			Bar		4.883,97	196.256,24	196.398,62	4.741,59		
121	1151	210043	City-Zehner, Raiffeisenbank	AT51 3947 5000 0572 5239	31.657,32	79.824,00	89.543,96	21.937,36	174	12.10.2022
4	1511	210042	Raiffeisenbank Mittelkärnten	AT76 3947 5000 0571 1015	1.823.571,03	12.161.841,87	14.015.905,35	-30.492,45		
5	1151	210052	Sparkasse Althofen	AT52 2070 6031 0022 1013	1.794.417,48	7.039.436,20	8.212.648,48	621.205,20		
6	1151	210062	Bank f. Ktn. u. Stmk.	AT09 1700 0001 2426 5088	128.938,90	178.596,12	293.767,16	13.767,86		
8	1151	210082	Raika (Street Life)	AT60 3925 5000 0001 7533	877,88	-877,88	0,00	0,00		
			Bankkonto		3.779.462,61	19.458.820,31	22.611.864,95	626.417,97		
9	1151	210044	Raiffeisen Sparbuch 60 2532	AT18 3947 5000 0540 2532	0,00	2.532.534,72	1.508.133,68	1.024.401,04		
			Spareinlage		0,00	2.532.534,72	1.508.133,68	1.024.401,04		
2	1151	906000	Gegenverrechnung		0,00	7.650.874,44	7.650.874,44	0,00		
			Verrechnung		0,00	7.650.874,44	7.650.874,44	0,00		
RL1	1152	294010	RL1-Wasserversorgung		82.579,07	293,71	45.072,50	37.800,28		
RL2	1152	294020	RL2 - Abwasserbeseitigung		502.882,95	2.872,28	100.711,70	405.043,53		
RL3	1152	294030	RL3 - Müllbeseitigung		18.420,54	13,31	18.403,15	30,70		
RL4	1152	294040	RL4 - Wirtschaftshof		287,99	1,99	0,50	289,48		
RL9	1152	294090	RL9 - Krumfelden vorzeitige Tilgung		330.004,24	2.293,36	568,93	331.728,67		
RL11	1152	294110	RL11 - Radwegentz		100.003,31	72,15	100.022,05	53,41		
RL12	1152	295000	RL12 - Allgemeine Rücklage		22,60	0,00	22,60	0,00		
RL 14	1152	294014	RL 14 - Stadtmarketing		22.000,41	214,27	99,30	22.115,38		
RL 15	1152	294015	RL 15 - Barrieref.Fußgängerübergang		10.000,05	69,49	17,24	10.052,30		
RL 16	1152	294016	RL 16 - Barrierefrei. öffent. Gebä		23.400,43	162,62	40,34	23.522,71		
RL 17	1152	294017	RL17 - Feldrandkompostierung		10.000,18	7,21	10.002,05	5,34		
RL 18	1152	294018	RL 18- Pferdetränke im AvW Park		45.000,57	312,73	77,57	45.235,73		
20	1152	294200	RL20 Toni Ackerl vorzeitige Tilgung		80.000,50	555,96	137,90	80.418,56		
21	1152	294210	RL21 Toni Ackerl Aufschließung		35.000,21	243,23	60,34	35.183,10		
22	1152	294220	RL22 - Straßenbauoffensive 2021		492.103,07	301.773,84	400.439,88	393.437,03		
23	1152	294230	RL23 - Förderung Nerla		64.000,40	46,18	64.012,40	34,18		
24	1152	294240	RL24 - Infrastrukurbeitrag		500.003,12	2.435,19	167.602,75	334.835,56		
25	1152	294250	RL 25 - Straßenbau IP Süd		63.200,39	439,22	108,96	63.530,65		
			Zahlungsmittelreserve		2.378.910,03	311.806,74	907.400,16	1.783.316,61		
			Gesamtsumme		6.163.256,61	30.150.292,45	32.874.671,85	3.438.877,21		

ZW	Code	Konto	Bezeichnung	IBAN	Stand 31.12.2022	Einzahlungen 2023	Auszahlungen 2023	Stand 31.12.2023	Auszug Nr.	Datum
					Stand 31.12.2022	Stand 31.12.2023	Veränderung			
1151		Kassa, Bankguthaben, Schecks			3.784.346,58	1.686.053,05	-2.098.293,53			
1152		Zahlungsmittelreserven			2.378.910,03	1.783.316,61	-595.593,42			
		Zahlungsmittelreserven für zweckgebundene Haushaltsrücklagen			2.378.887,43	1.783.316,61	-595.570,82			
		294016 RL 16 - Barrierefreiheit öffentliche Gebäude			23.400,43	23.522,71	122,28			
		294220 RL22 - Straßenbauoffensive 2021			492.103,07	393.437,03	-98.666,04			
		294210 Zahlungsmittelreserven für zweckgebundene Haushaltsrücklagen			35.000,21	35.183,10	182,89			
		294200 RL 20 - Toni Ackerl Vorzeitige Tilgung			80.000,50	80.418,56	418,06			
		294018 RL 18 - Pferdetränke im AvW Park			45.000,57	45.235,73	235,16			
		294017 RL 17 - Feldrandkompostierung			10.000,18	5,34	-9.994,84			
		294230 RL23 - Förderung Nerla			64.000,40	34,18	-63.966,22			
		294015 RL 15 - Barrierefreiheit Fußgängerübergang			10.000,05	10.052,30	52,25			
		294040 RL4 - Wirtschaftshof			287,99	289,48	1,49			
		294110 RL11 - Radwegentz			100.003,31	53,41	-99.949,90			
		294090 RL9 - Krumfelden vorzeitige Tilgung			330.004,24	331.728,67	1.724,43			
		294240 RL 24 - Infrastrukurbeitrag			500.003,12	334.835,56	-165.167,56			
		294030 RL3 - Müllbeseitigung			18.420,54	30,70	-18.389,84			
		294020 RL2 - Abwasserbeseitigung			502.882,95	405.043,53	-97.839,42			
		294010 RL1 -Wasserversorgung			82.579,07	37.800,28	-44.778,79			
		294014 RL 14 - Stadtmarketing			22.000,41	22.115,38	114,97			
		294250 RL 25 - Straßenbau IP Süd			63.200,39	63.530,65	330,26			
		Zahlungsmittelreserven für allgemeine Haushaltsrücklagen			22,60	0,00	-22,60			
		295000 RL12 - Allgemeine Rücklage			22,60	0,00	-22,60			
B.III		Gesamtsumme liquide Mittel			6.163.256,61	3.469.369,66	-2.693.886,95			
1511		Kurzfristige Finanzschulden			0,00	30.492,45	30.492,45			
F.I.1		Kurzfristige Finanzschulden			0,00	30.492,45	30.492,45			

Nachweis über nicht kassenwirksame Konten

Kategorie	Konto	wirksam ab	wirksam bis	Anfangsstand	Zugang	Abgang	Endstand
Bankgarantien	Aufschließung Krumfelden - BT 03, Baustufe 1	24.03.2022	- 02.12.2024	12.296,42	0,00	0,00	12.296,42
	Rohrsanierung & Bau GmbH, ABA-Sanierung 2019-20;30.09.2021	-		3.861,85	0,00	0,00	3.861,85
	Rohrsanierung & Bau GmbH, ABA-Sanierung 2019-20;30.09.2021	- 30.06.2024		8.361,87	0,00	0,00	8.361,87
	Radweg Krappfelder Straße und Übernahmeleitung GT 18.01.2023	- 31.12.2025			13.198,25	0,00	13.198,25
	PRG VerwaltungsgmbH; widmungsgemäße Verwendung	01.01.2022 - 30.06.2025		133.334,00	0,00	0,00	133.334,00
	MAPELA Bauträger GmbH	23.02.2022 - 01.03.2032		106.688,00	0,00	0,00	106.688,00
	Kleingartensiedlung	16.06.2021 - 21.04.2024		4.447,65	0,00	0,00	4.447,65
	Krumfelden 1 Besitz GmbH	18.05.2021 - 30.09.2031		112.000,00	0,00	0,00	112.000,00
	Gehweg Hofer Althofen West; Straßenbauarbeiten	19.08.2020 - 24.06.2023		1.128,76	0,00	1.128,76	0,00
	Erfüllungsgarantie Tilly Holzindustrie GmbH	21.02.2022 - 31.03.2027		363.000,00	0,00	0,00	363.000,00
	Bunsenweg WL DN150, Tiefbauarbeiten	23.07.2020 - 06.05.2023		1.019,08	0,00	1.019,08	0,00
	Aufschließung Krumfelden WEST	16.09.2020 - 16.06.2023		4.848,62	0,00	4.848,62	0,00
	Aufschließung Krumfelden - Neubau Brückenbauwerke	16.09.2020 - 16.06.2023		11.783,09	0,00	11.783,09	0,00
	GR Greile - Bankgarantie - Heizung Lüftung Eishalle	21.11.2021 - 21.11.2023		4.605,66	0,00	4.605,66	0,00
Summe Bankgarantien				767.375,00	13.198,25	23.385,21	757.188,04
Kautionen	Kautionen Musikinstrumente	01.01.2019	-	120,00	0,00	0,00	120,00
Summe Kautionen				120,00	0,00	0,00	120,00
Sonstige	Fundgelder	01.01.2019	-	1.093,93	0,00	0,00	1.093,93
	Geschenkmünzen	01.01.2019	-	1.380,00	0,00	0,00	1.380,00
Summe Sonstige				2.473,93	0,00	0,00	2.473,93
Gesamt				769.968,93	13.198,25	23.385,21	759.781,97

Ergebnishaushalt Gesamt 1. und 2. Ebene (Anlage 1a)
- interne Vergütungen enthalten

MVAG	Mittelverwendungs- und aufbringungsgruppen (1. und 2. Ebene)	RA 2023	VA 2023	RA - VA
211	Erträge aus der operativen Verwaltungstätigkeit	15.676.687,01	15.341.300,00	335.387,01
2111	Erträge aus eigenen Abgaben	6.124.261,57	5.816.400,00	307.861,57
2112	Erträge aus Ertragsanteilen	4.804.091,95	5.018.600,00	-214.508,05
2113	Erträge aus Gebühren	1.494.621,57	1.610.500,00	-115.878,43
2114	Erträge aus Leistungen	768.277,98	707.200,00	61.077,98
2115	Erträge aus Besitz und wirtschaftlicher Tätigkeit	128.292,82	124.800,00	3.492,82
2116	Erträge aus Veräußerung und sonstige Erträge	2.304.728,55	2.040.800,00	263.928,55
2117	Nicht finanzierungswirksame operative Erträge	52.412,57	23.000,00	29.412,57
212	Erträge aus Transfers	1.452.589,22	1.418.000,00	34.589,22
2121	Transferertrag von Trägern des öffentlichen Rechts	858.476,42	893.700,00	-35.223,58
2122	Transferertrag von Beteiligungen	0,00	65.200,00	-65.200,00
2123	Transferertrag von Unternehmen (mit Finanzunternehmen)	134.521,00	0,00	134.521,00
2124	Transferertrag von Haushalten und Organisationen ohne Erwerbscharakter	19.477,37	21.800,00	-2.322,63
2125	Transferertrag vom Ausland	0,00	0,00	0,00
2126	Investitions- und Tilgungszuschüsse zwischen Unternehmungen und Betrieben der Gebietskörperschaft und der Gebietskörperschaft	0,00	0,00	0,00
2127	Nicht finanzierungswirksamer Transferertrag	440.114,43	437.300,00	2.814,43
213	Finanzerträge	50.906,20	26.600,00	24.306,20
2131	Erträge aus Zinsen	50.906,20	26.600,00	24.306,20
2132	Erträge aus Zinsen aus derivativen Finanzinstrumenten ohne Grundgeschäft	0,00	0,00	0,00
2133	Erträge aus Gewinnentnahmen von marktbestimmten Betrieben	0,00	0,00	0,00
2134	Sonstige Finanzerträge	0,00	0,00	0,00
2135	Erträge aus Dividenden/Gewinnausschüttungen	0,00	0,00	0,00
2136	Sonstige nicht finanzierungswirksame Finanzerträge	0,00	0,00	0,00
21	Summe Erträge	17.180.182,43	16.785.900,00	394.282,43
221	Personalaufwand	1.846.693,32	1.699.900,00	146.793,32
2211	Personalaufwand (Bezüge, Nebengeb., Mehrleistungen)	1.408.655,13	1.335.300,00	73.355,13
2212	Gesetzlicher und freiwilliger Sozialaufwand	342.593,54	310.200,00	32.393,54
2213	Sonstiger Personalaufwand	35.144,65	20.200,00	14.944,65
2214	Nicht finanzierungswirksamer Personalaufwand	60.300,00	34.200,00	26.100,00
222	Sachaufwand (ohne Transferaufwand)	6.947.698,94	7.173.800,00	-226.101,06
2221	Gebrauchs- und Verbrauchsgüter, Handelswaren	518.859,62	537.200,00	-18.340,38
2222	Verwaltungs- und Betriebsaufwand	547.674,68	655.300,00	-107.625,32
2223	Leasing- und Mietaufwand	379.619,29	403.000,00	-23.380,71
2224	Instandhaltung	872.034,52	888.100,00	-16.065,48
2225	Sonstiger Sachaufwand	2.779.586,39	2.869.200,00	-89.613,61
2226	Nicht finanzierungswirksamer Sachaufwand	1.849.924,44	1.821.000,00	28.924,44

MVAG	Mittelverwendungs- und aufbringungsgruppen (1. und 2. Ebene)	RA 2023	VA 2023	RA - VA
223	Transferaufwand (laufende Transfers und Kapitaltransfers)	6.827.905,21	6.931.500,00	-103.594,79
2231	Transferaufwand an Träger des öffentlichen Rechts	5.633.944,28	5.518.000,00	115.944,28
2232	Transferaufwand an Beteiligungen	0,00	0,00	0,00
2233	Transferaufwand an Unternehmen (mit Finanzunternehmen)	713.291,75	912.600,00	-199.308,25
2234	Transferaufwand an Haushalte und Organisationen ohne Erwerbscharakter	480.669,18	500.900,00	-20.230,82
2235	Transferaufwand an das Ausland	0,00	0,00	0,00
2236	Investitions- und Tilgungszuschüsse zwischen Unternehmungen und Betrieben der Gebietskörperschaft und der Gebietskörperschaft	0,00	0,00	0,00
2237	Nicht finanzierungswirksamer Transferaufwand	0,00	0,00	0,00
224	Finanzaufwand	90.299,09	85.000,00	5.299,09
2241	Zinsen aus Finanzschulden, Finanzierungsleasing, Forderungskauf und derivativen Finanzinstrumenten mit Grundgeschäft	77.081,70	69.700,00	7.381,70
2242	Zinsen und sonstige Aufwendungen aus derivativen Finanzinstrumenten ohne Grundgeschäft	0,00	0,00	0,00
2243	Gewinnentnahmen von Unternehmungen und marktbestimmten Betrieben der Gebietskörperschaft (innerhalb der Gebietskörperschaft)	0,00	0,00	0,00
2244	Sonstiger Finanzaufwand	13.217,39	15.300,00	-2.082,61
2245	Nicht finanzierungswirksamer Finanzaufwand	0,00	0,00	0,00
22	Summe Aufwendungen	15.712.596,56	15.890.200,00	-177.603,44
SA0	Saldo (0) Nettoergebnis (21 - 22)	1.467.585,87	895.700,00	571.885,87
230	Entnahmen von Haushaltsrücklagen	604.400,00	1.351.700,00	-747.300,00
2301	Entnahmen von Haushaltsrücklagen	604.400,00	1.351.700,00	-747.300,00
240	Zuweisung an Haushaltsrücklagen	108.853,64	100.000,00	8.853,64
2401	Zuweisung an Haushaltsrücklagen	108.853,64	100.000,00	8.853,64
23	Summe Haushaltsrücklagen	495.546,36	1.251.700,00	-756.153,64
SA00	Nettoergebnis nach Zuweisung und Entnahmen von Haushaltsrücklagen (Saldo 0 +/- SU23)	1.963.132,23	2.147.400,00	-184.267,77

Finanzierungshaushalt Gesamt 1. und 2. Ebene (Anlage 1b)
- interne Vergütungen enthalten

MVAG	Mittelverwendungs- und aufbringungsgruppen (1. und 2. Ebene)	RA 2023	VA 2023	RA - VA
311	Einzahlungen aus der operativen Verwaltungstätigkeit	13.723.165,60	13.526.800,00	196.365,60
3111	Einzahlungen aus eigenen Abgaben	6.202.796,33	5.816.400,00	386.396,33
3112	Einzahlungen aus Ertragsanteilen	4.804.091,95	5.018.600,00	-214.508,05
3113	Einzahlungen aus Gebühren	1.510.205,52	1.610.500,00	-100.294,48
3114	Einzahlungen aus Leistungen	765.212,83	708.100,00	57.112,83
3115	Einzahlungen aus Besitz und wirtschaftlicher Tätigkeit	132.143,92	124.800,00	7.343,92
3116	Einzahlungen aus Veräußerung von geringwertigen Wirtschaftsgütern (GWG) und sonstige Einzahlungen	308.715,05	248.400,00	60.315,05
312	Einzahlungen aus Transfers (ohne Kapitaltransfers)	996.559,72	980.700,00	15.859,72
3121	Transferzahlungen von Trägern des öffentlichen Rechts	842.561,35	893.700,00	-51.138,65
3122	Transferzahlungen von Beteiligungen	0,00	65.200,00	-65.200,00
3123	Transferzahlungen von Unternehmen (inkl. Finanzunternehmen)	134.521,00	0,00	134.521,00
3124	Transferzahlungen von Haushalte und Organisationen ohne Erwerbscharakter	19.477,37	21.800,00	-2.322,63
3125	Transferzahlungen vom Ausland	0,00	0,00	0,00
3126	Investitions- und Tilgungszuschüsse zwischen Unternehmungen und Betrieben der Gebietskörperschaft und der Gebietskörperschaft	0,00	0,00	0,00
313	Einzahlungen aus Finanzerträgen	50.906,20	26.600,00	24.306,20
3131	Einzahlungen aus Zinserträgen	50.906,20	26.600,00	24.306,20
3133	Einzahlungen aus Gewinnentnahmen von marktbestimmten Betrieben	0,00	0,00	0,00
3134	Sonstige Einzahlungen aus Finanzerträgen	0,00	0,00	0,00
3135	Einzahlungen aus Dividenden/Gewinnausschüttungen	0,00	0,00	0,00
31	Summe Einzahlungen operative Gebarung	14.770.631,52	14.534.100,00	236.531,52
321	Auszahlungen aus Personalaufwand	1.786.407,62	1.665.700,00	120.707,62
3211	Auszahlungen für Personalaufwand Bezüge, Nebengebühren, und Mehrleistungsvergütungen)	1.408.655,13	1.335.300,00	73.355,13
3212	Auszahlungen für gesetzliche und freiwillige Sozialaufwendungen	342.607,84	310.200,00	32.407,84
3213	Auszahlungen aus sonstigem Personalaufwand	35.144,65	20.200,00	14.944,65
322	Auszahlungen aus Sachaufwand (ohne Transferaufwand)	5.101.461,30	5.352.800,00	-251.338,70
3221	Auszahlungen für Gebrauchs- und Verbrauchsgüter, Handelswaren	514.197,97	537.200,00	-23.002,03
3222	Auszahlungen für Verwaltungs- und Betriebsaufwand	580.837,15	655.300,00	-74.462,85
3223	Auszahlungen für Leasing- und Mietaufwand	372.864,04	403.000,00	-30.135,96
3224	Auszahlungen für Instandhaltung	833.504,65	888.100,00	-54.595,35
3225	Sonstige Auszahlungen aus Sachaufwand	2.800.057,49	2.869.200,00	-69.142,51
323	Auszahlungen aus Transfers (ohne Kapitaltransfers)	6.222.189,09	6.821.500,00	-599.310,91
3231	Transferzahlungen an Träger des öffentlichen Rechts	5.037.883,58	5.493.000,00	-455.116,42
3232	Transferzahlungen an Beteiligungen	0,00	0,00	0,00
3233	Transferzahlungen an Unternehmen (inkl. Finanzunternehmen)	781.391,41	912.600,00	-131.208,59
3234	Transferzahlungen an Haushalte und Organisationen ohne Erwerbscharakter	402.914,10	415.900,00	-12.985,90

MVAG	Mittelverwendungs- und aufbringungsgruppen (1. und 2. Ebene)	RA 2023	VA 2023	RA - VA
3235	Transferzahlungen an das Ausland	0,00	0,00	0,00
3236	Investitions- und Tilgungszuschüsse zwischen Unternehmungen und Betrieben der Gebietskörperschaft und der Gebietskörperschaft	0,00	0,00	0,00
324	Auszahlungen aus Finanzaufwand	90.298,17	85.000,00	5.298,17
3241	Auszahlungen für Zinsaufwand, für Finanzierungsleasing, für Forderungskauf, für Finanzschulden und derivative Finanzinstrumente	77.081,70	69.700,00	7.381,70
3242	Auszahlungen für Zinsen aus derivativen Finanzinstrumenten ohne Grundgeschäft	0,00	0,00	0,00
3243	Auszahlung aus Gewinnentnahmen von marktbestimmten Betrieben	0,00	0,00	0,00
3244	Sonstige Auszahlungen aus Finanzaufwendungen	13.216,47	15.300,00	-2.083,53
32	Summe Auszahlungen operative Gebarung	13.200.356,18	13.925.000,00	-724.643,82
SA1	Saldo (1) Geldfluss aus der Operativen Gebarung (31 – 32)	1.570.275,34	609.100,00	961.175,34
331	Einzahlungen aus der Investitionstätigkeit	1.126.294,45	2.525.200,00	-1.398.905,55
3311	Einzahlungen aus der Veräußerung von immateriellem Vermögen	0,00	0,00	0,00
3312	Einzahlungen aus der Veräußerung von Grundstücken und Grundstückseinrichtungen	1.094.749,00	2.494.700,00	-1.399.951,00
3313	Einzahlungen aus der Veräußerung von Gebäuden und Bauten	0,00	0,00	0,00
3314	Einzahlungen aus der Veräußerung von technischen Anlagen, Fahrzeuge und Maschinen	31.545,45	27.500,00	4.045,45
3315	Einzahlungen aus der Veräußerung von Amts-, Betriebs- und Geschäftsausstattung	0,00	3.000,00	-3.000,00
3316	Einzahlungen aus der Veräußerung von Kulturgütern	0,00	0,00	0,00
3317	Einzahlungen aus der Veräußerung von Beteiligungen	0,00	0,00	0,00
332	Einzahlungen aus der Rückzahlung von Darlehen sowie gewährten Vorschüssen	7.712,12	15.500,00	-7.787,88
3321	Einzahlungen aus Darlehen an Träger des öffentlichen Rechts	0,00	0,00	0,00
3322	Einzahlungen aus Darlehen an Beteiligungen	0,00	0,00	0,00
3323	Einzahlungen aus Darlehen an Unternehmen und Haushalte	2.622,12	6.800,00	-4.177,88
3325	Einzahlungen aus Vorschüssen und Anzahlungen	5.090,00	8.700,00	-3.610,00
333	Einzahlungen aus Kapitaltransfers	1.335.405,82	1.891.900,00	-556.494,18
3331	Kapitaltransferzahlungen von Trägern des öffentlichen Rechts	1.082.521,20	1.549.700,00	-467.178,80
3332	Kapitaltransferzahlungen von Beteiligungen	0,00	0,00	0,00
3333	Kapitaltransferzahlungen von Unternehmen	0,00	0,00	0,00
3334	Kapitaltransferzahlungen von Haushalten und Organisationen ohne Erwerbscharakter	249.454,18	338.800,00	-89.345,82
3335	Kapitaltransferzahlungen vom Ausland	3.430,44	3.400,00	30,44
33	Summe Einzahlungen investive Gebarung	2.469.412,39	4.432.600,00	-1.963.187,61
341	Auszahlungen aus der Investitionstätigkeit	5.883.453,45	9.686.700,00	-3.803.246,55
3411	Auszahlungen für den Erwerb von immateriellem Vermögen	19.996,14	20.000,00	-3,86
3412	Auszahlungen für den Erwerb von Grundstücken und Grundstückseinrichtungen	4.558.063,81	8.108.100,00	-3.550.036,19
3413	Auszahlungen für den Erwerb von Gebäuden und Bauten	319.209,53	399.300,00	-80.090,47
3414	Auszahlungen für den Erwerb von technischen Anlagen, Fahrzeuge und Maschinen	680.206,28	757.400,00	-77.193,72

MVAG	Mittelverwendungs- und aufbringungsgruppen (1. und 2. Ebene)	RA 2023	VA 2023	RA - VA
3415	Auszahlungen für den Erwerb von Amts-, Betriebs- und Geschäftsausstattung	234.034,88	296.700,00	-62.665,12
3416	Auszahlungen für den Erwerb von Kulturgütern	71.942,81	105.200,00	-33.257,19
3417	Auszahlungen für den Erwerb von Beteiligungen	0,00	0,00	0,00
342	Auszahlungen von gewährten Darlehen sowie gewährten Vorschüssen	14.883,92	14.700,00	183,92
3421	Auszahlung von Darlehen an Träger des öffentlichen Rechts	0,00	0,00	0,00
3422	Auszahlung von Darlehen an Beteiligungen	0,00	0,00	0,00
3423	Auszahlung von Darlehen an Unternehmen und Haushalte	6.583,92	6.000,00	583,92
3425	Auszahlungen von Vorschüssen und Anzahlungen	8.300,00	8.700,00	-400,00
343	Auszahlungen aus Kapitaltransfers	86.982,83	110.000,00	-23.017,17
3431	Kapitaltransferzahlungen an Träger des öffentlichen Rechts	15.000,00	25.000,00	-10.000,00
3432	Kapitaltransferzahlungen an Beteiligungen	0,00	0,00	0,00
3433	Kapitaltransferzahlungen an Unternehmen (Finanzunternehmen)	0,00	0,00	0,00
3434	Kapitaltransferzahlungen an Haushalte und Organisationen ohne Erwerbscharakter	71.982,83	85.000,00	-13.017,17
3435	Kapitaltransferzahlungen an das Ausland	0,00	0,00	0,00
34	Summe Auszahlungen investive Gebarung	5.985.320,20	9.811.400,00	-3.826.079,80
SA2	Saldo (2) Geldfluss aus der Investiven Gebarung (33 – 34)	-3.515.907,81	-5.378.800,00	1.862.892,19
SA3	Saldo (3) Nettofinanzierungssaldo (Saldo 1 + Saldo 2)	-1.945.632,47	-4.769.700,00	2.824.067,53
351	Einzahlungen aus der Aufnahme von Finanzschulden	0,00	250.000,00	-250.000,00
3511	Einzahlungen aus empfangenen Darlehen von öffentlichen Körperschaften und Rechtsträgern	0,00	250.000,00	-250.000,00
3512	Einzahlungen aus empfangenen Darlehen von Beteiligungen	0,00	0,00	0,00
3513	Einzahlungen aus empfangenen Darlehen von Unternehmen und privaten Haushalten	0,00	0,00	0,00
3514	Einzahlungen aus Finanzschulden (Finanzunternehmen)	0,00	0,00	0,00
353	Einzahlungen infolge eines Kapitaltausch bei derivativen Finanzinstrumenten mit Grundgeschäft	0,00	0,00	0,00
3530	Einzahlungen infolge eines Kapitaltausch bei derivativen Finanzinstrumenten mit Grundgeschäft	0,00	0,00	0,00
355	Einzahlungen aus dem Abgang von Finanzinstrumenten	0,00	0,00	0,00
3550	Einzahlungen aus dem Abgang von Finanzinstrumenten	0,00	0,00	0,00
35	Summe Einzahlungen aus der Finanzierungstätigkeit	0,00	250.000,00	-250.000,00
361	Auszahlungen aus der Tilgung von Finanzschulden	813.235,41	707.400,00	105.835,41
3611	Auszahlungen aus empfangenen Darlehen von öffentlichen Körperschaften und Rechtsträgern	154.924,34	157.700,00	-2.775,66
3612	Auszahlungen aus empfangenen Darlehen von Beteiligungen	0,00	0,00	0,00
3613	Auszahlungen aus empfangenen Darlehen von Unternehmen und privaten Haushalten	0,00	0,00	0,00
3614	Auszahlungen aus Finanzschulden	652.710,06	544.600,00	108.110,06

MVAG	Mittelverwendungs- und aufbringungsgruppen (1. und 2. Ebene)	RA 2023	VA 2023	RA - VA
3615	Auszahlung aus der Rückzahlung von Leasingverbindlichkeiten	5.601,01	5.100,00	501,01
363	Auszahlungen infolge eines Kapitaltausch bei derivativen Finanzinstrumenten mit Grundgeschäft	0,00	0,00	0,00
3630	Auszahlungen infolge eines Kapitaltausch bei derivativen Finanzinstrumenten mit Grundgeschäft	0,00	0,00	0,00
365	Auszahlungen für den Erwerb von Finanzinstrumenten	0,00	0,00	0,00
3650	Auszahlungen für den Erwerb von Finanzinstrumenten	0,00	0,00	0,00
36	Summe Auszahlungen aus der Finanzierungstätigkeit	813.235,41	707.400,00	105.835,41
SA4	Saldo (4) Geldfluss aus der Finanzierungstätigkeit (35 – 36)	-813.235,41	-457.400,00	-355.835,41
SA5	Saldo (5) Geldfluss aus der voranschlagswirksamen Gebarung (Saldo 3 + Saldo 4)	-2.758.867,88	-5.227.100,00	2.468.232,12
411	Einzahlungen aus nicht voranschlagswirksamen Forderungen	723.457,05		
4110	Einzahlungen aus nicht voranschlagswirksamen Forderungen	723.457,05		
412	Einzahlungen aus nicht voranschlagswirksamen Verbindlichkeiten	12.186.791,49		
4120	Einzahlungen aus nicht voranschlagswirksamen Verbindlichkeiten	12.186.791,49		
413	Einzahlungen aus der Aufnahme von zur Kassenstärkung eingegangenen Geldverbindlichkeiten (Barvorlagen)	0,00		
4130	Einzahlungen aus der Aufnahme von zur Kassenstärkung eingegangenen Geldverbindlichkeiten (Barvorlagen)	0,00		
41	Summe Einzahlungen aus der nicht voranschlagswirksamen Gebarung	12.910.248,54		
421	Auszahlungen aus nicht voranschlagswirksamen Forderungen	702.045,11		
4210	Auszahlungen aus nicht voranschlagswirksamen Forderungen	702.045,11		
422	Auszahlungen aus nicht voranschlagswirksamen Verbindlichkeiten	12.173.714,95		
4220	Auszahlungen aus nicht voranschlagswirksamen Verbindlichkeiten	12.173.714,95		
423	Auszahlungen zur Tilgung von zur Kassenstärkung eingegangenen Geldverbindlichkeiten (Barvorlagen)	0,00		
4230	Auszahlungen zur Tilgung von zur Kassenstärkung eingegangenen Geldverbindlichkeiten (Barvorlagen)	0,00		
42	Summe Auszahlungen aus der nicht voranschlagswirksamen Gebarung	12.875.760,06		
SA6	Geldfluss aus der nicht voranschlagswirksamen Gebarung	34.488,48		
SA7	Veränderung an Liquiden Mitteln (Saldo 5 + Saldo 6)	-2.724.379,40		
	Anfangsbestand liquide Mittel (115 zum 31.12.2022)	6.163.256,61		
	Endbestand liquide Mittel (115 zum 31.12.2023)	3.438.877,21		
	davon Zahlungsmittelreserven (1152 zum 31.12.2023)	1.783.316,61		

Ergebnishaushalt Gesamt 1. und 2. Ebene (Anlage 1a)
- bereinigt um interne Vergütungen

MVAG	Mittelverwendungs- und aufbringungsgruppen (1. und 2. Ebene)	RA 2023	VA 2023	RA - VA
211	Erträge aus der operativen Verwaltungstätigkeit	15.145.812,53	14.863.900,00	281.912,53
2111	Erträge aus eigenen Abgaben	6.124.261,57	5.816.400,00	307.861,57
2112	Erträge aus Ertragsanteilen	4.804.091,95	5.018.600,00	-214.508,05
2113	Erträge aus Gebühren	1.494.621,57	1.610.500,00	-115.878,43
2114	Erträge aus Leistungen	237.403,50	229.800,00	7.603,50
2115	Erträge aus Besitz und wirtschaftlicher Tätigkeit	128.292,82	124.800,00	3.492,82
2116	Erträge aus Veräußerung und sonstige Erträge	2.304.728,55	2.040.800,00	263.928,55
2117	Nicht finanzierungswirksame operative Erträge	52.412,57	23.000,00	29.412,57
212	Erträge aus Transfers	1.452.589,22	1.418.000,00	34.589,22
2121	Transferertrag von Trägern des öffentlichen Rechts	858.476,42	893.700,00	-35.223,58
2122	Transferertrag von Beteiligungen	0,00	65.200,00	-65.200,00
2123	Transferertrag von Unternehmen (mit Finanzunternehmen)	134.521,00	0,00	134.521,00
2124	Transferertrag von Haushalten und Organisationen ohne Erwerbscharakter	19.477,37	21.800,00	-2.322,63
2125	Transferertrag vom Ausland	0,00	0,00	0,00
2126	Investitions- und Tilgungszuschüsse zwischen Unternehmungen und Betrieben der Gebietskörperschaft und der Gebietskörperschaft	0,00	0,00	0,00
2127	Nicht finanzierungswirksamer Transferertrag	440.114,43	437.300,00	2.814,43
213	Finanzerträge	50.906,20	26.600,00	24.306,20
2131	Erträge aus Zinsen	50.906,20	26.600,00	24.306,20
2132	Erträge aus Zinsen aus derivativen Finanzinstrumenten ohne Grundgeschäft	0,00	0,00	0,00
2133	Erträge aus Gewinnentnahmen von marktbestimmten Betrieben	0,00	0,00	0,00
2134	Sonstige Finanzerträge	0,00	0,00	0,00
2135	Erträge aus Dividenden/Gewinnausschüttungen	0,00	0,00	0,00
2136	Sonstige nicht finanzierungswirksame Finanzerträge	0,00	0,00	0,00
21	Summe Erträge	16.649.307,95	16.308.500,00	340.807,95
221	Personalaufwand	1.846.693,32	1.699.900,00	146.793,32
2211	Personalaufwand (Bezüge, Nebengeb., Mehrleistungen)	1.408.655,13	1.335.300,00	73.355,13
2212	Gesetzlicher und freiwilliger Sozialaufwand	342.593,54	310.200,00	32.393,54
2213	Sonstiger Personalaufwand	35.144,65	20.200,00	14.944,65
2214	Nicht finanzierungswirksamer Personalaufwand	60.300,00	34.200,00	26.100,00
222	Sachaufwand (ohne Transferaufwand)	6.416.824,46	6.696.400,00	-279.575,54
2221	Gebrauchs- und Verbrauchsgüter, Handelswaren	518.859,62	537.200,00	-18.340,38
2222	Verwaltungs- und Betriebsaufwand	547.674,68	655.300,00	-107.625,32
2223	Leasing- und Mietaufwand	379.619,29	403.000,00	-23.380,71
2224	Instandhaltung	872.034,52	888.100,00	-16.065,48
2225	Sonstiger Sachaufwand	2.248.711,91	2.391.800,00	-143.088,09
2226	Nicht finanzierungswirksamer Sachaufwand	1.849.924,44	1.821.000,00	28.924,44

MVAG	Mittelverwendungs- und aufbringungsgruppen (1. und 2. Ebene)	RA 2023	VA 2023	RA - VA
223	Transferaufwand (laufende Transfers und Kapitaltransfers)	6.827.905,21	6.931.500,00	-103.594,79
2231	Transferaufwand an Träger des öffentlichen Rechts	5.633.944,28	5.518.000,00	115.944,28
2232	Transferaufwand an Beteiligungen	0,00	0,00	0,00
2233	Transferaufwand an Unternehmen (mit Finanzunternehmen)	713.291,75	912.600,00	-199.308,25
2234	Transferaufwand an Haushalte und Organisationen ohne Erwerbscharakter	480.669,18	500.900,00	-20.230,82
2235	Transferaufwand an das Ausland	0,00	0,00	0,00
2236	Investitions- und Tilgungszuschüsse zwischen Unternehmungen und Betrieben der Gebietskörperschaft und der Gebietskörperschaft	0,00	0,00	0,00
2237	Nicht finanzierungswirksamer Transferaufwand	0,00	0,00	0,00
224	Finanzaufwand	90.299,09	85.000,00	5.299,09
2241	Zinsen aus Finanzschulden, Finanzierungsleasing, Forderungskauf und derivativen Finanzinstrumenten mit Grundgeschäft	77.081,70	69.700,00	7.381,70
2242	Zinsen und sonstige Aufwendungen aus derivativen Finanzinstrumenten ohne Grundgeschäft	0,00	0,00	0,00
2243	Gewinnentnahmen von Unternehmungen und marktbestimmten Betrieben der Gebietskörperschaft (innerhalb der Gebietskörperschaft)	0,00	0,00	0,00
2244	Sonstiger Finanzaufwand	13.217,39	15.300,00	-2.082,61
2245	Nicht finanzierungswirksamer Finanzaufwand	0,00	0,00	0,00
22	Summe Aufwendungen	15.181.722,08	15.412.800,00	-231.077,92
SA0	Saldo (0) Nettoergebnis (21 - 22)	1.467.585,87	895.700,00	571.885,87
230	Entnahmen von Haushaltsrücklagen	604.400,00	1.351.700,00	-747.300,00
2301	Entnahmen von Haushaltsrücklagen	604.400,00	1.351.700,00	-747.300,00
240	Zuweisung an Haushaltsrücklagen	108.853,64	100.000,00	8.853,64
2401	Zuweisung an Haushaltsrücklagen	108.853,64	100.000,00	8.853,64
23	Summe Haushaltsrücklagen	495.546,36	1.251.700,00	-756.153,64
SA00	Nettoergebnis nach Zuweisung und Entnahmen von Haushaltsrücklagen (Saldo 0 +/- SU23)	1.963.132,23	2.147.400,00	-184.267,77

Finanzierungshaushalt Gesamt 1. und 2. Ebene (Anlage 1b)
- bereinigt um interne Vergütungen

MVAG	Mittelverwendungs- und aufbringungsgruppen (1. und 2. Ebene)	RA 2023	VA 2023	RA - VA
311	Einzahlungen aus der operativen Verwaltungstätigkeit	13.192.291,12	13.049.400,00	142.891,12
3111	Einzahlungen aus eigenen Abgaben	6.202.796,33	5.816.400,00	386.396,33
3112	Einzahlungen aus Ertragsanteilen	4.804.091,95	5.018.600,00	-214.508,05
3113	Einzahlungen aus Gebühren	1.510.205,52	1.610.500,00	-100.294,48
3114	Einzahlungen aus Leistungen	234.338,35	230.700,00	3.638,35
3115	Einzahlungen aus Besitz und wirtschaftlicher Tätigkeit	132.143,92	124.800,00	7.343,92
3116	Einzahlungen aus Veräußerung von geringwertigen Wirtschaftsgütern (GWG) und sonstige Einzahlungen	308.715,05	248.400,00	60.315,05
312	Einzahlungen aus Transfers (ohne Kapitaltransfers)	996.559,72	980.700,00	15.859,72
3121	Transferzahlungen von Trägern des öffentlichen Rechts	842.561,35	893.700,00	-51.138,65
3122	Transferzahlungen von Beteiligungen	0,00	65.200,00	-65.200,00
3123	Transferzahlungen von Unternehmen (inkl. Finanzunternehmen)	134.521,00	0,00	134.521,00
3124	Transferzahlungen von Haushalte und Organisationen ohne Erwerbscharakter	19.477,37	21.800,00	-2.322,63
3125	Transferzahlungen vom Ausland	0,00	0,00	0,00
3126	Investitions- und Tilgungszuschüsse zwischen Unternehmungen und Betrieben der Gebietskörperschaft und der Gebietskörperschaft	0,00	0,00	0,00
313	Einzahlungen aus Finanzerträgen	50.906,20	26.600,00	24.306,20
3131	Einzahlungen aus Zinserträgen	50.906,20	26.600,00	24.306,20
3133	Einzahlungen aus Gewinnentnahmen von marktbestimmten Betrieben	0,00	0,00	0,00
3134	Sonstige Einzahlungen aus Finanzerträgen	0,00	0,00	0,00
3135	Einzahlungen aus Dividenden/Gewinnausschüttungen	0,00	0,00	0,00
31	Summe Einzahlungen operative Gebarung	14.239.757,04	14.056.700,00	183.057,04
321	Auszahlungen aus Personalaufwand	1.786.407,62	1.665.700,00	120.707,62
3211	Auszahlungen für Personalaufwand Bezüge, Nebengebühren, und Mehrleistungsvergütungen)	1.408.655,13	1.335.300,00	73.355,13
3212	Auszahlungen für gesetzliche und freiwillige Sozialaufwendungen	342.607,84	310.200,00	32.407,84
3213	Auszahlungen aus sonstigem Personalaufwand	35.144,65	20.200,00	14.944,65
322	Auszahlungen aus Sachaufwand (ohne Transferaufwand)	4.570.586,82	4.875.400,00	-304.813,18
3221	Auszahlungen für Gebrauchs- und Verbrauchsgüter, Handelswaren	514.197,97	537.200,00	-23.002,03
3222	Auszahlungen für Verwaltungs- und Betriebsaufwand	580.837,15	655.300,00	-74.462,85
3223	Auszahlungen für Leasing- und Mietaufwand	372.864,04	403.000,00	-30.135,96
3224	Auszahlungen für Instandhaltung	833.504,65	888.100,00	-54.595,35
3225	Sonstige Auszahlungen aus Sachaufwand	2.269.183,01	2.391.800,00	-122.616,99
323	Auszahlungen aus Transfers (ohne Kapitaltransfers)	6.222.189,09	6.821.500,00	-599.310,91
3231	Transferzahlungen an Träger des öffentlichen Rechts	5.037.883,58	5.493.000,00	-455.116,42
3232	Transferzahlungen an Beteiligungen	0,00	0,00	0,00
3233	Transferzahlungen an Unternehmen (inkl. Finanzunternehmen)	781.391,41	912.600,00	-131.208,59
3234	Transferzahlungen an Haushalte und Organisationen ohne Erwerbscharakter	402.914,10	415.900,00	-12.985,90

MVAG	Mittelverwendungs- und aufbringungsgruppen (1. und 2. Ebene)	RA 2023	VA 2023	RA - VA
3235	Transferzahlungen an das Ausland	0,00	0,00	0,00
3236	Investitions- und Tilgungszuschüsse zwischen Unternehmungen und Betrieben der Gebietskörperschaft und der Gebietskörperschaft	0,00	0,00	0,00
324	Auszahlungen aus Finanzaufwand	90.298,17	85.000,00	5.298,17
3241	Auszahlungen für Zinsaufwand, für Finanzierungsleasing, für Forderungskauf, für Finanzschulden und derivative Finanzinstrumente	77.081,70	69.700,00	7.381,70
3242	Auszahlungen für Zinsen aus derivativen Finanzinstrumenten ohne Grundgeschäft	0,00	0,00	0,00
3243	Auszahlung aus Gewinnentnahmen von marktbestimmten Betrieben	0,00	0,00	0,00
3244	Sonstige Auszahlungen aus Finanzaufwendungen	13.216,47	15.300,00	-2.083,53
32	Summe Auszahlungen operative Gebarung	12.669.481,70	13.447.600,00	-778.118,30
SA1	Saldo (1) Geldfluss aus der Operativen Gebarung (31 – 32)	1.570.275,34	609.100,00	961.175,34
331	Einzahlungen aus der Investitionstätigkeit	1.126.294,45	2.525.200,00	-1.398.905,55
3311	Einzahlungen aus der Veräußerung von immateriellem Vermögen	0,00	0,00	0,00
3312	Einzahlungen aus der Veräußerung von Grundstücken und Grundstückseinrichtungen	1.094.749,00	2.494.700,00	-1.399.951,00
3313	Einzahlungen aus der Veräußerung von Gebäuden und Bauten	0,00	0,00	0,00
3314	Einzahlungen aus der Veräußerung von technischen Anlagen, Fahrzeuge und Maschinen	31.545,45	27.500,00	4.045,45
3315	Einzahlungen aus der Veräußerung von Amts-, Betriebs- und Geschäftsausstattung	0,00	3.000,00	-3.000,00
3316	Einzahlungen aus der Veräußerung von Kulturgütern	0,00	0,00	0,00
3317	Einzahlungen aus der Veräußerung von Beteiligungen	0,00	0,00	0,00
332	Einzahlungen aus der Rückzahlung von Darlehen sowie gewährten Vorschüssen	7.712,12	15.500,00	-7.787,88
3321	Einzahlungen aus Darlehen an Träger des öffentlichen Rechts	0,00	0,00	0,00
3322	Einzahlungen aus Darlehen an Beteiligungen	0,00	0,00	0,00
3323	Einzahlungen aus Darlehen an Unternehmen und Haushalte	2.622,12	6.800,00	-4.177,88
3325	Einzahlungen aus Vorschüssen und Anzahlungen	5.090,00	8.700,00	-3.610,00
333	Einzahlungen aus Kapitaltransfers	1.335.405,82	1.891.900,00	-556.494,18
3331	Kapitaltransferzahlungen von Trägern des öffentlichen Rechts	1.082.521,20	1.549.700,00	-467.178,80
3332	Kapitaltransferzahlungen von Beteiligungen	0,00	0,00	0,00
3333	Kapitaltransferzahlungen von Unternehmen	0,00	0,00	0,00
3334	Kapitaltransferzahlungen von Haushalten und Organisationen ohne Erwerbscharakter	249.454,18	338.800,00	-89.345,82
3335	Kapitaltransferzahlungen vom Ausland	3.430,44	3.400,00	30,44
33	Summe Einzahlungen investive Gebarung	2.469.412,39	4.432.600,00	-1.963.187,61
341	Auszahlungen aus der Investitionstätigkeit	5.883.453,45	9.686.700,00	-3.803.246,55
3411	Auszahlungen für den Erwerb von immateriellem Vermögen	19.996,14	20.000,00	-3,86
3412	Auszahlungen für den Erwerb von Grundstücken und Grundstückseinrichtungen	4.558.063,81	8.108.100,00	-3.550.036,19
3413	Auszahlungen für den Erwerb von Gebäuden und Bauten	319.209,53	399.300,00	-80.090,47
3414	Auszahlungen für den Erwerb von technischen Anlagen, Fahrzeuge und Maschinen	680.206,28	757.400,00	-77.193,72

MVAG	Mittelverwendungs- und aufbringungsgruppen (1. und 2. Ebene)	RA 2023	VA 2023	RA - VA
3415	Auszahlungen für den Erwerb von Amts-, Betriebs- und Geschäftsausstattung	234.034,88	296.700,00	-62.665,12
3416	Auszahlungen für den Erwerb von Kulturgütern	71.942,81	105.200,00	-33.257,19
3417	Auszahlungen für den Erwerb von Beteiligungen	0,00	0,00	0,00
342	Auszahlungen von gewährten Darlehen sowie gewährten Vorschüssen	14.883,92	14.700,00	183,92
3421	Auszahlung von Darlehen an Träger des öffentlichen Rechts	0,00	0,00	0,00
3422	Auszahlung von Darlehen an Beteiligungen	0,00	0,00	0,00
3423	Auszahlung von Darlehen an Unternehmen und Haushalte	6.583,92	6.000,00	583,92
3425	Auszahlungen von Vorschüssen und Anzahlungen	8.300,00	8.700,00	-400,00
343	Auszahlungen aus Kapitaltransfers	86.982,83	110.000,00	-23.017,17
3431	Kapitaltransferzahlungen an Träger des öffentlichen Rechts	15.000,00	25.000,00	-10.000,00
3432	Kapitaltransferzahlungen an Beteiligungen	0,00	0,00	0,00
3433	Kapitaltransferzahlungen an Unternehmen (Finanzunternehmen)	0,00	0,00	0,00
3434	Kapitaltransferzahlungen an Haushalte und Organisationen ohne Erwerbscharakter	71.982,83	85.000,00	-13.017,17
3435	Kapitaltransferzahlungen an das Ausland	0,00	0,00	0,00
34	Summe Auszahlungen investive Gebarung	5.985.320,20	9.811.400,00	-3.826.079,80
SA2	Saldo (2) Geldfluss aus der Investiven Gebarung (33 – 34)	-3.515.907,81	-5.378.800,00	1.862.892,19
SA3	Saldo (3) Nettofinanzierungssaldo (Saldo 1 + Saldo 2)	-1.945.632,47	-4.769.700,00	2.824.067,53
351	Einzahlungen aus der Aufnahme von Finanzschulden	0,00	250.000,00	-250.000,00
3511	Einzahlungen aus empfangenen Darlehen von öffentlichen Körperschaften und Rechtsträgern	0,00	250.000,00	-250.000,00
3512	Einzahlungen aus empfangenen Darlehen von Beteiligungen	0,00	0,00	0,00
3513	Einzahlungen aus empfangenen Darlehen von Unternehmen und privaten Haushalten	0,00	0,00	0,00
3514	Einzahlungen aus Finanzschulden (Finanzunternehmen)	0,00	0,00	0,00
353	Einzahlungen infolge eines Kapitaltausch bei derivativen Finanzinstrumenten mit Grundgeschäft	0,00	0,00	0,00
3530	Einzahlungen infolge eines Kapitaltausch bei derivativen Finanzinstrumenten mit Grundgeschäft	0,00	0,00	0,00
355	Einzahlungen aus dem Abgang von Finanzinstrumenten	0,00	0,00	0,00
3550	Einzahlungen aus dem Abgang von Finanzinstrumenten	0,00	0,00	0,00
35	Summe Einzahlungen aus der Finanzierungstätigkeit	0,00	250.000,00	-250.000,00
361	Auszahlungen aus der Tilgung von Finanzschulden	813.235,41	707.400,00	105.835,41
3611	Auszahlungen aus empfangenen Darlehen von öffentlichen Körperschaften und Rechtsträgern	154.924,34	157.700,00	-2.775,66
3612	Auszahlungen aus empfangenen Darlehen von Beteiligungen	0,00	0,00	0,00
3613	Auszahlungen aus empfangenen Darlehen von Unternehmen und privaten Haushalten	0,00	0,00	0,00
3614	Auszahlungen aus Finanzschulden	652.710,06	544.600,00	108.110,06

MVAG	Mittelverwendungs- und aufbringungsgruppen (1. und 2. Ebene)	RA 2023	VA 2023	RA - VA
3615	Auszahlung aus der Rückzahlung von Leasingverbindlichkeiten	5.601,01	5.100,00	501,01
363	Auszahlungen infolge eines Kapitaltausch bei derivativen Finanzinstrumenten mit Grundgeschäft	0,00	0,00	0,00
3630	Auszahlungen infolge eines Kapitaltausch bei derivativen Finanzinstrumenten mit Grundgeschäft	0,00	0,00	0,00
365	Auszahlungen für den Erwerb von Finanzinstrumenten	0,00	0,00	0,00
3650	Auszahlungen für den Erwerb von Finanzinstrumenten	0,00	0,00	0,00
36	Summe Auszahlungen aus der Finanzierungstätigkeit	813.235,41	707.400,00	105.835,41
SA4	Saldo (4) Geldfluss aus der Finanzierungstätigkeit (35 – 36)	-813.235,41	-457.400,00	-355.835,41
SA5	Saldo (5) Geldfluss aus der voranschlagswirksamen Gebarung (Saldo 3 + Saldo 4)	-2.758.867,88	-5.227.100,00	2.468.232,12
411	Einzahlungen aus nicht voranschlagswirksamen Forderungen	723.457,05		
4110	Einzahlungen aus nicht voranschlagswirksamen Forderungen	723.457,05		
412	Einzahlungen aus nicht voranschlagswirksamen Verbindlichkeiten	12.186.791,49		
4120	Einzahlungen aus nicht voranschlagswirksamen Verbindlichkeiten	12.186.791,49		
413	Einzahlungen aus der Aufnahme von zur Kassenstärkung eingegangenen Geldverbindlichkeiten (Barvorlagen)	0,00		
4130	Einzahlungen aus der Aufnahme von zur Kassenstärkung eingegangenen Geldverbindlichkeiten (Barvorlagen)	0,00		
41	Summe Einzahlungen aus der nicht voranschlagswirksamen Gebarung	12.910.248,54		
421	Auszahlungen aus nicht voranschlagswirksamen Forderungen	702.045,11		
4210	Auszahlungen aus nicht voranschlagswirksamen Forderungen	702.045,11		
422	Auszahlungen aus nicht voranschlagswirksamen Verbindlichkeiten	12.173.714,95		
4220	Auszahlungen aus nicht voranschlagswirksamen Verbindlichkeiten	12.173.714,95		
423	Auszahlungen zur Tilgung von zur Kassenstärkung eingegangenen Geldverbindlichkeiten (Barvorlagen)	0,00		
4230	Auszahlungen zur Tilgung von zur Kassenstärkung eingegangenen Geldverbindlichkeiten (Barvorlagen)	0,00		
42	Summe Auszahlungen aus der nicht voranschlagswirksamen Gebarung	12.875.760,06		
SA6	Geldfluss aus der nicht voranschlagswirksamen Gebarung	34.488,48		
SA7	Veränderung an Liquiden Mitteln (Saldo 5 + Saldo 6)	-2.724.379,40		
	Anfangsbestand liquide Mittel (115 zum 31.12.2022)	6.163.256,61		
	Endbestand liquide Mittel (115 zum 31.12.2023)	3.438.877,21		
	davon Zahlungsmittelreserven (1152 zum 31.12.2023)	1.783.316,61		

Ergebnishaushalt Bereichsbudget 1. und 2. Ebene (Anlage 1a)

Vertretungskörper und allgemeine Verwaltung (Gruppe 0)

MVAG	Mittelverwendungs- und aufbringungsgruppen (1. und 2. Ebene)	RA 2023	VA 2023	RA - VA
211	Erträge aus der operativen Verwaltungstätigkeit	108.645,46	108.900,00	-254,54
2111	Erträge aus eigenen Abgaben	0,00	0,00	0,00
2112	Erträge aus Ertragsanteilen	0,00	0,00	0,00
2113	Erträge aus Gebühren	0,00	0,00	0,00
2114	Erträge aus Leistungen	63.866,75	63.100,00	766,75
2115	Erträge aus Besitz und wirtschaftlicher Tätigkeit	10.598,64	10.800,00	-201,36
2116	Erträge aus Veräußerung und sonstige Erträge	12.238,08	12.000,00	238,08
2117	Nicht finanzierungswirksame operative Erträge	21.941,99	23.000,00	-1.058,01
212	Erträge aus Transfers	31.820,36	51.700,00	-19.879,64
2121	Transferertrag von Trägern des öffentlichen Rechts	29.945,36	49.800,00	-19.854,64
2122	Transferertrag von Beteiligungen	0,00	0,00	0,00
2123	Transferertrag von Unternehmen (mit Finanzunternehmen)	0,00	0,00	0,00
2124	Transferertrag von Haushalten und Organisationen ohne Erwerbscharakter	0,00	0,00	0,00
2125	Transferertrag vom Ausland	0,00	0,00	0,00
2126	Investitions- und Tilgungszuschüsse zwischen Unternehmungen und Betrieben der Gebietskörperschaft und der Gebietskörperschaft	0,00	0,00	0,00
2127	Nicht finanzierungswirksamer Transferertrag	1.875,00	1.900,00	-25,00
213	Finanzerträge	162,62	0,00	162,62
2131	Erträge aus Zinsen	162,62	0,00	162,62
2132	Erträge aus Zinsen aus derivativen Finanzinstrumenten ohne Grundgeschäft	0,00	0,00	0,00
2133	Erträge aus Gewinnentnahmen von marktbestimmten Betrieben	0,00	0,00	0,00
2134	Sonstige Finanzerträge	0,00	0,00	0,00
2135	Erträge aus Dividenden/Gewinnausschüttungen	0,00	0,00	0,00
2136	Sonstige nicht finanzierungswirksame Finanzerträge	0,00	0,00	0,00
21	Summe Erträge	140.628,44	160.600,00	-19.971,56
221	Personalaufwand	837.127,80	816.800,00	20.327,80
2211	Personalaufwand (Bezüge, Nebengeb., Mehrleistungen)	633.347,49	661.400,00	-28.052,51
2212	Gesetzlicher und freiwilliger Sozialaufwand	147.732,25	128.800,00	18.932,25
2213	Sonstiger Personalaufwand	27.748,06	13.100,00	14.648,06
2214	Nicht finanzierungswirksamer Personalaufwand	28.300,00	13.500,00	14.800,00
222	Sachaufwand (ohne Transferaufwand)	684.431,47	719.800,00	-35.368,53
2221	Gebrauchs- und Verbrauchsgüter, Handelswaren	55.075,17	57.700,00	-2.624,83
2222	Verwaltungs- und Betriebsaufwand	62.556,17	64.500,00	-1.943,83
2223	Leasing- und Mietaufwand	15.346,03	16.000,00	-653,97
2224	Instandhaltung	74.244,78	60.200,00	14.044,78
2225	Sonstiger Sachaufwand	458.592,37	503.400,00	-44.807,63
2226	Nicht finanzierungswirksamer Sachaufwand	18.616,95	18.000,00	616,95

Vertretungskörper und allgemeine Verwaltung (Gruppe 0)

MVAG	Mittelverwendungs- und aufbringungsgruppen (1. und 2. Ebene)	RA 2023	VA 2023	RA - VA
223	Transferaufwand (laufende Transfers und Kapitaltransfers)	306.262,09	314.300,00	-8.037,91
2231	Transferaufwand an Träger des öffentlichen Rechts	298.318,00	305.800,00	-7.482,00
2232	Transferaufwand an Beteiligungen	0,00	0,00	0,00
2233	Transferaufwand an Unternehmen (mit Finanzunternehmen)	2.036,08	2.500,00	-463,92
2234	Transferaufwand an Haushalte und Organisationen ohne Erwerbscharakter	5.908,01	6.000,00	-91,99
2235	Transferaufwand an das Ausland	0,00	0,00	0,00
2236	Investitions- und Tilgungszuschüsse zwischen Unternehmungen und Betrieben der Gebietskörperschaft und der Gebietskörperschaft	0,00	0,00	0,00
2237	Nicht finanzierungswirksamer Transferaufwand	0,00	0,00	0,00
224	Finanzaufwand	0,60	0,00	0,60
2241	Zinsen aus Finanzschulden, Finanzierungsleasing, Forderungskauf und derivativen Finanzinstrumenten mit Grundgeschäft	0,00	0,00	0,00
2242	Zinsen und sonstige Aufwendungen aus derivativen Finanzinstrumenten ohne Grundgeschäft	0,00	0,00	0,00
2243	Gewinnentnahmen von Unternehmungen und marktbestimmten Betrieben der Gebietskörperschaft (innerhalb der Gebietskörperschaft)	0,00	0,00	0,00
2244	Sonstiger Finanzaufwand	0,60	0,00	0,60
2245	Nicht finanzierungswirksamer Finanzaufwand	0,00	0,00	0,00
22	Summe Aufwendungen	1.827.821,96	1.850.900,00	-23.078,04
SA0	Saldo (0) Nettoergebnis (21 - 22)	-1.687.193,52	-1.690.300,00	3.106,48
230	Entnahmen von Haushaltsrücklagen	0,00	0,00	0,00
2301	Entnahmen von Haushaltsrücklagen	0,00	0,00	0,00
240	Zuweisung an Haushaltsrücklagen	122,71	0,00	122,71
2401	Zuweisung an Haushaltsrücklagen	122,71	0,00	122,71
23	Summe Haushaltsrücklagen	-122,71	0,00	-122,71
SA00	Nettoergebnis nach Zuweisung und Entnahmen von Haushaltsrücklagen (Saldo 0 +/- SU23)	-1.687.316,23	-1.690.300,00	2.983,77

Öffentliche Ordnung und Sicherheit (Gruppe 1)

MVAG	Mittelverwendungs- und aufbringungsgruppen (1. und 2. Ebene)	RA 2023	VA 2023	RA - VA
211	Erträge aus der operativen Verwaltungstätigkeit	26.209,88	23.200,00	3.009,88
2111	Erträge aus eigenen Abgaben	0,00	0,00	0,00
2112	Erträge aus Ertragsanteilen	0,00	0,00	0,00
2113	Erträge aus Gebühren	0,00	1.500,00	-1.500,00
2114	Erträge aus Leistungen	8.033,85	500,00	7.533,85
2115	Erträge aus Besitz und wirtschaftlicher Tätigkeit	2.568,70	3.100,00	-531,30
2116	Erträge aus Veräußerung und sonstige Erträge	15.607,33	18.100,00	-2.492,67
2117	Nicht finanzierungswirksame operative Erträge	0,00	0,00	0,00
212	Erträge aus Transfers	42.157,27	49.100,00	-6.942,73
2121	Transferertrag von Trägern des öffentlichen Rechts	100,00	4.300,00	-4.200,00
2122	Transferertrag von Beteiligungen	0,00	0,00	0,00
2123	Transferertrag von Unternehmen (mit Finanzunternehmen)	0,00	0,00	0,00
2124	Transferertrag von Haushalten und Organisationen ohne Erwerbscharakter	0,00	0,00	0,00
2125	Transferertrag vom Ausland	0,00	0,00	0,00
2126	Investitions- und Tilgungszuschüsse zwischen Unternehmungen und Betrieben der Gebietskörperschaft und der Gebietskörperschaft	0,00	0,00	0,00
2127	Nicht finanzierungswirksamer Transferertrag	42.057,27	44.800,00	-2.742,73
213	Finanzerträge	0,00	0,00	0,00
2131	Erträge aus Zinsen	0,00	0,00	0,00
2132	Erträge aus Zinsen aus derivativen Finanzinstrumenten ohne Grundgeschäft	0,00	0,00	0,00
2133	Erträge aus Gewinnentnahmen von marktbestimmten Betrieben	0,00	0,00	0,00
2134	Sonstige Finanzerträge	0,00	0,00	0,00
2135	Erträge aus Dividenden/Gewinnausschüttungen	0,00	0,00	0,00
2136	Sonstige nicht finanzierungswirksame Finanzerträge	0,00	0,00	0,00
21	Summe Erträge	68.367,15	72.300,00	-3.932,85
221	Personalaufwand	0,00	0,00	0,00
2211	Personalaufwand (Bezüge, Nebengeb., Mehrleistungen)	0,00	0,00	0,00
2212	Gesetzlicher und freiwilliger Sozialaufwand	0,00	0,00	0,00
2213	Sonstiger Personalaufwand	0,00	0,00	0,00
2214	Nicht finanzierungswirksamer Personalaufwand	0,00	0,00	0,00
222	Sachaufwand (ohne Transferaufwand)	249.955,72	230.900,00	19.055,72
2221	Gebrauchs- und Verbrauchsgüter, Handelswaren	40.364,96	34.500,00	5.864,96
2222	Verwaltungs- und Betriebsaufwand	45.030,54	40.800,00	4.230,54
2223	Leasing- und Mietaufwand	6.921,42	6.000,00	921,42
2224	Instandhaltung	37.275,58	33.100,00	4.175,58
2225	Sonstiger Sachaufwand	10.532,55	11.500,00	-967,45
2226	Nicht finanzierungswirksamer Sachaufwand	109.830,67	105.000,00	4.830,67

Öffentliche Ordnung und Sicherheit (Gruppe 1)

MVAG	Mittelverwendungs- und aufbringungsgruppen (1. und 2. Ebene)	RA 2023	VA 2023	RA - VA
223	Transferaufwand (laufende Transfers und Kapitaltransfers)	15.884,00	17.400,00	-1.516,00
2231	Transferaufwand an Träger des öffentlichen Rechts	50,00	900,00	-850,00
2232	Transferaufwand an Beteiligungen	0,00	0,00	0,00
2233	Transferaufwand an Unternehmen (mit Finanzunternehmen)	0,00	0,00	0,00
2234	Transferaufwand an Haushalte und Organisationen ohne Erwerbscharakter	15.834,00	16.500,00	-666,00
2235	Transferaufwand an das Ausland	0,00	0,00	0,00
2236	Investitions- und Tilgungszuschüsse zwischen Unternehmungen und Betrieben der Gebietskörperschaft und der Gebietskörperschaft	0,00	0,00	0,00
2237	Nicht finanzierungswirksamer Transferaufwand	0,00	0,00	0,00
224	Finanzaufwand	0,00	0,00	0,00
2241	Zinsen aus Finanzschulden, Finanzierungsleasing, Forderungskauf und derivativen Finanzinstrumenten mit Grundgeschäft	0,00	0,00	0,00
2242	Zinsen und sonstige Aufwendungen aus derivativen Finanzinstrumenten ohne Grundgeschäft	0,00	0,00	0,00
2243	Gewinnentnahmen von Unternehmungen und marktbestimmten Betrieben der Gebietskörperschaft (innerhalb der Gebietskörperschaft)	0,00	0,00	0,00
2244	Sonstiger Finanzaufwand	0,00	0,00	0,00
2245	Nicht finanzierungswirksamer Finanzaufwand	0,00	0,00	0,00
22	Summe Aufwendungen	265.839,72	248.300,00	17.539,72
SA0	Saldo (0) Nettoergebnis (21 - 22)	-197.472,57	-176.000,00	-21.472,57
230	Entnahmen von Haushaltsrücklagen	0,00	0,00	0,00
2301	Entnahmen von Haushaltsrücklagen	0,00	0,00	0,00
240	Zuweisung an Haushaltsrücklagen	0,00	0,00	0,00
2401	Zuweisung an Haushaltsrücklagen	0,00	0,00	0,00
23	Summe Haushaltsrücklagen	0,00	0,00	0,00
SA00	Nettoergebnis nach Zuweisung und Entnahmen von Haushaltsrücklagen (Saldo 0 +/- SU23)	-197.472,57	-176.000,00	-21.472,57

Unterricht, Erziehung, Sport und Wissenschaft (Gruppe 2)

MVAG	Mittelverwendungs- und aufbringungsgruppen (1. und 2. Ebene)	RA 2023	VA 2023	RA - VA
211	Erträge aus der operativen Verwaltungstätigkeit	23.938,32	22.000,00	1.938,32
2111	Erträge aus eigenen Abgaben	0,00	0,00	0,00
2112	Erträge aus Ertragsanteilen	0,00	0,00	0,00
2113	Erträge aus Gebühren	0,00	0,00	0,00
2114	Erträge aus Leistungen	13.658,32	12.000,00	1.658,32
2115	Erträge aus Besitz und wirtschaftlicher Tätigkeit	5.000,00	5.000,00	0,00
2116	Erträge aus Veräußerung und sonstige Erträge	2.680,00	5.000,00	-2.320,00
2117	Nicht finanzierungswirksame operative Erträge	2.600,00	0,00	2.600,00
212	Erträge aus Transfers	399.678,24	238.100,00	161.578,24
2121	Transferertrag von Trägern des öffentlichen Rechts	220.168,72	193.000,00	27.168,72
2122	Transferertrag von Beteiligungen	0,00	0,00	0,00
2123	Transferertrag von Unternehmen (mit Finanzunternehmen)	134.521,00	0,00	134.521,00
2124	Transferertrag von Haushalten und Organisationen ohne Erwerbscharakter	0,00	0,00	0,00
2125	Transferertrag vom Ausland	0,00	0,00	0,00
2126	Investitions- und Tilgungszuschüsse zwischen Unternehmungen und Betrieben der Gebietskörperschaft und der Gebietskörperschaft	0,00	0,00	0,00
2127	Nicht finanzierungswirksamer Transferertrag	44.988,52	45.100,00	-111,48
213	Finanzerträge	0,00	0,00	0,00
2131	Erträge aus Zinsen	0,00	0,00	0,00
2132	Erträge aus Zinsen aus derivativen Finanzinstrumenten ohne Grundgeschäft	0,00	0,00	0,00
2133	Erträge aus Gewinnentnahmen von marktbestimmten Betrieben	0,00	0,00	0,00
2134	Sonstige Finanzerträge	0,00	0,00	0,00
2135	Erträge aus Dividenden/Gewinnausschüttungen	0,00	0,00	0,00
2136	Sonstige nicht finanzierungswirksame Finanzerträge	0,00	0,00	0,00
21	Summe Erträge	423.616,56	260.100,00	163.516,56
221	Personalaufwand	265.940,38	269.600,00	-3.659,62
2211	Personalaufwand (Bezüge, Nebengeb., Mehrleistungen)	205.694,97	205.000,00	694,97
2212	Gesetzlicher und freiwilliger Sozialaufwand	53.946,28	51.600,00	2.346,28
2213	Sonstiger Personalaufwand	299,13	300,00	-0,87
2214	Nicht finanzierungswirksamer Personalaufwand	6.000,00	12.700,00	-6.700,00
222	Sachaufwand (ohne Transferaufwand)	545.085,57	621.000,00	-75.914,43
2221	Gebrauchs- und Verbrauchsgüter, Handelswaren	23.156,90	24.900,00	-1.743,10
2222	Verwaltungs- und Betriebsaufwand	51.182,69	65.800,00	-14.617,31
2223	Leasing- und Mietaufwand	96.988,50	102.900,00	-5.911,50
2224	Instandhaltung	141.012,56	166.600,00	-25.587,44
2225	Sonstiger Sachaufwand	134.427,05	164.600,00	-30.172,95
2226	Nicht finanzierungswirksamer Sachaufwand	98.317,87	96.200,00	2.117,87

Unterricht, Erziehung, Sport und Wissenschaft (Gruppe 2)

MVAG	Mittelverwendungs- und aufbringungsgruppen (1. und 2. Ebene)	RA 2023	VA 2023	RA - VA
223	Transferaufwand (laufende Transfers und Kapitaltransfers)	1.510.431,27	1.573.000,00	-62.568,73
2231	Transferaufwand an Träger des öffentlichen Rechts	737.143,43	756.700,00	-19.556,57
2232	Transferaufwand an Beteiligungen	0,00	0,00	0,00
2233	Transferaufwand an Unternehmen (mit Finanzunternehmen)	614.997,91	653.400,00	-38.402,09
2234	Transferaufwand an Haushalte und Organisationen ohne Erwerbscharakter	158.289,93	162.900,00	-4.610,07
2235	Transferaufwand an das Ausland	0,00	0,00	0,00
2236	Investitions- und Tilgungszuschüsse zwischen Unternehmungen und Betrieben der Gebietskörperschaft und der Gebietskörperschaft	0,00	0,00	0,00
2237	Nicht finanzierungswirksamer Transferaufwand	0,00	0,00	0,00
224	Finanzaufwand	0,00	0,00	0,00
2241	Zinsen aus Finanzschulden, Finanzierungsleasing, Forderungskauf und derivativen Finanzinstrumenten mit Grundgeschäft	0,00	0,00	0,00
2242	Zinsen und sonstige Aufwendungen aus derivativen Finanzinstrumenten ohne Grundgeschäft	0,00	0,00	0,00
2243	Gewinnentnahmen von Unternehmungen und marktbestimmten Betrieben der Gebietskörperschaft (innerhalb der Gebietskörperschaft)	0,00	0,00	0,00
2244	Sonstiger Finanzaufwand	0,00	0,00	0,00
2245	Nicht finanzierungswirksamer Finanzaufwand	0,00	0,00	0,00
22	Summe Aufwendungen	2.321.457,22	2.463.600,00	-142.142,78
SA0	Saldo (0) Nettoergebnis (21 - 22)	-1.897.840,66	-2.203.500,00	305.659,34
230	Entnahmen von Haushaltsrücklagen	0,00	0,00	0,00
2301	Entnahmen von Haushaltsrücklagen	0,00	0,00	0,00
240	Zuweisung an Haushaltsrücklagen	0,00	0,00	0,00
2401	Zuweisung an Haushaltsrücklagen	0,00	0,00	0,00
23	Summe Haushaltsrücklagen	0,00	0,00	0,00
SA00	Nettoergebnis nach Zuweisung und Entnahmen von Haushaltsrücklagen (Saldo 0 +/- SU23)	-1.897.840,66	-2.203.500,00	305.659,34

Kunst, Kultur und Kultus (Gruppe 3)

MVAG	Mittelverwendungs- und aufbringungsgruppen (1. und 2. Ebene)	RA 2023	VA 2023	RA - VA
211	Erträge aus der operativen Verwaltungstätigkeit	58.665,13	56.000,00	2.665,13
2111	Erträge aus eigenen Abgaben	0,00	0,00	0,00
2112	Erträge aus Ertragsanteilen	0,00	0,00	0,00
2113	Erträge aus Gebühren	0,00	0,00	0,00
2114	Erträge aus Leistungen	15.151,16	12.200,00	2.951,16
2115	Erträge aus Besitz und wirtschaftlicher Tätigkeit	40.964,07	40.000,00	964,07
2116	Erträge aus Veräußerung und sonstige Erträge	2.549,90	3.800,00	-1.250,10
2117	Nicht finanzierungswirksame operative Erträge	0,00	0,00	0,00
212	Erträge aus Transfers	2.672,50	20.700,00	-18.027,50
2121	Transferertrag von Trägern des öffentlichen Rechts	1.500,00	18.500,00	-17.000,00
2122	Transferertrag von Beteiligungen	0,00	0,00	0,00
2123	Transferertrag von Unternehmen (mit Finanzunternehmen)	0,00	0,00	0,00
2124	Transferertrag von Haushalten und Organisationen ohne Erwerbscharakter	0,00	0,00	0,00
2125	Transferertrag vom Ausland	0,00	0,00	0,00
2126	Investitions- und Tilgungszuschüsse zwischen Unternehmungen und Betrieben der Gebietskörperschaft und der Gebietskörperschaft	0,00	0,00	0,00
2127	Nicht finanzierungswirksamer Transferertrag	1.172,50	2.200,00	-1.027,50
213	Finanzerträge	312,73	0,00	312,73
2131	Erträge aus Zinsen	312,73	0,00	312,73
2132	Erträge aus Zinsen aus derivativen Finanzinstrumenten ohne Grundgeschäft	0,00	0,00	0,00
2133	Erträge aus Gewinnentnahmen von marktbestimmten Betrieben	0,00	0,00	0,00
2134	Sonstige Finanzerträge	0,00	0,00	0,00
2135	Erträge aus Dividenden/Gewinnausschüttungen	0,00	0,00	0,00
2136	Sonstige nicht finanzierungswirksame Finanzerträge	0,00	0,00	0,00
21	Summe Erträge	61.650,36	76.700,00	-15.049,64
221	Personalaufwand	12.321,02	13.500,00	-1.178,98
2211	Personalaufwand (Bezüge, Nebengeb., Mehrleistungen)	9.884,72	10.300,00	-415,28
2212	Gesetzlicher und freiwilliger Sozialaufwand	2.436,30	3.200,00	-763,70
2213	Sonstiger Personalaufwand	0,00	0,00	0,00
2214	Nicht finanzierungswirksamer Personalaufwand	0,00	0,00	0,00
222	Sachaufwand (ohne Transferaufwand)	771.270,65	792.500,00	-21.229,35
2221	Gebrauchs- und Verbrauchsgüter, Handelswaren	67.947,38	64.400,00	3.547,38
2222	Verwaltungs- und Betriebsaufwand	74.877,79	77.000,00	-2.122,21
2223	Leasing- und Mietaufwand	88.717,93	87.700,00	1.017,93
2224	Instandhaltung	70.910,59	119.800,00	-48.889,41
2225	Sonstiger Sachaufwand	428.357,83	407.000,00	21.357,83
2226	Nicht finanzierungswirksamer Sachaufwand	40.459,13	36.600,00	3.859,13

Kunst, Kultur und Kultus (Gruppe 3)

MVAG	Mittelverwendungs- und aufbringungsgruppen (1. und 2. Ebene)	RA 2023	VA 2023	RA - VA
223	Transferaufwand (laufende Transfers und Kapitaltransfers)	95.199,77	115.700,00	-20.500,23
2231	Transferaufwand an Träger des öffentlichen Rechts	0,00	0,00	0,00
2232	Transferaufwand an Beteiligungen	0,00	0,00	0,00
2233	Transferaufwand an Unternehmen (mit Finanzunternehmen)	2.834,67	9.500,00	-6.665,33
2234	Transferaufwand an Haushalte und Organisationen ohne Erwerbscharakter	92.365,10	106.200,00	-13.834,90
2235	Transferaufwand an das Ausland	0,00	0,00	0,00
2236	Investitions- und Tilgungszuschüsse zwischen Unternehmungen und Betrieben der Gebietskörperschaft und der Gebietskörperschaft	0,00	0,00	0,00
2237	Nicht finanzierungswirksamer Transferaufwand	0,00	0,00	0,00
224	Finanzaufwand	1,16	0,00	1,16
2241	Zinsen aus Finanzschulden, Finanzierungsleasing, Forderungskauf und derivativen Finanzinstrumenten mit Grundgeschäft	0,00	0,00	0,00
2242	Zinsen und sonstige Aufwendungen aus derivativen Finanzinstrumenten ohne Grundgeschäft	0,00	0,00	0,00
2243	Gewinnentnahmen von Unternehmungen und marktbestimmten Betrieben der Gebietskörperschaft (innerhalb der Gebietskörperschaft)	0,00	0,00	0,00
2244	Sonstiger Finanzaufwand	1,16	0,00	1,16
2245	Nicht finanzierungswirksamer Finanzaufwand	0,00	0,00	0,00
22	Summe Aufwendungen	878.792,60	921.700,00	-42.907,40
SA0	Saldo (0) Nettoergebnis (21 - 22)	-817.142,24	-845.000,00	27.857,76
230	Entnahmen von Haushaltsrücklagen	0,00	45.000,00	-45.000,00
2301	Entnahmen von Haushaltsrücklagen	0,00	45.000,00	-45.000,00
240	Zuweisung an Haushaltsrücklagen	235,73	0,00	235,73
2401	Zuweisung an Haushaltsrücklagen	235,73	0,00	235,73
23	Summe Haushaltsrücklagen	-235,73	45.000,00	-45.235,73
SA00	Nettoergebnis nach Zuweisung und Entnahmen von Haushaltsrücklagen (Saldo 0 +/- SU23)	-817.377,97	-800.000,00	-17.377,97

Soziale Wohlfahrt und Wohnbauförderung (Gruppe 4)

MVAG	Mittelverwendungs- und aufbringungsgruppen (1. und 2. Ebene)	RA 2023	VA 2023	RA - VA
211	Erträge aus der operativen Verwaltungstätigkeit	254.023,96	190.800,00	63.223,96
2111	Erträge aus eigenen Abgaben	0,00	0,00	0,00
2112	Erträge aus Ertragsanteilen	0,00	0,00	0,00
2113	Erträge aus Gebühren	0,00	0,00	0,00
2114	Erträge aus Leistungen	0,00	0,00	0,00
2115	Erträge aus Besitz und wirtschaftlicher Tätigkeit	0,00	0,00	0,00
2116	Erträge aus Veräußerung und sonstige Erträge	254.023,96	190.800,00	63.223,96
2117	Nicht finanzierungswirksame operative Erträge	0,00	0,00	0,00
212	Erträge aus Transfers	45.353,27	600,00	44.753,27
2121	Transferertrag von Trägern des öffentlichen Rechts	45.353,27	600,00	44.753,27
2122	Transferertrag von Beteiligungen	0,00	0,00	0,00
2123	Transferertrag von Unternehmen (mit Finanzunternehmen)	0,00	0,00	0,00
2124	Transferertrag von Haushalten und Organisationen ohne Erwerbscharakter	0,00	0,00	0,00
2125	Transferertrag vom Ausland	0,00	0,00	0,00
2126	Investitions- und Tilgungszuschüsse zwischen Unternehmungen und Betrieben der Gebietskörperschaft und der Gebietskörperschaft	0,00	0,00	0,00
2127	Nicht finanzierungswirksamer Transferertrag	0,00	0,00	0,00
213	Finanzerträge	1.417,50	1.400,00	17,50
2131	Erträge aus Zinsen	1.417,50	1.400,00	17,50
2132	Erträge aus Zinsen aus derivativen Finanzinstrumenten ohne Grundgeschäft	0,00	0,00	0,00
2133	Erträge aus Gewinnentnahmen von marktbestimmten Betrieben	0,00	0,00	0,00
2134	Sonstige Finanzerträge	0,00	0,00	0,00
2135	Erträge aus Dividenden/Gewinnausschüttungen	0,00	0,00	0,00
2136	Sonstige nicht finanzierungswirksame Finanzerträge	0,00	0,00	0,00
21	Summe Erträge	300.794,73	192.800,00	107.994,73
221	Personalaufwand	0,00	0,00	0,00
2211	Personalaufwand (Bezüge, Nebengeb., Mehrleistungen)	0,00	0,00	0,00
2212	Gesetzlicher und freiwilliger Sozialaufwand	0,00	0,00	0,00
2213	Sonstiger Personalaufwand	0,00	0,00	0,00
2214	Nicht finanzierungswirksamer Personalaufwand	0,00	0,00	0,00
222	Sachaufwand (ohne Transferaufwand)	224.858,12	206.300,00	18.558,12
2221	Gebrauchs- und Verbrauchsgüter, Handelswaren	157.067,05	132.600,00	24.467,05
2222	Verwaltungs- und Betriebsaufwand	11.721,94	15.200,00	-3.478,06
2223	Leasing- und Mietaufwand	9.464,02	7.000,00	2.464,02
2224	Instandhaltung	0,00	0,00	0,00
2225	Sonstiger Sachaufwand	46.605,11	51.500,00	-4.894,89
2226	Nicht finanzierungswirksamer Sachaufwand	0,00	0,00	0,00

Soziale Wohlfahrt und Wohnbauförderung (Gruppe 4)

MVAG	Mittelverwendungs- und aufbringungsgruppen (1. und 2. Ebene)	RA 2023	VA 2023	RA - VA
223	Transferaufwand (laufende Transfers und Kapitaltransfers)	2.381.132,20	2.318.000,00	63.132,20
2231	Transferaufwand an Träger des öffentlichen Rechts	2.277.273,51	2.214.500,00	62.773,51
2232	Transferaufwand an Beteiligungen	0,00	0,00	0,00
2233	Transferaufwand an Unternehmen (mit Finanzunternehmen)	0,00	15.000,00	-15.000,00
2234	Transferaufwand an Haushalte und Organisationen ohne Erwerbscharakter	103.858,69	88.500,00	15.358,69
2235	Transferaufwand an das Ausland	0,00	0,00	0,00
2236	Investitions- und Tilgungszuschüsse zwischen Unternehmungen und Betrieben der Gebietskörperschaft und der Gebietskörperschaft	0,00	0,00	0,00
2237	Nicht finanzierungswirksamer Transferaufwand	0,00	0,00	0,00
224	Finanzaufwand	0,00	0,00	0,00
2241	Zinsen aus Finanzschulden, Finanzierungsleasing, Forderungskauf und derivativen Finanzinstrumenten mit Grundgeschäft	0,00	0,00	0,00
2242	Zinsen und sonstige Aufwendungen aus derivativen Finanzinstrumenten ohne Grundgeschäft	0,00	0,00	0,00
2243	Gewinnentnahmen von Unternehmungen und marktbestimmten Betrieben der Gebietskörperschaft (innerhalb der Gebietskörperschaft)	0,00	0,00	0,00
2244	Sonstiger Finanzaufwand	0,00	0,00	0,00
2245	Nicht finanzierungswirksamer Finanzaufwand	0,00	0,00	0,00
22	Summe Aufwendungen	2.605.990,32	2.524.300,00	81.690,32
SA0	Saldo (0) Nettoergebnis (21 - 22)	-2.305.195,59	-2.331.500,00	26.304,41
230	Entnahmen von Haushaltsrücklagen	0,00	0,00	0,00
2301	Entnahmen von Haushaltsrücklagen	0,00	0,00	0,00
240	Zuweisung an Haushaltsrücklagen	0,00	0,00	0,00
2401	Zuweisung an Haushaltsrücklagen	0,00	0,00	0,00
23	Summe Haushaltsrücklagen	0,00	0,00	0,00
SA00	Nettoergebnis nach Zuweisung und Entnahmen von Haushaltsrücklagen (Saldo 0 +/- SU23)	-2.305.195,59	-2.331.500,00	26.304,41

Gesundheit (Gruppe 5)

MVAG	Mittelverwendungs- und aufbringungsgruppen (1. und 2. Ebene)	RA 2023	VA 2023	RA - VA
211	Erträge aus der operativen Verwaltungstätigkeit	5.694,03	9.000,00	-3.305,97
2111	Erträge aus eigenen Abgaben	0,00	0,00	0,00
2112	Erträge aus Ertragsanteilen	0,00	0,00	0,00
2113	Erträge aus Gebühren	0,00	0,00	0,00
2114	Erträge aus Leistungen	5.694,03	9.000,00	-3.305,97
2115	Erträge aus Besitz und wirtschaftlicher Tätigkeit	0,00	0,00	0,00
2116	Erträge aus Veräußerung und sonstige Erträge	0,00	0,00	0,00
2117	Nicht finanzierungswirksame operative Erträge	0,00	0,00	0,00
212	Erträge aus Transfers	38.974,49	136.200,00	-97.225,51
2121	Transferertrag von Trägern des öffentlichen Rechts	33.000,00	65.000,00	-32.000,00
2122	Transferertrag von Beteiligungen	0,00	65.200,00	-65.200,00
2123	Transferertrag von Unternehmen (mit Finanzunternehmen)	0,00	0,00	0,00
2124	Transferertrag von Haushalten und Organisationen ohne Erwerbscharakter	0,00	0,00	0,00
2125	Transferertrag vom Ausland	0,00	0,00	0,00
2126	Investitions- und Tilgungszuschüsse zwischen Unternehmungen und Betrieben der Gebietskörperschaft und der Gebietskörperschaft	0,00	0,00	0,00
2127	Nicht finanzierungswirksamer Transferertrag	5.974,49	6.000,00	-25,51
213	Finanzerträge	0,00	0,00	0,00
2131	Erträge aus Zinsen	0,00	0,00	0,00
2132	Erträge aus Zinsen aus derivativen Finanzinstrumenten ohne Grundgeschäft	0,00	0,00	0,00
2133	Erträge aus Gewinnentnahmen von marktbestimmten Betrieben	0,00	0,00	0,00
2134	Sonstige Finanzerträge	0,00	0,00	0,00
2135	Erträge aus Dividenden/Gewinnausschüttungen	0,00	0,00	0,00
2136	Sonstige nicht finanzierungswirksame Finanzerträge	0,00	0,00	0,00
21	Summe Erträge	44.668,52	145.200,00	-100.531,48
221	Personalaufwand	0,00	0,00	0,00
2211	Personalaufwand (Bezüge, Nebengeb., Mehrleistungen)	0,00	0,00	0,00
2212	Gesetzlicher und freiwilliger Sozialaufwand	0,00	0,00	0,00
2213	Sonstiger Personalaufwand	0,00	0,00	0,00
2214	Nicht finanzierungswirksamer Personalaufwand	0,00	0,00	0,00
222	Sachaufwand (ohne Transferaufwand)	148.715,61	188.600,00	-39.884,39
2221	Gebrauchs- und Verbrauchsgüter, Handelswaren	13.780,98	19.700,00	-5.919,02
2222	Verwaltungs- und Betriebsaufwand	1.272,60	2.200,00	-927,40
2223	Leasing- und Mietaufwand	4.400,00	6.500,00	-2.100,00
2224	Instandhaltung	0,00	0,00	0,00
2225	Sonstiger Sachaufwand	113.774,18	144.900,00	-31.125,82
2226	Nicht finanzierungswirksamer Sachaufwand	15.487,85	15.300,00	187,85

Gesundheit (Gruppe 5)

MVAG	Mittelverwendungs- und aufbringungsgruppen (1. und 2. Ebene)	RA 2023	VA 2023	RA - VA
223	Transferaufwand (laufende Transfers und Kapitaltransfers)	1.078.856,74	1.055.800,00	23.056,74
2231	Transferaufwand an Träger des öffentlichen Rechts	1.037.063,24	1.000.800,00	36.263,24
2232	Transferaufwand an Beteiligungen	0,00	0,00	0,00
2233	Transferaufwand an Unternehmen (mit Finanzunternehmen)	0,00	0,00	0,00
2234	Transferaufwand an Haushalte und Organisationen ohne Erwerbscharakter	41.793,50	55.000,00	-13.206,50
2235	Transferaufwand an das Ausland	0,00	0,00	0,00
2236	Investitions- und Tilgungszuschüsse zwischen Unternehmungen und Betrieben der Gebietskörperschaft und der Gebietskörperschaft	0,00	0,00	0,00
2237	Nicht finanzierungswirksamer Transferaufwand	0,00	0,00	0,00
224	Finanzaufwand	0,00	0,00	0,00
2241	Zinsen aus Finanzschulden, Finanzierungsleasing, Forderungskauf und derivativen Finanzinstrumenten mit Grundgeschäft	0,00	0,00	0,00
2242	Zinsen und sonstige Aufwendungen aus derivativen Finanzinstrumenten ohne Grundgeschäft	0,00	0,00	0,00
2243	Gewinnentnahmen von Unternehmungen und marktbestimmten Betrieben der Gebietskörperschaft (innerhalb der Gebietskörperschaft)	0,00	0,00	0,00
2244	Sonstiger Finanzaufwand	0,00	0,00	0,00
2245	Nicht finanzierungswirksamer Finanzaufwand	0,00	0,00	0,00
22	Summe Aufwendungen	1.227.572,35	1.244.400,00	-16.827,65
SA0	Saldo (0) Nettoergebnis (21 - 22)	-1.182.903,83	-1.099.200,00	-83.703,83
230	Entnahmen von Haushaltsrücklagen	0,00	0,00	0,00
2301	Entnahmen von Haushaltsrücklagen	0,00	0,00	0,00
240	Zuweisung an Haushaltsrücklagen	0,00	0,00	0,00
2401	Zuweisung an Haushaltsrücklagen	0,00	0,00	0,00
23	Summe Haushaltsrücklagen	0,00	0,00	0,00
SA00	Nettoergebnis nach Zuweisung und Entnahmen von Haushaltsrücklagen (Saldo 0 +/- SU23)	-1.182.903,83	-1.099.200,00	-83.703,83

Straßen- und Wasserbau, Verkehr (Gruppe 6)

MVAG	Mittelverwendungs- und aufbringungsgruppen (1. und 2. Ebene)	RA 2023	VA 2023	RA - VA
211	Erträge aus der operativen Verwaltungstätigkeit	13.849,82	14.300,00	-450,18
2111	Erträge aus eigenen Abgaben	0,00	0,00	0,00
2112	Erträge aus Ertragsanteilen	0,00	0,00	0,00
2113	Erträge aus Gebühren	0,00	0,00	0,00
2114	Erträge aus Leistungen	11.269,11	13.000,00	-1.730,89
2115	Erträge aus Besitz und wirtschaftlicher Tätigkeit	0,00	0,00	0,00
2116	Erträge aus Veräußerung und sonstige Erträge	2.580,71	1.300,00	1.280,71
2117	Nicht finanzierungswirksame operative Erträge	0,00	0,00	0,00
212	Erträge aus Transfers	168.630,92	190.600,00	-21.969,08
2121	Transferertrag von Trägern des öffentlichen Rechts	0,00	27.500,00	-27.500,00
2122	Transferertrag von Beteiligungen	0,00	0,00	0,00
2123	Transferertrag von Unternehmen (mit Finanzunternehmen)	0,00	0,00	0,00
2124	Transferertrag von Haushalten und Organisationen ohne Erwerbscharakter	19.477,37	21.800,00	-2.322,63
2125	Transferertrag vom Ausland	0,00	0,00	0,00
2126	Investitions- und Tilgungszuschüsse zwischen Unternehmungen und Betrieben der Gebietskörperschaft und der Gebietskörperschaft	0,00	0,00	0,00
2127	Nicht finanzierungswirksamer Transferertrag	149.153,55	141.300,00	7.853,55
213	Finanzerträge	5.079,30	0,00	5.079,30
2131	Erträge aus Zinsen	5.079,30	0,00	5.079,30
2132	Erträge aus Zinsen aus derivativen Finanzinstrumenten ohne Grundgeschäft	0,00	0,00	0,00
2133	Erträge aus Gewinnentnahmen von marktbestimmten Betrieben	0,00	0,00	0,00
2134	Sonstige Finanzerträge	0,00	0,00	0,00
2135	Erträge aus Dividenden/Gewinnausschüttungen	0,00	0,00	0,00
2136	Sonstige nicht finanzierungswirksame Finanzerträge	0,00	0,00	0,00
21	Summe Erträge	187.560,04	204.900,00	-17.339,96
221	Personalaufwand	0,00	0,00	0,00
2211	Personalaufwand (Bezüge, Nebengeb., Mehrleistungen)	0,00	0,00	0,00
2212	Gesetzlicher und freiwilliger Sozialaufwand	0,00	0,00	0,00
2213	Sonstiger Personalaufwand	0,00	0,00	0,00
2214	Nicht finanzierungswirksamer Personalaufwand	0,00	0,00	0,00
222	Sachaufwand (ohne Transferaufwand)	793.591,94	932.000,00	-138.408,06
2221	Gebrauchs- und Verbrauchsgüter, Handelswaren	46.158,69	60.800,00	-14.641,31
2222	Verwaltungs- und Betriebsaufwand	47.424,26	113.800,00	-66.375,74
2223	Leasing- und Mietaufwand	5.630,58	5.700,00	-69,42
2224	Instandhaltung	134.865,37	117.500,00	17.365,37
2225	Sonstiger Sachaufwand	118.434,13	132.500,00	-14.065,87
2226	Nicht finanzierungswirksamer Sachaufwand	441.078,91	501.700,00	-60.621,09

Straßen- und Wasserbau, Verkehr (Gruppe 6)

MVAG	Mittelverwendungs- und aufbringungsgruppen (1. und 2. Ebene)	RA 2023	VA 2023	RA - VA
223	Transferaufwand (laufende Transfers und Kapitaltransfers)	150.005,00	115.900,00	34.105,00
2231	Transferaufwand an Träger des öffentlichen Rechts	150.005,00	85.900,00	64.105,00
2232	Transferaufwand an Beteiligungen	0,00	0,00	0,00
2233	Transferaufwand an Unternehmen (mit Finanzunternehmen)	0,00	30.000,00	-30.000,00
2234	Transferaufwand an Haushalte und Organisationen ohne Erwerbscharakter	0,00	0,00	0,00
2235	Transferaufwand an das Ausland	0,00	0,00	0,00
2236	Investitions- und Tilgungszuschüsse zwischen Unternehmungen und Betrieben der Gebietskörperschaft und der Gebietskörperschaft	0,00	0,00	0,00
2237	Nicht finanzierungswirksamer Transferaufwand	0,00	0,00	0,00
224	Finanzaufwand	21.473,25	21.500,00	-26,75
2241	Zinsen aus Finanzschulden, Finanzierungsleasing, Forderungskauf und derivativen Finanzinstrumenten mit Grundgeschäft	21.449,14	21.500,00	-50,86
2242	Zinsen und sonstige Aufwendungen aus derivativen Finanzinstrumenten ohne Grundgeschäft	0,00	0,00	0,00
2243	Gewinnentnahmen von Unternehmungen und marktbestimmten Betrieben der Gebietskörperschaft (innerhalb der Gebietskörperschaft)	0,00	0,00	0,00
2244	Sonstiger Finanzaufwand	24,11	0,00	24,11
2245	Nicht finanzierungswirksamer Finanzaufwand	0,00	0,00	0,00
22	Summe Aufwendungen	965.070,19	1.069.400,00	-104.329,81
SA0	Saldo (0) Nettoergebnis (21 - 22)	-777.510,15	-864.500,00	86.989,85
230	Entnahmen von Haushaltsrücklagen	431.000,00	896.300,00	-465.300,00
2301	Entnahmen von Haushaltsrücklagen	431.000,00	896.300,00	-465.300,00
240	Zuweisung an Haushaltsrücklagen	1.937,26	0,00	1.937,26
2401	Zuweisung an Haushaltsrücklagen	1.937,26	0,00	1.937,26
23	Summe Haushaltsrücklagen	429.062,74	896.300,00	-467.237,26
SA00	Nettoergebnis nach Zuweisung und Entnahmen von Haushaltsrücklagen (Saldo 0 +/- SU23)	-348.447,41	31.800,00	-380.247,41

Wirtschaftsförderung (Gruppe 7)

MVAG	Mittelverwendungs- und aufbringungsgruppen (1. und 2. Ebene)	RA 2023	VA 2023	RA - VA
211	Erträge aus der operativen Verwaltungstätigkeit	8.832,64	5.500,00	3.332,64
2111	Erträge aus eigenen Abgaben	0,00	0,00	0,00
2112	Erträge aus Ertragsanteilen	0,00	0,00	0,00
2113	Erträge aus Gebühren	0,00	0,00	0,00
2114	Erträge aus Leistungen	5.332,14	2.700,00	2.632,14
2115	Erträge aus Besitz und wirtschaftlicher Tätigkeit	0,00	0,00	0,00
2116	Erträge aus Veräußerung und sonstige Erträge	3.500,50	2.800,00	700,50
2117	Nicht finanzierungswirksame operative Erträge	0,00	0,00	0,00
212	Erträge aus Transfers	0,00	5.000,00	-5.000,00
2121	Transferertrag von Trägern des öffentlichen Rechts	0,00	5.000,00	-5.000,00
2122	Transferertrag von Beteiligungen	0,00	0,00	0,00
2123	Transferertrag von Unternehmen (mit Finanzunternehmen)	0,00	0,00	0,00
2124	Transferertrag von Haushalten und Organisationen ohne Erwerbscharakter	0,00	0,00	0,00
2125	Transferertrag vom Ausland	0,00	0,00	0,00
2126	Investitions- und Tilgungszuschüsse zwischen Unternehmungen und Betrieben der Gebietskörperschaft und der Gebietskörperschaft	0,00	0,00	0,00
2127	Nicht finanzierungswirksamer Transferertrag	0,00	0,00	0,00
213	Finanzerträge	157,10	0,00	157,10
2131	Erträge aus Zinsen	157,10	0,00	157,10
2132	Erträge aus Zinsen aus derivativen Finanzinstrumenten ohne Grundgeschäft	0,00	0,00	0,00
2133	Erträge aus Gewinnentnahmen von marktbestimmten Betrieben	0,00	0,00	0,00
2134	Sonstige Finanzerträge	0,00	0,00	0,00
2135	Erträge aus Dividenden/Gewinnausschüttungen	0,00	0,00	0,00
2136	Sonstige nicht finanzierungswirksame Finanzerträge	0,00	0,00	0,00
21	Summe Erträge	8.989,74	10.500,00	-1.510,26
221	Personalaufwand	0,00	0,00	0,00
2211	Personalaufwand (Bezüge, Nebengeb., Mehrleistungen)	0,00	0,00	0,00
2212	Gesetzlicher und freiwilliger Sozialaufwand	0,00	0,00	0,00
2213	Sonstiger Personalaufwand	0,00	0,00	0,00
2214	Nicht finanzierungswirksamer Personalaufwand	0,00	0,00	0,00
222	Sachaufwand (ohne Transferaufwand)	147.673,60	173.200,00	-25.526,40
2221	Gebrauchs- und Verbrauchsgüter, Handelswaren	12.673,08	10.800,00	1.873,08
2222	Verwaltungs- und Betriebsaufwand	9.925,57	14.400,00	-4.474,43
2223	Leasing- und Mietaufwand	14.658,08	14.800,00	-141,92
2224	Instandhaltung	18.011,97	50.400,00	-32.388,03
2225	Sonstiger Sachaufwand	80.140,56	78.700,00	1.440,56
2226	Nicht finanzierungswirksamer Sachaufwand	12.264,34	4.100,00	8.164,34

Wirtschaftsförderung (Gruppe 7)

MVAG	Mittelverwendungs- und aufbringungsgruppen (1. und 2. Ebene)	RA 2023	VA 2023	RA - VA
223	Transferaufwand (laufende Transfers und Kapitaltransfers)	144.412,30	218.400,00	-73.987,70
2231	Transferaufwand an Träger des öffentlichen Rechts	298,55	400,00	-101,45
2232	Transferaufwand an Beteiligungen	0,00	0,00	0,00
2233	Transferaufwand an Unternehmen (mit Finanzunternehmen)	81.493,80	152.200,00	-70.706,20
2234	Transferaufwand an Haushalte und Organisationen ohne Erwerbscharakter	62.619,95	65.800,00	-3.180,05
2235	Transferaufwand an das Ausland	0,00	0,00	0,00
2236	Investitions- und Tilgungszuschüsse zwischen Unternehmungen und Betrieben der Gebietskörperschaft und der Gebietskörperschaft	0,00	0,00	0,00
2237	Nicht finanzierungswirksamer Transferaufwand	0,00	0,00	0,00
224	Finanzaufwand	223,68	300,00	-76,32
2241	Zinsen aus Finanzschulden, Finanzierungsleasing, Forderungskauf und derivativen Finanzinstrumenten mit Grundgeschäft	0,00	0,00	0,00
2242	Zinsen und sonstige Aufwendungen aus derivativen Finanzinstrumenten ohne Grundgeschäft	0,00	0,00	0,00
2243	Gewinnentnahmen von Unternehmungen und marktbestimmten Betrieben der Gebietskörperschaft (innerhalb der Gebietskörperschaft)	0,00	0,00	0,00
2244	Sonstiger Finanzaufwand	223,68	300,00	-76,32
2245	Nicht finanzierungswirksamer Finanzaufwand	0,00	0,00	0,00
22	Summe Aufwendungen	292.309,58	391.900,00	-99.590,42
SA0	Saldo (0) Nettoergebnis (21 - 22)	-283.319,84	-381.400,00	98.080,16
230	Entnahmen von Haushaltsrücklagen	0,00	22.000,00	-22.000,00
2301	Entnahmen von Haushaltsrücklagen	0,00	22.000,00	-22.000,00
240	Zuweisung an Haushaltsrücklagen	115,38	0,00	115,38
2401	Zuweisung an Haushaltsrücklagen	115,38	0,00	115,38
23	Summe Haushaltsrücklagen	-115,38	22.000,00	-22.115,38
SA00	Nettoergebnis nach Zuweisung und Entnahmen von Haushaltsrücklagen (Saldo 0 +/- SU23)	-283.435,22	-359.400,00	75.964,78

Dienstleistungen (Gruppe 8)

MVAG	Mittelverwendungs- und aufbringungsgruppen (1. und 2. Ebene)	RA 2023	VA 2023	RA - VA
211	Erträge aus der operativen Verwaltungstätigkeit	4.247.952,82	4.076.100,00	171.852,82
2111	Erträge aus eigenen Abgaben	0,00	0,00	0,00
2112	Erträge aus Ertragsanteilen	0,00	0,00	0,00
2113	Erträge aus Gebühren	1.494.621,57	1.609.000,00	-114.378,43
2114	Erträge aus Leistungen	645.272,62	594.700,00	50.572,62
2115	Erträge aus Besitz und wirtschaftlicher Tätigkeit	69.161,41	65.900,00	3.261,41
2116	Erträge aus Veräußerung und sonstige Erträge	2.011.068,87	1.806.500,00	204.568,87
2117	Nicht finanzierungswirksame operative Erträge	27.828,35	0,00	27.828,35
212	Erträge aus Transfers	385.678,75	394.600,00	-8.921,25
2121	Transferertrag von Trägern des öffentlichen Rechts	190.785,65	198.600,00	-7.814,35
2122	Transferertrag von Beteiligungen	0,00	0,00	0,00
2123	Transferertrag von Unternehmen (mit Finanzunternehmen)	0,00	0,00	0,00
2124	Transferertrag von Haushalten und Organisationen ohne Erwerbscharakter	0,00	0,00	0,00
2125	Transferertrag vom Ausland	0,00	0,00	0,00
2126	Investitions- und Tilgungszuschüsse zwischen Unternehmungen und Betrieben der Gebietskörperschaft und der Gebietskörperschaft	0,00	0,00	0,00
2127	Nicht finanzierungswirksamer Transferertrag	194.893,10	196.000,00	-1.106,90
213	Finanzerträge	10.092,81	0,00	10.092,81
2131	Erträge aus Zinsen	10.092,81	0,00	10.092,81
2132	Erträge aus Zinsen aus derivativen Finanzinstrumenten ohne Grundgeschäft	0,00	0,00	0,00
2133	Erträge aus Gewinnentnahmen von marktbestimmten Betrieben	0,00	0,00	0,00
2134	Sonstige Finanzerträge	0,00	0,00	0,00
2135	Erträge aus Dividenden/Gewinnausschüttungen	0,00	0,00	0,00
2136	Sonstige nicht finanzierungswirksame Finanzerträge	0,00	0,00	0,00
21	Summe Erträge	4.643.724,38	4.470.700,00	173.024,38
221	Personalaufwand	731.304,12	600.000,00	131.304,12
2211	Personalaufwand (Bezüge, Nebengeb., Mehrleistungen)	559.727,95	458.600,00	101.127,95
2212	Gesetzlicher und freiwilliger Sozialaufwand	138.478,71	126.600,00	11.878,71
2213	Sonstiger Personalaufwand	7.097,46	6.800,00	297,46
2214	Nicht finanzierungswirksamer Personalaufwand	26.000,00	8.000,00	18.000,00
222	Sachaufwand (ohne Transferaufwand)	3.359.921,16	3.290.100,00	69.821,16
2221	Gebrauchs- und Verbrauchsgüter, Handelswaren	101.715,78	130.800,00	-29.084,22
2222	Verwaltungs- und Betriebsaufwand	243.683,12	261.600,00	-17.916,88
2223	Leasing- und Mietaufwand	137.492,73	156.400,00	-18.907,27
2224	Instandhaltung	395.713,67	340.500,00	55.213,67
2225	Sonstiger Sachaufwand	1.369.513,94	1.356.700,00	12.813,94
2226	Nicht finanzierungswirksamer Sachaufwand	1.111.801,92	1.044.100,00	67.701,92

Dienstleistungen (Gruppe 8)

MVAG	Mittelverwendungs- und aufbringungsgruppen (1. und 2. Ebene)	RA 2023	VA 2023	RA - VA
223	Transferaufwand (laufende Transfers und Kapitaltransfers)	0,00	0,00	0,00
2231	Transferaufwand an Träger des öffentlichen Rechts	0,00	0,00	0,00
2232	Transferaufwand an Beteiligungen	0,00	0,00	0,00
2233	Transferaufwand an Unternehmen (mit Finanzunternehmen)	0,00	0,00	0,00
2234	Transferaufwand an Haushalte und Organisationen ohne Erwerbscharakter	0,00	0,00	0,00
2235	Transferaufwand an das Ausland	0,00	0,00	0,00
2236	Investitions- und Tilgungszuschüsse zwischen Unternehmungen und Betrieben der Gebietskörperschaft und der Gebietskörperschaft	0,00	0,00	0,00
2237	Nicht finanzierungswirksamer Transferaufwand	0,00	0,00	0,00
224	Finanzaufwand	55.341,04	47.200,00	8.141,04
2241	Zinsen aus Finanzschulden, Finanzierungsleasing, Forderungskauf und derivativen Finanzinstrumenten mit Grundgeschäft	55.315,76	47.200,00	8.115,76
2242	Zinsen und sonstige Aufwendungen aus derivativen Finanzinstrumenten ohne Grundgeschäft	0,00	0,00	0,00
2243	Gewinnentnahmen von Unternehmungen und marktbestimmten Betrieben der Gebietskörperschaft (innerhalb der Gebietskörperschaft)	0,00	0,00	0,00
2244	Sonstiger Finanzaufwand	25,28	0,00	25,28
2245	Nicht finanzierungswirksamer Finanzaufwand	0,00	0,00	0,00
22	Summe Aufwendungen	4.146.566,32	3.937.300,00	209.266,32
SA0	Saldo (0) Nettoergebnis (21 - 22)	497.158,06	533.400,00	-36.241,94
230	Entnahmen von Haushaltsrücklagen	173.400,00	388.400,00	-215.000,00
2301	Entnahmen von Haushaltsrücklagen	173.400,00	388.400,00	-215.000,00
240	Zuweisung an Haushaltsrücklagen	104.553,59	100.000,00	4.553,59
2401	Zuweisung an Haushaltsrücklagen	104.553,59	100.000,00	4.553,59
23	Summe Haushaltsrücklagen	68.846,41	288.400,00	-219.553,59
SA00	Nettoergebnis nach Zuweisung und Entnahmen von Haushaltsrücklagen (Saldo 0 +/- SU23)	566.004,47	821.800,00	-255.795,53

Finanzwirtschaft (Gruppe 9)

MVAG	Mittelverwendungs- und aufbringungsgruppen (1. und 2. Ebene)	RA 2023	VA 2023	RA - VA
211	Erträge aus der operativen Verwaltungstätigkeit	10.928.874,95	10.835.500,00	93.374,95
2111	Erträge aus eigenen Abgaben	6.124.261,57	5.816.400,00	307.861,57
2112	Erträge aus Ertragsanteilen	4.804.091,95	5.018.600,00	-214.508,05
2113	Erträge aus Gebühren	0,00	0,00	0,00
2114	Erträge aus Leistungen	0,00	0,00	0,00
2115	Erträge aus Besitz und wirtschaftlicher Tätigkeit	0,00	0,00	0,00
2116	Erträge aus Veräußerung und sonstige Erträge	479,20	500,00	-20,80
2117	Nicht finanzierungswirksame operative Erträge	42,23	0,00	42,23
212	Erträge aus Transfers	337.623,42	331.400,00	6.223,42
2121	Transferertrag von Trägern des öffentlichen Rechts	337.623,42	331.400,00	6.223,42
2122	Transferertrag von Beteiligungen	0,00	0,00	0,00
2123	Transferertrag von Unternehmen (mit Finanzunternehmen)	0,00	0,00	0,00
2124	Transferertrag von Haushalten und Organisationen ohne Erwerbscharakter	0,00	0,00	0,00
2125	Transferertrag vom Ausland	0,00	0,00	0,00
2126	Investitions- und Tilgungszuschüsse zwischen Unternehmungen und Betrieben der Gebietskörperschaft und der Gebietskörperschaft	0,00	0,00	0,00
2127	Nicht finanzierungswirksamer Transferertrag	0,00	0,00	0,00
213	Finanzerträge	33.684,14	25.200,00	8.484,14
2131	Erträge aus Zinsen	33.684,14	25.200,00	8.484,14
2132	Erträge aus Zinsen aus derivativen Finanzinstrumenten ohne Grundgeschäft	0,00	0,00	0,00
2133	Erträge aus Gewinnentnahmen von marktbestimmten Betrieben	0,00	0,00	0,00
2134	Sonstige Finanzerträge	0,00	0,00	0,00
2135	Erträge aus Dividenden/Gewinnausschüttungen	0,00	0,00	0,00
2136	Sonstige nicht finanzierungswirksame Finanzerträge	0,00	0,00	0,00
21	Summe Erträge	11.300.182,51	11.192.100,00	108.082,51
221	Personalaufwand	0,00	0,00	0,00
2211	Personalaufwand (Bezüge, Nebengeb., Mehrleistungen)	0,00	0,00	0,00
2212	Gesetzlicher und freiwilliger Sozialaufwand	0,00	0,00	0,00
2213	Sonstiger Personalaufwand	0,00	0,00	0,00
2214	Nicht finanzierungswirksamer Personalaufwand	0,00	0,00	0,00
222	Sachaufwand (ohne Transferaufwand)	22.195,10	19.400,00	2.795,10
2221	Gebrauchs- und Verbrauchsgüter, Handelswaren	919,63	1.000,00	-80,37
2222	Verwaltungs- und Betriebsaufwand	0,00	0,00	0,00
2223	Leasing- und Mietaufwand	0,00	0,00	0,00
2224	Instandhaltung	0,00	0,00	0,00
2225	Sonstiger Sachaufwand	19.208,67	18.400,00	808,67
2226	Nicht finanzierungswirksamer Sachaufwand	2.066,80	0,00	2.066,80

Finanzwirtschaft (Gruppe 9)

MVAG	Mittelverwendungs- und aufbringungsgruppen (1. und 2. Ebene)	RA 2023	VA 2023	RA - VA
223	Transferaufwand (laufende Transfers und Kapitaltransfers)	1.145.721,84	1.203.000,00	-57.278,16
2231	Transferaufwand an Träger des öffentlichen Rechts	1.133.792,55	1.153.000,00	-19.207,45
2232	Transferaufwand an Beteiligungen	0,00	0,00	0,00
2233	Transferaufwand an Unternehmen (mit Finanzunternehmen)	11.929,29	50.000,00	-38.070,71
2234	Transferaufwand an Haushalte und Organisationen ohne Erwerbscharakter	0,00	0,00	0,00
2235	Transferaufwand an das Ausland	0,00	0,00	0,00
2236	Investitions- und Tilgungszuschüsse zwischen Unternehmungen und Betrieben der Gebietskörperschaft und der Gebietskörperschaft	0,00	0,00	0,00
2237	Nicht finanzierungswirksamer Transferaufwand	0,00	0,00	0,00
224	Finanzaufwand	13.259,36	16.000,00	-2.740,64
2241	Zinsen aus Finanzschulden, Finanzierungsleasing, Forderungskauf und derivativen Finanzinstrumenten mit Grundgeschäft	316,80	1.000,00	-683,20
2242	Zinsen und sonstige Aufwendungen aus derivativen Finanzinstrumenten ohne Grundgeschäft	0,00	0,00	0,00
2243	Gewinnentnahmen von Unternehmungen und marktbestimmten Betrieben der Gebietskörperschaft (innerhalb der Gebietskörperschaft)	0,00	0,00	0,00
2244	Sonstiger Finanzaufwand	12.942,56	15.000,00	-2.057,44
2245	Nicht finanzierungswirksamer Finanzaufwand	0,00	0,00	0,00
22	Summe Aufwendungen	1.181.176,30	1.238.400,00	-57.223,70
SA0	Saldo (0) Nettoergebnis (21 - 22)	10.119.006,21	9.953.700,00	165.306,21
230	Entnahmen von Haushaltsrücklagen	0,00	0,00	0,00
2301	Entnahmen von Haushaltsrücklagen	0,00	0,00	0,00
240	Zuweisung an Haushaltsrücklagen	1.888,97	0,00	1.888,97
2401	Zuweisung an Haushaltsrücklagen	1.888,97	0,00	1.888,97
23	Summe Haushaltsrücklagen	-1.888,97	0,00	-1.888,97
SA00	Nettoergebnis nach Zuweisung und Entnahmen von Haushaltsrücklagen (Saldo 0 +/- SU23)	10.117.117,24	9.953.700,00	163.417,24

Finanzierungshaushalt Bereichsbudget 1. und 2. Ebene
(Anlage 1b)

Vertretungskörper und allgemeine Verwaltung (Gruppe 0)

MVAG	Mittelverwendungs- und aufbringungsgruppen (1. und 2. Ebene)	RA 2023	VA 2023	RA - VA
311	Einzahlungen aus der operativen Verwaltungstätigkeit	86.845,46	85.900,00	945,46
3111	Einzahlungen aus eigenen Abgaben	0,00	0,00	0,00
3112	Einzahlungen aus Ertragsanteilen	0,00	0,00	0,00
3113	Einzahlungen aus Gebühren	0,00	0,00	0,00
3114	Einzahlungen aus Leistungen	64.008,74	63.100,00	908,74
3115	Einzahlungen aus Besitz und wirtschaftlicher Tätigkeit	10.598,64	10.800,00	-201,36
3116	Einzahlungen aus Veräußerung von geringwertigen Wirtschaftsgütern (GWG) und sonstige Einzahlungen	12.238,08	12.000,00	238,08
312	Einzahlungen aus Transfers (ohne Kapitaltransfers)	33.331,61	49.800,00	-16.468,39
3121	Transferzahlungen von Trägern des öffentlichen Rechts	33.331,61	49.800,00	-16.468,39
3122	Transferzahlungen von Beteiligten	0,00	0,00	0,00
3123	Transferzahlungen von Unternehmen (inkl. Finanzunternehmen)	0,00	0,00	0,00
3124	Transferzahlungen von Haushalte und Organisationen ohne Erwerbscharakter	0,00	0,00	0,00
3125	Transferzahlungen vom Ausland	0,00	0,00	0,00
3126	Investitions- und Tilgungszuschüsse zwischen Unternehmungen und Betrieben der Gebietskörperschaft und der Gebietskörperschaft	0,00	0,00	0,00
313	Einzahlungen aus Finanzerträgen	162,62	0,00	162,62
3131	Einzahlungen aus Zinserträgen	162,62	0,00	162,62
3133	Einzahlungen aus Gewinnentnahmen von marktbestimmten Betrieben	0,00	0,00	0,00
3134	Sonstige Einzahlungen aus Finanzerträgen	0,00	0,00	0,00
3135	Einzahlungen aus Dividenden/Gewinnausschüttungen	0,00	0,00	0,00
31	Summe Einzahlungen operative Gebarung	120.339,69	135.700,00	-15.360,31
321	Auszahlungen aus Personalaufwand	808.842,10	803.300,00	5.542,10
3211	Auszahlungen für Personalaufwand Bezüge, Nebengebühren, und Mehrleistungsvergütungen)	633.347,49	661.400,00	-28.052,51
3212	Auszahlungen für gesetzliche und freiwillige Sozialaufwendungen	147.746,55	128.800,00	18.946,55
3213	Auszahlungen aus sonstigem Personalaufwand	27.748,06	13.100,00	14.648,06
322	Auszahlungen aus Sachaufwand (ohne Transferaufwand)	666.096,99	701.800,00	-35.703,01
3221	Auszahlungen für Gebrauchs- und Verbrauchsgüter, Handelswaren	56.562,90	57.700,00	-1.137,10
3222	Auszahlungen für Verwaltungs- und Betriebsaufwand	64.271,32	64.500,00	-228,68
3223	Auszahlungen für Leasing- und Mietaufwand	15.346,03	16.000,00	-653,97
3224	Auszahlungen für Instandhaltung	72.506,05	60.200,00	12.306,05
3225	Sonstige Auszahlungen aus Sachaufwand	457.410,69	503.400,00	-45.989,31
323	Auszahlungen aus Transfers (ohne Kapitaltransfers)	274.430,59	314.300,00	-39.869,41
3231	Transferzahlungen an Träger des öffentlichen Rechts	266.486,50	305.800,00	-39.313,50
3232	Transferzahlungen an Beteiligten	0,00	0,00	0,00
3233	Transferzahlungen an Unternehmen (inkl. Finanzunternehmen)	2.036,08	2.500,00	-463,92

Vertretungskörper und allgemeine Verwaltung (Gruppe 0)

MVAG	Mittelverwendungs- und aufbringungsgruppen (1. und 2. Ebene)	RA 2023	VA 2023	RA - VA
3234	Transferzahlungen an Haushalte und Organisationen ohne Erwerbscharakter	5.908,01	6.000,00	-91,99
3235	Transferzahlungen an das Ausland	0,00	0,00	0,00
3236	Investitions- und Tilgungszuschüsse zwischen Unternehmungen und Betrieben der Gebietskörperschaft und der Gebietskörperschaft	0,00	0,00	0,00
324	Auszahlungen aus Finanzaufwand	0,60	0,00	0,60
3241	Auszahlungen für Zinsaufwand, für Finanzierungsleasing, für Forderungskauf, für Finanzschulden und derivative Finanzinstrumente	0,00	0,00	0,00
3242	Auszahlungen für Zinsen aus derivativen Finanzinstrumenten ohne Grundgeschäft	0,00	0,00	0,00
3243	Auszahlung aus Gewinnentnahmen von marktbestimmten Betrieben	0,00	0,00	0,00
3244	Sonstige Auszahlungen aus Finanzaufwendungen	0,60	0,00	0,60
32	Summe Auszahlungen operative Gebarung	1.749.370,28	1.819.400,00	-70.029,72
SA1	Saldo (1) Geldfluss aus der Operativen Gebarung (31 – 32)	-1.629.030,59	-1.683.700,00	54.669,41
331	Einzahlungen aus der Investitionstätigkeit	0,00	0,00	0,00
3311	Einzahlungen aus der Veräußerung von immateriellem Vermögen	0,00	0,00	0,00
3312	Einzahlungen aus der Veräußerung von Grundstücken und Grundstückeinrichtungen	0,00	0,00	0,00
3313	Einzahlungen aus der Veräußerung von Gebäuden und Bauten	0,00	0,00	0,00
3314	Einzahlungen aus der Veräußerung von technischen Anlagen, Fahrzeuge und Maschinen	0,00	0,00	0,00
3315	Einzahlungen aus der Veräußerung von Amts-, Betriebs- und Geschäftsausstattung	0,00	0,00	0,00
3316	Einzahlungen aus der Veräußerung von Kulturgütern	0,00	0,00	0,00
3317	Einzahlungen aus der Veräußerung von Beteiligungen	0,00	0,00	0,00
332	Einzahlungen aus der Rückzahlung von Darlehen sowie gewährten Vorschüssen	5.090,00	8.700,00	-3.610,00
3321	Einzahlungen aus Darlehen an Träger des öffentlichen Rechts	0,00	0,00	0,00
3322	Einzahlungen aus Darlehen an Beteiligungen	0,00	0,00	0,00
3323	Einzahlungen aus Darlehen an Unternehmen und Haushalte	0,00	0,00	0,00
3325	Einzahlungen aus Vorschüssen und Anzahlungen	5.090,00	8.700,00	-3.610,00
333	Einzahlungen aus Kapitaltransfers	0,00	0,00	0,00
3331	Kapitaltransferzahlungen von Trägern des öffentlichen Rechts	0,00	0,00	0,00
3332	Kapitaltransferzahlungen von Beteiligungen	0,00	0,00	0,00
3333	Kapitaltransferzahlungen von Unternehmen	0,00	0,00	0,00
3334	Kapitaltransferzahlungen von Haushalten und Organisationen ohne Erwerbscharakter	0,00	0,00	0,00
3335	Kapitaltransferzahlungen vom Ausland	0,00	0,00	0,00
33	Summe Einzahlungen investive Gebarung	5.090,00	8.700,00	-3.610,00
341	Auszahlungen aus der Investitionstätigkeit	11.407,89	14.500,00	-3.092,11
3411	Auszahlungen für den Erwerb von immateriellem Vermögen	0,00	0,00	0,00

Vertretungskörper und allgemeine Verwaltung (Gruppe 0)

MVAG	Mittelverwendungs- und aufbringungsgruppen (1. und 2. Ebene)	RA 2023	VA 2023	RA - VA
3412	Auszahlungen für den Erwerb von Grundstücken und Grundstückseinrichtungen	0,00	0,00	0,00
3413	Auszahlungen für den Erwerb von Gebäuden und Bauten	0,00	0,00	0,00
3414	Auszahlungen für den Erwerb von technischen Anlagen, Fahrzeuge und Maschinen	0,00	0,00	0,00
3415	Auszahlungen für den Erwerb von Amts-, Betriebs- und Geschäftsausstattung	11.407,89	14.500,00	-3.092,11
3416	Auszahlungen für den Erwerb von Kulturgütern	0,00	0,00	0,00
3417	Auszahlungen für den Erwerb von Beteiligungen	0,00	0,00	0,00
342	Auszahlungen von gewährten Darlehen sowie gewährten Vorschüssen	8.300,00	8.700,00	-400,00
3421	Auszahlung von Darlehen an Träger des öffentlichen Rechts	0,00	0,00	0,00
3422	Auszahlung von Darlehen an Beteiligungen	0,00	0,00	0,00
3423	Auszahlung von Darlehen an Unternehmen und Haushalte	0,00	0,00	0,00
3425	Auszahlungen von Vorschüssen und Anzahlungen	8.300,00	8.700,00	-400,00
343	Auszahlungen aus Kapitaltransfers	0,00	0,00	0,00
3431	Kapitaltransferzahlungen an Träger des öffentlichen Rechts	0,00	0,00	0,00
3432	Kapitaltransferzahlungen an Beteiligungen	0,00	0,00	0,00
3433	Kapitaltransferzahlungen an Unternehmen (Finanzunternehmen)	0,00	0,00	0,00
3434	Kapitaltransferzahlungen an Haushalte und Organisationen ohne Erwerbscharakter	0,00	0,00	0,00
3435	Kapitaltransferzahlungen an das Ausland	0,00	0,00	0,00
34	Summe Auszahlungen investive Gebarung	19.707,89	23.200,00	-3.492,11
SA2	Saldo (2) Geldfluss aus der Investiven Gebarung (33 – 34)	-14.617,89	-14.500,00	-117,89
SA3	Saldo (3) Nettofinanzierungssaldo (Saldo 1 + Saldo 2)	-1.643.648,48	-1.698.200,00	54.551,52
351	Einzahlungen aus der Aufnahme von Finanzschulden	0,00	0,00	0,00
3511	Einzahlungen aus empfangenen Darlehen von öffentlichen Körperschaften und Rechtsträgern	0,00	0,00	0,00
3512	Einzahlungen aus empfangenen Darlehen von Beteiligungen	0,00	0,00	0,00
3513	Einzahlungen aus empfangenen Darlehen von Unternehmen und privaten Haushalten	0,00	0,00	0,00
3514	Einzahlungen aus Finanzschulden (Finanzunternehmen)	0,00	0,00	0,00
353	Einzahlungen infolge eines Kapitaltausch bei derivativen Finanzinstrumenten mit Grundgeschäft	0,00	0,00	0,00
3530	Einzahlungen infolge eines Kapitaltausch bei derivativen Finanzinstrumenten mit Grundgeschäft	0,00	0,00	0,00
355	Einzahlungen aus dem Abgang von Finanzinstrumenten	0,00	0,00	0,00
3550	Einzahlungen aus dem Abgang von Finanzinstrumenten	0,00	0,00	0,00
35	Summe Einzahlungen aus der Finanzierungstätigkeit	0,00	0,00	0,00
361	Auszahlungen aus der Tilgung von Finanzschulden	0,00	0,00	0,00

Vertretungskörper und allgemeine Verwaltung (Gruppe 0)

MVAG	Mittelverwendungs- und aufbringungsgruppen (1. und 2. Ebene)	RA 2023	VA 2023	RA - VA
3611	Auszahlungen aus empfangenen Darlehen von öffentlichen Körperschaften und Rechtsträgern	0,00	0,00	0,00
3612	Auszahlungen aus empfangenen Darlehen von Beteiligungen	0,00	0,00	0,00
3613	Auszahlungen aus empfangenen Darlehen von Unternehmen und privaten Haushalten	0,00	0,00	0,00
3614	Auszahlungen aus Finanzschulden	0,00	0,00	0,00
3615	Auszahlung aus der Rückzahlung von Leasingverbindlichkeiten	0,00	0,00	0,00
363	Auszahlungen infolge eines Kapitaltausch bei derivativen Finanzinstrumenten mit Grundgeschäft	0,00	0,00	0,00
3630	Auszahlungen infolge eines Kapitaltausch bei derivativen Finanzinstrumenten mit Grundgeschäft	0,00	0,00	0,00
365	Auszahlungen für den Erwerb von Finanzinstrumenten	0,00	0,00	0,00
3650	Auszahlungen für den Erwerb von Finanzinstrumenten	0,00	0,00	0,00
36	Summe Auszahlungen aus der Finanzierungstätigkeit	0,00	0,00	0,00
SA4	Saldo (4) Geldfluss aus der Finanzierungstätigkeit (35 – 36)	0,00	0,00	0,00
SA5	Saldo (5) Geldfluss aus der voranschlagswirksamen Gebarung (Saldo 3 + Saldo 4)	-1.643.648,48	-1.698.200,00	54.551,52

Öffentliche Ordnung und Sicherheit (Gruppe 1)

MVAG	Mittelverwendungs- und aufbringungsgruppen (1. und 2. Ebene)	RA 2023	VA 2023	RA - VA
311	Einzahlungen aus der operativen Verwaltungstätigkeit	8.329,88	5.700,00	2.629,88
3111	Einzahlungen aus eigenen Abgaben	0,00	0,00	0,00
3112	Einzahlungen aus Ertragsanteilen	0,00	0,00	0,00
3113	Einzahlungen aus Gebühren	0,00	1.500,00	-1.500,00
3114	Einzahlungen aus Leistungen	5.153,85	500,00	4.653,85
3115	Einzahlungen aus Besitz und wirtschaftlicher Tätigkeit	2.568,70	3.100,00	-531,30
3116	Einzahlungen aus Veräußerung von geringwertigen Wirtschaftsgütern (GWG) und sonstige Einzahlungen	607,33	600,00	7,33
312	Einzahlungen aus Transfers (ohne Kapitaltransfers)	100,00	4.300,00	-4.200,00
3121	Transferzahlungen von Trägern des öffentlichen Rechts	100,00	4.300,00	-4.200,00
3122	Transferzahlungen von Beteiligten	0,00	0,00	0,00
3123	Transferzahlungen von Unternehmen (inkl. Finanzunternehmen)	0,00	0,00	0,00
3124	Transferzahlungen von Haushalte und Organisationen ohne Erwerbscharakter	0,00	0,00	0,00
3125	Transferzahlungen vom Ausland	0,00	0,00	0,00
3126	Investitions- und Tilgungszuschüsse zwischen Unternehmungen und Betrieben der Gebietskörperschaft und der Gebietskörperschaft	0,00	0,00	0,00
313	Einzahlungen aus Finanzerträgen	0,00	0,00	0,00
3131	Einzahlungen aus Zinserträgen	0,00	0,00	0,00
3133	Einzahlungen aus Gewinnentnahmen von marktbestimmten Betrieben	0,00	0,00	0,00
3134	Sonstige Einzahlungen aus Finanzerträgen	0,00	0,00	0,00
3135	Einzahlungen aus Dividenden/Gewinnausschüttungen	0,00	0,00	0,00
31	Summe Einzahlungen operative Gebarung	8.429,88	10.000,00	-1.570,12
321	Auszahlungen aus Personalaufwand	0,00	0,00	0,00
3211	Auszahlungen für Personalaufwand Bezüge, Nebengebühren, und Mehrleistungsvergütungen)	0,00	0,00	0,00
3212	Auszahlungen für gesetzliche und freiwillige Sozialaufwendungen	0,00	0,00	0,00
3213	Auszahlungen aus sonstigem Personalaufwand	0,00	0,00	0,00
322	Auszahlungen aus Sachaufwand (ohne Transferaufwand)	140.650,21	125.900,00	14.750,21
3221	Auszahlungen für Gebrauchs- und Verbrauchsgüter, Handelswaren	40.281,77	34.500,00	5.781,77
3222	Auszahlungen für Verwaltungs- und Betriebsaufwand	45.030,54	40.800,00	4.230,54
3223	Auszahlungen für Leasing- und Mietaufwand	6.921,42	6.000,00	921,42
3224	Auszahlungen für Instandhaltung	37.674,58	33.100,00	4.574,58
3225	Sonstige Auszahlungen aus Sachaufwand	10.741,90	11.500,00	-758,10
323	Auszahlungen aus Transfers (ohne Kapitaltransfers)	15.919,00	17.400,00	-1.481,00
3231	Transferzahlungen an Träger des öffentlichen Rechts	50,00	900,00	-850,00
3232	Transferzahlungen an Beteiligten	0,00	0,00	0,00
3233	Transferzahlungen an Unternehmen (inkl. Finanzunternehmen)	0,00	0,00	0,00

Öffentliche Ordnung und Sicherheit (Gruppe 1)

MVAG	Mittelverwendungs- und aufbringungsgruppen (1. und 2. Ebene)	RA 2023	VA 2023	RA - VA
3234	Transferzahlungen an Haushalte und Organisationen ohne Erwerbscharakter	15.869,00	16.500,00	-631,00
3235	Transferzahlungen an das Ausland	0,00	0,00	0,00
3236	Investitions- und Tilgungszuschüsse zwischen Unternehmungen und Betrieben der Gebietskörperschaft und der Gebietskörperschaft	0,00	0,00	0,00
324	Auszahlungen aus Finanzaufwand	0,00	0,00	0,00
3241	Auszahlungen für Zinsaufwand, für Finanzierungsleasing, für Forderungskauf, für Finanzschulden und derivative Finanzinstrumente	0,00	0,00	0,00
3242	Auszahlungen für Zinsen aus derivativen Finanzinstrumenten ohne Grundgeschäft	0,00	0,00	0,00
3243	Auszahlung aus Gewinnentnahmen von marktbestimmten Betrieben	0,00	0,00	0,00
3244	Sonstige Auszahlungen aus Finanzaufwendungen	0,00	0,00	0,00
32	Summe Auszahlungen operative Gebarung	156.569,21	143.300,00	13.269,21
SA1	Saldo (1) Geldfluss aus der Operativen Gebarung (31 – 32)	-148.139,33	-133.300,00	-14.839,33
331	Einzahlungen aus der Investitionstätigkeit	15.000,00	17.500,00	-2.500,00
3311	Einzahlungen aus der Veräußerung von immateriellem Vermögen	0,00	0,00	0,00
3312	Einzahlungen aus der Veräußerung von Grundstücken und Grundstückeinrichtungen	0,00	0,00	0,00
3313	Einzahlungen aus der Veräußerung von Gebäuden und Bauten	0,00	0,00	0,00
3314	Einzahlungen aus der Veräußerung von technischen Anlagen, Fahrzeuge und Maschinen	15.000,00	17.500,00	-2.500,00
3315	Einzahlungen aus der Veräußerung von Amts-, Betriebs- und Geschäftsausstattung	0,00	0,00	0,00
3316	Einzahlungen aus der Veräußerung von Kulturgütern	0,00	0,00	0,00
3317	Einzahlungen aus der Veräußerung von Beteiligungen	0,00	0,00	0,00
332	Einzahlungen aus der Rückzahlung von Darlehen sowie gewährten Vorschüssen	0,00	0,00	0,00
3321	Einzahlungen aus Darlehen an Träger des öffentlichen Rechts	0,00	0,00	0,00
3322	Einzahlungen aus Darlehen an Beteiligungen	0,00	0,00	0,00
3323	Einzahlungen aus Darlehen an Unternehmen und Haushalte	0,00	0,00	0,00
3325	Einzahlungen aus Vorschüssen und Anzahlungen	0,00	0,00	0,00
333	Einzahlungen aus Kapitaltransfers	194.093,53	195.400,00	-1.306,47
3331	Kapitaltransferzahlungen von Trägern des öffentlichen Rechts	194.093,53	195.400,00	-1.306,47
3332	Kapitaltransferzahlungen von Beteiligungen	0,00	0,00	0,00
3333	Kapitaltransferzahlungen von Unternehmen	0,00	0,00	0,00
3334	Kapitaltransferzahlungen von Haushalten und Organisationen ohne Erwerbscharakter	0,00	0,00	0,00
3335	Kapitaltransferzahlungen vom Ausland	0,00	0,00	0,00
33	Summe Einzahlungen investive Gebarung	209.093,53	212.900,00	-3.806,47
341	Auszahlungen aus der Investitionstätigkeit	709.004,28	947.000,00	-237.995,72
3411	Auszahlungen für den Erwerb von immateriellem Vermögen	0,00	0,00	0,00

Öffentliche Ordnung und Sicherheit (Gruppe 1)

MVAG	Mittelverwendungs- und aufbringungsgruppen (1. und 2. Ebene)	RA 2023	VA 2023	RA - VA
3412	Auszahlungen für den Erwerb von Grundstücken und Grundstückseinrichtungen	130.182,67	273.600,00	-143.417,33
3413	Auszahlungen für den Erwerb von Gebäuden und Bauten	0,00	35.000,00	-35.000,00
3414	Auszahlungen für den Erwerb von technischen Anlagen, Fahrzeuge und Maschinen	549.099,36	611.400,00	-62.300,64
3415	Auszahlungen für den Erwerb von Amts-, Betriebs- und Geschäftsausstattung	29.722,25	27.000,00	2.722,25
3416	Auszahlungen für den Erwerb von Kulturgütern	0,00	0,00	0,00
3417	Auszahlungen für den Erwerb von Beteiligungen	0,00	0,00	0,00
342	Auszahlungen von gewährten Darlehen sowie gewährten Vorschüssen	0,00	0,00	0,00
3421	Auszahlung von Darlehen an Träger des öffentlichen Rechts	0,00	0,00	0,00
3422	Auszahlung von Darlehen an Beteiligungen	0,00	0,00	0,00
3423	Auszahlung von Darlehen an Unternehmen und Haushalte	0,00	0,00	0,00
3425	Auszahlungen von Vorschüssen und Anzahlungen	0,00	0,00	0,00
343	Auszahlungen aus Kapitaltransfers	0,00	0,00	0,00
3431	Kapitaltransferzahlungen an Träger des öffentlichen Rechts	0,00	0,00	0,00
3432	Kapitaltransferzahlungen an Beteiligungen	0,00	0,00	0,00
3433	Kapitaltransferzahlungen an Unternehmen (Finanzunternehmen)	0,00	0,00	0,00
3434	Kapitaltransferzahlungen an Haushalte und Organisationen ohne Erwerbscharakter	0,00	0,00	0,00
3435	Kapitaltransferzahlungen an das Ausland	0,00	0,00	0,00
34	Summe Auszahlungen investive Gebarung	709.004,28	947.000,00	-237.995,72
SA2	Saldo (2) Geldfluss aus der Investiven Gebarung (33 – 34)	-499.910,75	-734.100,00	234.189,25
SA3	Saldo (3) Nettofinanzierungssaldo (Saldo 1 + Saldo 2)	-648.050,08	-867.400,00	219.349,92
351	Einzahlungen aus der Aufnahme von Finanzschulden	0,00	0,00	0,00
3511	Einzahlungen aus empfangenen Darlehen von öffentlichen Körperschaften und Rechtsträgern	0,00	0,00	0,00
3512	Einzahlungen aus empfangenen Darlehen von Beteiligungen	0,00	0,00	0,00
3513	Einzahlungen aus empfangenen Darlehen von Unternehmen und privaten Haushalten	0,00	0,00	0,00
3514	Einzahlungen aus Finanzschulden (Finanzunternehmen)	0,00	0,00	0,00
353	Einzahlungen infolge eines Kapitaltausch bei derivativen Finanzinstrumenten mit Grundgeschäft	0,00	0,00	0,00
3530	Einzahlungen infolge eines Kapitaltausch bei derivativen Finanzinstrumenten mit Grundgeschäft	0,00	0,00	0,00
355	Einzahlungen aus dem Abgang von Finanzinstrumenten	0,00	0,00	0,00
3550	Einzahlungen aus dem Abgang von Finanzinstrumenten	0,00	0,00	0,00
35	Summe Einzahlungen aus der Finanzierungstätigkeit	0,00	0,00	0,00
361	Auszahlungen aus der Tilgung von Finanzschulden	0,00	0,00	0,00

Öffentliche Ordnung und Sicherheit (Gruppe 1)

MVAG	Mittelverwendungs- und aufbringungsgruppen (1. und 2. Ebene)	RA 2023	VA 2023	RA - VA
3611	Auszahlungen aus empfangenen Darlehen von öffentlichen Körperschaften und Rechtsträgern	0,00	0,00	0,00
3612	Auszahlungen aus empfangenen Darlehen von Beteiligungen	0,00	0,00	0,00
3613	Auszahlungen aus empfangenen Darlehen von Unternehmen und privaten Haushalten	0,00	0,00	0,00
3614	Auszahlungen aus Finanzschulden	0,00	0,00	0,00
3615	Auszahlung aus der Rückzahlung von Leasingverbindlichkeiten	0,00	0,00	0,00
363	Auszahlungen infolge eines Kapitaltausch bei derivativen Finanzinstrumenten mit Grundgeschäft	0,00	0,00	0,00
3630	Auszahlungen infolge eines Kapitaltausch bei derivativen Finanzinstrumenten mit Grundgeschäft	0,00	0,00	0,00
365	Auszahlungen für den Erwerb von Finanzinstrumenten	0,00	0,00	0,00
3650	Auszahlungen für den Erwerb von Finanzinstrumenten	0,00	0,00	0,00
36	Summe Auszahlungen aus der Finanzierungstätigkeit	0,00	0,00	0,00
SA4	Saldo (4) Geldfluss aus der Finanzierungstätigkeit (35 – 36)	0,00	0,00	0,00
SA5	Saldo (5) Geldfluss aus der voranschlagswirksamen Gebarung (Saldo 3 + Saldo 4)	-648.050,08	-867.400,00	219.349,92

Unterricht, Erziehung, Sport und Wissenschaft (Gruppe 2)

MVAG	Mittelverwendungs- und aufbringungsgruppen (1. und 2. Ebene)	RA 2023	VA 2023	RA - VA
311	Einzahlungen aus der operativen Verwaltungstätigkeit	21.450,87	19.000,00	2.450,87
3111	Einzahlungen aus eigenen Abgaben	0,00	0,00	0,00
3112	Einzahlungen aus Ertragsanteilen	0,00	0,00	0,00
3113	Einzahlungen aus Gebühren	0,00	0,00	0,00
3114	Einzahlungen aus Leistungen	13.770,87	12.000,00	1.770,87
3115	Einzahlungen aus Besitz und wirtschaftlicher Tätigkeit	5.000,00	5.000,00	0,00
3116	Einzahlungen aus Veräußerung von geringwertigen Wirtschaftsgütern (GWG) und sonstige Einzahlungen	2.680,00	2.000,00	680,00
312	Einzahlungen aus Transfers (ohne Kapitaltransfers)	354.689,72	193.000,00	161.689,72
3121	Transferzahlungen von Trägern des öffentlichen Rechts	220.168,72	193.000,00	27.168,72
3122	Transferzahlungen von Beteiligten	0,00	0,00	0,00
3123	Transferzahlungen von Unternehmen (inkl. Finanzunternehmen)	134.521,00	0,00	134.521,00
3124	Transferzahlungen von Haushalte und Organisationen ohne Erwerbscharakter	0,00	0,00	0,00
3125	Transferzahlungen vom Ausland	0,00	0,00	0,00
3126	Investitions- und Tilgungszuschüsse zwischen Unternehmungen und Betrieben der Gebietskörperschaft und der Gebietskörperschaft	0,00	0,00	0,00
313	Einzahlungen aus Finanzerträgen	0,00	0,00	0,00
3131	Einzahlungen aus Zinserträgen	0,00	0,00	0,00
3133	Einzahlungen aus Gewinnentnahmen von marktbestimmten Betrieben	0,00	0,00	0,00
3134	Sonstige Einzahlungen aus Finanzerträgen	0,00	0,00	0,00
3135	Einzahlungen aus Dividenden/Gewinnausschüttungen	0,00	0,00	0,00
31	Summe Einzahlungen operative Gebarung	376.140,59	212.000,00	164.140,59
321	Auszahlungen aus Personalaufwand	259.940,38	256.900,00	3.040,38
3211	Auszahlungen für Personalaufwand Bezüge, Nebengebühren, und Mehrleistungsvergütungen)	205.694,97	205.000,00	694,97
3212	Auszahlungen für gesetzliche und freiwillige Sozialaufwendungen	53.946,28	51.600,00	2.346,28
3213	Auszahlungen aus sonstigem Personalaufwand	299,13	300,00	-0,87
322	Auszahlungen aus Sachaufwand (ohne Transferaufwand)	465.332,84	524.800,00	-59.467,16
3221	Auszahlungen für Gebrauchs- und Verbrauchsgüter, Handelswaren	22.661,45	24.900,00	-2.238,55
3222	Auszahlungen für Verwaltungs- und Betriebsaufwand	54.032,78	65.800,00	-11.767,22
3223	Auszahlungen für Leasing- und Mietaufwand	96.988,50	102.900,00	-5.911,50
3224	Auszahlungen für Instandhaltung	141.943,07	166.600,00	-24.656,93
3225	Sonstige Auszahlungen aus Sachaufwand	149.707,04	164.600,00	-14.892,96
323	Auszahlungen aus Transfers (ohne Kapitaltransfers)	1.509.165,81	1.558.000,00	-48.834,19
3231	Transferzahlungen an Träger des öffentlichen Rechts	674.238,31	741.700,00	-67.461,69
3232	Transferzahlungen an Beteiligten	0,00	0,00	0,00
3233	Transferzahlungen an Unternehmen (inkl. Finanzunternehmen)	677.037,57	653.400,00	23.637,57

Unterricht, Erziehung, Sport und Wissenschaft (Gruppe 2)

MVAG	Mittelverwendungs- und aufbringungsgruppen (1. und 2. Ebene)	RA 2023	VA 2023	RA - VA
3234	Transferzahlungen an Haushalte und Organisationen ohne Erwerbscharakter	157.889,93	162.900,00	-5.010,07
3235	Transferzahlungen an das Ausland	0,00	0,00	0,00
3236	Investitions- und Tilgungszuschüsse zwischen Unternehmungen und Betrieben der Gebietskörperschaft und der Gebietskörperschaft	0,00	0,00	0,00
324	Auszahlungen aus Finanzaufwand	0,00	0,00	0,00
3241	Auszahlungen für Zinsaufwand, für Finanzierungsleasing, für Forderungskauf, für Finanzschulden und derivative Finanzinstrumente	0,00	0,00	0,00
3242	Auszahlungen für Zinsen aus derivativen Finanzinstrumenten ohne Grundgeschäft	0,00	0,00	0,00
3243	Auszahlung aus Gewinnentnahmen von marktbestimmten Betrieben	0,00	0,00	0,00
3244	Sonstige Auszahlungen aus Finanzaufwendungen	0,00	0,00	0,00
32	Summe Auszahlungen operative Gebarung	2.234.439,03	2.339.700,00	-105.260,97
SA1	Saldo (1) Geldfluss aus der Operativen Gebarung (31 – 32)	-1.858.298,44	-2.127.700,00	269.401,56
331	Einzahlungen aus der Investitionstätigkeit	0,00	3.000,00	-3.000,00
3311	Einzahlungen aus der Veräußerung von immateriellem Vermögen	0,00	0,00	0,00
3312	Einzahlungen aus der Veräußerung von Grundstücken und Grundstückeinrichtungen	0,00	0,00	0,00
3313	Einzahlungen aus der Veräußerung von Gebäuden und Bauten	0,00	0,00	0,00
3314	Einzahlungen aus der Veräußerung von technischen Anlagen, Fahrzeuge und Maschinen	0,00	0,00	0,00
3315	Einzahlungen aus der Veräußerung von Amts-, Betriebs- und Geschäftsausstattung	0,00	3.000,00	-3.000,00
3316	Einzahlungen aus der Veräußerung von Kulturgütern	0,00	0,00	0,00
3317	Einzahlungen aus der Veräußerung von Beteiligungen	0,00	0,00	0,00
332	Einzahlungen aus der Rückzahlung von Darlehen sowie gewährten Vorschüssen	0,00	0,00	0,00
3321	Einzahlungen aus Darlehen an Träger des öffentlichen Rechts	0,00	0,00	0,00
3322	Einzahlungen aus Darlehen an Beteiligungen	0,00	0,00	0,00
3323	Einzahlungen aus Darlehen an Unternehmen und Haushalte	0,00	0,00	0,00
3325	Einzahlungen aus Vorschüssen und Anzahlungen	0,00	0,00	0,00
333	Einzahlungen aus Kapitaltransfers	6.940,00	6.900,00	40,00
3331	Kapitaltransferzahlungen von Trägern des öffentlichen Rechts	3.509,56	3.500,00	9,56
3332	Kapitaltransferzahlungen von Beteiligungen	0,00	0,00	0,00
3333	Kapitaltransferzahlungen von Unternehmen	0,00	0,00	0,00
3334	Kapitaltransferzahlungen von Haushalten und Organisationen ohne Erwerbscharakter	0,00	0,00	0,00
3335	Kapitaltransferzahlungen vom Ausland	3.430,44	3.400,00	30,44
33	Summe Einzahlungen investive Gebarung	6.940,00	9.900,00	-2.960,00
341	Auszahlungen aus der Investitionstätigkeit	21.932,94	24.200,00	-2.267,06
3411	Auszahlungen für den Erwerb von immateriellem Vermögen	0,00	0,00	0,00

Unterricht, Erziehung, Sport und Wissenschaft (Gruppe 2)

MVAG	Mittelverwendungs- und aufbringungsgruppen (1. und 2. Ebene)	RA 2023	VA 2023	RA - VA
3412	Auszahlungen für den Erwerb von Grundstücken und Grundstückseinrichtungen	0,00	0,00	0,00
3413	Auszahlungen für den Erwerb von Gebäuden und Bauten	0,00	0,00	0,00
3414	Auszahlungen für den Erwerb von technischen Anlagen, Fahrzeuge und Maschinen	0,00	0,00	0,00
3415	Auszahlungen für den Erwerb von Amts-, Betriebs- und Geschäftsausstattung	21.932,94	24.200,00	-2.267,06
3416	Auszahlungen für den Erwerb von Kulturgütern	0,00	0,00	0,00
3417	Auszahlungen für den Erwerb von Beteiligungen	0,00	0,00	0,00
342	Auszahlungen von gewährten Darlehen sowie gewährten Vorschüssen	0,00	0,00	0,00
3421	Auszahlung von Darlehen an Träger des öffentlichen Rechts	0,00	0,00	0,00
3422	Auszahlung von Darlehen an Beteiligungen	0,00	0,00	0,00
3423	Auszahlung von Darlehen an Unternehmen und Haushalte	0,00	0,00	0,00
3425	Auszahlungen von Vorschüssen und Anzahlungen	0,00	0,00	0,00
343	Auszahlungen aus Kapitaltransfers	15.000,00	15.000,00	0,00
3431	Kapitaltransferzahlungen an Träger des öffentlichen Rechts	15.000,00	15.000,00	0,00
3432	Kapitaltransferzahlungen an Beteiligungen	0,00	0,00	0,00
3433	Kapitaltransferzahlungen an Unternehmen (Finanzunternehmen)	0,00	0,00	0,00
3434	Kapitaltransferzahlungen an Haushalte und Organisationen ohne Erwerbscharakter	0,00	0,00	0,00
3435	Kapitaltransferzahlungen an das Ausland	0,00	0,00	0,00
34	Summe Auszahlungen investive Gebarung	36.932,94	39.200,00	-2.267,06
SA2	Saldo (2) Geldfluss aus der Investiven Gebarung (33 – 34)	-29.992,94	-29.300,00	-692,94
SA3	Saldo (3) Nettofinanzierungssaldo (Saldo 1 + Saldo 2)	-1.888.291,38	-2.157.000,00	268.708,62
351	Einzahlungen aus der Aufnahme von Finanzschulden	0,00	0,00	0,00
3511	Einzahlungen aus empfangenen Darlehen von öffentlichen Körperschaften und Rechtsträgern	0,00	0,00	0,00
3512	Einzahlungen aus empfangenen Darlehen von Beteiligungen	0,00	0,00	0,00
3513	Einzahlungen aus empfangenen Darlehen von Unternehmen und privaten Haushalten	0,00	0,00	0,00
3514	Einzahlungen aus Finanzschulden (Finanzunternehmen)	0,00	0,00	0,00
353	Einzahlungen infolge eines Kapitaltausch bei derivativen Finanzinstrumenten mit Grundgeschäft	0,00	0,00	0,00
3530	Einzahlungen infolge eines Kapitaltausch bei derivativen Finanzinstrumenten mit Grundgeschäft	0,00	0,00	0,00
355	Einzahlungen aus dem Abgang von Finanzinstrumenten	0,00	0,00	0,00
3550	Einzahlungen aus dem Abgang von Finanzinstrumenten	0,00	0,00	0,00
35	Summe Einzahlungen aus der Finanzierungstätigkeit	0,00	0,00	0,00
361	Auszahlungen aus der Tilgung von Finanzschulden	2.800,53	2.500,00	300,53

Unterricht, Erziehung, Sport und Wissenschaft (Gruppe 2)

MVAG	Mittelverwendungs- und aufbringungsgruppen (1. und 2. Ebene)	RA 2023	VA 2023	RA - VA
3611	Auszahlungen aus empfangenen Darlehen von öffentlichen Körperschaften und Rechtsträgern	0,00	0,00	0,00
3612	Auszahlungen aus empfangenen Darlehen von Beteiligungen	0,00	0,00	0,00
3613	Auszahlungen aus empfangenen Darlehen von Unternehmen und privaten Haushalten	0,00	0,00	0,00
3614	Auszahlungen aus Finanzschulden	0,00	0,00	0,00
3615	Auszahlung aus der Rückzahlung von Leasingverbindlichkeiten	2.800,53	2.500,00	300,53
363	Auszahlungen infolge eines Kapitaltausch bei derivativen Finanzinstrumenten mit Grundgeschäft	0,00	0,00	0,00
3630	Auszahlungen infolge eines Kapitaltausch bei derivativen Finanzinstrumenten mit Grundgeschäft	0,00	0,00	0,00
365	Auszahlungen für den Erwerb von Finanzinstrumenten	0,00	0,00	0,00
3650	Auszahlungen für den Erwerb von Finanzinstrumenten	0,00	0,00	0,00
36	Summe Auszahlungen aus der Finanzierungstätigkeit	2.800,53	2.500,00	300,53
SA4	Saldo (4) Geldfluss aus der Finanzierungstätigkeit (35 – 36)	-2.800,53	-2.500,00	-300,53
SA5	Saldo (5) Geldfluss aus der voranschlagswirksamen Gebarung (Saldo 3 + Saldo 4)	-1.891.091,91	-2.159.500,00	268.408,09

Kunst, Kultur und Kultus (Gruppe 3)

MVAG	Mittelverwendungs- und aufbringungsgruppen (1. und 2. Ebene)	RA 2023	VA 2023	RA - VA
311	Einzahlungen aus der operativen Verwaltungstätigkeit	65.236,93	56.000,00	9.236,93
3111	Einzahlungen aus eigenen Abgaben	0,00	0,00	0,00
3112	Einzahlungen aus Ertragsanteilen	0,00	0,00	0,00
3113	Einzahlungen aus Gebühren	0,00	0,00	0,00
3114	Einzahlungen aus Leistungen	15.473,18	12.200,00	3.273,18
3115	Einzahlungen aus Besitz und wirtschaftlicher Tätigkeit	46.224,45	40.000,00	6.224,45
3116	Einzahlungen aus Veräußerung von geringwertigen Wirtschaftsgütern (GWG) und sonstige Einzahlungen	3.539,30	3.800,00	-260,70
312	Einzahlungen aus Transfers (ohne Kapitaltransfers)	1.500,00	18.500,00	-17.000,00
3121	Transferzahlungen von Trägern des öffentlichen Rechts	1.500,00	18.500,00	-17.000,00
3122	Transferzahlungen von Beteiligten	0,00	0,00	0,00
3123	Transferzahlungen von Unternehmen (inkl. Finanzunternehmen)	0,00	0,00	0,00
3124	Transferzahlungen von Haushalte und Organisationen ohne Erwerbscharakter	0,00	0,00	0,00
3125	Transferzahlungen vom Ausland	0,00	0,00	0,00
3126	Investitions- und Tilgungszuschüsse zwischen Unternehmungen und Betrieben der Gebietskörperschaft und der Gebietskörperschaft	0,00	0,00	0,00
313	Einzahlungen aus Finanzerträgen	312,73	0,00	312,73
3131	Einzahlungen aus Zinserträgen	312,73	0,00	312,73
3133	Einzahlungen aus Gewinnentnahmen von marktbestimmten Betrieben	0,00	0,00	0,00
3134	Sonstige Einzahlungen aus Finanzerträgen	0,00	0,00	0,00
3135	Einzahlungen aus Dividenden/Gewinnausschüttungen	0,00	0,00	0,00
31	Summe Einzahlungen operative Gebarung	67.049,66	74.500,00	-7.450,34
321	Auszahlungen aus Personalaufwand	12.321,02	13.500,00	-1.178,98
3211	Auszahlungen für Personalaufwand Bezüge, Nebengebühren, und Mehrleistungsvergütungen)	9.884,72	10.300,00	-415,28
3212	Auszahlungen für gesetzliche und freiwillige Sozialaufwendungen	2.436,30	3.200,00	-763,70
3213	Auszahlungen aus sonstigem Personalaufwand	0,00	0,00	0,00
322	Auszahlungen aus Sachaufwand (ohne Transferaufwand)	740.208,61	755.900,00	-15.691,39
3221	Auszahlungen für Gebrauchs- und Verbrauchsgüter, Handelswaren	70.135,61	64.400,00	5.735,61
3222	Auszahlungen für Verwaltungs- und Betriebsaufwand	74.985,09	77.000,00	-2.014,91
3223	Auszahlungen für Leasing- und Mietaufwand	88.717,93	87.700,00	1.017,93
3224	Auszahlungen für Instandhaltung	73.847,00	119.800,00	-45.953,00
3225	Sonstige Auszahlungen aus Sachaufwand	432.522,98	407.000,00	25.522,98
323	Auszahlungen aus Transfers (ohne Kapitaltransfers)	86.199,77	105.700,00	-19.500,23
3231	Transferzahlungen an Träger des öffentlichen Rechts	0,00	0,00	0,00
3232	Transferzahlungen an Beteiligten	0,00	0,00	0,00
3233	Transferzahlungen an Unternehmen (inkl. Finanzunternehmen)	2.834,67	9.500,00	-6.665,33

Kunst, Kultur und Kultus (Gruppe 3)

MVAG	Mittelverwendungs- und aufbringungsgruppen (1. und 2. Ebene)	RA 2023	VA 2023	RA - VA
3234	Transferzahlungen an Haushalte und Organisationen ohne Erwerbscharakter	83.365,10	96.200,00	-12.834,90
3235	Transferzahlungen an das Ausland	0,00	0,00	0,00
3236	Investitions- und Tilgungszuschüsse zwischen Unternehmungen und Betrieben der Gebietskörperschaft und der Gebietskörperschaft	0,00	0,00	0,00
324	Auszahlungen aus Finanzaufwand	1,16	0,00	1,16
3241	Auszahlungen für Zinsaufwand, für Finanzierungsleasing, für Forderungskauf, für Finanzschulden und derivative Finanzinstrumente	0,00	0,00	0,00
3242	Auszahlungen für Zinsen aus derivativen Finanzinstrumenten ohne Grundgeschäft	0,00	0,00	0,00
3243	Auszahlung aus Gewinnentnahmen von marktbestimmten Betrieben	0,00	0,00	0,00
3244	Sonstige Auszahlungen aus Finanzaufwendungen	1,16	0,00	1,16
32	Summe Auszahlungen operative Gebarung	838.730,56	875.100,00	-36.369,44
SA1	Saldo (1) Geldfluss aus der Operativen Gebarung (31 – 32)	-771.680,90	-800.600,00	28.919,10
331	Einzahlungen aus der Investitionstätigkeit	0,00	0,00	0,00
3311	Einzahlungen aus der Veräußerung von immateriellem Vermögen	0,00	0,00	0,00
3312	Einzahlungen aus der Veräußerung von Grundstücken und Grundstückeinrichtungen	0,00	0,00	0,00
3313	Einzahlungen aus der Veräußerung von Gebäuden und Bauten	0,00	0,00	0,00
3314	Einzahlungen aus der Veräußerung von technischen Anlagen, Fahrzeuge und Maschinen	0,00	0,00	0,00
3315	Einzahlungen aus der Veräußerung von Amts-, Betriebs- und Geschäftsausstattung	0,00	0,00	0,00
3316	Einzahlungen aus der Veräußerung von Kulturgütern	0,00	0,00	0,00
3317	Einzahlungen aus der Veräußerung von Beteiligungen	0,00	0,00	0,00
332	Einzahlungen aus der Rückzahlung von Darlehen sowie gewährten Vorschüssen	0,00	0,00	0,00
3321	Einzahlungen aus Darlehen an Träger des öffentlichen Rechts	0,00	0,00	0,00
3322	Einzahlungen aus Darlehen an Beteiligungen	0,00	0,00	0,00
3323	Einzahlungen aus Darlehen an Unternehmen und Haushalte	0,00	0,00	0,00
3325	Einzahlungen aus Vorschüssen und Anzahlungen	0,00	0,00	0,00
333	Einzahlungen aus Kapitaltransfers	21.222,00	21.100,00	122,00
3331	Kapitaltransferzahlungen von Trägern des öffentlichen Rechts	21.222,00	21.100,00	122,00
3332	Kapitaltransferzahlungen von Beteiligungen	0,00	0,00	0,00
3333	Kapitaltransferzahlungen von Unternehmen	0,00	0,00	0,00
3334	Kapitaltransferzahlungen von Haushalten und Organisationen ohne Erwerbscharakter	0,00	0,00	0,00
3335	Kapitaltransferzahlungen vom Ausland	0,00	0,00	0,00
33	Summe Einzahlungen investive Gebarung	21.222,00	21.100,00	122,00
341	Auszahlungen aus der Investitionstätigkeit	181.117,68	245.900,00	-64.782,32
3411	Auszahlungen für den Erwerb von immateriellem Vermögen	0,00	0,00	0,00

Kunst, Kultur und Kultus (Gruppe 3)

MVAG	Mittelverwendungs- und aufbringungsgruppen (1. und 2. Ebene)	RA 2023	VA 2023	RA - VA
3412	Auszahlungen für den Erwerb von Grundstücken und Grundstückseinrichtungen	43.079,83	46.000,00	-2.920,17
3413	Auszahlungen für den Erwerb von Gebäuden und Bauten	83.680,74	113.500,00	-29.819,26
3414	Auszahlungen für den Erwerb von technischen Anlagen, Fahrzeuge und Maschinen	0,00	0,00	0,00
3415	Auszahlungen für den Erwerb von Amts-, Betriebs- und Geschäftsausstattung	51.607,11	68.600,00	-16.992,89
3416	Auszahlungen für den Erwerb von Kulturgütern	2.750,00	17.800,00	-15.050,00
3417	Auszahlungen für den Erwerb von Beteiligungen	0,00	0,00	0,00
342	Auszahlungen von gewährten Darlehen sowie gewährten Vorschüssen	0,00	0,00	0,00
3421	Auszahlung von Darlehen an Träger des öffentlichen Rechts	0,00	0,00	0,00
3422	Auszahlung von Darlehen an Beteiligungen	0,00	0,00	0,00
3423	Auszahlung von Darlehen an Unternehmen und Haushalte	0,00	0,00	0,00
3425	Auszahlungen von Vorschüssen und Anzahlungen	0,00	0,00	0,00
343	Auszahlungen aus Kapitaltransfers	10.000,00	10.000,00	0,00
3431	Kapitaltransferzahlungen an Träger des öffentlichen Rechts	0,00	0,00	0,00
3432	Kapitaltransferzahlungen an Beteiligungen	0,00	0,00	0,00
3433	Kapitaltransferzahlungen an Unternehmen (Finanzunternehmen)	0,00	0,00	0,00
3434	Kapitaltransferzahlungen an Haushalte und Organisationen ohne Erwerbscharakter	10.000,00	10.000,00	0,00
3435	Kapitaltransferzahlungen an das Ausland	0,00	0,00	0,00
34	Summe Auszahlungen investive Gebarung	191.117,68	255.900,00	-64.782,32
SA2	Saldo (2) Geldfluss aus der Investiven Gebarung (33 – 34)	-169.895,68	-234.800,00	64.904,32
SA3	Saldo (3) Nettofinanzierungssaldo (Saldo 1 + Saldo 2)	-941.576,58	-1.035.400,00	93.823,42
351	Einzahlungen aus der Aufnahme von Finanzschulden	0,00	0,00	0,00
3511	Einzahlungen aus empfangenen Darlehen von öffentlichen Körperschaften und Rechtsträgern	0,00	0,00	0,00
3512	Einzahlungen aus empfangenen Darlehen von Beteiligungen	0,00	0,00	0,00
3513	Einzahlungen aus empfangenen Darlehen von Unternehmen und privaten Haushalten	0,00	0,00	0,00
3514	Einzahlungen aus Finanzschulden (Finanzunternehmen)	0,00	0,00	0,00
353	Einzahlungen infolge eines Kapitaltausch bei derivativen Finanzinstrumenten mit Grundgeschäft	0,00	0,00	0,00
3530	Einzahlungen infolge eines Kapitaltausch bei derivativen Finanzinstrumenten mit Grundgeschäft	0,00	0,00	0,00
355	Einzahlungen aus dem Abgang von Finanzinstrumenten	0,00	0,00	0,00
3550	Einzahlungen aus dem Abgang von Finanzinstrumenten	0,00	0,00	0,00
35	Summe Einzahlungen aus der Finanzierungstätigkeit	0,00	0,00	0,00
361	Auszahlungen aus der Tilgung von Finanzschulden	0,00	0,00	0,00

Kunst, Kultur und Kultus (Gruppe 3)

MVAG	Mittelverwendungs- und aufbringungsgruppen (1. und 2. Ebene)	RA 2023	VA 2023	RA - VA
3611	Auszahlungen aus empfangenen Darlehen von öffentlichen Körperschaften und Rechtsträgern	0,00	0,00	0,00
3612	Auszahlungen aus empfangenen Darlehen von Beteiligungen	0,00	0,00	0,00
3613	Auszahlungen aus empfangenen Darlehen von Unternehmen und privaten Haushalten	0,00	0,00	0,00
3614	Auszahlungen aus Finanzschulden	0,00	0,00	0,00
3615	Auszahlung aus der Rückzahlung von Leasingverbindlichkeiten	0,00	0,00	0,00
363	Auszahlungen infolge eines Kapitaltausch bei derivativen Finanzinstrumenten mit Grundgeschäft	0,00	0,00	0,00
3630	Auszahlungen infolge eines Kapitaltausch bei derivativen Finanzinstrumenten mit Grundgeschäft	0,00	0,00	0,00
365	Auszahlungen für den Erwerb von Finanzinstrumenten	0,00	0,00	0,00
3650	Auszahlungen für den Erwerb von Finanzinstrumenten	0,00	0,00	0,00
36	Summe Auszahlungen aus der Finanzierungstätigkeit	0,00	0,00	0,00
SA4	Saldo (4) Geldfluss aus der Finanzierungstätigkeit (35 – 36)	0,00	0,00	0,00
SA5	Saldo (5) Geldfluss aus der voranschlagswirksamen Gebarung (Saldo 3 + Saldo 4)	-941.576,58	-1.035.400,00	93.823,42

Soziale Wohlfahrt und Wohnbauförderung (Gruppe 4)

MVAG	Mittelverwendungs- und aufbringungsgruppen (1. und 2. Ebene)	RA 2023	VA 2023	RA - VA
311	Einzahlungen aus der operativen Verwaltungstätigkeit	253.464,56	190.800,00	62.664,56
3111	Einzahlungen aus eigenen Abgaben	0,00	0,00	0,00
3112	Einzahlungen aus Ertragsanteilen	0,00	0,00	0,00
3113	Einzahlungen aus Gebühren	0,00	0,00	0,00
3114	Einzahlungen aus Leistungen	0,00	0,00	0,00
3115	Einzahlungen aus Besitz und wirtschaftlicher Tätigkeit	0,00	0,00	0,00
3116	Einzahlungen aus Veräußerung von geringwertigen Wirtschaftsgütern (GWG) und sonstige Einzahlungen	253.464,56	190.800,00	62.664,56
312	Einzahlungen aus Transfers (ohne Kapitaltransfers)	45.353,27	600,00	44.753,27
3121	Transferzahlungen von Trägern des öffentlichen Rechts	45.353,27	600,00	44.753,27
3122	Transferzahlungen von Beteiligten	0,00	0,00	0,00
3123	Transferzahlungen von Unternehmen (inkl. Finanzunternehmen)	0,00	0,00	0,00
3124	Transferzahlungen von Haushalte und Organisationen ohne Erwerbscharakter	0,00	0,00	0,00
3125	Transferzahlungen vom Ausland	0,00	0,00	0,00
3126	Investitions- und Tilgungszuschüsse zwischen Unternehmungen und Betrieben der Gebietskörperschaft und der Gebietskörperschaft	0,00	0,00	0,00
313	Einzahlungen aus Finanzerträgen	1.417,50	1.400,00	17,50
3131	Einzahlungen aus Zinserträgen	1.417,50	1.400,00	17,50
3133	Einzahlungen aus Gewinnentnahmen von marktbestimmten Betrieben	0,00	0,00	0,00
3134	Sonstige Einzahlungen aus Finanzerträgen	0,00	0,00	0,00
3135	Einzahlungen aus Dividenden/Gewinnausschüttungen	0,00	0,00	0,00
31	Summe Einzahlungen operative Gebarung	300.235,33	192.800,00	107.435,33
321	Auszahlungen aus Personalaufwand	0,00	0,00	0,00
3211	Auszahlungen für Personalaufwand Bezüge, Nebengebühren, und Mehrleistungsvergütungen)	0,00	0,00	0,00
3212	Auszahlungen für gesetzliche und freiwillige Sozialaufwendungen	0,00	0,00	0,00
3213	Auszahlungen aus sonstigem Personalaufwand	0,00	0,00	0,00
322	Auszahlungen aus Sachaufwand (ohne Transferaufwand)	218.469,72	206.300,00	12.169,72
3221	Auszahlungen für Gebrauchs- und Verbrauchsgüter, Handelswaren	152.533,65	132.600,00	19.933,65
3222	Auszahlungen für Verwaltungs- und Betriebsaufwand	11.007,37	15.200,00	-4.192,63
3223	Auszahlungen für Leasing- und Mietaufwand	9.464,02	7.000,00	2.464,02
3224	Auszahlungen für Instandhaltung	0,00	0,00	0,00
3225	Sonstige Auszahlungen aus Sachaufwand	45.464,68	51.500,00	-6.035,32
323	Auszahlungen aus Transfers (ohne Kapitaltransfers)	2.111.543,17	2.308.000,00	-196.456,83
3231	Transferzahlungen an Träger des öffentlichen Rechts	2.023.425,06	2.214.500,00	-191.074,94
3232	Transferzahlungen an Beteiligten	0,00	0,00	0,00
3233	Transferzahlungen an Unternehmen (inkl. Finanzunternehmen)	0,00	15.000,00	-15.000,00

Soziale Wohlfahrt und Wohnbauförderung (Gruppe 4)

MVAG	Mittelverwendungs- und aufbringungsgruppen (1. und 2. Ebene)	RA 2023	VA 2023	RA - VA
3234	Transferzahlungen an Haushalte und Organisationen ohne Erwerbscharakter	88.118,11	78.500,00	9.618,11
3235	Transferzahlungen an das Ausland	0,00	0,00	0,00
3236	Investitions- und Tilgungszuschüsse zwischen Unternehmungen und Betrieben der Gebietskörperschaft und der Gebietskörperschaft	0,00	0,00	0,00
324	Auszahlungen aus Finanzaufwand	0,00	0,00	0,00
3241	Auszahlungen für Zinsaufwand, für Finanzierungsleasing, für Forderungskauf, für Finanzschulden und derivative Finanzinstrumente	0,00	0,00	0,00
3242	Auszahlungen für Zinsen aus derivativen Finanzinstrumenten ohne Grundgeschäft	0,00	0,00	0,00
3243	Auszahlung aus Gewinnentnahmen von marktbestimmten Betrieben	0,00	0,00	0,00
3244	Sonstige Auszahlungen aus Finanzaufwendungen	0,00	0,00	0,00
32	Summe Auszahlungen operative Gebarung	2.330.012,89	2.514.300,00	-184.287,11
SA1	Saldo (1) Geldfluss aus der Operativen Gebarung (31 – 32)	-2.029.777,56	-2.321.500,00	291.722,44
331	Einzahlungen aus der Investitionstätigkeit	0,00	0,00	0,00
3311	Einzahlungen aus der Veräußerung von immateriellem Vermögen	0,00	0,00	0,00
3312	Einzahlungen aus der Veräußerung von Grundstücken und Grundstückeinrichtungen	0,00	0,00	0,00
3313	Einzahlungen aus der Veräußerung von Gebäuden und Bauten	0,00	0,00	0,00
3314	Einzahlungen aus der Veräußerung von technischen Anlagen, Fahrzeuge und Maschinen	0,00	0,00	0,00
3315	Einzahlungen aus der Veräußerung von Amts-, Betriebs- und Geschäftsausstattung	0,00	0,00	0,00
3316	Einzahlungen aus der Veräußerung von Kulturgütern	0,00	0,00	0,00
3317	Einzahlungen aus der Veräußerung von Beteiligungen	0,00	0,00	0,00
332	Einzahlungen aus der Rückzahlung von Darlehen sowie gewährten Vorschüssen	2.622,12	6.800,00	-4.177,88
3321	Einzahlungen aus Darlehen an Träger des öffentlichen Rechts	0,00	0,00	0,00
3322	Einzahlungen aus Darlehen an Beteiligungen	0,00	0,00	0,00
3323	Einzahlungen aus Darlehen an Unternehmen und Haushalte	2.622,12	6.800,00	-4.177,88
3325	Einzahlungen aus Vorschüssen und Anzahlungen	0,00	0,00	0,00
333	Einzahlungen aus Kapitaltransfers	0,00	0,00	0,00
3331	Kapitaltransferzahlungen von Trägern des öffentlichen Rechts	0,00	0,00	0,00
3332	Kapitaltransferzahlungen von Beteiligungen	0,00	0,00	0,00
3333	Kapitaltransferzahlungen von Unternehmen	0,00	0,00	0,00
3334	Kapitaltransferzahlungen von Haushalten und Organisationen ohne Erwerbscharakter	0,00	0,00	0,00
3335	Kapitaltransferzahlungen vom Ausland	0,00	0,00	0,00
33	Summe Einzahlungen investive Gebarung	2.622,12	6.800,00	-4.177,88
341	Auszahlungen aus der Investitionstätigkeit	0,00	0,00	0,00
3411	Auszahlungen für den Erwerb von immateriellem Vermögen	0,00	0,00	0,00

Soziale Wohlfahrt und Wohnbauförderung (Gruppe 4)

MVAG	Mittelverwendungs- und aufbringungsgruppen (1. und 2. Ebene)	RA 2023	VA 2023	RA - VA
3412	Auszahlungen für den Erwerb von Grundstücken und Grundstückseinrichtungen	0,00	0,00	0,00
3413	Auszahlungen für den Erwerb von Gebäuden und Bauten	0,00	0,00	0,00
3414	Auszahlungen für den Erwerb von technischen Anlagen, Fahrzeuge und Maschinen	0,00	0,00	0,00
3415	Auszahlungen für den Erwerb von Amts-, Betriebs- und Geschäftsausstattung	0,00	0,00	0,00
3416	Auszahlungen für den Erwerb von Kulturgütern	0,00	0,00	0,00
3417	Auszahlungen für den Erwerb von Beteiligungen	0,00	0,00	0,00
342	Auszahlungen von gewährten Darlehen sowie gewährten Vorschüssen	6.583,92	6.000,00	583,92
3421	Auszahlung von Darlehen an Träger des öffentlichen Rechts	0,00	0,00	0,00
3422	Auszahlung von Darlehen an Beteiligungen	0,00	0,00	0,00
3423	Auszahlung von Darlehen an Unternehmen und Haushalte	6.583,92	6.000,00	583,92
3425	Auszahlungen von Vorschüssen und Anzahlungen	0,00	0,00	0,00
343	Auszahlungen aus Kapitaltransfers	9.333,33	10.000,00	-666,67
3431	Kapitaltransferzahlungen an Träger des öffentlichen Rechts	0,00	0,00	0,00
3432	Kapitaltransferzahlungen an Beteiligungen	0,00	0,00	0,00
3433	Kapitaltransferzahlungen an Unternehmen (Finanzunternehmen)	0,00	0,00	0,00
3434	Kapitaltransferzahlungen an Haushalte und Organisationen ohne Erwerbscharakter	9.333,33	10.000,00	-666,67
3435	Kapitaltransferzahlungen an das Ausland	0,00	0,00	0,00
34	Summe Auszahlungen investive Gebarung	15.917,25	16.000,00	-82,75
SA2	Saldo (2) Geldfluss aus der Investiven Gebarung (33 – 34)	-13.295,13	-9.200,00	-4.095,13
SA3	Saldo (3) Nettofinanzierungssaldo (Saldo 1 + Saldo 2)	-2.043.072,69	-2.330.700,00	287.627,31
351	Einzahlungen aus der Aufnahme von Finanzschulden	0,00	0,00	0,00
3511	Einzahlungen aus empfangenen Darlehen von öffentlichen Körperschaften und Rechtsträgern	0,00	0,00	0,00
3512	Einzahlungen aus empfangenen Darlehen von Beteiligungen	0,00	0,00	0,00
3513	Einzahlungen aus empfangenen Darlehen von Unternehmen und privaten Haushalten	0,00	0,00	0,00
3514	Einzahlungen aus Finanzschulden (Finanzunternehmen)	0,00	0,00	0,00
353	Einzahlungen infolge eines Kapitaltausch bei derivativen Finanzinstrumenten mit Grundgeschäft	0,00	0,00	0,00
3530	Einzahlungen infolge eines Kapitaltausch bei derivativen Finanzinstrumenten mit Grundgeschäft	0,00	0,00	0,00
355	Einzahlungen aus dem Abgang von Finanzinstrumenten	0,00	0,00	0,00
3550	Einzahlungen aus dem Abgang von Finanzinstrumenten	0,00	0,00	0,00
35	Summe Einzahlungen aus der Finanzierungstätigkeit	0,00	0,00	0,00
361	Auszahlungen aus der Tilgung von Finanzschulden	0,00	0,00	0,00

Soziale Wohlfahrt und Wohnbauförderung (Gruppe 4)

MVAG	Mittelverwendungs- und aufbringungsgruppen (1. und 2. Ebene)	RA 2023	VA 2023	RA - VA
3611	Auszahlungen aus empfangenen Darlehen von öffentlichen Körperschaften und Rechtsträgern	0,00	0,00	0,00
3612	Auszahlungen aus empfangenen Darlehen von Beteiligungen	0,00	0,00	0,00
3613	Auszahlungen aus empfangenen Darlehen von Unternehmen und privaten Haushalten	0,00	0,00	0,00
3614	Auszahlungen aus Finanzschulden	0,00	0,00	0,00
3615	Auszahlung aus der Rückzahlung von Leasingverbindlichkeiten	0,00	0,00	0,00
363	Auszahlungen infolge eines Kapitaltausch bei derivativen Finanzinstrumenten mit Grundgeschäft	0,00	0,00	0,00
3630	Auszahlungen infolge eines Kapitaltausch bei derivativen Finanzinstrumenten mit Grundgeschäft	0,00	0,00	0,00
365	Auszahlungen für den Erwerb von Finanzinstrumenten	0,00	0,00	0,00
3650	Auszahlungen für den Erwerb von Finanzinstrumenten	0,00	0,00	0,00
36	Summe Auszahlungen aus der Finanzierungstätigkeit	0,00	0,00	0,00
SA4	Saldo (4) Geldfluss aus der Finanzierungstätigkeit (35 – 36)	0,00	0,00	0,00
SA5	Saldo (5) Geldfluss aus der voranschlagswirksamen Gebarung (Saldo 3 + Saldo 4)	-2.043.072,69	-2.330.700,00	287.627,31

Gesundheit (Gruppe 5)

MVAG	Mittelverwendungs- und aufbringungsgruppen (1. und 2. Ebene)	RA 2023	VA 2023	RA - VA
311	Einzahlungen aus der operativen Verwaltungstätigkeit	5.694,03	9.000,00	-3.305,97
3111	Einzahlungen aus eigenen Abgaben	0,00	0,00	0,00
3112	Einzahlungen aus Ertragsanteilen	0,00	0,00	0,00
3113	Einzahlungen aus Gebühren	0,00	0,00	0,00
3114	Einzahlungen aus Leistungen	5.694,03	9.000,00	-3.305,97
3115	Einzahlungen aus Besitz und wirtschaftlicher Tätigkeit	0,00	0,00	0,00
3116	Einzahlungen aus Veräußerung von geringwertigen Wirtschaftsgütern (GWG) und sonstige Einzahlungen	0,00	0,00	0,00
312	Einzahlungen aus Transfers (ohne Kapitaltransfers)	33.000,00	130.200,00	-97.200,00
3121	Transferzahlungen von Trägern des öffentlichen Rechts	33.000,00	65.000,00	-32.000,00
3122	Transferzahlungen von Beteiligten	0,00	65.200,00	-65.200,00
3123	Transferzahlungen von Unternehmen (inkl. Finanzunternehmen)	0,00	0,00	0,00
3124	Transferzahlungen von Haushalte und Organisationen ohne Erwerbscharakter	0,00	0,00	0,00
3125	Transferzahlungen vom Ausland	0,00	0,00	0,00
3126	Investitions- und Tilgungszuschüsse zwischen Unternehmungen und Betrieben der Gebietskörperschaft und der Gebietskörperschaft	0,00	0,00	0,00
313	Einzahlungen aus Finanzerträgen	0,00	0,00	0,00
3131	Einzahlungen aus Zinserträgen	0,00	0,00	0,00
3133	Einzahlungen aus Gewinnentnahmen von marktbestimmten Betrieben	0,00	0,00	0,00
3134	Sonstige Einzahlungen aus Finanzerträgen	0,00	0,00	0,00
3135	Einzahlungen aus Dividenden/Gewinnausschüttungen	0,00	0,00	0,00
31	Summe Einzahlungen operative Gebarung	38.694,03	139.200,00	-100.505,97
321	Auszahlungen aus Personalaufwand	0,00	0,00	0,00
3211	Auszahlungen für Personalaufwand Bezüge, Nebengebühren, und Mehrleistungsvergütungen)	0,00	0,00	0,00
3212	Auszahlungen für gesetzliche und freiwillige Sozialaufwendungen	0,00	0,00	0,00
3213	Auszahlungen aus sonstigem Personalaufwand	0,00	0,00	0,00
322	Auszahlungen aus Sachaufwand (ohne Transferaufwand)	135.676,56	173.300,00	-37.623,44
3221	Auszahlungen für Gebrauchs- und Verbrauchsgüter, Handelswaren	13.780,98	19.700,00	-5.919,02
3222	Auszahlungen für Verwaltungs- und Betriebsaufwand	1.272,60	2.200,00	-927,40
3223	Auszahlungen für Leasing- und Mietaufwand	4.400,00	6.500,00	-2.100,00
3224	Auszahlungen für Instandhaltung	0,00	0,00	0,00
3225	Sonstige Auszahlungen aus Sachaufwand	116.222,98	144.900,00	-28.677,02
323	Auszahlungen aus Transfers (ohne Kapitaltransfers)	943.942,75	1.020.800,00	-76.857,25
3231	Transferzahlungen an Träger des öffentlichen Rechts	924.798,75	1.000.800,00	-76.001,25
3232	Transferzahlungen an Beteiligten	0,00	0,00	0,00
3233	Transferzahlungen an Unternehmen (inkl. Finanzunternehmen)	0,00	0,00	0,00

Gesundheit (Gruppe 5)

MVAG	Mittelverwendungs- und aufbringungsgruppen (1. und 2. Ebene)	RA 2023	VA 2023	RA - VA
3234	Transferzahlungen an Haushalte und Organisationen ohne Erwerbscharakter	19.144,00	20.000,00	-856,00
3235	Transferzahlungen an das Ausland	0,00	0,00	0,00
3236	Investitions- und Tilgungszuschüsse zwischen Unternehmungen und Betrieben der Gebietskörperschaft und der Gebietskörperschaft	0,00	0,00	0,00
324	Auszahlungen aus Finanzaufwand	0,00	0,00	0,00
3241	Auszahlungen für Zinsaufwand, für Finanzierungsleasing, für Forderungskauf, für Finanzschulden und derivative Finanzinstrumente	0,00	0,00	0,00
3242	Auszahlungen für Zinsen aus derivativen Finanzinstrumenten ohne Grundgeschäft	0,00	0,00	0,00
3243	Auszahlung aus Gewinnentnahmen von marktbestimmten Betrieben	0,00	0,00	0,00
3244	Sonstige Auszahlungen aus Finanzaufwendungen	0,00	0,00	0,00
32	Summe Auszahlungen operative Gebarung	1.079.619,31	1.194.100,00	-114.480,69
SA1	Saldo (1) Geldfluss aus der Operativen Gebarung (31 – 32)	-1.040.925,28	-1.054.900,00	13.974,72
331	Einzahlungen aus der Investitionstätigkeit	0,00	0,00	0,00
3311	Einzahlungen aus der Veräußerung von immateriellem Vermögen	0,00	0,00	0,00
3312	Einzahlungen aus der Veräußerung von Grundstücken und Grundstückeinrichtungen	0,00	0,00	0,00
3313	Einzahlungen aus der Veräußerung von Gebäuden und Bauten	0,00	0,00	0,00
3314	Einzahlungen aus der Veräußerung von technischen Anlagen, Fahrzeuge und Maschinen	0,00	0,00	0,00
3315	Einzahlungen aus der Veräußerung von Amts-, Betriebs- und Geschäftsausstattung	0,00	0,00	0,00
3316	Einzahlungen aus der Veräußerung von Kulturgütern	0,00	0,00	0,00
3317	Einzahlungen aus der Veräußerung von Beteiligungen	0,00	0,00	0,00
332	Einzahlungen aus der Rückzahlung von Darlehen sowie gewährten Vorschüssen	0,00	0,00	0,00
3321	Einzahlungen aus Darlehen an Träger des öffentlichen Rechts	0,00	0,00	0,00
3322	Einzahlungen aus Darlehen an Beteiligungen	0,00	0,00	0,00
3323	Einzahlungen aus Darlehen an Unternehmen und Haushalte	0,00	0,00	0,00
3325	Einzahlungen aus Vorschüssen und Anzahlungen	0,00	0,00	0,00
333	Einzahlungen aus Kapitaltransfers	0,00	0,00	0,00
3331	Kapitaltransferzahlungen von Trägern des öffentlichen Rechts	0,00	0,00	0,00
3332	Kapitaltransferzahlungen von Beteiligungen	0,00	0,00	0,00
3333	Kapitaltransferzahlungen von Unternehmen	0,00	0,00	0,00
3334	Kapitaltransferzahlungen von Haushalten und Organisationen ohne Erwerbscharakter	0,00	0,00	0,00
3335	Kapitaltransferzahlungen vom Ausland	0,00	0,00	0,00
33	Summe Einzahlungen investive Gebarung	0,00	0,00	0,00
341	Auszahlungen aus der Investitionstätigkeit	7.080,00	75.000,00	-67.920,00
3411	Auszahlungen für den Erwerb von immateriellem Vermögen	0,00	0,00	0,00

Gesundheit (Gruppe 5)

MVAG	Mittelverwendungs- und aufbringungsgruppen (1. und 2. Ebene)	RA 2023	VA 2023	RA - VA
3412	Auszahlungen für den Erwerb von Grundstücken und Grundstückseinrichtungen	7.080,00	75.000,00	-67.920,00
3413	Auszahlungen für den Erwerb von Gebäuden und Bauten	0,00	0,00	0,00
3414	Auszahlungen für den Erwerb von technischen Anlagen, Fahrzeuge und Maschinen	0,00	0,00	0,00
3415	Auszahlungen für den Erwerb von Amts-, Betriebs- und Geschäftsausstattung	0,00	0,00	0,00
3416	Auszahlungen für den Erwerb von Kulturgütern	0,00	0,00	0,00
3417	Auszahlungen für den Erwerb von Beteiligungen	0,00	0,00	0,00
342	Auszahlungen von gewährten Darlehen sowie gewährten Vorschüssen	0,00	0,00	0,00
3421	Auszahlung von Darlehen an Träger des öffentlichen Rechts	0,00	0,00	0,00
3422	Auszahlung von Darlehen an Beteiligungen	0,00	0,00	0,00
3423	Auszahlung von Darlehen an Unternehmen und Haushalte	0,00	0,00	0,00
3425	Auszahlungen von Vorschüssen und Anzahlungen	0,00	0,00	0,00
343	Auszahlungen aus Kapitaltransfers	22.649,50	35.000,00	-12.350,50
3431	Kapitaltransferzahlungen an Träger des öffentlichen Rechts	0,00	0,00	0,00
3432	Kapitaltransferzahlungen an Beteiligungen	0,00	0,00	0,00
3433	Kapitaltransferzahlungen an Unternehmen (Finanzunternehmen)	0,00	0,00	0,00
3434	Kapitaltransferzahlungen an Haushalte und Organisationen ohne Erwerbscharakter	22.649,50	35.000,00	-12.350,50
3435	Kapitaltransferzahlungen an das Ausland	0,00	0,00	0,00
34	Summe Auszahlungen investive Gebarung	29.729,50	110.000,00	-80.270,50
SA2	Saldo (2) Geldfluss aus der Investiven Gebarung (33 – 34)	-29.729,50	-110.000,00	80.270,50
SA3	Saldo (3) Nettofinanzierungssaldo (Saldo 1 + Saldo 2)	-1.070.654,78	-1.164.900,00	94.245,22
351	Einzahlungen aus der Aufnahme von Finanzschulden	0,00	0,00	0,00
3511	Einzahlungen aus empfangenen Darlehen von öffentlichen Körperschaften und Rechtsträgern	0,00	0,00	0,00
3512	Einzahlungen aus empfangenen Darlehen von Beteiligungen	0,00	0,00	0,00
3513	Einzahlungen aus empfangenen Darlehen von Unternehmen und privaten Haushalten	0,00	0,00	0,00
3514	Einzahlungen aus Finanzschulden (Finanzunternehmen)	0,00	0,00	0,00
353	Einzahlungen infolge eines Kapitaltausch bei derivativen Finanzinstrumenten mit Grundgeschäft	0,00	0,00	0,00
3530	Einzahlungen infolge eines Kapitaltausch bei derivativen Finanzinstrumenten mit Grundgeschäft	0,00	0,00	0,00
355	Einzahlungen aus dem Abgang von Finanzinstrumenten	0,00	0,00	0,00
3550	Einzahlungen aus dem Abgang von Finanzinstrumenten	0,00	0,00	0,00
35	Summe Einzahlungen aus der Finanzierungstätigkeit	0,00	0,00	0,00
361	Auszahlungen aus der Tilgung von Finanzschulden	0,00	0,00	0,00

Gesundheit (Gruppe 5)

MVAG	Mittelverwendungs- und aufbringungsgruppen (1. und 2. Ebene)	RA 2023	VA 2023	RA - VA
3611	Auszahlungen aus empfangenen Darlehen von öffentlichen Körperschaften und Rechtsträgern	0,00	0,00	0,00
3612	Auszahlungen aus empfangenen Darlehen von Beteiligungen	0,00	0,00	0,00
3613	Auszahlungen aus empfangenen Darlehen von Unternehmen und privaten Haushalten	0,00	0,00	0,00
3614	Auszahlungen aus Finanzschulden	0,00	0,00	0,00
3615	Auszahlung aus der Rückzahlung von Leasingverbindlichkeiten	0,00	0,00	0,00
363	Auszahlungen infolge eines Kapitaltausch bei derivativen Finanzinstrumenten mit Grundgeschäft	0,00	0,00	0,00
3630	Auszahlungen infolge eines Kapitaltausch bei derivativen Finanzinstrumenten mit Grundgeschäft	0,00	0,00	0,00
365	Auszahlungen für den Erwerb von Finanzinstrumenten	0,00	0,00	0,00
3650	Auszahlungen für den Erwerb von Finanzinstrumenten	0,00	0,00	0,00
36	Summe Auszahlungen aus der Finanzierungstätigkeit	0,00	0,00	0,00
SA4	Saldo (4) Geldfluss aus der Finanzierungstätigkeit (35 – 36)	0,00	0,00	0,00
SA5	Saldo (5) Geldfluss aus der voranschlagswirksamen Gebarung (Saldo 3 + Saldo 4)	-1.070.654,78	-1.164.900,00	94.245,22

Straßen- und Wasserbau, Verkehr (Gruppe 6)

MVAG	Mittelverwendungs- und aufbringungsgruppen (1. und 2. Ebene)	RA 2023	VA 2023	RA - VA
311	Einzahlungen aus der operativen Verwaltungstätigkeit	17.664,13	14.300,00	3.364,13
3111	Einzahlungen aus eigenen Abgaben	0,00	0,00	0,00
3112	Einzahlungen aus Ertragsanteilen	0,00	0,00	0,00
3113	Einzahlungen aus Gebühren	0,00	0,00	0,00
3114	Einzahlungen aus Leistungen	15.083,42	13.000,00	2.083,42
3115	Einzahlungen aus Besitz und wirtschaftlicher Tätigkeit	0,00	0,00	0,00
3116	Einzahlungen aus Veräußerung von geringwertigen Wirtschaftsgütern (GWG) und sonstige Einzahlungen	2.580,71	1.300,00	1.280,71
312	Einzahlungen aus Transfers (ohne Kapitaltransfers)	19.477,37	49.300,00	-29.822,63
3121	Transferzahlungen von Trägern des öffentlichen Rechts	0,00	27.500,00	-27.500,00
3122	Transferzahlungen von Beteiligten	0,00	0,00	0,00
3123	Transferzahlungen von Unternehmen (inkl. Finanzunternehmen)	0,00	0,00	0,00
3124	Transferzahlungen von Haushalte und Organisationen ohne Erwerbscharakter	19.477,37	21.800,00	-2.322,63
3125	Transferzahlungen vom Ausland	0,00	0,00	0,00
3126	Investitions- und Tilgungszuschüsse zwischen Unternehmungen und Betrieben der Gebietskörperschaft und der Gebietskörperschaft	0,00	0,00	0,00
313	Einzahlungen aus Finanzerträgen	5.079,30	0,00	5.079,30
3131	Einzahlungen aus Zinserträgen	5.079,30	0,00	5.079,30
3133	Einzahlungen aus Gewinnentnahmen von marktbestimmten Betrieben	0,00	0,00	0,00
3134	Sonstige Einzahlungen aus Finanzerträgen	0,00	0,00	0,00
3135	Einzahlungen aus Dividenden/Gewinnausschüttungen	0,00	0,00	0,00
31	Summe Einzahlungen operative Gebarung	42.220,80	63.600,00	-21.379,20
321	Auszahlungen aus Personalaufwand	0,00	0,00	0,00
3211	Auszahlungen für Personalaufwand Bezüge, Nebengebühren, und Mehrleistungsvergütungen)	0,00	0,00	0,00
3212	Auszahlungen für gesetzliche und freiwillige Sozialaufwendungen	0,00	0,00	0,00
3213	Auszahlungen aus sonstigem Personalaufwand	0,00	0,00	0,00
322	Auszahlungen aus Sachaufwand (ohne Transferaufwand)	319.954,75	430.300,00	-110.345,25
3221	Auszahlungen für Gebrauchs- und Verbrauchsgüter, Handelswaren	42.972,09	60.800,00	-17.827,91
3222	Auszahlungen für Verwaltungs- und Betriebsaufwand	72.126,80	113.800,00	-41.673,20
3223	Auszahlungen für Leasing- und Mietaufwand	5.990,58	5.700,00	290,58
3224	Auszahlungen für Instandhaltung	80.431,15	117.500,00	-37.068,85
3225	Sonstige Auszahlungen aus Sachaufwand	118.434,13	132.500,00	-14.065,87
323	Auszahlungen aus Transfers (ohne Kapitaltransfers)	132.294,08	105.900,00	26.394,08
3231	Transferzahlungen an Träger des öffentlichen Rechts	132.294,08	75.900,00	56.394,08
3232	Transferzahlungen an Beteiligten	0,00	0,00	0,00
3233	Transferzahlungen an Unternehmen (inkl. Finanzunternehmen)	0,00	30.000,00	-30.000,00

Straßen- und Wasserbau, Verkehr (Gruppe 6)

MVAG	Mittelverwendungs- und aufbringungsgruppen (1. und 2. Ebene)	RA 2023	VA 2023	RA - VA
3234	Transferzahlungen an Haushalte und Organisationen ohne Erwerbscharakter	0,00	0,00	0,00
3235	Transferzahlungen an das Ausland	0,00	0,00	0,00
3236	Investitions- und Tilgungszuschüsse zwischen Unternehmungen und Betrieben der Gebietskörperschaft und der Gebietskörperschaft	0,00	0,00	0,00
324	Auszahlungen aus Finanzaufwand	21.473,25	21.500,00	-26,75
3241	Auszahlungen für Zinsaufwand, für Finanzierungsleasing, für Forderungskauf, für Finanzschulden und derivative Finanzinstrumente	21.449,14	21.500,00	-50,86
3242	Auszahlungen für Zinsen aus derivativen Finanzinstrumenten ohne Grundgeschäft	0,00	0,00	0,00
3243	Auszahlung aus Gewinnentnahmen von marktbestimmten Betrieben	0,00	0,00	0,00
3244	Sonstige Auszahlungen aus Finanzaufwendungen	24,11	0,00	24,11
32	Summe Auszahlungen operative Gebarung	473.722,08	557.700,00	-83.977,92
SA1	Saldo (1) Geldfluss aus der Operativen Gebarung (31 – 32)	-431.501,28	-494.100,00	62.598,72
331	Einzahlungen aus der Investitionstätigkeit	103.200,00	103.200,00	0,00
3311	Einzahlungen aus der Veräußerung von immateriellem Vermögen	0,00	0,00	0,00
3312	Einzahlungen aus der Veräußerung von Grundstücken und Grundstückeinrichtungen	103.200,00	103.200,00	0,00
3313	Einzahlungen aus der Veräußerung von Gebäuden und Bauten	0,00	0,00	0,00
3314	Einzahlungen aus der Veräußerung von technischen Anlagen, Fahrzeuge und Maschinen	0,00	0,00	0,00
3315	Einzahlungen aus der Veräußerung von Amts-, Betriebs- und Geschäftsausstattung	0,00	0,00	0,00
3316	Einzahlungen aus der Veräußerung von Kulturgütern	0,00	0,00	0,00
3317	Einzahlungen aus der Veräußerung von Beteiligungen	0,00	0,00	0,00
332	Einzahlungen aus der Rückzahlung von Darlehen sowie gewährten Vorschüssen	0,00	0,00	0,00
3321	Einzahlungen aus Darlehen an Träger des öffentlichen Rechts	0,00	0,00	0,00
3322	Einzahlungen aus Darlehen an Beteiligungen	0,00	0,00	0,00
3323	Einzahlungen aus Darlehen an Unternehmen und Haushalte	0,00	0,00	0,00
3325	Einzahlungen aus Vorschüssen und Anzahlungen	0,00	0,00	0,00
333	Einzahlungen aus Kapitaltransfers	474.829,00	918.700,00	-443.871,00
3331	Kapitaltransferzahlungen von Trägern des öffentlichen Rechts	474.829,00	918.700,00	-443.871,00
3332	Kapitaltransferzahlungen von Beteiligungen	0,00	0,00	0,00
3333	Kapitaltransferzahlungen von Unternehmen	0,00	0,00	0,00
3334	Kapitaltransferzahlungen von Haushalten und Organisationen ohne Erwerbscharakter	0,00	0,00	0,00
3335	Kapitaltransferzahlungen vom Ausland	0,00	0,00	0,00
33	Summe Einzahlungen investive Gebarung	578.029,00	1.021.900,00	-443.871,00
341	Auszahlungen aus der Investitionstätigkeit	2.094.149,92	4.194.000,00	-2.099.850,08
3411	Auszahlungen für den Erwerb von immateriellem Vermögen	0,00	0,00	0,00

Straßen- und Wasserbau, Verkehr (Gruppe 6)

MVAG	Mittelverwendungs- und aufbringungsgruppen (1. und 2. Ebene)	RA 2023	VA 2023	RA - VA
3412	Auszahlungen für den Erwerb von Grundstücken und Grundstückseinrichtungen	1.801.041,31	3.888.700,00	-2.087.658,69
3413	Auszahlungen für den Erwerb von Gebäuden und Bauten	235.528,79	232.000,00	3.528,79
3414	Auszahlungen für den Erwerb von technischen Anlagen, Fahrzeuge und Maschinen	0,00	0,00	0,00
3415	Auszahlungen für den Erwerb von Amts-, Betriebs- und Geschäftsausstattung	17.330,66	15.900,00	1.430,66
3416	Auszahlungen für den Erwerb von Kulturgütern	40.249,16	57.400,00	-17.150,84
3417	Auszahlungen für den Erwerb von Beteiligungen	0,00	0,00	0,00
342	Auszahlungen von gewährten Darlehen sowie gewährten Vorschüssen	0,00	0,00	0,00
3421	Auszahlung von Darlehen an Träger des öffentlichen Rechts	0,00	0,00	0,00
3422	Auszahlung von Darlehen an Beteiligungen	0,00	0,00	0,00
3423	Auszahlung von Darlehen an Unternehmen und Haushalte	0,00	0,00	0,00
3425	Auszahlungen von Vorschüssen und Anzahlungen	0,00	0,00	0,00
343	Auszahlungen aus Kapitaltransfers	0,00	10.000,00	-10.000,00
3431	Kapitaltransferzahlungen an Träger des öffentlichen Rechts	0,00	10.000,00	-10.000,00
3432	Kapitaltransferzahlungen an Beteiligungen	0,00	0,00	0,00
3433	Kapitaltransferzahlungen an Unternehmen (Finanzunternehmen)	0,00	0,00	0,00
3434	Kapitaltransferzahlungen an Haushalte und Organisationen ohne Erwerbscharakter	0,00	0,00	0,00
3435	Kapitaltransferzahlungen an das Ausland	0,00	0,00	0,00
34	Summe Auszahlungen investive Gebarung	2.094.149,92	4.204.000,00	-2.109.850,08
SA2	Saldo (2) Geldfluss aus der Investiven Gebarung (33 – 34)	-1.516.120,92	-3.182.100,00	1.665.979,08
SA3	Saldo (3) Nettofinanzierungssaldo (Saldo 1 + Saldo 2)	-1.947.622,20	-3.676.200,00	1.728.577,80
351	Einzahlungen aus der Aufnahme von Finanzschulden	0,00	250.000,00	-250.000,00
3511	Einzahlungen aus empfangenen Darlehen von öffentlichen Körperschaften und Rechtsträgern	0,00	250.000,00	-250.000,00
3512	Einzahlungen aus empfangenen Darlehen von Beteiligungen	0,00	0,00	0,00
3513	Einzahlungen aus empfangenen Darlehen von Unternehmen und privaten Haushalten	0,00	0,00	0,00
3514	Einzahlungen aus Finanzschulden (Finanzunternehmen)	0,00	0,00	0,00
353	Einzahlungen infolge eines Kapitaltausch bei derivativen Finanzinstrumenten mit Grundgeschäft	0,00	0,00	0,00
3530	Einzahlungen infolge eines Kapitaltausch bei derivativen Finanzinstrumenten mit Grundgeschäft	0,00	0,00	0,00
355	Einzahlungen aus dem Abgang von Finanzinstrumenten	0,00	0,00	0,00
3550	Einzahlungen aus dem Abgang von Finanzinstrumenten	0,00	0,00	0,00
35	Summe Einzahlungen aus der Finanzierungstätigkeit	0,00	250.000,00	-250.000,00
361	Auszahlungen aus der Tilgung von Finanzschulden	163.284,22	163.300,00	-15,78

Straßen- und Wasserbau, Verkehr (Gruppe 6)

MVAG	Mittelverwendungs- und aufbringungsgruppen (1. und 2. Ebene)	RA 2023	VA 2023	RA - VA
3611	Auszahlungen aus empfangenen Darlehen von öffentlichen Körperschaften und Rechtsträgern	0,00	0,00	0,00
3612	Auszahlungen aus empfangenen Darlehen von Beteiligungen	0,00	0,00	0,00
3613	Auszahlungen aus empfangenen Darlehen von Unternehmen und privaten Haushalten	0,00	0,00	0,00
3614	Auszahlungen aus Finanzschulden	163.284,22	163.300,00	-15,78
3615	Auszahlung aus der Rückzahlung von Leasingverbindlichkeiten	0,00	0,00	0,00
363	Auszahlungen infolge eines Kapitaltausch bei derivativen Finanzinstrumenten mit Grundgeschäft	0,00	0,00	0,00
3630	Auszahlungen infolge eines Kapitaltausch bei derivativen Finanzinstrumenten mit Grundgeschäft	0,00	0,00	0,00
365	Auszahlungen für den Erwerb von Finanzinstrumenten	0,00	0,00	0,00
3650	Auszahlungen für den Erwerb von Finanzinstrumenten	0,00	0,00	0,00
36	Summe Auszahlungen aus der Finanzierungstätigkeit	163.284,22	163.300,00	-15,78
SA4	Saldo (4) Geldfluss aus der Finanzierungstätigkeit (35 – 36)	-163.284,22	86.700,00	-249.984,22
SA5	Saldo (5) Geldfluss aus der voranschlagswirksamen Gebarung (Saldo 3 + Saldo 4)	-2.110.906,42	-3.589.500,00	1.478.593,58

Wirtschaftsförderung (Gruppe 7)

MVAG	Mittelverwendungs- und aufbringungsgruppen (1. und 2. Ebene)	RA 2023	VA 2023	RA - VA
311	Einzahlungen aus der operativen Verwaltungstätigkeit	3.907,63	5.500,00	-1.592,37
3111	Einzahlungen aus eigenen Abgaben	0,00	0,00	0,00
3112	Einzahlungen aus Ertragsanteilen	0,00	0,00	0,00
3113	Einzahlungen aus Gebühren	0,00	0,00	0,00
3114	Einzahlungen aus Leistungen	407,13	2.700,00	-2.292,87
3115	Einzahlungen aus Besitz und wirtschaftlicher Tätigkeit	0,00	0,00	0,00
3116	Einzahlungen aus Veräußerung von geringwertigen Wirtschaftsgütern (GWG) und sonstige Einzahlungen	3.500,50	2.800,00	700,50
312	Einzahlungen aus Transfers (ohne Kapitaltransfers)	0,00	5.000,00	-5.000,00
3121	Transferzahlungen von Trägern des öffentlichen Rechts	0,00	5.000,00	-5.000,00
3122	Transferzahlungen von Beteiligten	0,00	0,00	0,00
3123	Transferzahlungen von Unternehmen (inkl. Finanzunternehmen)	0,00	0,00	0,00
3124	Transferzahlungen von Haushalte und Organisationen ohne Erwerbscharakter	0,00	0,00	0,00
3125	Transferzahlungen vom Ausland	0,00	0,00	0,00
3126	Investitions- und Tilgungszuschüsse zwischen Unternehmungen und Betrieben der Gebietskörperschaft und der Gebietskörperschaft	0,00	0,00	0,00
313	Einzahlungen aus Finanzerträgen	157,10	0,00	157,10
3131	Einzahlungen aus Zinserträgen	157,10	0,00	157,10
3133	Einzahlungen aus Gewinnentnahmen von marktbestimmten Betrieben	0,00	0,00	0,00
3134	Sonstige Einzahlungen aus Finanzerträgen	0,00	0,00	0,00
3135	Einzahlungen aus Dividenden/Gewinnausschüttungen	0,00	0,00	0,00
31	Summe Einzahlungen operative Gebarung	4.064,73	10.500,00	-6.435,27
321	Auszahlungen aus Personalaufwand	0,00	0,00	0,00
3211	Auszahlungen für Personalaufwand Bezüge, Nebengebühren, und Mehrleistungsvergütungen)	0,00	0,00	0,00
3212	Auszahlungen für gesetzliche und freiwillige Sozialaufwendungen	0,00	0,00	0,00
3213	Auszahlungen aus sonstigem Personalaufwand	0,00	0,00	0,00
322	Auszahlungen aus Sachaufwand (ohne Transferaufwand)	144.783,46	169.100,00	-24.316,54
3221	Auszahlungen für Gebrauchs- und Verbrauchsgüter, Handelswaren	12.583,09	10.800,00	1.783,09
3222	Auszahlungen für Verwaltungs- und Betriebsaufwand	10.144,59	14.400,00	-4.255,41
3223	Auszahlungen für Leasing- und Mietaufwand	14.658,08	14.800,00	-141,92
3224	Auszahlungen für Instandhaltung	33.346,65	50.400,00	-17.053,35
3225	Sonstige Auszahlungen aus Sachaufwand	74.051,05	78.700,00	-4.648,95
323	Auszahlungen aus Transfers (ohne Kapitaltransfers)	120.571,40	188.400,00	-67.828,60
3231	Transferzahlungen an Träger des öffentlichen Rechts	397,65	400,00	-2,35
3232	Transferzahlungen an Beteiligten	0,00	0,00	0,00
3233	Transferzahlungen an Unternehmen (inkl. Finanzunternehmen)	87.553,80	152.200,00	-64.646,20

Wirtschaftsförderung (Gruppe 7)

MVAG	Mittelverwendungs- und aufbringungsgruppen (1. und 2. Ebene)	RA 2023	VA 2023	RA - VA
3234	Transferzahlungen an Haushalte und Organisationen ohne Erwerbscharakter	32.619,95	35.800,00	-3.180,05
3235	Transferzahlungen an das Ausland	0,00	0,00	0,00
3236	Investitions- und Tilgungszuschüsse zwischen Unternehmungen und Betrieben der Gebietskörperschaft und der Gebietskörperschaft	0,00	0,00	0,00
324	Auszahlungen aus Finanzaufwand	223,68	300,00	-76,32
3241	Auszahlungen für Zinsaufwand, für Finanzierungsleasing, für Forderungskauf, für Finanzschulden und derivative Finanzinstrumente	0,00	0,00	0,00
3242	Auszahlungen für Zinsen aus derivativen Finanzinstrumenten ohne Grundgeschäft	0,00	0,00	0,00
3243	Auszahlung aus Gewinnentnahmen von marktbestimmten Betrieben	0,00	0,00	0,00
3244	Sonstige Auszahlungen aus Finanzaufwendungen	223,68	300,00	-76,32
32	Summe Auszahlungen operative Gebarung	265.578,54	357.800,00	-92.221,46
SA1	Saldo (1) Geldfluss aus der Operativen Gebarung (31 – 32)	-261.513,81	-347.300,00	85.786,19
331	Einzahlungen aus der Investitionstätigkeit	0,00	0,00	0,00
3311	Einzahlungen aus der Veräußerung von immateriellem Vermögen	0,00	0,00	0,00
3312	Einzahlungen aus der Veräußerung von Grundstücken und Grundstückeinrichtungen	0,00	0,00	0,00
3313	Einzahlungen aus der Veräußerung von Gebäuden und Bauten	0,00	0,00	0,00
3314	Einzahlungen aus der Veräußerung von technischen Anlagen, Fahrzeuge und Maschinen	0,00	0,00	0,00
3315	Einzahlungen aus der Veräußerung von Amts-, Betriebs- und Geschäftsausstattung	0,00	0,00	0,00
3316	Einzahlungen aus der Veräußerung von Kulturgütern	0,00	0,00	0,00
3317	Einzahlungen aus der Veräußerung von Beteiligungen	0,00	0,00	0,00
332	Einzahlungen aus der Rückzahlung von Darlehen sowie gewährten Vorschüssen	0,00	0,00	0,00
3321	Einzahlungen aus Darlehen an Träger des öffentlichen Rechts	0,00	0,00	0,00
3322	Einzahlungen aus Darlehen an Beteiligungen	0,00	0,00	0,00
3323	Einzahlungen aus Darlehen an Unternehmen und Haushalte	0,00	0,00	0,00
3325	Einzahlungen aus Vorschüssen und Anzahlungen	0,00	0,00	0,00
333	Einzahlungen aus Kapitaltransfers	0,00	12.000,00	-12.000,00
3331	Kapitaltransferzahlungen von Trägern des öffentlichen Rechts	0,00	12.000,00	-12.000,00
3332	Kapitaltransferzahlungen von Beteiligungen	0,00	0,00	0,00
3333	Kapitaltransferzahlungen von Unternehmen	0,00	0,00	0,00
3334	Kapitaltransferzahlungen von Haushalten und Organisationen ohne Erwerbscharakter	0,00	0,00	0,00
3335	Kapitaltransferzahlungen vom Ausland	0,00	0,00	0,00
33	Summe Einzahlungen investive Gebarung	0,00	12.000,00	-12.000,00
341	Auszahlungen aus der Investitionstätigkeit	154.190,13	165.000,00	-10.809,87
3411	Auszahlungen für den Erwerb von immateriellem Vermögen	0,00	0,00	0,00

Wirtschaftsförderung (Gruppe 7)

MVAG	Mittelverwendungs- und aufbringungsgruppen (1. und 2. Ebene)	RA 2023	VA 2023	RA - VA
3412	Auszahlungen für den Erwerb von Grundstücken und Grundstückseinrichtungen	90.800,48	100.000,00	-9.199,52
3413	Auszahlungen für den Erwerb von Gebäuden und Bauten	0,00	0,00	0,00
3414	Auszahlungen für den Erwerb von technischen Anlagen, Fahrzeuge und Maschinen	0,00	0,00	0,00
3415	Auszahlungen für den Erwerb von Amts-, Betriebs- und Geschäftsausstattung	34.446,00	35.000,00	-554,00
3416	Auszahlungen für den Erwerb von Kulturgütern	28.943,65	30.000,00	-1.056,35
3417	Auszahlungen für den Erwerb von Beteiligungen	0,00	0,00	0,00
342	Auszahlungen von gewährten Darlehen sowie gewährten Vorschüssen	0,00	0,00	0,00
3421	Auszahlung von Darlehen an Träger des öffentlichen Rechts	0,00	0,00	0,00
3422	Auszahlung von Darlehen an Beteiligungen	0,00	0,00	0,00
3423	Auszahlung von Darlehen an Unternehmen und Haushalte	0,00	0,00	0,00
3425	Auszahlungen von Vorschüssen und Anzahlungen	0,00	0,00	0,00
343	Auszahlungen aus Kapitaltransfers	30.000,00	30.000,00	0,00
3431	Kapitaltransferzahlungen an Träger des öffentlichen Rechts	0,00	0,00	0,00
3432	Kapitaltransferzahlungen an Beteiligungen	0,00	0,00	0,00
3433	Kapitaltransferzahlungen an Unternehmen (Finanzunternehmen)	0,00	0,00	0,00
3434	Kapitaltransferzahlungen an Haushalte und Organisationen ohne Erwerbscharakter	30.000,00	30.000,00	0,00
3435	Kapitaltransferzahlungen an das Ausland	0,00	0,00	0,00
34	Summe Auszahlungen investive Gebarung	184.190,13	195.000,00	-10.809,87
SA2	Saldo (2) Geldfluss aus der Investiven Gebarung (33 – 34)	-184.190,13	-183.000,00	-1.190,13
SA3	Saldo (3) Nettofinanzierungssaldo (Saldo 1 + Saldo 2)	-445.703,94	-530.300,00	84.596,06
351	Einzahlungen aus der Aufnahme von Finanzschulden	0,00	0,00	0,00
3511	Einzahlungen aus empfangenen Darlehen von öffentlichen Körperschaften und Rechtsträgern	0,00	0,00	0,00
3512	Einzahlungen aus empfangenen Darlehen von Beteiligungen	0,00	0,00	0,00
3513	Einzahlungen aus empfangenen Darlehen von Unternehmen und privaten Haushalten	0,00	0,00	0,00
3514	Einzahlungen aus Finanzschulden (Finanzunternehmen)	0,00	0,00	0,00
353	Einzahlungen infolge eines Kapitaltausch bei derivativen Finanzinstrumenten mit Grundgeschäft	0,00	0,00	0,00
3530	Einzahlungen infolge eines Kapitaltausch bei derivativen Finanzinstrumenten mit Grundgeschäft	0,00	0,00	0,00
355	Einzahlungen aus dem Abgang von Finanzinstrumenten	0,00	0,00	0,00
3550	Einzahlungen aus dem Abgang von Finanzinstrumenten	0,00	0,00	0,00
35	Summe Einzahlungen aus der Finanzierungstätigkeit	0,00	0,00	0,00
361	Auszahlungen aus der Tilgung von Finanzschulden	0,00	0,00	0,00

Wirtschaftsförderung (Gruppe 7)

MVAG	Mittelverwendungs- und aufbringungsgruppen (1. und 2. Ebene)	RA 2023	VA 2023	RA - VA
3611	Auszahlungen aus empfangenen Darlehen von öffentlichen Körperschaften und Rechtsträgern	0,00	0,00	0,00
3612	Auszahlungen aus empfangenen Darlehen von Beteiligungen	0,00	0,00	0,00
3613	Auszahlungen aus empfangenen Darlehen von Unternehmen und privaten Haushalten	0,00	0,00	0,00
3614	Auszahlungen aus Finanzschulden	0,00	0,00	0,00
3615	Auszahlung aus der Rückzahlung von Leasingverbindlichkeiten	0,00	0,00	0,00
363	Auszahlungen infolge eines Kapitaltausch bei derivativen Finanzinstrumenten mit Grundgeschäft	0,00	0,00	0,00
3630	Auszahlungen infolge eines Kapitaltausch bei derivativen Finanzinstrumenten mit Grundgeschäft	0,00	0,00	0,00
365	Auszahlungen für den Erwerb von Finanzinstrumenten	0,00	0,00	0,00
3650	Auszahlungen für den Erwerb von Finanzinstrumenten	0,00	0,00	0,00
36	Summe Auszahlungen aus der Finanzierungstätigkeit	0,00	0,00	0,00
SA4	Saldo (4) Geldfluss aus der Finanzierungstätigkeit (35 – 36)	0,00	0,00	0,00
SA5	Saldo (5) Geldfluss aus der voranschlagswirksamen Gebarung (Saldo 3 + Saldo 4)	-445.703,94	-530.300,00	84.596,06

Dienstleistungen (Gruppe 8)

MVAG	Mittelverwendungs- und aufbringungsgruppen (1. und 2. Ebene)	RA 2023	VA 2023	RA - VA
311	Einzahlungen aus der operativen Verwaltungstätigkeit	2.253.204,63	2.305.100,00	-51.895,37
3111	Einzahlungen aus eigenen Abgaben	0,00	0,00	0,00
3112	Einzahlungen aus Ertragsanteilen	0,00	0,00	0,00
3113	Einzahlungen aus Gebühren	1.510.205,52	1.609.000,00	-98.794,48
3114	Einzahlungen aus Leistungen	645.621,61	595.600,00	50.021,61
3115	Einzahlungen aus Besitz und wirtschaftlicher Tätigkeit	67.752,13	65.900,00	1.852,13
3116	Einzahlungen aus Veräußerung von geringwertigen Wirtschaftsgütern (GWG) und sonstige Einzahlungen	29.625,37	34.600,00	-4.974,63
312	Einzahlungen aus Transfers (ohne Kapitaltransfers)	174.121,62	198.600,00	-24.478,38
3121	Transferzahlungen von Trägern des öffentlichen Rechts	174.121,62	198.600,00	-24.478,38
3122	Transferzahlungen von Beteiligten	0,00	0,00	0,00
3123	Transferzahlungen von Unternehmen (inkl. Finanzunternehmen)	0,00	0,00	0,00
3124	Transferzahlungen von Haushalte und Organisationen ohne Erwerbscharakter	0,00	0,00	0,00
3125	Transferzahlungen vom Ausland	0,00	0,00	0,00
3126	Investitions- und Tilgungszuschüsse zwischen Unternehmungen und Betrieben der Gebietskörperschaft und der Gebietskörperschaft	0,00	0,00	0,00
313	Einzahlungen aus Finanzerträgen	10.092,81	0,00	10.092,81
3131	Einzahlungen aus Zinserträgen	10.092,81	0,00	10.092,81
3133	Einzahlungen aus Gewinnentnahmen von marktbestimmten Betrieben	0,00	0,00	0,00
3134	Sonstige Einzahlungen aus Finanzerträgen	0,00	0,00	0,00
3135	Einzahlungen aus Dividenden/Gewinnausschüttungen	0,00	0,00	0,00
31	Summe Einzahlungen operative Gebarung	2.437.419,06	2.503.700,00	-66.280,94
321	Auszahlungen aus Personalaufwand	705.304,12	592.000,00	113.304,12
3211	Auszahlungen für Personalaufwand Bezüge, Nebengebühren, und Mehrleistungsvergütungen)	559.727,95	458.600,00	101.127,95
3212	Auszahlungen für gesetzliche und freiwillige Sozialaufwendungen	138.478,71	126.600,00	11.878,71
3213	Auszahlungen aus sonstigem Personalaufwand	7.097,46	6.800,00	297,46
322	Auszahlungen aus Sachaufwand (ohne Transferaufwand)	2.252.539,76	2.246.000,00	6.539,76
3221	Auszahlungen für Gebrauchs- und Verbrauchsgüter, Handelswaren	101.766,80	130.800,00	-29.033,20
3222	Auszahlungen für Verwaltungs- und Betriebsaufwand	247.966,06	261.600,00	-13.633,94
3223	Auszahlungen für Leasing- und Mietaufwand	130.377,48	156.400,00	-26.022,52
3224	Auszahlungen für Instandhaltung	393.756,15	340.500,00	53.256,15
3225	Sonstige Auszahlungen aus Sachaufwand	1.378.673,27	1.356.700,00	21.973,27
323	Auszahlungen aus Transfers (ohne Kapitaltransfers)	0,00	0,00	0,00
3231	Transferzahlungen an Träger des öffentlichen Rechts	0,00	0,00	0,00
3232	Transferzahlungen an Beteiligten	0,00	0,00	0,00
3233	Transferzahlungen an Unternehmen (inkl. Finanzunternehmen)	0,00	0,00	0,00

Dienstleistungen (Gruppe 8)

MVAG	Mittelverwendungs- und aufbringungsgruppen (1. und 2. Ebene)	RA 2023	VA 2023	RA - VA
3234	Transferzahlungen an Haushalte und Organisationen ohne Erwerbscharakter	0,00	0,00	0,00
3235	Transferzahlungen an das Ausland	0,00	0,00	0,00
3236	Investitions- und Tilgungszuschüsse zwischen Unternehmungen und Betrieben der Gebietskörperschaft und der Gebietskörperschaft	0,00	0,00	0,00
324	Auszahlungen aus Finanzaufwand	55.341,04	47.200,00	8.141,04
3241	Auszahlungen für Zinsaufwand, für Finanzierungsleasing, für Forderungskauf, für Finanzschulden und derivative Finanzinstrumente	55.315,76	47.200,00	8.115,76
3242	Auszahlungen für Zinsen aus derivativen Finanzinstrumenten ohne Grundgeschäft	0,00	0,00	0,00
3243	Auszahlung aus Gewinnentnahmen von marktbestimmten Betrieben	0,00	0,00	0,00
3244	Sonstige Auszahlungen aus Finanzaufwendungen	25,28	0,00	25,28
32	Summe Auszahlungen operative Gebarung	3.013.184,92	2.885.200,00	127.984,92
SA1	Saldo (1) Geldfluss aus der Operativen Gebarung (31 – 32)	-575.765,86	-381.500,00	-194.265,86
331	Einzahlungen aus der Investitionstätigkeit	1.008.094,45	2.401.500,00	-1.393.405,55
3311	Einzahlungen aus der Veräußerung von immateriellem Vermögen	0,00	0,00	0,00
3312	Einzahlungen aus der Veräußerung von Grundstücken und Grundstückeinrichtungen	991.549,00	2.391.500,00	-1.399.951,00
3313	Einzahlungen aus der Veräußerung von Gebäuden und Bauten	0,00	0,00	0,00
3314	Einzahlungen aus der Veräußerung von technischen Anlagen, Fahrzeuge und Maschinen	16.545,45	10.000,00	6.545,45
3315	Einzahlungen aus der Veräußerung von Amts-, Betriebs- und Geschäftsausstattung	0,00	0,00	0,00
3316	Einzahlungen aus der Veräußerung von Kulturgütern	0,00	0,00	0,00
3317	Einzahlungen aus der Veräußerung von Beteiligungen	0,00	0,00	0,00
332	Einzahlungen aus der Rückzahlung von Darlehen sowie gewährten Vorschüssen	0,00	0,00	0,00
3321	Einzahlungen aus Darlehen an Träger des öffentlichen Rechts	0,00	0,00	0,00
3322	Einzahlungen aus Darlehen an Beteiligungen	0,00	0,00	0,00
3323	Einzahlungen aus Darlehen an Unternehmen und Haushalte	0,00	0,00	0,00
3325	Einzahlungen aus Vorschüssen und Anzahlungen	0,00	0,00	0,00
333	Einzahlungen aus Kapitaltransfers	638.321,29	737.800,00	-99.478,71
3331	Kapitaltransferzahlungen von Trägern des öffentlichen Rechts	388.867,11	399.000,00	-10.132,89
3332	Kapitaltransferzahlungen von Beteiligungen	0,00	0,00	0,00
3333	Kapitaltransferzahlungen von Unternehmen	0,00	0,00	0,00
3334	Kapitaltransferzahlungen von Haushalten und Organisationen ohne Erwerbscharakter	249.454,18	338.800,00	-89.345,82
3335	Kapitaltransferzahlungen vom Ausland	0,00	0,00	0,00
33	Summe Einzahlungen investive Gebarung	1.646.415,74	3.139.300,00	-1.492.884,26
341	Auszahlungen aus der Investitionstätigkeit	2.704.570,61	4.021.100,00	-1.316.529,39
3411	Auszahlungen für den Erwerb von immateriellem Vermögen	19.996,14	20.000,00	-3,86

Dienstleistungen (Gruppe 8)

MVAG	Mittelverwendungs- und aufbringungsgruppen (1. und 2. Ebene)	RA 2023	VA 2023	RA - VA
3412	Auszahlungen für den Erwerb von Grundstücken und Grundstückseinrichtungen	2.485.879,52	3.724.800,00	-1.238.920,48
3413	Auszahlungen für den Erwerb von Gebäuden und Bauten	0,00	18.800,00	-18.800,00
3414	Auszahlungen für den Erwerb von technischen Anlagen, Fahrzeuge und Maschinen	131.106,92	146.000,00	-14.893,08
3415	Auszahlungen für den Erwerb von Amts-, Betriebs- und Geschäftsausstattung	67.588,03	111.500,00	-43.911,97
3416	Auszahlungen für den Erwerb von Kulturgütern	0,00	0,00	0,00
3417	Auszahlungen für den Erwerb von Beteiligungen	0,00	0,00	0,00
342	Auszahlungen von gewährten Darlehen sowie gewährten Vorschüssen	0,00	0,00	0,00
3421	Auszahlung von Darlehen an Träger des öffentlichen Rechts	0,00	0,00	0,00
3422	Auszahlung von Darlehen an Beteiligungen	0,00	0,00	0,00
3423	Auszahlung von Darlehen an Unternehmen und Haushalte	0,00	0,00	0,00
3425	Auszahlungen von Vorschüssen und Anzahlungen	0,00	0,00	0,00
343	Auszahlungen aus Kapitaltransfers	0,00	0,00	0,00
3431	Kapitaltransferzahlungen an Träger des öffentlichen Rechts	0,00	0,00	0,00
3432	Kapitaltransferzahlungen an Beteiligungen	0,00	0,00	0,00
3433	Kapitaltransferzahlungen an Unternehmen (Finanzunternehmen)	0,00	0,00	0,00
3434	Kapitaltransferzahlungen an Haushalte und Organisationen ohne Erwerbscharakter	0,00	0,00	0,00
3435	Kapitaltransferzahlungen an das Ausland	0,00	0,00	0,00
34	Summe Auszahlungen investive Gebarung	2.704.570,61	4.021.100,00	-1.316.529,39
SA2	Saldo (2) Geldfluss aus der Investiven Gebarung (33 – 34)	-1.058.154,87	-881.800,00	-176.354,87
SA3	Saldo (3) Nettofinanzierungssaldo (Saldo 1 + Saldo 2)	-1.633.920,73	-1.263.300,00	-370.620,73
351	Einzahlungen aus der Aufnahme von Finanzschulden	0,00	0,00	0,00
3511	Einzahlungen aus empfangenen Darlehen von öffentlichen Körperschaften und Rechtsträgern	0,00	0,00	0,00
3512	Einzahlungen aus empfangenen Darlehen von Beteiligungen	0,00	0,00	0,00
3513	Einzahlungen aus empfangenen Darlehen von Unternehmen und privaten Haushalten	0,00	0,00	0,00
3514	Einzahlungen aus Finanzschulden (Finanzunternehmen)	0,00	0,00	0,00
353	Einzahlungen infolge eines Kapitaltausch bei derivativen Finanzinstrumenten mit Grundgeschäft	0,00	0,00	0,00
3530	Einzahlungen infolge eines Kapitaltausch bei derivativen Finanzinstrumenten mit Grundgeschäft	0,00	0,00	0,00
355	Einzahlungen aus dem Abgang von Finanzinstrumenten	0,00	0,00	0,00
3550	Einzahlungen aus dem Abgang von Finanzinstrumenten	0,00	0,00	0,00
35	Summe Einzahlungen aus der Finanzierungstätigkeit	0,00	0,00	0,00
361	Auszahlungen aus der Tilgung von Finanzschulden	647.150,66	541.600,00	105.550,66

Dienstleistungen (Gruppe 8)

MVAG	Mittelverwendungs- und aufbringungsgruppen (1. und 2. Ebene)	RA 2023	VA 2023	RA - VA
3611	Auszahlungen aus empfangenen Darlehen von öffentlichen Körperschaften und Rechtsträgern	154.924,34	157.700,00	-2.775,66
3612	Auszahlungen aus empfangenen Darlehen von Beteiligungen	0,00	0,00	0,00
3613	Auszahlungen aus empfangenen Darlehen von Unternehmen und privaten Haushalten	0,00	0,00	0,00
3614	Auszahlungen aus Finanzschulden	489.425,84	381.300,00	108.125,84
3615	Auszahlung aus der Rückzahlung von Leasingverbindlichkeiten	2.800,48	2.600,00	200,48
363	Auszahlungen infolge eines Kapitaltausch bei derivativen Finanzinstrumenten mit Grundgeschäft	0,00	0,00	0,00
3630	Auszahlungen infolge eines Kapitaltausch bei derivativen Finanzinstrumenten mit Grundgeschäft	0,00	0,00	0,00
365	Auszahlungen für den Erwerb von Finanzinstrumenten	0,00	0,00	0,00
3650	Auszahlungen für den Erwerb von Finanzinstrumenten	0,00	0,00	0,00
36	Summe Auszahlungen aus der Finanzierungstätigkeit	647.150,66	541.600,00	105.550,66
SA4	Saldo (4) Geldfluss aus der Finanzierungstätigkeit (35 – 36)	-647.150,66	-541.600,00	-105.550,66
SA5	Saldo (5) Geldfluss aus der voranschlagswirksamen Gebarung (Saldo 3 + Saldo 4)	-2.281.071,39	-1.804.900,00	-476.171,39

Finanzwirtschaft (Gruppe 9)

MVAG	Mittelverwendungs- und aufbringungsgruppen (1. und 2. Ebene)	RA 2023	VA 2023	RA - VA
311	Einzahlungen aus der operativen Verwaltungstätigkeit	11.007.367,48	10.835.500,00	171.867,48
3111	Einzahlungen aus eigenen Abgaben	6.202.796,33	5.816.400,00	386.396,33
3112	Einzahlungen aus Ertragsanteilen	4.804.091,95	5.018.600,00	-214.508,05
3113	Einzahlungen aus Gebühren	0,00	0,00	0,00
3114	Einzahlungen aus Leistungen	0,00	0,00	0,00
3115	Einzahlungen aus Besitz und wirtschaftlicher Tätigkeit	0,00	0,00	0,00
3116	Einzahlungen aus Veräußerung von geringwertigen Wirtschaftsgütern (GWG) und sonstige Einzahlungen	479,20	500,00	-20,80
312	Einzahlungen aus Transfers (ohne Kapitaltransfers)	334.986,13	331.400,00	3.586,13
3121	Transferzahlungen von Trägern des öffentlichen Rechts	334.986,13	331.400,00	3.586,13
3122	Transferzahlungen von Beteiligten	0,00	0,00	0,00
3123	Transferzahlungen von Unternehmen (inkl. Finanzunternehmen)	0,00	0,00	0,00
3124	Transferzahlungen von Haushalte und Organisationen ohne Erwerbscharakter	0,00	0,00	0,00
3125	Transferzahlungen vom Ausland	0,00	0,00	0,00
3126	Investitions- und Tilgungszuschüsse zwischen Unternehmungen und Betrieben der Gebietskörperschaft und der Gebietskörperschaft	0,00	0,00	0,00
313	Einzahlungen aus Finanzerträgen	33.684,14	25.200,00	8.484,14
3131	Einzahlungen aus Zinserträgen	33.684,14	25.200,00	8.484,14
3133	Einzahlungen aus Gewinnentnahmen von marktbestimmten Betrieben	0,00	0,00	0,00
3134	Sonstige Einzahlungen aus Finanzerträgen	0,00	0,00	0,00
3135	Einzahlungen aus Dividenden/Gewinnausschüttungen	0,00	0,00	0,00
31	Summe Einzahlungen operative Gebarung	11.376.037,75	11.192.100,00	183.937,75
321	Auszahlungen aus Personalaufwand	0,00	0,00	0,00
3211	Auszahlungen für Personalaufwand Bezüge, Nebengebühren, und Mehrleistungsvergütungen)	0,00	0,00	0,00
3212	Auszahlungen für gesetzliche und freiwillige Sozialaufwendungen	0,00	0,00	0,00
3213	Auszahlungen aus sonstigem Personalaufwand	0,00	0,00	0,00
322	Auszahlungen aus Sachaufwand (ohne Transferaufwand)	17.748,40	19.400,00	-1.651,60
3221	Auszahlungen für Gebrauchs- und Verbrauchsgüter, Handelswaren	919,63	1.000,00	-80,37
3222	Auszahlungen für Verwaltungs- und Betriebsaufwand	0,00	0,00	0,00
3223	Auszahlungen für Leasing- und Mietaufwand	0,00	0,00	0,00
3224	Auszahlungen für Instandhaltung	0,00	0,00	0,00
3225	Sonstige Auszahlungen aus Sachaufwand	16.828,77	18.400,00	-1.571,23
323	Auszahlungen aus Transfers (ohne Kapitaltransfers)	1.028.122,52	1.203.000,00	-174.877,48
3231	Transferzahlungen an Träger des öffentlichen Rechts	1.016.193,23	1.153.000,00	-136.806,77
3232	Transferzahlungen an Beteiligten	0,00	0,00	0,00
3233	Transferzahlungen an Unternehmen (inkl. Finanzunternehmen)	11.929,29	50.000,00	-38.070,71

Finanzwirtschaft (Gruppe 9)

MVAG	Mittelverwendungs- und aufbringungsgruppen (1. und 2. Ebene)	RA 2023	VA 2023	RA - VA
3234	Transferzahlungen an Haushalte und Organisationen ohne Erwerbscharakter	0,00	0,00	0,00
3235	Transferzahlungen an das Ausland	0,00	0,00	0,00
3236	Investitions- und Tilgungszuschüsse zwischen Unternehmungen und Betrieben der Gebietskörperschaft und der Gebietskörperschaft	0,00	0,00	0,00
324	Auszahlungen aus Finanzaufwand	13.258,44	16.000,00	-2.741,56
3241	Auszahlungen für Zinsaufwand, für Finanzierungsleasing, für Forderungskauf, für Finanzschulden und derivative Finanzinstrumente	316,80	1.000,00	-683,20
3242	Auszahlungen für Zinsen aus derivativen Finanzinstrumenten ohne Grundgeschäft	0,00	0,00	0,00
3243	Auszahlung aus Gewinnentnahmen von marktbestimmten Betrieben	0,00	0,00	0,00
3244	Sonstige Auszahlungen aus Finanzaufwendungen	12.941,64	15.000,00	-2.058,36
32	Summe Auszahlungen operative Gebarung	1.059.129,36	1.238.400,00	-179.270,64
SA1	Saldo (1) Geldfluss aus der Operativen Gebarung (31 – 32)	10.316.908,39	9.953.700,00	363.208,39
331	Einzahlungen aus der Investitionstätigkeit	0,00	0,00	0,00
3311	Einzahlungen aus der Veräußerung von immateriellem Vermögen	0,00	0,00	0,00
3312	Einzahlungen aus der Veräußerung von Grundstücken und Grundstückeinrichtungen	0,00	0,00	0,00
3313	Einzahlungen aus der Veräußerung von Gebäuden und Bauten	0,00	0,00	0,00
3314	Einzahlungen aus der Veräußerung von technischen Anlagen, Fahrzeuge und Maschinen	0,00	0,00	0,00
3315	Einzahlungen aus der Veräußerung von Amts-, Betriebs- und Geschäftsausstattung	0,00	0,00	0,00
3316	Einzahlungen aus der Veräußerung von Kulturgütern	0,00	0,00	0,00
3317	Einzahlungen aus der Veräußerung von Beteiligungen	0,00	0,00	0,00
332	Einzahlungen aus der Rückzahlung von Darlehen sowie gewährten Vorschüssen	0,00	0,00	0,00
3321	Einzahlungen aus Darlehen an Träger des öffentlichen Rechts	0,00	0,00	0,00
3322	Einzahlungen aus Darlehen an Beteiligungen	0,00	0,00	0,00
3323	Einzahlungen aus Darlehen an Unternehmen und Haushalte	0,00	0,00	0,00
3325	Einzahlungen aus Vorschüssen und Anzahlungen	0,00	0,00	0,00
333	Einzahlungen aus Kapitaltransfers	0,00	0,00	0,00
3331	Kapitaltransferzahlungen von Trägern des öffentlichen Rechts	0,00	0,00	0,00
3332	Kapitaltransferzahlungen von Beteiligungen	0,00	0,00	0,00
3333	Kapitaltransferzahlungen von Unternehmen	0,00	0,00	0,00
3334	Kapitaltransferzahlungen von Haushalten und Organisationen ohne Erwerbscharakter	0,00	0,00	0,00
3335	Kapitaltransferzahlungen vom Ausland	0,00	0,00	0,00
33	Summe Einzahlungen investive Gebarung	0,00	0,00	0,00
341	Auszahlungen aus der Investitionstätigkeit	0,00	0,00	0,00
3411	Auszahlungen für den Erwerb von immateriellem Vermögen	0,00	0,00	0,00

Finanzwirtschaft (Gruppe 9)

MVAG	Mittelverwendungs- und aufbringungsgruppen (1. und 2. Ebene)	RA 2023	VA 2023	RA - VA
3412	Auszahlungen für den Erwerb von Grundstücken und Grundstückseinrichtungen	0,00	0,00	0,00
3413	Auszahlungen für den Erwerb von Gebäuden und Bauten	0,00	0,00	0,00
3414	Auszahlungen für den Erwerb von technischen Anlagen, Fahrzeuge und Maschinen	0,00	0,00	0,00
3415	Auszahlungen für den Erwerb von Amts-, Betriebs- und Geschäftsausstattung	0,00	0,00	0,00
3416	Auszahlungen für den Erwerb von Kulturgütern	0,00	0,00	0,00
3417	Auszahlungen für den Erwerb von Beteiligungen	0,00	0,00	0,00
342	Auszahlungen von gewährten Darlehen sowie gewährten Vorschüssen	0,00	0,00	0,00
3421	Auszahlung von Darlehen an Träger des öffentlichen Rechts	0,00	0,00	0,00
3422	Auszahlung von Darlehen an Beteiligungen	0,00	0,00	0,00
3423	Auszahlung von Darlehen an Unternehmen und Haushalte	0,00	0,00	0,00
3425	Auszahlungen von Vorschüssen und Anzahlungen	0,00	0,00	0,00
343	Auszahlungen aus Kapitaltransfers	0,00	0,00	0,00
3431	Kapitaltransferzahlungen an Träger des öffentlichen Rechts	0,00	0,00	0,00
3432	Kapitaltransferzahlungen an Beteiligungen	0,00	0,00	0,00
3433	Kapitaltransferzahlungen an Unternehmen (Finanzunternehmen)	0,00	0,00	0,00
3434	Kapitaltransferzahlungen an Haushalte und Organisationen ohne Erwerbscharakter	0,00	0,00	0,00
3435	Kapitaltransferzahlungen an das Ausland	0,00	0,00	0,00
34	Summe Auszahlungen investive Gebarung	0,00	0,00	0,00
SA2	Saldo (2) Geldfluss aus der Investiven Gebarung (33 – 34)	0,00	0,00	0,00
SA3	Saldo (3) Nettofinanzierungssaldo (Saldo 1 + Saldo 2)	10.316.908,39	9.953.700,00	363.208,39
351	Einzahlungen aus der Aufnahme von Finanzschulden	0,00	0,00	0,00
3511	Einzahlungen aus empfangenen Darlehen von öffentlichen Körperschaften und Rechtsträgern	0,00	0,00	0,00
3512	Einzahlungen aus empfangenen Darlehen von Beteiligungen	0,00	0,00	0,00
3513	Einzahlungen aus empfangenen Darlehen von Unternehmen und privaten Haushalten	0,00	0,00	0,00
3514	Einzahlungen aus Finanzschulden (Finanzunternehmen)	0,00	0,00	0,00
353	Einzahlungen infolge eines Kapitaltausch bei derivativen Finanzinstrumenten mit Grundgeschäft	0,00	0,00	0,00
3530	Einzahlungen infolge eines Kapitaltausch bei derivativen Finanzinstrumenten mit Grundgeschäft	0,00	0,00	0,00
355	Einzahlungen aus dem Abgang von Finanzinstrumenten	0,00	0,00	0,00
3550	Einzahlungen aus dem Abgang von Finanzinstrumenten	0,00	0,00	0,00
35	Summe Einzahlungen aus der Finanzierungstätigkeit	0,00	0,00	0,00
361	Auszahlungen aus der Tilgung von Finanzschulden	0,00	0,00	0,00

Finanzwirtschaft (Gruppe 9)

MVAG	Mittelverwendungs- und aufbringungsgruppen (1. und 2. Ebene)	RA 2023	VA 2023	RA - VA
3611	Auszahlungen aus empfangenen Darlehen von öffentlichen Körperschaften und Rechtsträgern	0,00	0,00	0,00
3612	Auszahlungen aus empfangenen Darlehen von Beteiligungen	0,00	0,00	0,00
3613	Auszahlungen aus empfangenen Darlehen von Unternehmen und privaten Haushalten	0,00	0,00	0,00
3614	Auszahlungen aus Finanzschulden	0,00	0,00	0,00
3615	Auszahlung aus der Rückzahlung von Leasingverbindlichkeiten	0,00	0,00	0,00
363	Auszahlungen infolge eines Kapitaltausch bei derivativen Finanzinstrumenten mit Grundgeschäft	0,00	0,00	0,00
3630	Auszahlungen infolge eines Kapitaltausch bei derivativen Finanzinstrumenten mit Grundgeschäft	0,00	0,00	0,00
365	Auszahlungen für den Erwerb von Finanzinstrumenten	0,00	0,00	0,00
3650	Auszahlungen für den Erwerb von Finanzinstrumenten	0,00	0,00	0,00
36	Summe Auszahlungen aus der Finanzierungstätigkeit	0,00	0,00	0,00
SA4	Saldo (4) Geldfluss aus der Finanzierungstätigkeit (35 – 36)	0,00	0,00	0,00
SA5	Saldo (5) Geldfluss aus der voranschlagswirksamen Gebarung (Saldo 3 + Saldo 4)	10.316.908,39	9.953.700,00	363.208,39

Vermögenshaushalt (Anlage 1c)

AKTIVA		Code	Endbestand 31.12.2022	Endbestand 31.12.2023	Veränderung
A	Langfristiges Vermögen	10	34.715.321,69	39.245.019,26	4.529.697,57
A.I	Immaterielle Vermögenswerte	101	133.869,92	139.487,09	5.617,17
A.I.1	Immaterielle Vermögenswerte	1010	133.869,92	139.487,09	5.617,17
	070000/000 Aktivierungsfähige Rechte (immaterielle Vermögenswerte)		133.869,92	139.487,09	5.617,17
A.II	Sachanlagen	102	30.653.455,60	35.160.066,91	4.506.611,31
A.II.1	Grundstücke, Grundstückseinrichtungen und Infrastruktur	1021	18.248.639,90	18.188.881,15	-59.758,75
	000000/000 Bebaute Grundstücke		2.262.801,91	2.262.801,91	0,00
	001000/000 Unbebaute Grundstücke		6.526.759,98	6.333.313,15	-193.446,83
	002000/000 Straßenbauten		7.295.363,07	7.078.352,35	-217.010,72
	003000/000 Grundstücke zu Straßenbauten		800.757,58	767.310,89	-33.446,69
	005000/000 Anlagen zu Straßenbauten		958.867,98	928.054,43	-30.813,55
	006000/000 Sonstige Grundstückseinrichtungen		404.089,38	819.048,42	414.959,04
A.II.2	Gebäude und Bauten	1022	1.966.814,80	2.354.090,27	387.275,47
	010000/000 Gebäude und Bauten		1.949.329,41	2.230.295,93	280.966,52
	010001/000 Gebäude und Bauten - Mieterinvestitionen		17.485,39	123.794,34	106.308,95
A.II.3	Wasser- und Abwasserbauten und -anlagen	1023	6.551.200,99	6.484.883,99	-66.317,00
	004000/000 Wasser- und Abwasserbauten und -anlagen		6.490.211,57	6.425.192,22	-65.019,35
	004100/000 Wasser- und Abwasserbauten und -anlagen		60.989,42	59.691,77	-1.297,65
A.II.4	Sonderanlagen	1024	409.547,61	419.328,39	9.780,78
	050000/000 Sonderanlagen		409.547,61	419.328,39	9.780,78
A.II.5	Technische Anlagen, Fahrzeuge und Maschinen	1025	639.144,67	1.246.556,98	607.412,31
	020000/000 Maschinen und maschinelle Anlagen		56.641,10	261.099,80	204.458,70
	030000/000 Werkzeuge und sonstige Erzeugungsmittel		25.443,78	33.690,84	8.247,06
	040000/000 Fahrzeuge		557.059,79	951.766,34	394.706,55
A.II.6	Amts-, Betriebs- und Geschäftsausstattung	1026	601.441,86	735.166,41	133.724,55
	042000/000 Amts-, Betriebs- und Geschäftsausstattung		601.441,86	735.166,41	133.724,55
A.II.7	Kulturgüter	1027	33.588,30	188.174,92	154.586,62
	015000/000 Kulturgüter unbeweglich		0,00	154.586,62	154.586,62
	046000/000 Kulturgüter beweglich		33.588,30	33.588,30	0,00
A.II.8	Geleistete Anzahlungen für Anlagen und Anlagen in Bau	1028	2.203.077,47	5.542.984,80	3.339.907,33
	060000/000 Im Bau befindliche Grundstückseinrichtungen		2.203.077,47	5.542.984,80	3.339.907,33
A.III	Aktive Finanzinstrumente/Langfristiges Finanzvermögen	103	0,00	0,00	0,00
A.III.1	Bis zur Endfälligkeit gehaltene Finanzinstrumente	1031	0,00	0,00	0,00
A.III.2	Zur Veräußerung verfügbare Finanzinstrumente	1032	0,00	0,00	0,00

AKTIVA		Code	Endbestand 31.12.2022	Endbestand 31.12.2023	Veränderung
A.III.3	Partizipations- und Hybridkapital	1033	0,00	0,00	0,00
A.III.4	Derivative Finanzinstrumente ohne Grundgeschäft	1034	0,00	0,00	0,00
A.IV	Beteiligungen	104	3.839.631,26	3.854.367,58	14.736,32
A.IV.1	Beteiligungen an verbundenen Unternehmen	1041	3.839.631,26	3.854.367,58	14.736,32
	080000/000 Beteiligungen an verbundenen Unternehmen		3.839.631,26	3.854.367,58	14.736,32
A.IV.2	Beteiligungen an assoziierten Unternehmen	1042	0,00	0,00	0,00
A.IV.3	Sonstige Beteiligungen	1043	0,00	0,00	0,00
A.IV.4	Verwaltete Einrichtungen, die der Kontrolle unterliegen	1044	0,00	0,00	0,00
A.V	Langfristige Forderungen	106	88.364,91	91.097,68	2.732,77
A.V.1	Langfristige Forderungen aus Lieferungen und Leistungen	1061	0,00	0,00	0,00
A.V.2	Langfristige Forderungen aus gewährten Darlehen	1062	42.675,98	43.081,97	405,99
	245000/000 Darlehen an Unternehmen (ohne Finanzunternehmen)		14.980,25	14.159,05	-821,20
	246000/000 Darlehen an private Haushalte		27.695,73	28.922,92	1.227,19
A.V.3	Sonstige langfristige Forderungen	1063	45.688,93	48.015,71	2.326,78
	273000/000 Bezugsvorschüsse an private Haushalte		7.560,00	14.324,89	6.764,89
	284000/000 Sonstige langfristige Forderungen		38.128,93	33.690,82	-4.438,11
B	Kurzfristiges Vermögen	11	8.303.626,87	6.029.358,17	-2.274.268,70
B.I	Kurzfristige Forderungen	113	2.099.776,94	2.526.761,69	426.984,75
B.I.1	Kurzfristige Forderungen aus Lieferungen und Leistungen	1131	1.029.159,31	1.854.458,93	825.299,62
	230000/000 Kurzfristige Forderungen aus Lieferungen und Leistungen		1.029.159,31	1.854.458,93	825.299,62
B.I.2	Kurzfristige Forderungen aus Abgaben	1132	502.914,79	371.752,42	-131.162,37
	233000/000 Forderungen aus Abgaben		503.682,53	374.024,39	-129.658,14
	298000/000 Wertberichtigungen zu kurzfristigen Forderungen aus Abgaben		-767,74	-2.271,97	-1.504,23
B.I.3	Sonstige kurzfristige Forderungen	1133	373.606,36	126.243,65	-247.362,71
	283010/000 Sonstige kurzfristige Forderungen		373.606,36	126.243,65	-247.362,71
B.I.4	Sonstige kurzfristige Forderungen (nicht voranschlagswirksame Gebarung)	1134	194.096,48	174.306,69	-19.789,79
	270000/000 Finanzamt Vorsteuerbeträge (nicht voranschlagswirksame Gebarung)		61.916,88	101.025,49	39.108,61
	271000/000 Verrechnungskonto Finanzamt – Gutschrift (nicht voranschlagswirksame Gebarung)		17.780,82	12.305,31	-5.475,51
	279000/000 Sonstige für Dritte geleistete Vorschüsse (nicht voranschlagswirksame Gebarung)		72.812,85	1.300,00	-71.512,85
	287000/000 Sonstige kurzfristige Forderungen (nicht voranschlagswirksame Gebarung)		41.585,93	59.675,89	18.089,96
B.II	Vorräte	114	11.126,60	11.126,60	0,00
B.II.1	Vorräte	1141	11.126,60	11.126,60	0,00
	113000/000 Handelswaren - Urnenstehlen		11.126,60	11.126,60	0,00

AKTIVA		Code	Endbestand 31.12.2022	Endbestand 31.12.2023	Veränderung
B.II.2	Gegebene Anzahlungen auf Vorräte	1142	0,00	0,00	0,00
B.III	Liquide Mittel	115	6.163.256,61	3.469.369,66	-2.693.886,95
B.III.1	Kassa, Bankguthaben, Schecks	1151	3.784.346,58	1.686.053,05	-2.098.293,53
	200000/000 Bargeld		1.348,97	1.636,59	287,62
	200010/000 Kassa - Cityzehner		3.535,00	3.105,00	-430,00
	210042/000 Raiffeisenbank Mittelkärnten		1.823.571,03	0,00	-1.823.571,03
	210043/000 City-Zehner, Raiffeisenbank Mittelkärnten		31.657,32	21.937,36	-9.719,96
	210044/000 Raiffeisenbank Sparkonto		0,00	1.024.401,04	1.024.401,04
	210052/000 Sparkasse Althofen		1.794.417,48	621.205,20	-1.173.212,28
	210062/000 Bank f. Ktn. u. Strmk.		128.938,90	13.767,86	-115.171,04
	210082/000 Raika (Street Life)		877,88	0,00	-877,88
	906000/000 Gegenverrechnung		0,00	0,00	0,00
B.III.2	Zahlungsmittelreserven	1152	2.378.910,03	1.783.316,61	-595.593,42
	294010/000 RL1 - Wasserversorgung		82.579,07	37.800,28	-44.778,79
	294014/000 RL 14 - Stadtmarketing		22.000,41	22.115,38	114,97
	294015/000 RL 15 - Barrierefreiheit Fußgängerübergang		10.000,05	10.052,30	52,25
	294016/000 RL 16 - Barrierefreiheit öffentliche Gebäude		23.400,43	23.522,71	122,28
	294017/000 RL 17 - Feldrandkompostierung		10.000,18	5,34	-9.994,84
	294018/000 RL 18 - Pferdetränke im AvW Park		45.000,57	45.235,73	235,16
	294020/000 RL2 - Abwasserbeseitigung		502.882,95	405.043,53	-97.839,42
	294030/000 RL3 - Müllbeseitigung		18.420,54	30,70	-18.389,84
	294040/000 RL4 - Wirtschaftshof		287,99	289,48	1,49
	294090/000 RL9 - Krumfelden vorzeitige Tilgung		330.004,24	331.728,67	1.724,43
	294110/000 RL11 - Radwegentz		100.003,31	53,41	-99.949,90
	294200/000 RL 20 - Toni Ackerl Vorzeitige Tilgung		80.000,50	80.418,56	418,06
	294210/000 Zahlungsmittelreserven für zweckgebundene Haushaltsrücklagen		35.000,21	35.183,10	182,89
	294220/000 RL22 - Straßenbauoffensive 2021		492.103,07	393.437,03	-98.666,04
	294230/000 RL23 - Förderung Nerla		64.000,40	34,18	-63.966,22
	294240/000 RL 24 - Infrastrukturbeitrag		500.003,12	334.835,56	-165.167,56
	294250/000 RL 25 - Straßenbau IP Süd		63.200,39	63.530,65	330,26
	295000/000 RL12 - Allgemeine Rücklage		22,60	0,00	-22,60
B.IV	Aktive Finanzinstrumente/Kurzfristiges Finanzvermögen	116	0,00	0,00	0,00
B.IV.1	Aktive Finanzinstrumente/Kurzfristiges Finanzvermögen	1160	0,00	0,00	0,00

AKTIVA		Code	Endbestand 31.12.2022	Endbestand 31.12.2023	Veränderung
B.V	Aktive Rechnungsabgrenzung	117	29.466,72	22.100,22	-7.366,50
B.V.1	Aktive Rechnungsabgrenzung	1170	29.466,72	22.100,22	-7.366,50
	290000/000 Aktive Rechnungsabgrenzung		29.466,72	22.100,22	-7.366,50
Summe Aktiva (10 + 11)			43.018.948,56	45.274.377,43	2.255.428,87

PASSIVA		Code	Endbestand 31.12.2022	Endbestand 31.12.2023	Veränderung
C	Nettovermögen (Ausgleichsposten)	12	24.802.942,44	26.285.264,63	1.482.322,19
C.I	Saldo der Eröffnungsbilanz	121	17.907.177,90	17.907.177,90	0,00
C.I.1	Saldo der Eröffnungsbilanz	1210	17.907.177,90	17.907.177,90	0,00
	930000/000 Saldo der erstmaligen Eröffnungsbilanz		22.458.182,43	22.458.182,43	0,00
	990000/000 Berichtigungen der erstmaligen Eröffnungsbilanz		-4.551.004,53	-4.551.004,53	0,00
C.II	Kumuliertes Nettoergebnis	122	4.205.841,52	6.168.973,75	1.963.132,23
C.II.1	Kumuliertes Nettoergebnis	1220	4.205.841,52	6.168.973,75	1.963.132,23
	910000/000 Verrechnung zwischen operativer Gebarung und Projekten		0,00	0,00	0,00
	931910/000 Kapitalausgleichskonto operatives Ergebnis		3.447.609,05	5.294.234,43	1.846.625,38
	931920/000 Kapitalausgleichskonto Wirtschaftshof		-74.624,95	-129.855,43	-55.230,48
	931930/000 Kapitalausgleichskonto Wasserversorgung		306.273,45	309.574,40	3.300,95
	931940/000 Kapitalausgleichskonto Abwasserbeseitigung		529.087,87	723.855,73	194.767,86
	931950/000 Kapitalausgleichskonto Müllbeseitigung		-2.503,90	-28.835,38	-26.331,48
	960000/000 Gewinn- und Verlustkonto/Jahresabschlussbuchungen		0,00	0,00	0,00
C.III	Haushaltsrücklagen	123	2.568.862,97	2.073.316,61	-495.546,36
C.III.1	Haushaltsrücklagen	1230	2.568.862,97	2.073.316,61	-495.546,36
	934000/000 Zweckgebundene Haushaltsrücklagen		2.568.862,97	1.973.316,61	-595.546,36
	936102/000 Innere Anleihen/Darlehen v. ABA		0,00	100.000,00	100.000,00
C.IV	Neubewertungsrücklagen (Umbewertungskonto)	124	121.060,05	135.796,37	14.736,32
C.IV.1	Neubewertungsrücklagen (Umbewertungskonto)	1240	121.060,05	135.796,37	14.736,32
	940000/000 Neubewertungsrücklagen		121.060,05	135.796,37	14.736,32
C.V	Fremdwährungsumrechnungsrücklagen	125	0,00	0,00	0,00
C.V.1	Fremdwährungsumrechnungsrücklagen	1250	0,00	0,00	0,00
D	Sonderposten Investitionszuschüsse (Kapitaltransfers)	13	9.324.930,78	9.873.721,06	548.790,28
D.I	Investitionszuschüsse	131	9.324.930,78	9.873.721,06	548.790,28
D.I.1	Investitionszuschüsse von Trägern öffentlichen Rechts	1311	6.149.450,79	6.639.393,63	489.942,84
	300000/000 Kapitaltransfers von Bund, Bundesfonds und Bundeskammern		1.114.427,04	1.335.202,43	220.775,39
	301000/000 Kapitaltransfers von Ländern, Landesfonds und Landeskammern		3.780.972,25	3.957.801,71	176.829,46
	301100/000 Kapitaltransfers von Ländern, Landesfonds und Landeskammern BZ		250.519,11	484.935,24	234.416,13
	301200/000 Kapitaltransfers von Ländern BZ a. R.		992.896,92	825.685,38	-167.211,54
	302000/000 Kapitaltransfers von Gemeinden, Gemeindeverbänden (ohne marktbestimmte Tätigkeit) und Gemeindefonds		10.635,47	35.768,87	25.133,40

PASSIVA		Code	Endbestand 31.12.2022	Endbestand 31.12.2023	Veränderung
D.I.2	Investitionszuschüsse von Beteiligungen	1312	0,00	0,00	0,00
D.I.3	Investitionszuschüsse von Übrigen	1313	3.175.479,99	3.234.327,43	58.847,44
	305000/000 Kapitaltransfers von Unternehmen (ohne Finanzunternehmen)		440.882,17	574.931,08	134.048,91
	307000/000 Kapitaltransfers von privaten Haushalten und privaten Organisationen ohne Erwerbszweck und andere		2.394.839,98	2.301.168,49	-93.671,49
	307002/000 Intressentenbeiträge Krumfelden		339.757,84	355.061,30	15.303,46
	309000/000 Kapitaltransfers von der Europäischen Union		0,00	3.166,56	3.166,56
E	Langfristige Fremdmittel	14	7.597.871,11	6.779.435,70	-818.435,41
E.I	Langfristige Finanzschulden, netto	141	7.009.425,02	6.201.790,62	-807.634,40
E.I.1	Langfristige Finanzschulden	1411	7.009.425,02	6.201.790,62	-807.634,40
	341000/000 Investitionsdarlehen von Ländern, Landesfonds und Landeskammern		471.779,67	316.855,33	-154.924,34
	344000/000 Investitionsdarlehen von sonstigen Trägern des öffentlichen Rechts		25.058,02	22.343,22	-2.714,80
	346100/000 Investitionsdarlehen von Finanzunternehmen im Inland		6.512.587,33	5.862.592,07	-649.995,26
E.I.2	Langfristige Forderungen aus derivativen Finanzinstrumenten mit Grundgeschäft	1412	0,00	0,00	0,00
E.I.3	Langfristige Verbindlichkeiten aus derivativen Finanzinstrumenten mit Grundgeschäft	1413	0,00	0,00	0,00
E.II	Langfristige Verbindlichkeiten	142	17.546,09	11.945,08	-5.601,01
E.II.1	Langfristige Verbindlichkeiten aus Lieferungen und Leistungen	1421	0,00	0,00	0,00
E.II.2	Leasingverbindlichkeiten	1422	17.546,09	11.945,08	-5.601,01
	310000/000 Verbindlichkeiten aus Finanzierungsleasing		17.546,09	11.945,08	-5.601,01
E.II.3	Sonstige langfristige Verbindlichkeiten	1423	0,00	0,00	0,00
E.III	Langfristige Rückstellungen	143	570.900,00	565.700,00	-5.200,00
E.III.1	Rückstellungen für Abfertigungen	1431	367.400,00	374.100,00	6.700,00
	383000/000 Rückstellungen für Abfertigungen		367.400,00	374.100,00	6.700,00
E.III.2	Rückstellungen für Jubiläumswendungen	1432	203.500,00	191.600,00	-11.900,00
	384000/000 Rückstellungen für Jubiläumswendungen		203.500,00	191.600,00	-11.900,00
E.III.3	Rückstellungen für Haftungen	1433	0,00	0,00	0,00
E.III.4	Rückstellungen für Sanierungen von Altlasten	1434	0,00	0,00	0,00
E.III.5	Rückstellungen für Pensionen	1435	0,00	0,00	0,00
E.III.6	Sonstige langfristige Rückstellungen	1436	0,00	0,00	0,00

PASSIVA		Code	Endbestand 31.12.2022	Endbestand 31.12.2023	Veränderung
F	Kurzfristige Fremdmittel	15	1.293.204,23	2.335.956,04	1.042.751,81
F.I	Kurzfristige Finanzschulden, netto	151	0,00	30.492,45	30.492,45
F.I.1	Kurzfristige Finanzschulden	1511	0,00	30.492,45	30.492,45
	210042/000 Raiffeisenbank Mittelkärnten		0,00	30.492,45	30.492,45
F.I.2	Kurzfristige Forderungen aus derivativen Finanzinstrumenten mit Grundgeschäft	1512	0,00	0,00	0,00
F.I.3	Kurzfristige Verbindlichkeiten aus derivativen Finanzinstrumenten mit Grundgeschäft	1513	0,00	0,00	0,00
F.II	Kurzfristige Verbindlichkeiten	152	1.166.404,23	2.165.013,59	998.609,36
F.II.1	Kurzfristige Verbindlichkeiten aus Lieferungen und Leistungen	1521	962.942,36	1.385.086,63	422.144,27
	331000/000 Kurzfristige Verbindlichkeiten aus Lieferungen und Leistungen		962.942,36	1.385.086,63	422.144,27
F.II.2	Kurzfristige Verbindlichkeiten aus Abgaben	1522	0,00	573.277,70	573.277,70
	333000/000 Kurzfristige Verbindlichkeiten aus Abgaben		0,00	573.277,70	573.277,70
F.II.3	Sonstige kurzfristige Verbindlichkeiten	1523	0,00	0,00	0,00
F.II.4	Sonstige kurzfristige Verbindlichkeiten (nicht voranschlagswirksame Gebarung)	1524	203.461,87	206.649,26	3.187,39
	360000/000 Umsatzsteuer (nicht voranschlagswirksame Gebarung)		72.351,84	67.780,02	-4.571,82
	361000/000 Erläge von/für Dienststellen der Gebietskörperschaften (nicht voranschlagswirksame Gebarung)		12.106,60	13.555,10	1.448,50
	362000/000 Gehaltsabzugsgebarungen (nicht voranschlagswirksame Gebarung)		15.663,63	52.285,29	36.621,66
	369000/000 Sonstige Erläge (nicht voranschlagswirksame Gebarung)		103.339,80	73.028,85	-30.310,95
F.III	Kurzfristige Rückstellungen	153	97.800,00	118.700,00	20.900,00
F.III.1	Rückstellungen für Prozesskosten	1531	15.000,00	0,00	-15.000,00
	380000/000 Rückstellungen für Prozesskosten		15.000,00	0,00	-15.000,00
F.III.2	Rückstellungen für ausstehende Rechnungen	1532	0,00	0,00	0,00
F.III.3	Rückstellungen für nicht konsumierte Urlaube	1533	82.800,00	118.700,00	35.900,00
	381000/000 Rückstellungen für nicht konsumierte Urlaube		82.800,00	118.700,00	35.900,00
F.III.4	Sonstige kurzfristige Rückstellungen	1534	0,00	0,00	0,00
F.IV	Passive Rechnungsabgrenzung	154	29.000,00	21.750,00	-7.250,00
F.IV.1	Passive Rechnungsabgrenzung	1540	29.000,00	21.750,00	-7.250,00
	390000/000 Passive Rechnungsabgrenzung		29.000,00	21.750,00	-7.250,00
Summe Passiva (12 + 13 + 14 + 15)			43.018.948,56	45.274.377,43	2.255.428,87

Nettovermögensveränderungsrechnung (Anlage 1d)

Nettovermögensveränderungsrechnung	Saldo der Eröffnungsbilanz	Kumuliertes Nettoergebnis	Haushalts-rücklagen	Neubewertungs-rücklagen	Fremdwährungs-umrechnungs-rücklagen	Summe Nettovermögen
Nettovermögen zum 31.12.2022	17.907.177,90	4.205.841,52	2.568.862,97	121.060,05	0,00	24.802.942,44
1. Änderungen der Ansatz- und Bewertungsmethoden	0,00	0,00	XXXXXXXXXXXXXX	0,00	0,00	0,00
2. Nacherfassung von Vermögenswerten	0,00	0,00	0,00	0,00	0,00	0,00
3. Änderung der erstmaligen Eröffnungsbilanz (gem. § 38 Abs. 8)	0,00	0,00	0,00	0,00	0,00	0,00
Angepasstes Nettovermögen zum 31.12.2022	17.907.177,90	4.205.841,52	2.568.862,97	121.060,05	0,00	24.802.942,44
4. Veränderung aus der Bewertung von zur Veräußerung verfügbarer Finanzinstrumente	XXXXXXXXXXXXXX	XXXXXXXXXXXXXX	XXXXXXXXXXXXXX	0,00	XXXXXXXXXXXXXX	0,00
5. Veränderung aus der Bewertung von Beteiligungen	XXXXXXXXXXXXXX	XXXXXXXXXXXXXX	XXXXXXXXXXXXXX	14.736,32	XXXXXXXXXXXXXX	14.736,32
6. Veränderung aus der Umrechnung von Vermögen und Fremdmittel in fremder Währung	XXXXXXXXXXXXXX	XXXXXXXXXXXXXX	XXXXXXXXXXXXXX	XXXXXXXXXXXXXX	0,00	0,00
Summe Nettoveränderung, die nicht in die Ergebnisrechnung eingegangen ist						
7. Nettoergebnis des Finanzjahres (SA0)	XXXXXXXXXXXXXX	1.467.585,87	XXXXXXXXXXXXXX	XXXXXXXXXXXXXX	XXXXXXXXXXXXXX	1.467.585,87
8. Zuweisung und Entnahmen von Haushaltsrücklagen (SU23)	XXXXXXXXXXXXXX	495.546,36	-495.546,36	XXXXXXXXXXXXXX	XXXXXXXXXXXXXX	0,00
Nettovermögen zum 31.12.2023	17.907.177,90	6.168.973,75	2.073.316,61	135.796,37	0,00	26.285.264,63

Ergebnis- und Finanzierungsrechnung Detailnachweis

	MVAG	MVAG	VCQU	Ergebnisrechnung			Finanzierungsrechnung			
				EH	FH	RA 2023	VA 2023	RA - VA	RA 2023	VA 2023
0 Vertretungskörper und allgemeine Verwaltung										
SA 0 / SA 1	(0) Nettoergebnis (21 - 22) / (1) Geldfluss operative Gebarung (31 - 32)				-1.687.193,52	-1.690.300,00	3.106,48	-1.629.030,59	-1.683.700,00	54.669,41
SA00	Nettoergebnis nach Zuw./Entn. Haushaltsrücklagen (Saldo 0 +/- SU23)				-1.687.316,23	-1.690.300,00	2.983,77			
SA2	Saldo (2) Geldfluss aus der Investiven Gebarung (33 - 34)							-14.617,89	-14.500,00	-117,89
SA3	Saldo (3) Nettofinanzierungssaldo (Saldo 1 + Saldo 2)							-1.643.648,48	-1.698.200,00	54.551,52
SA4	Saldo (4) Geldfluss aus der Finanzierungstätigkeit (35 - 36)							0,00	0,00	0,00
SA5	Saldo (5) Geldfluss aus der voranschlagswirksamen Gebarung (Saldo 3 + Saldo 4)							-1.643.648,48	-1.698.200,00	54.551,52
00 Gewählte Gemeindeorgane										
SA 0 / SA 1	(0) Nettoergebnis (21 - 22) / (1) Geldfluss operative Gebarung (31 - 32)				-230.383,98	-220.700,00	-9.683,98	-227.054,97	-220.700,00	-6.354,97
SA00	Nettoergebnis nach Zuw./Entn. Haushaltsrücklagen (Saldo 0 +/- SU23)				-230.383,98	-220.700,00	-9.683,98			
SA2	Saldo (2) Geldfluss aus der Investiven Gebarung (33 - 34)							0,00	0,00	0,00
SA3	Saldo (3) Nettofinanzierungssaldo (Saldo 1 + Saldo 2)							-227.054,97	-220.700,00	-6.354,97
SA4	Saldo (4) Geldfluss aus der Finanzierungstätigkeit (35 - 36)							0,00	0,00	0,00
SA5	Saldo (5) Geldfluss aus der voranschlagswirksamen Gebarung (Saldo 3 + Saldo 4)							-227.054,97	-220.700,00	-6.354,97
000 Gewählte Gemeindeorgane										
SA 0 / SA 1	(0) Nettoergebnis (21 - 22) / (1) Geldfluss operative Gebarung (31 - 32)				-230.383,98	-220.700,00	-9.683,98	-227.054,97	-220.700,00	-6.354,97
SA00	Nettoergebnis nach Zuw./Entn. Haushaltsrücklagen (Saldo 0 +/- SU23)				-230.383,98	-220.700,00	-9.683,98			
SA2	Saldo (2) Geldfluss aus der Investiven Gebarung (33 - 34)							0,00	0,00	0,00
SA3	Saldo (3) Nettofinanzierungssaldo (Saldo 1 + Saldo 2)							-227.054,97	-220.700,00	-6.354,97
SA4	Saldo (4) Geldfluss aus der Finanzierungstätigkeit (35 - 36)							0,00	0,00	0,00
SA5	Saldo (5) Geldfluss aus der voranschlagswirksamen Gebarung (Saldo 3 + Saldo 4)							-227.054,97	-220.700,00	-6.354,97
000000 Gewählte Gemeindeorgane										
Operative Gebarung										
SU 21 / 31	Summe Erträge / Einzahlungen operative Gebarung				0,00	0,00	0,00	0,00	0,00	0,00
1/000000-430000	Bewirtungen (Sitz.u.Bespr.)	2221	3221	23	4.650,77	5.000,00	-349,23	4.559,53	5.000,00	-440,47
1/000000-454000	Reinigungsmittel	2221	3221	23	12,98	300,00	-287,02	12,98	300,00	-287,02
1/000000-582000	DGB zur sozialen Sicherheit	2212	3212	20	4.813,56	4.700,00	113,56	4.813,56	4.700,00	113,56
1/000000-670000	Versicherungen	2222	3222	24	7.174,40	6.500,00	674,40	7.174,40	6.500,00	674,40
1/000000-721000	Bezüge der gewählten Organe	2225	3225	22	69.118,00	67.000,00	2.118,00	69.118,00	67.000,00	2.118,00
1/000000-721100	Aufwandsentschädigung Stadträte	2225	3225	22	53.424,00	52.000,00	1.424,00	53.424,00	52.000,00	1.424,00
1/000000-721200	Sitzungsgelder	2225	3225	22	65.782,77	60.000,00	5.782,77	65.280,20	60.000,00	5.280,20
1/000000-752400	Beitrag Pensionsfonds Bürgermeister	2231	3231	26	25.407,50	25.200,00	207,50	22.672,30	25.200,00	-2.527,70
SU 22 / 32	Summe Aufwendungen / Auszahlungen operative Gebarung				230.383,98	220.700,00	9.683,98	227.054,97	220.700,00	6.354,97
SA 0 / SA 1	(0) Nettoergebnis (21 - 22) / (1) Geldfluss operative Gebarung (31 - 32)				-230.383,98	-220.700,00	-9.683,98	-227.054,97	-220.700,00	-6.354,97
SU 23	Summe Haushaltsrücklagen				0,00	0,00	0,00	0,00	0,00	0,00
SA00	Nettoergebnis nach Zuw./Entn. Haushaltsrücklagen (Saldo 0 +/- SU23)				-230.383,98	-220.700,00	-9.683,98			

	MVAG	MVAG	VCQU	Ergebnisrechnung			Finanzierungsrechnung			
				EH	FH	RA 2023	VA 2023	RA - VA	RA 2023	VA 2023
Investive Gebarung										
SU 33								0,00	0,00	0,00
SU 34								0,00	0,00	0,00
SA2								0,00	0,00	0,00
SA3								-227.054,97	-220.700,00	-6.354,97
Finanzierungstätigkeit										
SU 35								0,00	0,00	0,00
SU 36								0,00	0,00	0,00
SA4								0,00	0,00	0,00
SA5								-227.054,97	-220.700,00	-6.354,97
01 Hauptverwaltung										
SA 0 / SA 1								-934.483,20	-928.700,00	-5.783,20
SA00								-934.483,20	-928.700,00	-5.783,20
SA2								-11.407,89	-14.000,00	2.592,11
SA3								-916.753,44	-936.100,00	19.346,56
SA4								0,00	0,00	0,00
SA5								-916.753,44	-936.100,00	19.346,56
010 Zentralamt										
SA 0 / SA 1								-891.618,40	-862.500,00	-29.118,40
SA00								-891.618,40	-862.500,00	-29.118,40
SA2								-11.407,89	-14.000,00	2.592,11
SA3								-874.108,06	-869.900,00	-4.208,06
SA4								0,00	0,00	0,00
SA5								-874.108,06	-869.900,00	-4.208,06
010000 Zentralamt										
Operative Gebarung										
2/010000+810309	Erträge aus Leistungen	2114	3114	13	47.400,00	47.400,00	0,00	47.400,00	47.400,00	0,00
2/010000+812001	Verr. Exekutionsgeb. - Gebühren für sonstige Leistungen	2114	3114	13	0,00	1.000,00	-1.000,00	141,99	1.000,00	-858,01
2/010000+813000	Erträge aus der Auflösung von Investitionszuschüssen (Kapitaltransfers)	2127			1.875,00	1.900,00	-25,00	0,00	0,00	0,00
2/010000+816000	Kostenbeiträge (-ersätze) f.sonst.L	2114	3114	13	2.470,11	2.000,00	470,11	2.470,11	2.000,00	470,11
2/010000+816010	Kostenbeiträge (Kostenersätze) für sonstige Leistungen (Wahlen, VB)	2114	3114	13	13.051,81	11.800,00	1.251,81	13.051,81	11.800,00	1.251,81
2/010000+817500	Erträge aus der Auflösung von sonstigen Rückstellungen - Jubiläumszuwendungen	2117			21.800,00	23.000,00	-1.200,00	0,00	0,00	0,00

		MVAG			Ergebnisrechnung			Finanzierungsrechnung		
		EH	FH	VCQU	RA 2023	VA 2023	RA - VA	RA 2023	VA 2023	RA - VA
2/010000+819000	Übrige nicht finanzierungswirksame Erträge, Auflösung EWB	2117			141,99	0,00	141,99	0,00	0,00	0,00
2/010000+829001	Sonstige Erträge	2116	3116	18	9.493,22	9.500,00	-6,78	9.493,22	9.500,00	-6,78
2/010000+860000	Laufende Transferzahlungen	2121	3121	15	7.800,00	3.900,00	3.900,00	7.800,00	3.900,00	3.900,00
2/010000+861100	Transfers von Ländern - Bedarfszuweisung operative Gebarung (AMS Förderung)	2121	3121	15	0,00	3.300,00	-3.300,00	3.386,25	3.300,00	86,25
SU 21 / 31	Summe Erträge / Einzahlungen operative Gebarung				104.032,13	103.800,00	232,13	83.743,38	78.900,00	4.843,38
1/010000-400000	Geringwertige Wirtschaftsgüter	2221	3221	23	1.106,32	800,00	306,32	1.106,32	800,00	306,32
1/010000-456000	Schreib-, Zeichen- und sonst. Bürom	2221	3221	23	9.804,93	11.000,00	-1.195,07	9.804,93	11.000,00	-1.195,07
1/010000-457000	Druckwerke	2221	3221	23	5.572,64	6.000,00	-427,36	5.166,56	6.000,00	-833,44
1/010000-459000	Sonstige Verbrauchsgüter	2221	3221	23	201,92	400,00	-198,08	201,92	400,00	-198,08
1/010000-500000	Geldbezüge - Beamte der Verwaltung	2211	3211	20	249.813,07	277.700,00	-27.886,93	249.813,07	277.700,00	-27.886,93
1/010000-510000	Geldbezüge - VB der Verwaltung	2211	3211	20	329.478,86	334.000,00	-4.521,14	329.478,86	334.000,00	-4.521,14
1/010000-523000	Geldbezüge - Arbeiter nicht ganzj.b	2211	3211	20	14.790,62	10.000,00	4.790,62	14.790,62	10.000,00	4.790,62
1/010000-563000	Sonstige Aufwandsentschädigungen	2213	3213	20	8.863,72	13.100,00	-4.236,28	8.863,72	13.100,00	-4.236,28
1/010000-565000	Mehrleistungsvergütungen	2211	3211	20	30.876,38	31.000,00	-123,62	30.876,38	31.000,00	-123,62
1/010000-566000	Zuwendungen aus Anlass von Dienstjubiläen	2212	3212	20	21.768,68	0,00	21.768,68	21.768,68	0,00	21.768,68
1/010000-567000	Belohnungen, Geldaushilfen und Leistungsprämien	2213	3213	20	18.884,34	0,00	18.884,34	18.884,34	0,00	18.884,34
1/010000-569000	Sonstige Nebengebühren	2211	3211	20	8.388,56	8.700,00	-311,44	8.388,56	8.700,00	-311,44
1/010000-580000	DGB zum Ausgleichsfonds für Familie	2212	3212	20	28.567,29	23.500,00	5.067,29	28.567,29	23.500,00	5.067,29
1/010000-582000	Sonst.Dienstgeberbtg. z.sozialen Si	2212	3212	20	92.378,72	98.600,00	-6.221,28	92.378,72	98.600,00	-6.221,28
1/010000-591000	Dotierung von Rückstellungen für Abfertigungen	2214			2.200,00	4.500,00	-2.300,00	0,00	0,00	0,00
1/010000-592000	Dotierung von Rückstellungen für Jubiläumszuwendungen	2214			5.100,00	9.000,00	-3.900,00	0,00	0,00	0,00
1/010000-593000	Dotierung von Rückstellungen für nicht konsumierte Urlaube	2214			21.000,00	0,00	21.000,00	0,00	0,00	0,00
1/010000-614000	Instandhaltung (Gemeinde amt)	2224	3224	24	4.033,29	500,00	3.533,29	4.033,29	500,00	3.533,29
1/010000-616000	Instandhaltung Maschinen,masch.Anlagen	2224	3224	24	256,08	200,00	56,08	256,08	200,00	56,08
1/010000-618100	Instandhaltung und Wartung EDV (Hardware/Software)	2224	3224	24	62.435,69	51.500,00	10.935,69	60.630,52	51.500,00	9.130,52
1/010000-630000	Postdienste	2222	3222	24	22.201,36	23.000,00	-798,64	22.201,36	23.000,00	-798,64
1/010000-631000	Telekommunikationsdienste	2222	3222	24	5.719,22	6.000,00	-280,78	5.712,20	6.000,00	-287,80
1/010000-631010	Telekommunikationsdienste (CNC)	2222	3222	24	4.603,62	7.400,00	-2.796,38	4.603,62	7.400,00	-2.796,38
1/010000-640000	Rechtskosten	2222	3222	24	540,00	600,00	-60,00	540,00	600,00	-60,00
1/010000-680100	Planmäßige Abschreibung immat. Vermögenswerte	2226			1.969,60	2.000,00	-30,40	0,00	0,00	0,00

		MVAG			Ergebnisrechnung			Finanzierungsrechnung		
		EH	FH	VCQU	RA 2023	VA 2023	RA - VA	RA 2023	VA 2023	RA - VA
1/010000-680700	Planmäßige Abschreibung - Amts-, Betriebs- u. Geschäftsausstattung	2226			16.647,35	16.000,00	647,35	0,00	0,00	0,00
1/010000-710001	Exekutionsgebühren - Öffentliche Abgaben, ohne Gebühren gemäß FAG	2225	3225	24	809,71	1.000,00	-190,29	784,71	1.000,00	-215,29
1/010000-724000	Reisegebühren	2225	3225	24	533,32	1.000,00	-466,68	533,32	1.000,00	-466,68
1/010000-728000	Entgelte für sonstige Leistungen	2225	3225	24	27.105,24	28.800,00	-1.694,76	27.058,48	28.800,00	-1.741,52
SU 22 / 32	Summe Aufwendungen / Auszahlungen operative Gebarung				995.650,53	966.300,00	29.350,53	946.443,55	934.800,00	11.643,55
SA 0 / SA 1	(0) Nettoergebnis (21 - 22) / (1) Geldfluss operative Gebarung (31 - 32)				-891.618,40	-862.500,00	-29.118,40	-862.700,17	-855.900,00	-6.800,17
SU 23	Summe Haushaltsrücklagen				0,00	0,00	0,00	0,00	0,00	0,00
SA00	Nettoergebnis nach Zuw./Entn. Haushaltsrücklagen (Saldo 0 +/- SU23)				-891.618,40	-862.500,00	-29.118,40			
Investive Gebarung										
SU 33	Summe Einzahlungen investive Gebarung							0,00	0,00	0,00
1/010000-042000	Betriebsausstattung		3415	2 41	0,00	0,00	0,00	11.407,89	14.000,00	-2.592,11
SU 34	Summe Auszahlungen investive Gebarung							11.407,89	14.000,00	-2.592,11
SA2	Saldo (2) Geldfluss aus der Investiven Gebarung (33 - 34)							-11.407,89	-14.000,00	2.592,11
SA3	Saldo (3) Nettofinanzierungssaldo (Saldo 1 + Saldo 2)							-874.108,06	-869.900,00	-4.208,06
Finanzierungstätigkeit										
SU 35	Summe Einzahlungen aus der Finanzierungstätigkeit							0,00	0,00	0,00
SU 36	Summe Auszahlungen aus der Finanzierungstätigkeit							0,00	0,00	0,00
SA4	Saldo (4) Geldfluss aus der Finanzierungstätigkeit (35 - 36)							0,00	0,00	0,00
SA5	Saldo (5) Geldfluss aus der voranschlagswirksamen Gebarung (Saldo 3 + Saldo 4)							-874.108,06	-869.900,00	-4.208,06

	MVAG	MVAG	VCQU	Ergebnisrechnung			Finanzierungsrechnung			
				EH	FH		RA 2023	VA 2023	RA - VA	RA 2023
012	Hilfsamt									
SA 0 / SA 1	(0) Nettoergebnis (21 - 22) / (1) Geldfluss operative Gebarung (31 – 32)			-40.822,76	-64.200,00	23.377,24	-40.822,76	-64.200,00	23.377,24	
SA00	Nettoergebnis nach Zuw./Entn. Haushaltsrücklagen (Saldo 0 +/- SU23)			-40.822,76	-64.200,00	23.377,24				
SA2	Saldo (2) Geldfluss aus der Investiven Gebarung (33 – 34)						0,00	0,00	0,00	
SA3	Saldo (3) Nettofinanzierungssaldo (Saldo 1 + Saldo 2)						-40.822,76	-64.200,00	23.377,24	
SA4	Saldo (4) Geldfluss aus der Finanzierungstätigkeit (35 – 36)						0,00	0,00	0,00	
SA5	Saldo (5) Geldfluss aus der voranschlagswirksamen Gebarung (Saldo 3 + Saldo 4)						-40.822,76	-64.200,00	23.377,24	
012000	Hilfsamt - Verwaltungsgge									
Operative Gebarung										
2/012000+861100	Transfers von Ländern, Landesfonds und Landeskammern	2121	3121	15	5.288,00	5.300,00	-12,00	5.288,00	5.300,00	-12,00
SU 21 / 31	Summe Erträge / Einzahlungen operative Gebarung			5.288,00	5.300,00	-12,00	5.288,00	5.300,00	-12,00	
1/012000-726200	Mitgliedsbeiträge an Institutionen	2225	3225	24	45.044,00	63.100,00	-18.056,00	45.044,00	63.100,00	-18.056,00
1/012000-754300	Transfers an sonstige Träger des öffentlichen Rechts	2231	3231	26	1.066,76	6.400,00	-5.333,24	1.066,76	6.400,00	-5.333,24
SU 22 / 32	Summe Aufwendungen / Auszahlungen operative Gebarung			46.110,76	69.500,00	-23.389,24	46.110,76	69.500,00	-23.389,24	
SA 0 / SA 1	(0) Nettoergebnis (21 - 22) / (1) Geldfluss operative Gebarung (31 – 32)			-40.822,76	-64.200,00	23.377,24	-40.822,76	-64.200,00	23.377,24	
SU 23	Summe Haushaltsrücklagen			0,00	0,00	0,00	0,00	0,00	0,00	
SA00	Nettoergebnis nach Zuw./Entn. Haushaltsrücklagen (Saldo 0 +/- SU23)			-40.822,76	-64.200,00	23.377,24				
Investive Gebarung										
SU 33	Summe Einzahlungen investive Gebarung						0,00	0,00	0,00	
SU 34	Summe Auszahlungen investive Gebarung						0,00	0,00	0,00	
SA2	Saldo (2) Geldfluss aus der Investiven Gebarung (33 – 34)						0,00	0,00	0,00	
SA3	Saldo (3) Nettofinanzierungssaldo (Saldo 1 + Saldo 2)						-40.822,76	-64.200,00	23.377,24	
Finanzierungstätigkeit										
SU 35	Summe Einzahlungen aus der Finanzierungstätigkeit						0,00	0,00	0,00	
SU 36	Summe Auszahlungen aus der Finanzierungstätigkeit						0,00	0,00	0,00	
SA4	Saldo (4) Geldfluss aus der Finanzierungstätigkeit (35 – 36)						0,00	0,00	0,00	
SA5	Saldo (5) Geldfluss aus der voranschlagswirksamen Gebarung (Saldo 3 + Saldo 4)						-40.822,76	-64.200,00	23.377,24	

	MVAG	MVAG	VCQU	Ergebnisrechnung			Finanzierungsrechnung			
				EH	FH		RA 2023	VA 2023	RA - VA	
016	Elektronische Datenverarbeitung									
SA 0 / SA 1	(0) Nettoergebnis (21 - 22) / (1) Geldfluss operative Gebarung (31 – 32)			-2.042,04	-2.000,00	-42,04	-1.822,62	-2.000,00	177,38	
SA00	Nettoergebnis nach Zuw./Entn. Haushaltsrücklagen (Saldo 0 +/- SU23)			-2.042,04	-2.000,00	-42,04				
SA2	Saldo (2) Geldfluss aus der Investiven Gebarung (33 – 34)						0,00	0,00	0,00	
SA3	Saldo (3) Nettofinanzierungssaldo (Saldo 1 + Saldo 2)						-1.822,62	-2.000,00	177,38	
SA4	Saldo (4) Geldfluss aus der Finanzierungstätigkeit (35 – 36)						0,00	0,00	0,00	
SA5	Saldo (5) Geldfluss aus der voranschlagswirksamen Gebarung (Saldo 3 + Saldo 4)						-1.822,62	-2.000,00	177,38	
016000	Elektronische Datenverarbeitung									
Operative Gebarung										
SU 21 / 31	Summe Erträge / Einzahlungen operative Gebarung			0,00	0,00	0,00	0,00	0,00	0,00	
1/016000-754300	Transfers an sonstige Träger des öffentlichen Rechts	2231	3231	26	2.042,04	2.000,00	42,04	1.822,62	2.000,00	-177,38
SU 22 / 32	Summe Aufwendungen / Auszahlungen operative Gebarung			2.042,04	2.000,00	42,04	1.822,62	2.000,00	-177,38	
SA 0 / SA 1	(0) Nettoergebnis (21 - 22) / (1) Geldfluss operative Gebarung (31 – 32)			-2.042,04	-2.000,00	-42,04	-1.822,62	-2.000,00	177,38	
SU 23	Summe Haushaltsrücklagen			0,00	0,00	0,00	0,00	0,00	0,00	
SA00	Nettoergebnis nach Zuw./Entn. Haushaltsrücklagen (Saldo 0 +/- SU23)			-2.042,04	-2.000,00	-42,04				
Investive Gebarung										
SU 33	Summe Einzahlungen investive Gebarung						0,00	0,00	0,00	
SU 34	Summe Auszahlungen investive Gebarung						0,00	0,00	0,00	
SA2	Saldo (2) Geldfluss aus der Investiven Gebarung (33 – 34)						0,00	0,00	0,00	
SA3	Saldo (3) Nettofinanzierungssaldo (Saldo 1 + Saldo 2)						-1.822,62	-2.000,00	177,38	
Finanzierungstätigkeit										
SU 35	Summe Einzahlungen aus der Finanzierungstätigkeit						0,00	0,00	0,00	
SU 36	Summe Auszahlungen aus der Finanzierungstätigkeit						0,00	0,00	0,00	
SA4	Saldo (4) Geldfluss aus der Finanzierungstätigkeit (35 – 36)						0,00	0,00	0,00	
SA5	Saldo (5) Geldfluss aus der voranschlagswirksamen Gebarung (Saldo 3 + Saldo 4)						-1.822,62	-2.000,00	177,38	

	MVAG EH	MVAG FH	VCQU	Ergebnisrechnung			Finanzierungsrechnung		
				RA 2023	VA 2023	RA - VA	RA 2023	VA 2023	RA - VA
02	Hauptverwaltung								
SA 0 / SA 1	(0) Nettoergebnis (21 - 22) / (1) Geldfluss operative Gebarung (31 – 32)			-39.003,09	-46.500,00	7.496,91	-43.991,96	-46.500,00	2.508,04
SA00	Nettoergebnis nach Zuw./Entn. Haushaltsrücklagen (Saldo 0 +/- SU23)			-39.125,80	-46.500,00	7.374,20			
SA2	Saldo (2) Geldfluss aus der Investiven Gebarung (33 – 34)						0,00	-500,00	500,00
SA3	Saldo (3) Nettofinanzierungssaldo (Saldo 1 + Saldo 2)						-43.991,96	-47.000,00	3.008,04
SA4	Saldo (4) Geldfluss aus der Finanzierungstätigkeit (35 – 36)						0,00	0,00	0,00
SA5	Saldo (5) Geldfluss aus der voranschlagswirksamen Gebarung (Saldo 3 + Saldo 4)						-43.991,96	-47.000,00	3.008,04
024	Wahlamt								
SA 0 / SA 1	(0) Nettoergebnis (21 - 22) / (1) Geldfluss operative Gebarung (31 – 32)			-6.513,26	-9.000,00	2.486,74	-6.663,26	-9.000,00	2.336,74
SA00	Nettoergebnis nach Zuw./Entn. Haushaltsrücklagen (Saldo 0 +/- SU23)			-6.513,26	-9.000,00	2.486,74			
SA2	Saldo (2) Geldfluss aus der Investiven Gebarung (33 – 34)						0,00	0,00	0,00
SA3	Saldo (3) Nettofinanzierungssaldo (Saldo 1 + Saldo 2)						-6.663,26	-9.000,00	2.336,74
SA4	Saldo (4) Geldfluss aus der Finanzierungstätigkeit (35 – 36)						0,00	0,00	0,00
SA5	Saldo (5) Geldfluss aus der voranschlagswirksamen Gebarung (Saldo 3 + Saldo 4)						-6.663,26	-9.000,00	2.336,74
024000	Wahlamt								
Operative Gebarung									
SU 21 / 31	Summe Erträge / Einzahlungen operative Gebarung			0,00	0,00	0,00	0,00	0,00	0,00
1/024000-721300	Entgelte für sonstige Leistungen 2225 3225 22			6.513,26	9.000,00	-2.486,74	6.663,26	9.000,00	-2.336,74
SU 22 / 32	Summe Aufwendungen / Auszahlungen operative Gebarung			6.513,26	9.000,00	-2.486,74	6.663,26	9.000,00	-2.336,74
SA 0 / SA 1	(0) Nettoergebnis (21 - 22) / (1) Geldfluss operative Gebarung (31 – 32)			-6.513,26	-9.000,00	2.486,74	-6.663,26	-9.000,00	2.336,74
SU 23	Summe Haushaltsrücklagen			0,00	0,00	0,00	0,00	0,00	0,00
SA00	Nettoergebnis nach Zuw./Entn. Haushaltsrücklagen (Saldo 0 +/- SU23)			-6.513,26	-9.000,00	2.486,74			
Investive Gebarung									
SU 33	Summe Einzahlungen investive Gebarung						0,00	0,00	0,00
SU 34	Summe Auszahlungen investive Gebarung						0,00	0,00	0,00
SA2	Saldo (2) Geldfluss aus der Investiven Gebarung (33 – 34)						0,00	0,00	0,00
SA3	Saldo (3) Nettofinanzierungssaldo (Saldo 1 + Saldo 2)						-6.663,26	-9.000,00	2.336,74
Finanzierungstätigkeit									
SU 35	Summe Einzahlungen aus der Finanzierungstätigkeit						0,00	0,00	0,00
SU 36	Summe Auszahlungen aus der Finanzierungstätigkeit						0,00	0,00	0,00
SA4	Saldo (4) Geldfluss aus der Finanzierungstätigkeit (35 – 36)						0,00	0,00	0,00
SA5	Saldo (5) Geldfluss aus der voranschlagswirksamen Gebarung (Saldo 3 + Saldo 4)						-6.663,26	-9.000,00	2.336,74

		MVAG			Ergebnisrechnung			Finanzierungsrechnung		
		EH	FH	VCQU	RA 2023	VA 2023	RA - VA	RA 2023	VA 2023	RA - VA
029	Amtsgebäude									
SA 0 / SA 1	(0) Nettoergebnis (21 - 22) / (1) Geldfluss operative Gebarung (31 - 32)				-32.489,83	-37.500,00	5.010,17	-37.328,70	-37.500,00	171,30
SA00	Nettoergebnis nach Zuw./Entn. Haushaltsrücklagen (Saldo 0 +/- SU23)				-32.612,54	-37.500,00	4.887,46			
SA2	Saldo (2) Geldfluss aus der Investiven Gebarung (33 - 34)							0,00	-500,00	500,00
SA3	Saldo (3) Nettofinanzierungssaldo (Saldo 1 + Saldo 2)							-37.328,70	-38.000,00	671,30
SA4	Saldo (4) Geldfluss aus der Finanzierungstätigkeit (35 - 36)							0,00	0,00	0,00
SA5	Saldo (5) Geldfluss aus der voranschlagswirksamen Gebarung (Saldo 3 + Saldo 4)							-37.328,70	-38.000,00	671,30
029000	Amtsgebäude									
Operative Gebarung										
2/029000+810000	Erträge aus Leistungen	2114	3114	13	944,83	900,00	44,83	944,83	900,00	44,83
2/029000+811000	Miet- und Pachterträge	2115	3115	14	10.598,64	10.800,00	-201,36	10.598,64	10.800,00	-201,36
2/029000+823000	sonstige Zinserträge	2131	3131	14	162,62	0,00	162,62	162,62	0,00	162,62
2/029000+829001	Sonstige Erträge	2116	3116	18	2.492,86	2.500,00	-7,14	2.492,86	2.500,00	-7,14
SU 21 / 31	Summe Erträge / Einzahlungen operative Gebarung				14.198,95	14.200,00	-1,05	14.198,95	14.200,00	-1,05
1/029000-400000	Geringwertige Güter	2221	3221	23	0,00	200,00	-200,00	0,00	200,00	-200,00
1/029000-454000	Reinigungsmittel	2221	3221	23	1.501,12	2.000,00	-498,88	1.497,17	2.000,00	-502,83
1/029000-459000	Sonstige Verbrauchsgüter	2221	3221	23	693,91	1.000,00	-306,09	768,91	1.000,00	-231,09
1/029000-600100	Strom	2222	3222	24	3.547,21	5.000,00	-1.452,79	3.547,21	5.000,00	-1.452,79
1/029000-600300	Fernwärme	2222	3222	24	2.000,00	2.000,00	0,00	2.000,00	2.000,00	0,00
1/029000-614000	Instandhaltung (Gemeindeamt)	2224	3224	24	6.554,27	7.000,00	-445,73	6.620,71	7.000,00	-379,29
1/029000-618000	Instandhaltung	2224	3224	24	965,45	1.000,00	-34,55	965,45	1.000,00	-34,55
1/029000-659000	Geldverkehrs- und Bankspesen	2244	3244	24	0,60	0,00	0,60	0,60	0,00	0,60
1/029000-670000	Versicherungen	2222	3222	24	4.365,36	4.000,00	365,36	9.077,53	4.000,00	5.077,53
1/029000-700000	Miet- und Pachtaufwand	2223	3223	24	15.346,03	16.000,00	-653,97	15.346,03	16.000,00	-653,97
1/029000-710000	Öffentliche Abgaben, ohne Gebühr gem	2225	3225	24	1.014,01	2.500,00	-1.485,99	1.014,01	2.500,00	-1.485,99
1/029000-710100	Kapitalertragssteuer	2225	3225	24	39,74	0,00	39,74	39,74	0,00	39,74
1/029000-720109	Kostenbeiträge (Kostensätze) für Leistungen	2225	3225	24	6.297,82	6.500,00	-202,18	6.297,82	6.500,00	-202,18
1/029000-728000	Entgelte für sonstige Leistungen	2225	3225	24	2.327,18	2.000,00	327,18	2.316,39	2.000,00	316,39
1/029000-755001	Transfers an Immo KG	2233	3233	27	2.036,08	2.500,00	-463,92	2.036,08	2.500,00	-463,92
SU 22 / 32	Summe Aufwendungen / Auszahlungen operative Gebarung				46.688,78	51.700,00	-5.011,22	51.527,65	51.700,00	-172,35
SA 0 / SA 1	(0) Nettoergebnis (21 - 22) / (1) Geldfluss operative Gebarung (31 - 32)				-32.489,83	-37.500,00	5.010,17	-37.328,70	-37.500,00	171,30
1/029000-794000	Zuweisung an zweckgebundene Haushaltsrücklagen	2401			122,71	0,00	-122,71	0,00	0,00	0,00
SU 23	Summe Haushaltsrücklagen				-122,71	0,00	-122,71	0,00	0,00	0,00
SA00	Nettoergebnis nach Zuw./Entn. Haushaltsrücklagen (Saldo 0 +/- SU23)				-32.612,54	-37.500,00	4.887,46			
Investive Gebarung										
SU 33	Summe Einzahlungen investive Gebarung							0,00	0,00	0,00

		MVAG			Ergebnisrechnung			Finanzierungsrechnung		
		EH	FH	VCQU	RA 2023	VA 2023	RA - VA	RA 2023	VA 2023	RA - VA
1/029000-042000	Amts-, Betriebs- und Geschäftsausstattung		3415	2 41	0,00	0,00	0,00	0,00	500,00	-500,00
SU 34	Summe Auszahlungen investive Gebarung							0,00	500,00	-500,00
SA2	Saldo (2) Geldfluss aus der Investiven Gebarung (33 – 34)							0,00	-500,00	500,00
SA3	Saldo (3) Nettofinanzierungssaldo (Saldo 1 + Saldo 2)							-37.328,70	-38.000,00	671,30
Finanzierungstätigkeit										
SU 35	Summe Einzahlungen aus der Finanzierungstätigkeit							0,00	0,00	0,00
SU 36	Summe Auszahlungen aus der Finanzierungstätigkeit							0,00	0,00	0,00
SA4	Saldo (4) Geldfluss aus der Finanzierungstätigkeit (35 – 36)							0,00	0,00	0,00
SA5	Saldo (5) Geldfluss aus der voranschlagswirksamen Gebarung (Saldo 3 + Saldo 4)							-37.328,70	-38.000,00	671,30
03	Bauverwaltung									
SA 0 / SA 1	(0) Nettoergebnis (21 - 22) / (1) Geldfluss operative Gebarung (31 – 32)				-32.031,72	-47.100,00	15.068,28	-34.431,72	-47.100,00	12.668,28
SA00	Nettoergebnis nach Zuw./Entn. Haushaltsrücklagen (Saldo 0 +/- SU23)				-32.031,72	-47.100,00	15.068,28			
SA2	Saldo (2) Geldfluss aus der Investiven Gebarung (33 – 34)							0,00	0,00	0,00
SA3	Saldo (3) Nettofinanzierungssaldo (Saldo 1 + Saldo 2)							-34.431,72	-47.100,00	12.668,28
SA4	Saldo (4) Geldfluss aus der Finanzierungstätigkeit (35 – 36)							0,00	0,00	0,00
SA5	Saldo (5) Geldfluss aus der voranschlagswirksamen Gebarung (Saldo 3 + Saldo 4)							-34.431,72	-47.100,00	12.668,28
031	Amt für Raumordnung und Raumplanung									
SA 0 / SA 1	(0) Nettoergebnis (21 - 22) / (1) Geldfluss operative Gebarung (31 – 32)				-22.386,92	-37.100,00	14.713,08	-24.786,92	-37.100,00	12.313,08
SA00	Nettoergebnis nach Zuw./Entn. Haushaltsrücklagen (Saldo 0 +/- SU23)				-22.386,92	-37.100,00	14.713,08			
SA2	Saldo (2) Geldfluss aus der Investiven Gebarung (33 – 34)							0,00	0,00	0,00
SA3	Saldo (3) Nettofinanzierungssaldo (Saldo 1 + Saldo 2)							-24.786,92	-37.100,00	12.313,08
SA4	Saldo (4) Geldfluss aus der Finanzierungstätigkeit (35 – 36)							0,00	0,00	0,00
SA5	Saldo (5) Geldfluss aus der voranschlagswirksamen Gebarung (Saldo 3 + Saldo 4)							-24.786,92	-37.100,00	12.313,08
031000	Amt f. Raumordnung und Raumplanung									
Operative Gebarung										
2/031000+861000	Transfers von Ländern, Landesfonds und Landeskammern	2121	3121	15	16.857,36	37.300,00	-20.442,64	16.857,36	37.300,00	-20.442,64
SU 21 / 31	Summe Erträge / Einzahlungen operative Gebarung				16.857,36	37.300,00	-20.442,64	16.857,36	37.300,00	-20.442,64
1/031000-728000	Entgelte für sonstige Leistungen	2225	3225	24	39.244,28	74.400,00	-35.155,72	41.644,28	74.400,00	-32.755,72
SU 22 / 32	Summe Aufwendungen / Auszahlungen operative Gebarung				39.244,28	74.400,00	-35.155,72	41.644,28	74.400,00	-32.755,72
SA 0 / SA 1	(0) Nettoergebnis (21 - 22) / (1) Geldfluss operative Gebarung (31 – 32)				-22.386,92	-37.100,00	14.713,08	-24.786,92	-37.100,00	12.313,08
SU 23	Summe Haushaltsrücklagen				0,00	0,00	0,00	0,00	0,00	0,00
SA00	Nettoergebnis nach Zuw./Entn. Haushaltsrücklagen (Saldo 0 +/- SU23)				-22.386,92	-37.100,00	14.713,08			
Investive Gebarung										
SU 33	Summe Einzahlungen investive Gebarung							0,00	0,00	0,00

	MVAG	MVAG	VCQU	Ergebnisrechnung			Finanzierungsrechnung			
				EH	FH	RA 2023	VA 2023	RA - VA	RA 2023	VA 2023
SU 34								0,00	0,00	0,00
								0,00	0,00	0,00
SA2								0,00	0,00	0,00
SA3								-24.786,92	-37.100,00	12.313,08
Finanzierungstätigkeit										
SU 35								0,00	0,00	0,00
SU 36								0,00	0,00	0,00
SA4								0,00	0,00	0,00
SA5								-24.786,92	-37.100,00	12.313,08

		MVAG			Ergebnisrechnung			Finanzierungsrechnung		
		EH	FH	VCQU	RA 2023	VA 2023	RA - VA	RA 2023	VA 2023	RA - VA
032	Vermessungsamt									
SA 0 / SA 1	(0) Nettoergebnis (21 - 22) / (1) Geldfluss operative Gebarung (31 – 32)				-9.644,80	-10.000,00	355,20	-9.644,80	-10.000,00	355,20
SA00	Nettoergebnis nach Zuw./Entn. Haushaltsrücklagen (Saldo 0 +/- SU23)				-9.644,80	-10.000,00	355,20			
SA2	Saldo (2) Geldfluss aus der Investiven Gebarung (33 – 34)							0,00	0,00	0,00
SA3	Saldo (3) Nettofinanzierungssaldo (Saldo 1 + Saldo 2)							-9.644,80	-10.000,00	355,20
SA4	Saldo (4) Geldfluss aus der Finanzierungstätigkeit (35 – 36)							0,00	0,00	0,00
SA5	Saldo (5) Geldfluss aus der voranschlagswirksamen Gebarung (Saldo 3 + Saldo 4)							-9.644,80	-10.000,00	355,20
032000	Vermessungsamt									
Operative Gebarung										
SU 21 / 31	Summe Erträge / Einzahlungen operative Gebarung				0,00	0,00	0,00	0,00	0,00	0,00
1/032000-728000	Entgelte für sonst. Leistungen	2225	3225	24	9.644,80	10.000,00	-355,20	9.644,80	10.000,00	-355,20
SU 22 / 32	Summe Aufwendungen / Auszahlungen operative Gebarung				9.644,80	10.000,00	-355,20	9.644,80	10.000,00	-355,20
SA 0 / SA 1	(0) Nettoergebnis (21 - 22) / (1) Geldfluss operative Gebarung (31 – 32)				-9.644,80	-10.000,00	355,20	-9.644,80	-10.000,00	355,20
SU 23	Summe Haushaltsrücklagen				0,00	0,00	0,00	0,00	0,00	0,00
SA00	Nettoergebnis nach Zuw./Entn. Haushaltsrücklagen (Saldo 0 +/- SU23)				-9.644,80	-10.000,00	355,20			
Investive Gebarung										
SU 33	Summe Einzahlungen investive Gebarung							0,00	0,00	0,00
SU 34	Summe Auszahlungen investive Gebarung							0,00	0,00	0,00
SA2	Saldo (2) Geldfluss aus der Investiven Gebarung (33 – 34)							0,00	0,00	0,00
SA3	Saldo (3) Nettofinanzierungssaldo (Saldo 1 + Saldo 2)							-9.644,80	-10.000,00	355,20
Finanzierungstätigkeit										
SU 35	Summe Einzahlungen aus der Finanzierungstätigkeit							0,00	0,00	0,00
SU 36	Summe Auszahlungen aus der Finanzierungstätigkeit							0,00	0,00	0,00
SA4	Saldo (4) Geldfluss aus der Finanzierungstätigkeit (35 – 36)							0,00	0,00	0,00
SA5	Saldo (5) Geldfluss aus der voranschlagswirksamen Gebarung (Saldo 3 + Saldo 4)							-9.644,80	-10.000,00	355,20

	MVAG EH	MVAG FH	VCQU	Ergebnisrechnung			Finanzierungsrechnung			
				RA 2023	VA 2023	RA - VA	RA 2023	VA 2023	RA - VA	
06	Sonstige Maßnahmen									
SA 0 / SA 1	(0) Nettoergebnis (21 - 22) / (1) Geldfluss operative Gebarung (31 – 32)			-81.134,99	-71.500,00	-9.634,99	-80.204,32	-71.500,00	-8.704,32	
SA00	Nettoergebnis nach Zuw./Entn. Haushaltsrücklagen (Saldo 0 +/- SU23)			-81.134,99	-71.500,00	-9.634,99				
SA2	Saldo (2) Geldfluss aus der Investiven Gebarung (33 – 34)						0,00	0,00	0,00	
SA3	Saldo (3) Nettofinanzierungssaldo (Saldo 1 + Saldo 2)						-80.204,32	-71.500,00	-8.704,32	
SA4	Saldo (4) Geldfluss aus der Finanzierungstätigkeit (35 – 36)						0,00	0,00	0,00	
SA5	Saldo (5) Geldfluss aus der voranschlagswirksamen Gebarung (Saldo 3 + Saldo 4)						-80.204,32	-71.500,00	-8.704,32	
060	Beiträge an Verbände, Vereine oder sonstige Organisationen									
SA 0 / SA 1	(0) Nettoergebnis (21 - 22) / (1) Geldfluss operative Gebarung (31 – 32)			-7.939,34	-7.500,00	-439,34	-7.939,34	-7.500,00	-439,34	
SA00	Nettoergebnis nach Zuw./Entn. Haushaltsrücklagen (Saldo 0 +/- SU23)			-7.939,34	-7.500,00	-439,34				
SA2	Saldo (2) Geldfluss aus der Investiven Gebarung (33 – 34)						0,00	0,00	0,00	
SA3	Saldo (3) Nettofinanzierungssaldo (Saldo 1 + Saldo 2)						-7.939,34	-7.500,00	-439,34	
SA4	Saldo (4) Geldfluss aus der Finanzierungstätigkeit (35 – 36)						0,00	0,00	0,00	
SA5	Saldo (5) Geldfluss aus der voranschlagswirksamen Gebarung (Saldo 3 + Saldo 4)						-7.939,34	-7.500,00	-439,34	
060000	Beiträge an Verbände, Vereine, Organs									
Operative Gebarung										
SU 21 / 31	Summe Erträge / Einzahlungen operative Gebarung			0,00	0,00	0,00	0,00	0,00	0,00	
1/060000-726000	Mitgliedsbeiträge an Institutionen	2225	3225	24	7.939,34	7.500,00	439,34	7.939,34	7.500,00	439,34
SU 22 / 32	Summe Aufwendungen / Auszahlungen operative Gebarung			7.939,34	7.500,00	439,34	7.939,34	7.500,00	439,34	
SA 0 / SA 1	(0) Nettoergebnis (21 - 22) / (1) Geldfluss operative Gebarung (31 – 32)			-7.939,34	-7.500,00	-439,34	-7.939,34	-7.500,00	-439,34	
SU 23	Summe Haushaltsrücklagen			0,00	0,00	0,00	0,00	0,00	0,00	
SA00	Nettoergebnis nach Zuw./Entn. Haushaltsrücklagen (Saldo 0 +/- SU23)			-7.939,34	-7.500,00	-439,34				
Investive Gebarung										
SU 33	Summe Einzahlungen investive Gebarung						0,00	0,00	0,00	
SU 34	Summe Auszahlungen investive Gebarung						0,00	0,00	0,00	
SA2	Saldo (2) Geldfluss aus der Investiven Gebarung (33 – 34)						0,00	0,00	0,00	
SA3	Saldo (3) Nettofinanzierungssaldo (Saldo 1 + Saldo 2)						-7.939,34	-7.500,00	-439,34	
Finanzierungstätigkeit										
SU 35	Summe Einzahlungen aus der Finanzierungstätigkeit						0,00	0,00	0,00	
SU 36	Summe Auszahlungen aus der Finanzierungstätigkeit						0,00	0,00	0,00	
SA4	Saldo (4) Geldfluss aus der Finanzierungstätigkeit (35 – 36)						0,00	0,00	0,00	
SA5	Saldo (5) Geldfluss aus der voranschlagswirksamen Gebarung (Saldo 3 + Saldo 4)						-7.939,34	-7.500,00	-439,34	

	MVAG EH	MVAG FH	VCQU	Ergebnisrechnung			Finanzierungsrechnung		
				RA 2023	VA 2023	RA - VA	RA 2023	VA 2023	RA - VA
062	Ehrungen und Auszeichnungen								
SA 0 / SA 1	(0) Nettoergebnis (21 - 22) / (1) Geldfluss operative Gebarung (31 – 32)			-39.998,44	-40.000,00	1,56	-42.277,00	-40.000,00	-2.277,00
SA00	Nettoergebnis nach Zuw./Entn. Haushaltsrücklagen (Saldo 0 +/- SU23)			-39.998,44	-40.000,00	1,56			
SA2	Saldo (2) Geldfluss aus der Investiven Gebarung (33 – 34)						0,00	0,00	0,00
SA3	Saldo (3) Nettofinanzierungssaldo (Saldo 1 + Saldo 2)						-42.277,00	-40.000,00	-2.277,00
SA4	Saldo (4) Geldfluss aus der Finanzierungstätigkeit (35 – 36)						0,00	0,00	0,00
SA5	Saldo (5) Geldfluss aus der voranschlagswirksamen Gebarung (Saldo 3 + Saldo 4)						-42.277,00	-40.000,00	-2.277,00
062000	Ehrungen und Auszeichnungen								
Operative Gebarung									
SU 21 / 31	Summe Erträge / Einzahlungen operative Gebarung			0,00	0,00	0,00	0,00	0,00	0,00
1/062000-459000	Sonstige Verbrauchsgüter			2221	3221	23	30.630,38	30.000,00	630,38
1/062000-723000	Aufwendungen Verleihungen			2225	3225	24	9.368,06	10.000,00	-631,94
1/062000-728000	Entgelte für sonstige Leistungen			2225	3225	24	0,00	0,00	0,00
SU 22 / 32	Summe Aufwendungen / Auszahlungen operative Gebarung			39.998,44	40.000,00	-1,56	42.277,00	40.000,00	2.277,00
SA 0 / SA 1	(0) Nettoergebnis (21 - 22) / (1) Geldfluss operative Gebarung (31 – 32)			-39.998,44	-40.000,00	1,56	-42.277,00	-40.000,00	-2.277,00
SU 23	Summe Haushaltsrücklagen			0,00	0,00	0,00	0,00	0,00	0,00
SA00	Nettoergebnis nach Zuw./Entn. Haushaltsrücklagen (Saldo 0 +/- SU23)			-39.998,44	-40.000,00	1,56			
Investive Gebarung									
SU 33	Summe Einzahlungen investive Gebarung						0,00	0,00	0,00
SU 34	Summe Auszahlungen investive Gebarung						0,00	0,00	0,00
SA2	Saldo (2) Geldfluss aus der Investiven Gebarung (33 – 34)						0,00	0,00	0,00
SA3	Saldo (3) Nettofinanzierungssaldo (Saldo 1 + Saldo 2)						-42.277,00	-40.000,00	-2.277,00
Finanzierungstätigkeit									
SU 35	Summe Einzahlungen aus der Finanzierungstätigkeit						0,00	0,00	0,00
SU 36	Summe Auszahlungen aus der Finanzierungstätigkeit						0,00	0,00	0,00
SA4	Saldo (4) Geldfluss aus der Finanzierungstätigkeit (35 – 36)						0,00	0,00	0,00
SA5	Saldo (5) Geldfluss aus der voranschlagswirksamen Gebarung (Saldo 3 + Saldo 4)						-42.277,00	-40.000,00	-2.277,00

	MVAG EH	MVAG FH	VCQU	Ergebnisrechnung			Finanzierungsrechnung		
				RA 2023	VA 2023	RA - VA	RA 2023	VA 2023	RA - VA
063	Städtekontakte und Partnerschaften								
SA 0 / SA 1	(0) Nettoergebnis (21 - 22) / (1) Geldfluss operative Gebarung (31 – 32)			-33.197,21	-24.000,00	-9.197,21	-29.987,98	-24.000,00	-5.987,98
SA00	Nettoergebnis nach Zuw./Entn. Haushaltsrücklagen (Saldo 0 +/- SU23)			-33.197,21	-24.000,00	-9.197,21			
SA2	Saldo (2) Geldfluss aus der Investiven Gebarung (33 – 34)						0,00	0,00	0,00
SA3	Saldo (3) Nettofinanzierungssaldo (Saldo 1 + Saldo 2)						-29.987,98	-24.000,00	-5.987,98
SA4	Saldo (4) Geldfluss aus der Finanzierungstätigkeit (35 – 36)						0,00	0,00	0,00
SA5	Saldo (5) Geldfluss aus der voranschlagswirksamen Gebarung (Saldo 3 + Saldo 4)						-29.987,98	-24.000,00	-5.987,98
063000	Städtekontakte und Partnerschaften								
Operative Gebarung									
SU 21 / 31	Summe Erträge / Einzahlungen operative Gebarung			0,00	0,00	0,00	0,00	0,00	0,00
1/063000-459000	Sonstige Verbrauchsgüter		2221 3221 23	900,20	1.000,00	-99,80	900,20	1.000,00	-99,80
1/063000-621000	Sonstige Transporte		2222 3222 24	12.405,00	10.000,00	2.405,00	9.415,00	10.000,00	-585,00
1/063000-723000	Aufwendungen Städtekontakte und Partnerschaften		2225 3225 24	14.951,20	10.000,00	4.951,20	14.731,97	10.000,00	4.731,97
1/063000-728000	Entgelte für sonstige Leistungen		2225 3225 24	3.032,80	1.000,00	2.032,80	3.032,80	1.000,00	2.032,80
1/063000-768000	Sonst.lfd.Transferzahlg.an priv.Hau		2234 3234 27	1.908,01	2.000,00	-91,99	1.908,01	2.000,00	-91,99
SU 22 / 32	Summe Aufwendungen / Auszahlungen operative Gebarung			33.197,21	24.000,00	9.197,21	29.987,98	24.000,00	5.987,98
SA 0 / SA 1	(0) Nettoergebnis (21 - 22) / (1) Geldfluss operative Gebarung (31 – 32)			-33.197,21	-24.000,00	-9.197,21	-29.987,98	-24.000,00	-5.987,98
SU 23	Summe Haushaltsrücklagen			0,00	0,00	0,00	0,00	0,00	0,00
SA00	Nettoergebnis nach Zuw./Entn. Haushaltsrücklagen (Saldo 0 +/- SU23)			-33.197,21	-24.000,00	-9.197,21			
Investive Gebarung									
SU 33	Summe Einzahlungen investive Gebarung						0,00	0,00	0,00
SU 34	Summe Auszahlungen investive Gebarung						0,00	0,00	0,00
SA2	Saldo (2) Geldfluss aus der Investiven Gebarung (33 – 34)						0,00	0,00	0,00
SA3	Saldo (3) Nettofinanzierungssaldo (Saldo 1 + Saldo 2)						-29.987,98	-24.000,00	-5.987,98
Finanzierungstätigkeit									
SU 35	Summe Einzahlungen aus der Finanzierungstätigkeit						0,00	0,00	0,00
SU 36	Summe Auszahlungen aus der Finanzierungstätigkeit						0,00	0,00	0,00
SA4	Saldo (4) Geldfluss aus der Finanzierungstätigkeit (35 – 36)						0,00	0,00	0,00
SA5	Saldo (5) Geldfluss aus der voranschlagswirksamen Gebarung (Saldo 3 + Saldo 4)						-29.987,98	-24.000,00	-5.987,98

		MVAG			Ergebnisrechnung			Finanzierungsrechnung		
		EH	FH	VCQU	RA 2023	VA 2023	RA - VA	RA 2023	VA 2023	RA - VA
07	Verfüugungsmittel									
SA 0 / SA 1	(0) Nettoergebnis (21 - 22) / (1) Geldfluss operative Gebarung (31 - 32)				-96.150,84	-97.600,00	1.449,16	-92.858,95	-97.600,00	4.741,05
SA00	Nettoergebnis nach Zuw./Entn. Haushaltsrücklagen (Saldo 0 +/- SU23)				-96.150,84	-97.600,00	1.449,16			
SA2	Saldo (2) Geldfluss aus der Investiven Gebarung (33 - 34)							0,00	0,00	0,00
SA3	Saldo (3) Nettofinanzierungssaldo (Saldo 1 + Saldo 2)							-92.858,95	-97.600,00	4.741,05
SA4	Saldo (4) Geldfluss aus der Finanzierungstätigkeit (35 - 36)							0,00	0,00	0,00
SA5	Saldo (5) Geldfluss aus der voranschlagswirksamen Gebarung (Saldo 3 + Saldo 4)							-92.858,95	-97.600,00	4.741,05
070	Verfüugungsmittel									
SA 0 / SA 1	(0) Nettoergebnis (21 - 22) / (1) Geldfluss operative Gebarung (31 - 32)				-96.150,84	-97.600,00	1.449,16	-92.858,95	-97.600,00	4.741,05
SA00	Nettoergebnis nach Zuw./Entn. Haushaltsrücklagen (Saldo 0 +/- SU23)				-96.150,84	-97.600,00	1.449,16			
SA2	Saldo (2) Geldfluss aus der Investiven Gebarung (33 - 34)							0,00	0,00	0,00
SA3	Saldo (3) Nettofinanzierungssaldo (Saldo 1 + Saldo 2)							-92.858,95	-97.600,00	4.741,05
SA4	Saldo (4) Geldfluss aus der Finanzierungstätigkeit (35 - 36)							0,00	0,00	0,00
SA5	Saldo (5) Geldfluss aus der voranschlagswirksamen Gebarung (Saldo 3 + Saldo 4)							-92.858,95	-97.600,00	4.741,05
070000	Verfüugungsmittel des Bürgermeister									
Operative Gebarung										
2/070000+828000	Rückersätze von Aufwendungen	2116	3116	18	252,00	0,00	252,00	252,00	0,00	252,00
SU 21 / 31	Summe Erträge / Einzahlungen operative Gebarung				252,00	0,00	252,00	252,00	0,00	252,00
1/070000-729000	Sonstige Aufwendungen Bgm. Dr. Walter Zemrosser	2225	3225	24	87.044,25	87.600,00	-555,75	84.501,46	87.600,00	-3.098,54
1/070000-729010	Sonstige Aufwendungen 1. Vbg. Doris Hofstätter	2225	3225	24	1.699,44	2.000,00	-300,56	1.589,44	2.000,00	-410,56
1/070000-729020	Sonstige Aufwendungen 2. Vbg. Michael Baumgartner	2225	3225	24	1.989,40	2.000,00	-10,60	1.989,40	2.000,00	-10,60
1/070000-729030	Sonstige Aufwendungen StR Mag. Wolfgang Leitner	2225	3225	24	1.805,05	2.000,00	-194,95	1.805,05	2.000,00	-194,95
1/070000-729040	Sonstige Aufwendungen StR Mag. Klaus Trampitsch	2225	3225	24	1.867,90	2.000,00	-132,10	1.228,80	2.000,00	-771,20
1/070000-729050	Sonstige Aufwendungen StR Philipp Strutz	2225	3225	24	1.996,80	2.000,00	-3,20	1.996,80	2.000,00	-3,20
SU 22 / 32	Summe Aufwendungen / Auszahlungen operative Gebarung				96.402,84	97.600,00	-1.197,16	93.110,95	97.600,00	-4.489,05
SA 0 / SA 1	(0) Nettoergebnis (21 - 22) / (1) Geldfluss operative Gebarung (31 - 32)				-96.150,84	-97.600,00	1.449,16	-92.858,95	-97.600,00	4.741,05
SU 23	Summe Haushaltsrücklagen				0,00	0,00	0,00	0,00	0,00	0,00
SA00	Nettoergebnis nach Zuw./Entn. Haushaltsrücklagen (Saldo 0 +/- SU23)				-96.150,84	-97.600,00	1.449,16			
Investive Gebarung										
SU 33	Summe Einzahlungen investive Gebarung							0,00	0,00	0,00
SU 34	Summe Auszahlungen investive Gebarung							0,00	0,00	0,00
SA2	Saldo (2) Geldfluss aus der Investiven Gebarung (33 - 34)							0,00	0,00	0,00

		MVAG	MVAG	VCQU	Ergebnisrechnung			Finanzierungsrechnung		
		EH	FH		RA 2023	VA 2023	RA - VA	RA 2023	VA 2023	RA - VA
SA3	Saldo (3) Nettofinanzierungssaldo (Saldo 1 + Saldo 2)							-92.858,95	-97.600,00	4.741,05
Finanzierungstätigkeit										
SU 35	Summe Einzahlungen aus der Finanzierungstätigkeit							0,00	0,00	0,00
SU 36	Summe Auszahlungen aus der Finanzierungstätigkeit							0,00	0,00	0,00
SA4	Saldo (4) Geldfluss aus der Finanzierungstätigkeit (35 – 36)							0,00	0,00	0,00
SA5	Saldo (5) Geldfluss aus der voranschlagswirksamen Gebarung (Saldo 3 + Saldo 4)							-92.858,95	-97.600,00	4.741,05
08 Pensionen (soweit nicht aufgeteilt)										
SA 0 / SA 1	(0) Nettoergebnis (21 - 22) / (1) Geldfluss operative Gebarung (31 – 32)				-267.851,70	-270.200,00	2.348,30	-239.184,35	-270.200,00	31.015,65
SA00	Nettoergebnis nach Zuw./Entn. Haushaltsrücklagen (Saldo 0 +/- SU23)				-267.851,70	-270.200,00	2.348,30			
SA2	Saldo (2) Geldfluss aus der Investiven Gebarung (33 – 34)							0,00	0,00	0,00
SA3	Saldo (3) Nettofinanzierungssaldo (Saldo 1 + Saldo 2)							-239.184,35	-270.200,00	31.015,65
SA4	Saldo (4) Geldfluss aus der Finanzierungstätigkeit (35 – 36)							0,00	0,00	0,00
SA5	Saldo (5) Geldfluss aus der voranschlagswirksamen Gebarung (Saldo 3 + Saldo 4)							-239.184,35	-270.200,00	31.015,65
080 Pensionen (soweit nicht aufgeteilt)										
SA 0 / SA 1	(0) Nettoergebnis (21 - 22) / (1) Geldfluss operative Gebarung (31 – 32)				-267.851,70	-270.200,00	2.348,30	-239.184,35	-270.200,00	31.015,65
SA00	Nettoergebnis nach Zuw./Entn. Haushaltsrücklagen (Saldo 0 +/- SU23)				-267.851,70	-270.200,00	2.348,30			
SA2	Saldo (2) Geldfluss aus der Investiven Gebarung (33 – 34)							0,00	0,00	0,00
SA3	Saldo (3) Nettofinanzierungssaldo (Saldo 1 + Saldo 2)							-239.184,35	-270.200,00	31.015,65
SA4	Saldo (4) Geldfluss aus der Finanzierungstätigkeit (35 – 36)							0,00	0,00	0,00
SA5	Saldo (5) Geldfluss aus der voranschlagswirksamen Gebarung (Saldo 3 + Saldo 4)							-239.184,35	-270.200,00	31.015,65
080000 Pensionen										
Operative Gebarung										
SU 21 / 31	Summe Erträge / Einzahlungen operative Gebarung				0,00	0,00	0,00	0,00	0,00	0,00
1/080000-752500	Transfers an Gemeinden, Gemeindeverbände (ohne marktbestimmte Tätigkeit) und Gemeindefonds	2231	3231	26	267.851,70	270.200,00	-2.348,30	239.184,35	270.200,00	-31.015,65
SU 22 / 32	Summe Aufwendungen / Auszahlungen operative Gebarung				267.851,70	270.200,00	-2.348,30	239.184,35	270.200,00	-31.015,65
SA 0 / SA 1	(0) Nettoergebnis (21 - 22) / (1) Geldfluss operative Gebarung (31 – 32)				-267.851,70	-270.200,00	2.348,30	-239.184,35	-270.200,00	31.015,65
SU 23	Summe Haushaltsrücklagen				0,00	0,00	0,00	0,00	0,00	0,00
SA00	Nettoergebnis nach Zuw./Entn. Haushaltsrücklagen (Saldo 0 +/- SU23)				-267.851,70	-270.200,00	2.348,30			
Investive Gebarung										
SU 33	Summe Einzahlungen investive Gebarung							0,00	0,00	0,00
SU 34	Summe Auszahlungen investive Gebarung							0,00	0,00	0,00
SA2	Saldo (2) Geldfluss aus der Investiven Gebarung (33 – 34)							0,00	0,00	0,00
SA3	Saldo (3) Nettofinanzierungssaldo (Saldo 1 + Saldo 2)							-239.184,35	-270.200,00	31.015,65

		MVAG	MVAG	VCQU	Ergebnisrechnung			Finanzierungsrechnung		
		EH	FH		RA 2023	VA 2023	RA - VA	RA 2023	VA 2023	RA - VA
Finanzierungstätigkeit										
SU 35	Summe Einzahlungen aus der Finanzierungstätigkeit							0,00	0,00	0,00
SU 36	Summe Auszahlungen aus der Finanzierungstätigkeit							0,00	0,00	0,00
SA4	Saldo (4) Geldfluss aus der Finanzierungstätigkeit (35 – 36)							0,00	0,00	0,00
SA5	Saldo (5) Geldfluss aus der voranschlagswirksamen Gebarung (Saldo 3 + Saldo 4)							-239.184,35	-270.200,00	31.015,65
09 Personalbetreuung										
SA 0 / SA 1	(0) Nettoergebnis (21 - 22) / (1) Geldfluss operative Gebarung (31 – 32)				-6.154,00	-8.000,00	1.846,00	-5.958,77	-8.000,00	2.041,23
SA00	Nettoergebnis nach Zuw./Entn. Haushaltsrücklagen (Saldo 0 +/- SU23)				-6.154,00	-8.000,00	1.846,00			
SA2	Saldo (2) Geldfluss aus der Investiven Gebarung (33 – 34)							-3.210,00	0,00	-3.210,00
SA3	Saldo (3) Nettofinanzierungssaldo (Saldo 1 + Saldo 2)							-9.168,77	-8.000,00	-1.168,77
SA4	Saldo (4) Geldfluss aus der Finanzierungstätigkeit (35 – 36)							0,00	0,00	0,00
SA5	Saldo (5) Geldfluss aus der voranschlagswirksamen Gebarung (Saldo 3 + Saldo 4)							-9.168,77	-8.000,00	-1.168,77
090 Bezugsvorschüsse und Darlehen										
SA 0 / SA 1	(0) Nettoergebnis (21 - 22) / (1) Geldfluss operative Gebarung (31 – 32)				0,00	0,00	0,00	0,00	0,00	0,00
SA00	Nettoergebnis nach Zuw./Entn. Haushaltsrücklagen (Saldo 0 +/- SU23)				0,00	0,00	0,00			
SA2	Saldo (2) Geldfluss aus der Investiven Gebarung (33 – 34)							-3.210,00	0,00	-3.210,00
SA3	Saldo (3) Nettofinanzierungssaldo (Saldo 1 + Saldo 2)							-3.210,00	0,00	-3.210,00
SA4	Saldo (4) Geldfluss aus der Finanzierungstätigkeit (35 – 36)							0,00	0,00	0,00
SA5	Saldo (5) Geldfluss aus der voranschlagswirksamen Gebarung (Saldo 3 + Saldo 4)							-3.210,00	0,00	-3.210,00
090000 Bezugsvorschüsse und Darlehen										
Operative Gebarung										
SU 21 / 31	Summe Erträge / Einzahlungen operative Gebarung				0,00	0,00	0,00	0,00	0,00	0,00
SU 22 / 32	Summe Aufwendungen / Auszahlungen operative Gebarung				0,00	0,00	0,00	0,00	0,00	0,00
SA 0 / SA 1	(0) Nettoergebnis (21 - 22) / (1) Geldfluss operative Gebarung (31 – 32)				0,00	0,00	0,00	0,00	0,00	0,00
SU 23	Summe Haushaltsrücklagen				0,00	0,00	0,00	0,00	0,00	0,00
SA00	Nettoergebnis nach Zuw./Entn. Haushaltsrücklagen (Saldo 0 +/- SU23)				0,00	0,00	0,00			
Investive Gebarung										
2/090000+273000	Nichtinvest-förd. Bezugsvorschüsse		3325	53	0,00	0,00	0,00	5.090,00	8.700,00	-3.610,00
SU 33	Summe Einzahlungen investive Gebarung							5.090,00	8.700,00	-3.610,00
1/090000-273000	Nichtinvest-förd. Bezugsvorschüsse		3425	63	0,00	0,00	0,00	8.300,00	8.700,00	-400,00
SU 34	Summe Auszahlungen investive Gebarung							8.300,00	8.700,00	-400,00
SA2	Saldo (2) Geldfluss aus der Investiven Gebarung (33 – 34)							-3.210,00	0,00	-3.210,00
SA3	Saldo (3) Nettofinanzierungssaldo (Saldo 1 + Saldo 2)							-3.210,00	0,00	-3.210,00
Finanzierungstätigkeit										
SU 35	Summe Einzahlungen aus der Finanzierungstätigkeit							0,00	0,00	0,00

	MVAG	MVAG VCQU	Ergebnisrechnung			Finanzierungsrechnung				
			EH	FH	RA 2023	VA 2023	RA - VA	RA 2023	VA 2023	RA - VA
SU 36								0,00	0,00	0,00
SA4								0,00	0,00	0,00
SA5								-3.210,00	0,00	-3.210,00

	MVAG	MVAG	VCQU	Ergebnisrechnung			Finanzierungsrechnung		
				EH	FH		RA 2023	VA 2023	RA - VA
091	Personalausbildung und Personalfortbildung								
SA 0 / SA 1	(0) Nettoergebnis (21 - 22) / (1) Geldfluss operative Gebarung (31 – 32)			-2.154,00	-4.000,00	1.846,00	-1.958,77	-4.000,00	2.041,23
SA00	Nettoergebnis nach Zuw./Entn. Haushaltsrücklagen (Saldo 0 +/- SU23)			-2.154,00	-4.000,00	1.846,00			
SA2	Saldo (2) Geldfluss aus der Investiven Gebarung (33 – 34)						0,00	0,00	0,00
SA3	Saldo (3) Nettofinanzierungssaldo (Saldo 1 + Saldo 2)						-1.958,77	-4.000,00	2.041,23
SA4	Saldo (4) Geldfluss aus der Finanzierungstätigkeit (35 – 36)						0,00	0,00	0,00
SA5	Saldo (5) Geldfluss aus der voranschlagswirksamen Gebarung (Saldo 3 + Saldo 4)						-1.958,77	-4.000,00	2.041,23
091000	Personalausbildung u. Personalfortb								
Operative Gebarung									
SU 21 / 31	Summe Erträge / Einzahlungen operative Gebarung			0,00	0,00	0,00	0,00	0,00	0,00
1/091000-590000	Freiwillige Leist. (Kursbeiträge)			204,00	2.000,00	-1.796,00	218,30	2.000,00	-1.781,70
1/091000-754200	Transfers an sonstige Träger des öffentlichen Rechts			1.950,00	2.000,00	-50,00	1.740,47	2.000,00	-259,53
SU 22 / 32	Summe Aufwendungen / Auszahlungen operative Gebarung			2.154,00	4.000,00	-1.846,00	1.958,77	4.000,00	-2.041,23
SA 0 / SA 1	(0) Nettoergebnis (21 - 22) / (1) Geldfluss operative Gebarung (31 – 32)			-2.154,00	-4.000,00	1.846,00	-1.958,77	-4.000,00	2.041,23
SU 23	Summe Haushaltsrücklagen			0,00	0,00	0,00	0,00	0,00	0,00
SA00	Nettoergebnis nach Zuw./Entn. Haushaltsrücklagen (Saldo 0 +/- SU23)			-2.154,00	-4.000,00	1.846,00			
Investive Gebarung									
SU 33	Summe Einzahlungen investive Gebarung						0,00	0,00	0,00
SU 34	Summe Auszahlungen investive Gebarung						0,00	0,00	0,00
SA2	Saldo (2) Geldfluss aus der Investiven Gebarung (33 – 34)						0,00	0,00	0,00
SA3	Saldo (3) Nettofinanzierungssaldo (Saldo 1 + Saldo 2)						-1.958,77	-4.000,00	2.041,23
Finanzierungstätigkeit									
SU 35	Summe Einzahlungen aus der Finanzierungstätigkeit						0,00	0,00	0,00
SU 36	Summe Auszahlungen aus der Finanzierungstätigkeit						0,00	0,00	0,00
SA4	Saldo (4) Geldfluss aus der Finanzierungstätigkeit (35 – 36)						0,00	0,00	0,00
SA5	Saldo (5) Geldfluss aus der voranschlagswirksamen Gebarung (Saldo 3 + Saldo 4)						-1.958,77	-4.000,00	2.041,23

	MVAG	MVAG	VCQU	Ergebnisrechnung			Finanzierungsrechnung		
				EH	FH		RA 2023	VA 2023	RA - VA
094	Gemeinschaftspflege								
SA 0 / SA 1	(0) Nettoergebnis (21 - 22) / (1) Geldfluss operative Gebarung (31 - 32)			-4.000,00	-4.000,00	0,00	-4.000,00	-4.000,00	0,00
SA00	Nettoergebnis nach Zuw./Entn. Haushaltsrücklagen (Saldo 0 +/- SU23)			-4.000,00	-4.000,00	0,00			
SA2	Saldo (2) Geldfluss aus der Investiven Gebarung (33 - 34)						0,00	0,00	0,00
SA3	Saldo (3) Nettofinanzierungssaldo (Saldo 1 + Saldo 2)						-4.000,00	-4.000,00	0,00
SA4	Saldo (4) Geldfluss aus der Finanzierungstätigkeit (35 - 36)						0,00	0,00	0,00
SA5	Saldo (5) Geldfluss aus der voranschlagswirksamen Gebarung (Saldo 3 + Saldo 4)						-4.000,00	-4.000,00	0,00
094000	Gemeinschaftspflege								
Operative Gebarung									
SU 21 / 31	Summe Erträge / Einzahlungen operative Gebarung			0,00	0,00	0,00	0,00	0,00	0,00
1/094000-757000	Zlg. an Personalfonds	2234	3234 27	4.000,00	4.000,00	0,00	4.000,00	4.000,00	0,00
SU 22 / 32	Summe Aufwendungen / Auszahlungen operative Gebarung			4.000,00	4.000,00	0,00	4.000,00	4.000,00	0,00
SA 0 / SA 1	(0) Nettoergebnis (21 - 22) / (1) Geldfluss operative Gebarung (31 - 32)			-4.000,00	-4.000,00	0,00	-4.000,00	-4.000,00	0,00
SU 23	Summe Haushaltsrücklagen			0,00	0,00	0,00	0,00	0,00	0,00
SA00	Nettoergebnis nach Zuw./Entn. Haushaltsrücklagen (Saldo 0 +/- SU23)			-4.000,00	-4.000,00	0,00			
Investive Gebarung									
SU 33	Summe Einzahlungen investive Gebarung						0,00	0,00	0,00
SU 34	Summe Auszahlungen investive Gebarung						0,00	0,00	0,00
SA2	Saldo (2) Geldfluss aus der Investiven Gebarung (33 - 34)						0,00	0,00	0,00
SA3	Saldo (3) Nettofinanzierungssaldo (Saldo 1 + Saldo 2)						-4.000,00	-4.000,00	0,00
Finanzierungstätigkeit									
SU 35	Summe Einzahlungen aus der Finanzierungstätigkeit						0,00	0,00	0,00
SU 36	Summe Auszahlungen aus der Finanzierungstätigkeit						0,00	0,00	0,00
SA4	Saldo (4) Geldfluss aus der Finanzierungstätigkeit (35 - 36)						0,00	0,00	0,00
SA5	Saldo (5) Geldfluss aus der voranschlagswirksamen Gebarung (Saldo 3 + Saldo 4)						-4.000,00	-4.000,00	0,00

	MVAG	MVAG	VCQU	Ergebnisrechnung			Finanzierungsrechnung			
				EH	FH		RA 2023	VA 2023	RA - VA	RA 2023
1 Öffentliche Ordnung und Sicherheit										
SA 0 / SA 1										
	(0) Nettoergebnis (21 - 22) / (1) Geldfluss operative Gebarung (31 – 32)									
SA00										
	Nettoergebnis nach Zuw./Entn. Haushaltsrücklagen (Saldo 0 +/- SU23)									
SA2										
	Saldo (2) Geldfluss aus der Investiven Gebarung (33 – 34)									
SA3										
	Saldo (3) Nettofinanzierungssaldo (Saldo 1 + Saldo 2)									
SA4										
	Saldo (4) Geldfluss aus der Finanzierungstätigkeit (35 – 36)									
SA5										
	Saldo (5) Geldfluss aus der voranschlagswirksamen Gebarung (Saldo 3 + Saldo 4)									
13 Sonderpolizei										
SA 0 / SA 1										
	(0) Nettoergebnis (21 - 22) / (1) Geldfluss operative Gebarung (31 – 32)									
SA00										
	Nettoergebnis nach Zuw./Entn. Haushaltsrücklagen (Saldo 0 +/- SU23)									
SA2										
	Saldo (2) Geldfluss aus der Investiven Gebarung (33 – 34)									
SA3										
	Saldo (3) Nettofinanzierungssaldo (Saldo 1 + Saldo 2)									
SA4										
	Saldo (4) Geldfluss aus der Finanzierungstätigkeit (35 – 36)									
SA5										
	Saldo (5) Geldfluss aus der voranschlagswirksamen Gebarung (Saldo 3 + Saldo 4)									
132 Gesundheitspolizei										
SA 0 / SA 1										
	(0) Nettoergebnis (21 - 22) / (1) Geldfluss operative Gebarung (31 – 32)									
SA00										
	Nettoergebnis nach Zuw./Entn. Haushaltsrücklagen (Saldo 0 +/- SU23)									
SA2										
	Saldo (2) Geldfluss aus der Investiven Gebarung (33 – 34)									
SA3										
	Saldo (3) Nettofinanzierungssaldo (Saldo 1 + Saldo 2)									
SA4										
	Saldo (4) Geldfluss aus der Finanzierungstätigkeit (35 – 36)									
SA5										
	Saldo (5) Geldfluss aus der voranschlagswirksamen Gebarung (Saldo 3 + Saldo 4)									
132000 Gesundheitspolizei										
Operative Gebarung										
SU 21 / 31										
	Summe Erträge / Einzahlungen operative Gebarung									
1/132000-728000										
	Entgelte für sonstige Leistungen (Totenbeschau)	2225	3225	24						
SU 22 / 32										
	Summe Aufwendungen / Auszahlungen operative Gebarung									
SA 0 / SA 1										
	(0) Nettoergebnis (21 - 22) / (1) Geldfluss operative Gebarung (31 – 32)									
SU 23										
	Summe Haushaltsrücklagen									
SA00										
	Nettoergebnis nach Zuw./Entn. Haushaltsrücklagen (Saldo 0 +/- SU23)									
Investive Gebarung										
SU 33										
	Summe Einzahlungen investive Gebarung									
SU 34										
	Summe Auszahlungen investive Gebarung									
SA2										
	Saldo (2) Geldfluss aus der Investiven Gebarung (33 – 34)									
SA3										
	Saldo (3) Nettofinanzierungssaldo (Saldo 1 + Saldo 2)									
Finanzierungstätigkeit										

	MVAG	MVAG VCQU			Ergebnisrechnung			Finanzierungsrechnung		
		EH	FH		RA 2023	VA 2023	RA - VA	RA 2023	VA 2023	RA - VA
SU 35		Summe Einzahlungen aus der Finanzierungstätigkeit						0,00	0,00	0,00
SU 36		Summe Auszahlungen aus der Finanzierungstätigkeit						0,00	0,00	0,00
SA4		Saldo (4) Geldfluss aus der Finanzierungstätigkeit (35 – 36)						0,00	0,00	0,00
SA5		Saldo (5) Geldfluss aus der voranschlagswirksamen Gebarung (Saldo 3 + Saldo 4)						-2.276,26	-3.000,00	723,74
16		Feuerwehrwesen								
SA 0 / SA 1		(0) Nettoergebnis (21 - 22) / (1) Geldfluss operative Gebarung (31 – 32)			-188.199,62	-160.500,00	-27.699,62	-145.049,37	-127.800,00	-17.249,37
SA00		Nettoergebnis nach Zuw./Entn. Haushaltsrücklagen (Saldo 0 +/- SU23)			-188.199,62	-160.500,00	-27.699,62			
SA2		Saldo (2) Geldfluss aus der Investiven Gebarung (33 – 34)						-254.304,04	-295.500,00	41.195,96
SA3		Saldo (3) Nettofinanzierungssaldo (Saldo 1 + Saldo 2)						-399.353,41	-423.300,00	23.946,59
SA4		Saldo (4) Geldfluss aus der Finanzierungstätigkeit (35 – 36)						0,00	0,00	0,00
SA5		Saldo (5) Geldfluss aus der voranschlagswirksamen Gebarung (Saldo 3 + Saldo 4)						-399.353,41	-423.300,00	23.946,59
163		Freiwillige Feuerwehren								
SA 0 / SA 1		(0) Nettoergebnis (21 - 22) / (1) Geldfluss operative Gebarung (31 – 32)			-188.199,62	-160.500,00	-27.699,62	-145.049,37	-127.800,00	-17.249,37
SA00		Nettoergebnis nach Zuw./Entn. Haushaltsrücklagen (Saldo 0 +/- SU23)			-188.199,62	-160.500,00	-27.699,62			
SA2		Saldo (2) Geldfluss aus der Investiven Gebarung (33 – 34)						-254.304,04	-295.500,00	41.195,96
SA3		Saldo (3) Nettofinanzierungssaldo (Saldo 1 + Saldo 2)						-399.353,41	-423.300,00	23.946,59
SA4		Saldo (4) Geldfluss aus der Finanzierungstätigkeit (35 – 36)						0,00	0,00	0,00
SA5		Saldo (5) Geldfluss aus der voranschlagswirksamen Gebarung (Saldo 3 + Saldo 4)						-399.353,41	-423.300,00	23.946,59
163000		Freiwillige Feuerwehr								
Operative Gebarung										
2/163000+803010	Veräußerungen von technischen Anlagen, 2116		1	31	15.000,00	17.500,00	-2.500,00	0,00	0,00	0,00
	Fahrzeugen und Maschinen									
2/163000+810000	Nebenerlöse	2114	3114	13	666,67	500,00	166,67	666,67	500,00	166,67
2/163000+810001	Erträge aus Leistungen	2114	3114	13	7.359,50	0,00	7.359,50	4.479,50	0,00	4.479,50
2/163000+810002	Erträge aus Leistungen-Photovoltaik-Einspeisung	2114	3114	13	7,68	0,00	7,68	7,68	0,00	7,68
2/163000+811000	Einnahmen aus Vermietung /Verpachtung	2115	3115	14	2.568,70	3.100,00	-531,30	2.568,70	3.100,00	-531,30
2/163000+813000	Erträge aus der Auflösung von Investitionszuschüssen (Kapitaltransfers)	2127			42.057,27	44.800,00	-2.742,73	0,00	0,00	0,00
2/163000+829001	Sonstige Erträge	2116	3116	18	607,33	600,00	7,33	607,33	600,00	7,33
2/163000+852000	Benützungsgebühren Gde.einrichtungen	2113	3113	12	0,00	1.500,00	-1.500,00	0,00	1.500,00	-1.500,00
2/163000+863200	Transfers von sonstigen Trägern öffentlichen Rechts und Sozialversicherungsträgern	2121	3121	15	100,00	4.300,00	-4.200,00	100,00	4.300,00	-4.200,00
SU 21 / 31	Summe Erträge / Einzahlungen operative Gebarung				68.367,15	72.300,00	-3.932,85	8.429,88	10.000,00	-1.570,12
1/163000-400000	Geringwertige Güter	2221	3221	23	4.844,20	4.500,00	344,20	3.707,66	4.500,00	-792,34
1/163000-400100	Anschaffung Ausrüstung	2221	3221	23	9.757,14	10.000,00	-242,86	9.757,14	10.000,00	-242,86

		MVAG			Ergebnisrechnung			Finanzierungsrechnung		
		MVAG	MVAG	VCQU	RA 2023	VA 2023	RA - VA	RA 2023	VA 2023	RA - VA
		EH	FH							
1/163000-400110	Ausrüstung Jugendfeuerwehr	2221	3221	23	1.148,40	2.000,00	-851,60	1.148,40	2.000,00	-851,60
1/163000-452000	Treibstoffe	2221	3221	23	17.316,39	12.000,00	5.316,39	17.102,72	12.000,00	5.102,72
1/163000-454000	Reinigungsmittel	2221	3221	23	876,96	1.000,00	-123,04	876,96	1.000,00	-123,04
1/163000-458000	Ärztliche Mittel (Impfstoffe)	2221	3221	23	251,78	1.500,00	-1.248,22	1.598,78	1.500,00	98,78
1/163000-459000	Sonstige Verbrauchsgüter	2221	3221	23	5.797,89	3.000,00	2.797,89	5.717,91	3.000,00	2.717,91
1/163000-600100	Strom	2222	3222	24	6.411,59	6.000,00	411,59	6.411,59	6.000,00	411,59
1/163000-600200	Gas	2222	3222	24	21.168,00	20.000,00	1.168,00	21.168,00	20.000,00	1.168,00
1/163000-614000	Instandhaltung von Gebäuden	2224	3224	24	3.580,32	3.000,00	580,32	3.580,32	3.000,00	580,32
1/163000-616000	Instandhaltung Masch.u.masch.Anlage n	2224	3224	24	1.811,71	2.000,00	-188,29	1.811,71	2.000,00	-188,29
1/163000-617000	Instandhaltung von Fahrzeugen	2224	3224	24	28.499,05	25.000,00	3.499,05	28.499,05	25.000,00	3.499,05
1/163000-618000	Instandhaltung Betriebseinrichtung	2224	3224	24	3.384,50	3.000,00	384,50	3.783,50	3.000,00	783,50
1/163000-618100	Instandhaltung und Wartung EDV (Hardware/Software)	2224	3224	24	0,00	100,00	-100,00	0,00	100,00	-100,00
1/163000-630000	Postdienste	2222	3222	24	358,76	300,00	58,76	358,76	300,00	58,76
1/163000-631000	Telekommunikationsdienste	2222	3222	24	4.579,49	4.000,00	579,49	4.579,49	4.000,00	579,49
1/163000-670000	Versicherungen	2222	3222	24	12.365,32	10.000,00	2.365,32	12.365,32	10.000,00	2.365,32
1/163000-680300	Planmäßige Abschreibung - Gebäude, Mieterinvestitionen	2226			974,96	2.100,00	-1.125,04	0,00	0,00	0,00
1/163000-680600	Planmäßige Abschreibung - Technische Anlagen, Fahrzeuge und Maschinen	2226			71.764,57	73.800,00	-2.035,43	0,00	0,00	0,00
1/163000-680700	Planmäßige Abschreibung - Amts-, Betriebs- u. Geschäftsausstattung	2226			30.780,55	19.100,00	11.680,55	0,00	0,00	0,00
1/163000-700000	Miet- und Pachtaufwand	2223	3223	24	6.921,42	6.000,00	921,42	6.921,42	6.000,00	921,42
1/163000-710000	Öffentliche Abgaben, ohne Gebühr gem	2225	3225	24	1.274,14	2.500,00	-1.225,86	1.274,14	2.500,00	-1.225,86
1/163000-720109	Kostenbeiträge (Kostensätze) für Leistungen	2225	3225	24	0,00	500,00	-500,00	0,00	500,00	-500,00
1/163000-728000	Entgelte für sonstige Leistungen	2225	3225	24	4.491,63	3.500,00	991,63	4.573,38	3.500,00	1.073,38
1/163000-728000/1	Entgelte für sonstige Leistungen- Sicherheitsdienst	2225	3225	24	1.824,00	0,00	1.824,00	1.824,00	0,00	1.824,00
1/163000-728002	Entgelte für sonstige Leistungen (FF Kommandant)	2225	3225	24	500,00	500,00	0,00	500,00	500,00	0,00
1/163000-754000	Zlg.Landesfeuerwehrverband	2231	3231	26	50,00	900,00	-850,00	50,00	900,00	-850,00
1/163000-757000	Transfers an private Organisationen ohne Erwerbszweck	2234	3234	27	10.000,00	10.000,00	0,00	10.000,00	10.000,00	0,00
1/163000-757010	Kursbeiträge FF	2234	3234	27	5.834,00	6.500,00	-666,00	5.869,00	6.500,00	-631,00
SU 22 / 32	Summe Aufwendungen / Auszahlungen operative Gebarung				256.566,77	232.800,00	23.766,77	153.479,25	137.800,00	15.679,25
SA 0 / SA 1	(0) Nettoergebnis (21 - 22) / (1) Geldfluss operative Gebarung (31 - 32)				-188.199,62	-160.500,00	-27.699,62	-145.049,37	-127.800,00	-17.249,37
SU 23	Summe Haushaltsrücklagen				0,00	0,00	0,00	0,00	0,00	0,00
SA00	Nettoergebnis nach Zuw./Entn. Haushaltsrücklagen (Saldo 0 +/- SU23)				-188.199,62	-160.500,00	-27.699,62			
Investive Gebarung										

		MVAG		VCQU	Ergebnisrechnung			Finanzierungsrechnung		
		EH	FH		RA 2023	VA 2023	RA - VA	RA 2023	VA 2023	RA - VA
2/163000+301000	Kapitaltransfers von Ländern, Landesfonds und Landeskammern		3331	2 33	0,00	0,00	0,00	0,00	1.300,00	-1.300,00
2/163000+803010	Veräußerungen von technischen Anlagen, Fahrzeugen und Maschinen		3314	1 31	0,00	0,00	0,00	15.000,00	17.500,00	-2.500,00
SU 33	Summe Einzahlungen investive Gebarung							15.000,00	18.800,00	-3.800,00
1/163000-010001	Gebäude und Bauten - Mieterinvestition		3413	2 40	0,00	0,00	0,00	0,00	35.000,00	-35.000,00
1/163000-042000	Betriebsausstattung		3415	2 41	0,00	0,00	0,00	7.897,67	8.000,00	-102,33
SU 34	Summe Auszahlungen investive Gebarung							7.897,67	43.000,00	-35.102,33
SA2	Saldo (2) Geldfluss aus der Investiven Gebarung (33 – 34)							7.102,33	-24.200,00	31.302,33
SA3	Saldo (3) Nettofinanzierungssaldo (Saldo 1 + Saldo 2)							-137.947,04	-152.000,00	14.052,96
Finanzierungstätigkeit										
SU 35	Summe Einzahlungen aus der Finanzierungstätigkeit							0,00	0,00	0,00
SU 36	Summe Auszahlungen aus der Finanzierungstätigkeit							0,00	0,00	0,00
SA4	Saldo (4) Geldfluss aus der Finanzierungstätigkeit (35 – 36)							0,00	0,00	0,00
SA5	Saldo (5) Geldfluss aus der voranschlagswirksamen Gebarung (Saldo 3 + Saldo 4)							-137.947,04	-152.000,00	14.052,96
163700	Ankauf RLFA 3000									
Operative Gebarung										
SU 21 / 31	Summe Erträge / Einzahlungen operative Gebarung				0,00	0,00	0,00	0,00	0,00	0,00
SU 22 / 32	Summe Aufwendungen / Auszahlungen operative Gebarung				0,00	0,00	0,00	0,00	0,00	0,00
SA 0 / SA 1	(0) Nettoergebnis (21 - 22) / (1) Geldfluss operative Gebarung (31 – 32)				0,00	0,00	0,00	0,00	0,00	0,00
SU 23	Summe Haushaltsrücklagen				0,00	0,00	0,00	0,00	0,00	0,00
SA00	Nettoergebnis nach Zuw./Entn. Haushaltsrücklagen (Saldo 0 +/- SU23)				0,00	0,00	0,00			
Investive Gebarung										
6/163700+301000	Kapitaltransfers Ktn. Landesfeuerwehrverband		3331	1 33	0,00	0,00	0,00	194.093,53	194.100,00	-6,47
SU 33	Summe Einzahlungen investive Gebarung							194.093,53	194.100,00	-6,47
5/163700-040000	Fahrzeuge		3414	1 41	0,00	0,00	0,00	454.481,11	465.400,00	-10.918,89
5/163700-042000	Amts-, Betriebs- und Geschäftsausstattung		3415	1 41	0,00	0,00	0,00	409,55	0,00	409,55
5/163700-062000	RLFA 3000 - im Bau befindlich		3414	1 41	0,00	0,00	0,00	609,24	0,00	609,24
SU 34	Summe Auszahlungen investive Gebarung							455.499,90	465.400,00	-9.900,10
SA2	Saldo (2) Geldfluss aus der Investiven Gebarung (33 – 34)							-261.406,37	-271.300,00	9.893,63
SA3	Saldo (3) Nettofinanzierungssaldo (Saldo 1 + Saldo 2)							-261.406,37	-271.300,00	9.893,63
Finanzierungstätigkeit										
SU 35	Summe Einzahlungen aus der Finanzierungstätigkeit							0,00	0,00	0,00
SU 36	Summe Auszahlungen aus der Finanzierungstätigkeit							0,00	0,00	0,00
SA4	Saldo (4) Geldfluss aus der Finanzierungstätigkeit (35 – 36)							0,00	0,00	0,00

		MVAG MVAG VCQU			Ergebnisrechnung			Finanzierungsrechnung		
		EH	FH		RA 2023	VA 2023	RA - VA	RA 2023	VA 2023	RA - VA
SA5	Saldo (5) Geldfluss aus der voranschlagswirksamen Gebarung (Saldo 3 + Saldo 4)							-261.406,37	-271.300,00	9.893,63
18	Landesverteidigung									
SA 0 / SA 1	(0) Nettoergebnis (21 - 22) / (1) Geldfluss operative Gebarung (31 - 32)				-7.124,29	-12.500,00	5.375,71	-813,70	-2.500,00	1.686,30
SA00	Nettoergebnis nach Zuw./Entn. Haushaltsrücklagen (Saldo 0 +/- SU23)				-7.124,29	-12.500,00	5.375,71			
SA2	Saldo (2) Geldfluss aus der Investiven Gebarung (33 - 34)							-245.606,71	-438.600,00	192.993,29
SA3	Saldo (3) Nettofinanzierungssaldo (Saldo 1 + Saldo 2)							-246.420,41	-441.100,00	194.679,59
SA4	Saldo (4) Geldfluss aus der Finanzierungstätigkeit (35 - 36)							0,00	0,00	0,00
SA5	Saldo (5) Geldfluss aus der voranschlagswirksamen Gebarung (Saldo 3 + Saldo 4)							-246.420,41	-441.100,00	194.679,59
180	Zivilschutz									
SA 0 / SA 1	(0) Nettoergebnis (21 - 22) / (1) Geldfluss operative Gebarung (31 - 32)				-7.124,29	-12.500,00	5.375,71	-813,70	-2.500,00	1.686,30
SA00	Nettoergebnis nach Zuw./Entn. Haushaltsrücklagen (Saldo 0 +/- SU23)				-7.124,29	-12.500,00	5.375,71			
SA2	Saldo (2) Geldfluss aus der Investiven Gebarung (33 - 34)							-245.606,71	-438.600,00	192.993,29
SA3	Saldo (3) Nettofinanzierungssaldo (Saldo 1 + Saldo 2)							-246.420,41	-441.100,00	194.679,59
SA4	Saldo (4) Geldfluss aus der Finanzierungstätigkeit (35 - 36)							0,00	0,00	0,00
SA5	Saldo (5) Geldfluss aus der voranschlagswirksamen Gebarung (Saldo 3 + Saldo 4)							-246.420,41	-441.100,00	194.679,59
180000	Zivilschutz									
Operative Gebarung										
SU 21 / 31	Summe Erträge / Einzahlungen operative Gebarung				0,00	0,00	0,00	0,00	0,00	0,00
1/180000-459000	Sonstige Verbrauchsgüter	2221	3221	23	372,20	500,00	-127,80	372,20	500,00	-127,80
1/180000-630000	Postdienste	2222	3222	24	0,00	500,00	-500,00	0,00	500,00	-500,00
1/180000-631010	Funkgebühren	2222	3222	24	147,38	0,00	147,38	147,38	0,00	147,38
1/180000-680500	Planmäßige Abschreibung-Sonderanlagen	2226			0,00	7.000,00	-7.000,00	0,00	0,00	0,00
1/180000-680600	Planmäßige Abschreibung - Technische Anlagen, Fahrzeuge und Maschinen	2226			3.536,94	2.000,00	1.536,94	0,00	0,00	0,00
1/180000-680700	Planmäßige Abschreibung - Amts-, Betriebs- und Geschäftsausstattung	2226			2.773,65	1.000,00	1.773,65	0,00	0,00	0,00
1/180000-720109	Kostenbeiträge (Kostensätze) für Leistungen	2225	3225	24	0,00	500,00	-500,00	0,00	500,00	-500,00
1/180000-728000	Entgelte für sonstige Leistungen	2225	3225	24	294,12	1.000,00	-705,88	294,12	1.000,00	-705,88
SU 22 / 32	Summe Aufwendungen / Auszahlungen operative Gebarung				7.124,29	12.500,00	-5.375,71	813,70	2.500,00	-1.686,30
SA 0 / SA 1	(0) Nettoergebnis (21 - 22) / (1) Geldfluss operative Gebarung (31 - 32)				-7.124,29	-12.500,00	5.375,71	-813,70	-2.500,00	1.686,30
SU 23	Summe Haushaltsrücklagen				0,00	0,00	0,00	0,00	0,00	0,00
SA00	Nettoergebnis nach Zuw./Entn. Haushaltsrücklagen (Saldo 0 +/- SU23)				-7.124,29	-12.500,00	5.375,71			
Investive Gebarung										
SU 33	Summe Einzahlungen investive Gebarung							0,00	0,00	0,00
1/180000-020000	Maschinen und maschinelle Anlagen		3414	2 41	0,00	0,00	0,00	94.009,01	146.000,00	-51.990,99

		MVAG			Ergebnisrechnung			Finanzierungsrechnung		
		EH	FH	VCQU	RA 2023	VA 2023	RA - VA	RA 2023	VA 2023	RA - VA
1/180000-042000	Amts-, Betriebs- und Geschäftsausstattung		3415	2 41	0,00	0,00	0,00	21.415,03	19.000,00	2.415,03
1/180000-050000	Sonderanlagen		3412	1 40	0,00	0,00	0,00	130.182,67	273.600,00	-143.417,33
SU 34	Summe Auszahlungen investive Gebarung							245.606,71	438.600,00	-192.993,29
SA2	Saldo (2) Geldfluss aus der Investiven Gebarung (33 – 34)							-245.606,71	-438.600,00	192.993,29
SA3	Saldo (3) Nettofinanzierungssaldo (Saldo 1 + Saldo 2)							-246.420,41	-441.100,00	194.679,59
Finanzierungstätigkeit										
SU 35	Summe Einzahlungen aus der Finanzierungstätigkeit							0,00	0,00	0,00
SU 36	Summe Auszahlungen aus der Finanzierungstätigkeit							0,00	0,00	0,00
SA4	Saldo (4) Geldfluss aus der Finanzierungstätigkeit (35 – 36)							0,00	0,00	0,00
SA5	Saldo (5) Geldfluss aus der voranschlagswirksamen Gebarung (Saldo 3 + Saldo 4)							-246.420,41	-441.100,00	194.679,59

		MVAG	MVAG	VCQU	Ergebnisrechnung			Finanzierungsrechnung		
		EH	FH		RA 2023	VA 2023	RA - VA	RA 2023	VA 2023	RA - VA
2 Unterricht, Erziehung, Sport und Wissenschaft										
SA 0 / SA 1	(0) Nettoergebnis (21 - 22) / (1) Geldfluss operative Gebarung (31 - 32)				-1.897.840,66	-2.203.500,00	305.659,34	-1.858.298,44	-2.127.700,00	269.401,56
SA00	Nettoergebnis nach Zuw./Entn. Haushaltsrücklagen (Saldo 0 +/- SU23)				-1.897.840,66	-2.203.500,00	305.659,34			
SA2	Saldo (2) Geldfluss aus der Investiven Gebarung (33 - 34)							-29.992,94	-29.300,00	-692,94
SA3	Saldo (3) Nettofinanzierungssaldo (Saldo 1 + Saldo 2)							-1.888.291,38	-2.157.000,00	268.708,62
SA4	Saldo (4) Geldfluss aus der Finanzierungstätigkeit (35 - 36)							-2.800,53	-2.500,00	-300,53
SA5	Saldo (5) Geldfluss aus der voranschlagswirksamen Gebarung (Saldo 3 + Saldo 4)							-1.891.091,91	-2.159.500,00	268.408,09
21 Allgemeinbildender Unterricht										
SA 0 / SA 1	(0) Nettoergebnis (21 - 22) / (1) Geldfluss operative Gebarung (31 - 32)				-548.547,80	-720.900,00	172.352,20	-538.033,42	-707.600,00	169.566,58
SA00	Nettoergebnis nach Zuw./Entn. Haushaltsrücklagen (Saldo 0 +/- SU23)				-548.547,80	-720.900,00	172.352,20			
SA2	Saldo (2) Geldfluss aus der Investiven Gebarung (33 - 34)							-7.646,47	-5.500,00	-2.146,47
SA3	Saldo (3) Nettofinanzierungssaldo (Saldo 1 + Saldo 2)							-545.679,89	-713.100,00	167.420,11
SA4	Saldo (4) Geldfluss aus der Finanzierungstätigkeit (35 - 36)							0,00	0,00	0,00
SA5	Saldo (5) Geldfluss aus der voranschlagswirksamen Gebarung (Saldo 3 + Saldo 4)							-545.679,89	-713.100,00	167.420,11
210 Allgemeinbildende Pflichtschulen, gemeinsame Kosten										
SA 0 / SA 1	(0) Nettoergebnis (21 - 22) / (1) Geldfluss operative Gebarung (31 - 32)				-254.340,33	-403.900,00	149.559,67	-245.280,10	-403.900,00	158.619,90
SA00	Nettoergebnis nach Zuw./Entn. Haushaltsrücklagen (Saldo 0 +/- SU23)				-254.340,33	-403.900,00	149.559,67			
SA2	Saldo (2) Geldfluss aus der Investiven Gebarung (33 - 34)							0,00	0,00	0,00
SA3	Saldo (3) Nettofinanzierungssaldo (Saldo 1 + Saldo 2)							-245.280,10	-403.900,00	158.619,90
SA4	Saldo (4) Geldfluss aus der Finanzierungstätigkeit (35 - 36)							0,00	0,00	0,00
SA5	Saldo (5) Geldfluss aus der voranschlagswirksamen Gebarung (Saldo 3 + Saldo 4)							-245.280,10	-403.900,00	158.619,90
210000 Allgemeinbild.Pflichtsch.										
Operative Gebarung										
2/210000+860000	Transfers von Bund, Bundesfonds und Bundeskammern	2121	3121	15	4.518,40	0,00	4.518,40	4.518,40	0,00	4.518,40
6/210000+864000	Transfers von Immo KG - Verr. Förderungen	2123	3123	1 16	134.521,00	0,00	134.521,00	134.521,00	0,00	134.521,00
SU 21 / 31	Summe Erträge / Einzahlungen operative Gebarung				139.039,40	0,00	139.039,40	139.039,40	0,00	139.039,40
1/210000-621000	Schülerbus - Sonstige Transporte	2222	3222	24	5.104,00	14.000,00	-8.896,00	5.104,00	14.000,00	-8.896,00
1/210000-621010	Bus SPZ - Sonstige Transporte	2222	3222	24	6.317,85	7.000,00	-682,15	6.317,85	7.000,00	-682,15
1/210000-751300	Transfers an Länder, Landesfonds und Landeskammern	2231	3231	26	492,60	800,00	-307,40	492,60	800,00	-307,40
1/210000-752200	Transfers an Gemeinden, Gemeindeverbände (ohne marktbestimmte Tätigkeit) und Gemeindefonds	2231	3231	26	297.100,00	297.500,00	-400,00	297.100,00	297.500,00	-400,00
1/210000-754100	Btg. Kärntner Schulbaufonds	2231	3231	26	84.365,28	84.600,00	-234,72	75.305,05	84.600,00	-9.294,95
SU 22 / 32	Summe Aufwendungen / Auszahlungen operative Gebarung				393.379,73	403.900,00	-10.520,27	384.319,50	403.900,00	-19.580,50

	MVAG	MVAG	VCQU	Ergebnisrechnung			Finanzierungsrechnung			
				EH	FH	RA 2023	VA 2023	RA - VA	RA 2023	VA 2023
SA 0 / SA 1		(0) Nettoergebnis (21 - 22) / (1) Geldfluss operative Gebarung (31 – 32)			-254.340,33	-403.900,00	149.559,67	-245.280,10	-403.900,00	158.619,90
SU 23		Summe Haushaltsrücklagen			0,00	0,00	0,00	0,00	0,00	0,00
SA00		Nettoergebnis nach Zuw./Entn. Haushaltsrücklagen (Saldo 0 +/- SU23)			-254.340,33	-403.900,00	149.559,67			
Investive Gebarung										
SU 33		Summe Einzahlungen investive Gebarung						0,00	0,00	0,00
SU 34		Summe Auszahlungen investive Gebarung						0,00	0,00	0,00
SA2		Saldo (2) Geldfluss aus der Investiven Gebarung (33 – 34)						0,00	0,00	0,00
SA3		Saldo (3) Nettofinanzierungssaldo (Saldo 1 + Saldo 2)						-245.280,10	-403.900,00	158.619,90
Finanzierungstätigkeit										
SU 35		Summe Einzahlungen aus der Finanzierungstätigkeit						0,00	0,00	0,00
SU 36		Summe Auszahlungen aus der Finanzierungstätigkeit						0,00	0,00	0,00
SA4		Saldo (4) Geldfluss aus der Finanzierungstätigkeit (35 – 36)						0,00	0,00	0,00
SA5		Saldo (5) Geldfluss aus der voranschlagswirksamen Gebarung (Saldo 3 + Saldo 4)						-245.280,10	-403.900,00	158.619,90

		MVAG	MVAG	VCQU	Ergebnisrechnung			Finanzierungsrechnung		
		EH	FH		RA 2023	VA 2023	RA - VA	RA 2023	VA 2023	RA - VA
211	Volksschulen									
SA 0 / SA 1	(0) Nettoergebnis (21 - 22) / (1) Geldfluss operative Gebarung (31 – 32)				-280.420,57	-305.000,00	24.579,43	-280.646,28	-291.700,00	11.053,72
SA00	Nettoergebnis nach Zuw./Entn. Haushaltsrücklagen (Saldo 0 +/- SU23)				-280.420,57	-305.000,00	24.579,43			
SA2	Saldo (2) Geldfluss aus der Investiven Gebarung (33 – 34)							-7.646,47	-5.500,00	-2.146,47
SA3	Saldo (3) Nettofinanzierungssaldo (Saldo 1 + Saldo 2)							-288.292,75	-297.200,00	8.907,25
SA4	Saldo (4) Geldfluss aus der Finanzierungstätigkeit (35 – 36)							0,00	0,00	0,00
SA5	Saldo (5) Geldfluss aus der voranschlagswirksamen Gebarung (Saldo 3 + Saldo 4)							-288.292,75	-297.200,00	8.907,25
211000	Volksschule									
Operative Gebarung										
2/211000+813000	Erträge aus der Auflösung von Investitionszuschüssen (Kapitaltransfers)		2127		16.049,40	16.100,00	-50,60	0,00	0,00	0,00
SU 21 / 31	Summe Erträge / Einzahlungen operative Gebarung				16.049,40	16.100,00	-50,60	0,00	0,00	0,00
1/211000-400000	Geringwertige Güter	2221	3221	23	987,51	1.500,00	-512,49	1.201,11	1.500,00	-298,89
1/211000-400100	GWG Lehr- u. Lernmittel	2221	3221	23	4.673,87	5.000,00	-326,13	4.673,87	5.000,00	-326,13
1/211000-430000	Lebensmittel (Koch-Unterricht)	2221	3221	23	0,00	100,00	-100,00	0,00	100,00	-100,00
1/211000-452000	Treibstoffe (f.Rasenmäher)	2221	3221	23	0,00	100,00	-100,00	0,00	100,00	-100,00
1/211000-454000	Reinigungsmittel	2221	3221	23	4.681,12	4.200,00	481,12	4.681,12	4.200,00	481,12
1/211000-456000	Schreib-, Zeichen- u. sonst. Büromi	2221	3221	23	5.908,22	5.000,00	908,22	5.223,57	5.000,00	223,57
1/211000-457000	Druckwerke	2221	3221	23	1.277,59	1.000,00	277,59	1.277,59	1.000,00	277,59
1/211000-458000	Ärztliche Mittel (Hausapotheke)	2221	3221	23	728,24	500,00	228,24	728,24	500,00	228,24
1/211000-511000	Geldbezüge - VB in handwerkli.Verwen	2211	3211	20	22.381,28	22.300,00	81,28	22.381,28	22.300,00	81,28
1/211000-563000	Sonstige Aufwandsent.	2213	3213	20	174,13	300,00	-125,87	174,13	300,00	-125,87
1/211000-567000	Belohnungen, Geldaushilfen und Leistungsprämien	2213	3213	20	125,00	0,00	125,00	125,00	0,00	125,00
1/211000-569000	Sonst. Nebengebühren (Schmutzzulage	2211	3211	20	4.042,25	3.000,00	1.042,25	4.042,25	3.000,00	1.042,25
1/211000-580000	Dienstgeberbeiträge z.Ausgl.Fonds	2212	3212	20	983,24	1.100,00	-116,76	983,24	1.100,00	-116,76
1/211000-582000	Sonst.Dienstgeberbtg.soz.Sich.	2212	3212	20	5.576,57	5.900,00	-323,43	5.576,57	5.900,00	-323,43
1/211000-591000	Dotierung von Rückstellungen für Abfertigungen	2214			2.600,00	600,00	2.000,00	0,00	0,00	0,00
1/211000-592000	Dotierung von Rückstellungen für Jubiläumsszuwendungen	2214			100,00	700,00	-600,00	0,00	0,00	0,00
1/211000-593000	Dotierung von Rückstellungen für nicht konsumierte Urlaube	2214			2.600,00	0,00	2.600,00	0,00	0,00	0,00
1/211000-600100	Strom	2222	3222	24	8.652,67	10.000,00	-1.347,33	11.456,00	10.000,00	1.456,00
1/211000-614000	Instandh. v. Gebäuden	2224	3224	24	6.839,24	5.000,00	1.839,24	6.839,24	5.000,00	1.839,24
1/211000-618000	Instandhaltung Betriebseinrichtung	2224	3224	24	3.455,68	3.000,00	455,68	3.538,59	3.000,00	538,59
1/211000-618100	Instandhaltung und Wartung EDV (Hardware/Software)	2224	3224	24	5.523,67	10.000,00	-4.476,33	5.523,67	10.000,00	-4.476,33
1/211000-619000	Instandhaltung Außenanlagen	2224	3224	24	7.170,39	6.000,00	1.170,39	7.170,39	6.000,00	1.170,39

		MVAG			Ergebnisrechnung			Finanzierungsrechnung		
		EH	FH	VCQU	RA 2023	VA 2023	RA - VA	RA 2023	VA 2023	RA - VA
1/211000-621000	Sonstige Transporte	2222	3222	24	189,50	1.000,00	-810,50	189,50	1.000,00	-810,50
1/211000-630000	Postdienste	2222	3222	24	528,73	1.000,00	-471,27	528,73	1.000,00	-471,27
1/211000-631000	Telekommunikationsdienste	2222	3222	24	5.881,49	5.000,00	881,49	5.881,49	5.000,00	881,49
1/211000-670000	Versicherungen	2222	3222	24	6.001,48	5.500,00	501,48	6.001,48	5.500,00	501,48
1/211000-680300	Planmäßige Abschreibung	2226			152,73	200,00	-47,27	0,00	0,00	0,00
1/211000-680700	Planmäßige Abschreibung - Amts-, Betriebs- u. Geschäftsausstattung	2226			28.632,34	27.900,00	732,34	0,00	0,00	0,00
1/211000-683001	Verluste aus dem Abgang von Sachanlagen und immateriellen Vermögenswerten	2226			152,14	0,00	152,14	0,00	0,00	0,00
1/211000-691010	Schadensvergütungen -Versicherung	2225	3225	24	559,73	0,00	559,73	559,73	0,00	559,73
1/211000-700000	Miet- und Pachtaufwand	2223	3223	24	73.351,55	73.400,00	-48,45	73.351,55	73.400,00	-48,45
1/211000-710000	Öffentliche Abgaben, ohne Gebühr gem	2225	3225	24	4.986,12	6.500,00	-1.513,88	4.986,12	6.500,00	-1.513,88
1/211000-720109	Kostenbeiträge (Kostensätze) für Leistungen	2225	3225	24	1.792,80	1.800,00	-7,20	1.792,80	1.800,00	-7,20
1/211000-728000	Entgelte für sonstige Leistungen	2225	3225	24	25.352,21	20.000,00	5.352,21	23.765,32	20.000,00	3.765,32
1/211000-728001	Reinigung - Entgelte für sonstige Leistungen	2225	3225	24	48.973,76	61.000,00	-12.026,24	56.884,88	61.000,00	-4.115,12
1/211000-728002	Entgelte für sonstige Leistungen (Schulassistenz)	2225	3225	24	8.263,08	30.000,00	-21.736,92	17.937,18	30.000,00	-12.062,82
1/211000-755001	Transfers an Immo KG	2233	3233	27	3.171,64	2.500,00	671,64	3.171,64	2.500,00	671,64
SU 22 / 32	Summe Aufwendungen / Auszahlungen operative Gebarung				296.469,97	321.100,00	-24.630,03	280.646,28	291.700,00	-11.053,72
SA 0 / SA 1	(0) Nettoergebnis (21 - 22) / (1) Geldfluss operative Gebarung (31 - 32)				-280.420,57	-305.000,00	24.579,43	-280.646,28	-291.700,00	11.053,72
SU 23	Summe Haushaltsrücklagen				0,00	0,00	0,00	0,00	0,00	0,00
SA00	Nettoergebnis nach Zuw./Entn. Haushaltsrücklagen (Saldo 0 +/- SU23)				-280.420,57	-305.000,00	24.579,43			
Investive Gebarung										
SU 33	Summe Einzahlungen investive Gebarung							0,00	0,00	0,00
1/211000-042000	Amts-, Betriebs- und Geschäftsausstattung		3415	2 41	0,00	0,00	0,00	7.646,47	5.500,00	2.146,47
SU 34	Summe Auszahlungen investive Gebarung							7.646,47	5.500,00	2.146,47
SA2	Saldo (2) Geldfluss aus der Investiven Gebarung (33 - 34)							-7.646,47	-5.500,00	-2.146,47
SA3	Saldo (3) Nettofinanzierungssaldo (Saldo 1 + Saldo 2)							-288.292,75	-297.200,00	8.907,25
Finanzierungstätigkeit										
SU 35	Summe Einzahlungen aus der Finanzierungstätigkeit							0,00	0,00	0,00
SU 36	Summe Auszahlungen aus der Finanzierungstätigkeit							0,00	0,00	0,00
SA4	Saldo (4) Geldfluss aus der Finanzierungstätigkeit (35 - 36)							0,00	0,00	0,00
SA5	Saldo (5) Geldfluss aus der voranschlagswirksamen Gebarung (Saldo 3 + Saldo 4)							-288.292,75	-297.200,00	8.907,25

	MVAG	MVAG	VCQU	Ergebnisrechnung			Finanzierungsrechnung			
				EH	FH		RA 2023	VA 2023	RA - VA	RA 2023
213	Sonderschulen									
SA 0 / SA 1	(0) Nettoergebnis (21 - 22) / (1) Geldfluss operative Gebarung (31 – 32)			-13.786,90	-12.000,00	-1.786,90	-12.107,04	-12.000,00	-107,04	
SA00	Nettoergebnis nach Zuw./Entn. Haushaltsrücklagen (Saldo 0 +/- SU23)			-13.786,90	-12.000,00	-1.786,90				
SA2	Saldo (2) Geldfluss aus der Investiven Gebarung (33 – 34)						0,00	0,00	0,00	
SA3	Saldo (3) Nettofinanzierungssaldo (Saldo 1 + Saldo 2)						-12.107,04	-12.000,00	-107,04	
SA4	Saldo (4) Geldfluss aus der Finanzierungstätigkeit (35 – 36)						0,00	0,00	0,00	
SA5	Saldo (5) Geldfluss aus der voranschlagswirksamen Gebarung (Saldo 3 + Saldo 4)						-12.107,04	-12.000,00	-107,04	
213000	Sonderpädagogisches Zentrum									
Operative Gebarung										
SU 21 / 31	Summe Erträge / Einzahlungen operative Gebarung			0,00	0,00	0,00	0,00	0,00	0,00	
1/213000-751000	Lfd.Transferzahlg.an Län	2231	3231	26	13.786,90	12.000,00	1.786,90	12.107,04	12.000,00	107,04
	der/Landesfonds									
SU 22 / 32	Summe Aufwendungen / Auszahlungen operative Gebarung			13.786,90	12.000,00	1.786,90	12.107,04	12.000,00	107,04	
SA 0 / SA 1	(0) Nettoergebnis (21 - 22) / (1) Geldfluss operative Gebarung (31 – 32)			-13.786,90	-12.000,00	-1.786,90	-12.107,04	-12.000,00	-107,04	
SU 23	Summe Haushaltsrücklagen			0,00	0,00	0,00	0,00	0,00	0,00	
SA00	Nettoergebnis nach Zuw./Entn. Haushaltsrücklagen (Saldo 0 +/- SU23)			-13.786,90	-12.000,00	-1.786,90				
Investive Gebarung										
SU 33	Summe Einzahlungen investive Gebarung						0,00	0,00	0,00	
SU 34	Summe Auszahlungen investive Gebarung						0,00	0,00	0,00	
SA2	Saldo (2) Geldfluss aus der Investiven Gebarung (33 – 34)						0,00	0,00	0,00	
SA3	Saldo (3) Nettofinanzierungssaldo (Saldo 1 + Saldo 2)						-12.107,04	-12.000,00	-107,04	
Finanzierungstätigkeit										
SU 35	Summe Einzahlungen aus der Finanzierungstätigkeit						0,00	0,00	0,00	
SU 36	Summe Auszahlungen aus der Finanzierungstätigkeit						0,00	0,00	0,00	
SA4	Saldo (4) Geldfluss aus der Finanzierungstätigkeit (35 – 36)						0,00	0,00	0,00	
SA5	Saldo (5) Geldfluss aus der voranschlagswirksamen Gebarung (Saldo 3 + Saldo 4)						-12.107,04	-12.000,00	-107,04	

	MVAG	MVAG	VCQU	Ergebnisrechnung			Finanzierungsrechnung			
				EH	FH		RA 2023	VA 2023	RA - VA	RA 2023
22	Berufsbildender Unterricht; Anstalten der Lehrer- und Erzieherbildung									
SA 0 / SA 1	(0) Nettoergebnis (21 - 22) / (1) Geldfluss operative Gebarung (31 – 32)			-212.324,28	-212.700,00	375,72	-176.129,82	-197.700,00	21.570,18	
SA00	Nettoergebnis nach Zuw./Entn. Haushaltsrücklagen (Saldo 0 +/- SU23)			-212.324,28	-212.700,00	375,72				
SA2	Saldo (2) Geldfluss aus der Investiven Gebarung (33 – 34)						-15.000,00	-15.000,00	0,00	
SA3	Saldo (3) Nettofinanzierungssaldo (Saldo 1 + Saldo 2)						-191.129,82	-212.700,00	21.570,18	
SA4	Saldo (4) Geldfluss aus der Finanzierungstätigkeit (35 – 36)						0,00	0,00	0,00	
SA5	Saldo (5) Geldfluss aus der voranschlagswirksamen Gebarung (Saldo 3 + Saldo 4)						-191.129,82	-212.700,00	21.570,18	
220	Berufsbildende Pflichtschulen									
SA 0 / SA 1	(0) Nettoergebnis (21 - 22) / (1) Geldfluss operative Gebarung (31 – 32)			-212.324,28	-212.700,00	375,72	-176.129,82	-197.700,00	21.570,18	
SA00	Nettoergebnis nach Zuw./Entn. Haushaltsrücklagen (Saldo 0 +/- SU23)			-212.324,28	-212.700,00	375,72				
SA2	Saldo (2) Geldfluss aus der Investiven Gebarung (33 – 34)						-15.000,00	-15.000,00	0,00	
SA3	Saldo (3) Nettofinanzierungssaldo (Saldo 1 + Saldo 2)						-191.129,82	-212.700,00	21.570,18	
SA4	Saldo (4) Geldfluss aus der Finanzierungstätigkeit (35 – 36)						0,00	0,00	0,00	
SA5	Saldo (5) Geldfluss aus der voranschlagswirksamen Gebarung (Saldo 3 + Saldo 4)						-191.129,82	-212.700,00	21.570,18	
220000	Berufsbildende Pflichtschulen									
Operative Gebarung										
SU 21 / 31	Summe Erträge / Einzahlungen operative Gebarung			0,00	0,00	0,00	0,00	0,00	0,00	
1/220000-751500	Transfers an Länder, Landesfonds und Landeskammern	2231	3231	26	197.324,28	197.700,00	-375,72	176.129,82	197.700,00	-21.570,18
1/220000-771000	Kapitaltransfers an Länder, Landesfonds und Landeskammern	2231		43	15.000,00	15.000,00	0,00	0,00	0,00	0,00
SU 22 / 32	Summe Aufwendungen / Auszahlungen operative Gebarung			212.324,28	212.700,00	-375,72	176.129,82	197.700,00	-21.570,18	
SA 0 / SA 1	(0) Nettoergebnis (21 - 22) / (1) Geldfluss operative Gebarung (31 – 32)			-212.324,28	-212.700,00	375,72	-176.129,82	-197.700,00	21.570,18	
SU 23	Summe Haushaltsrücklagen			0,00	0,00	0,00	0,00	0,00	0,00	
SA00	Nettoergebnis nach Zuw./Entn. Haushaltsrücklagen (Saldo 0 +/- SU23)			-212.324,28	-212.700,00	375,72				
Investive Gebarung										
SU 33	Summe Einzahlungen investive Gebarung						0,00	0,00	0,00	
1/220000-771000	Kapitaltransfers an Länder, Landesfonds und Landeskammern		3431	43	0,00	0,00	0,00	15.000,00	15.000,00	0,00
SU 34	Summe Auszahlungen investive Gebarung						15.000,00	15.000,00	0,00	
SA2	Saldo (2) Geldfluss aus der Investiven Gebarung (33 – 34)						-15.000,00	-15.000,00	0,00	
SA3	Saldo (3) Nettofinanzierungssaldo (Saldo 1 + Saldo 2)						-191.129,82	-212.700,00	21.570,18	
Finanzierungstätigkeit										
SU 35	Summe Einzahlungen aus der Finanzierungstätigkeit						0,00	0,00	0,00	
SU 36	Summe Auszahlungen aus der Finanzierungstätigkeit						0,00	0,00	0,00	
SA4	Saldo (4) Geldfluss aus der Finanzierungstätigkeit (35 – 36)						0,00	0,00	0,00	

	MVAG EH	MVAG FH	VCQU	Ergebnisrechnung			Finanzierungsrechnung		
				RA 2023	VA 2023	RA - VA	RA 2023	VA 2023	RA - VA
SA5	Saldo (5) Geldfluss aus der voranschlagswirksamen Gebarung (Saldo 3 + Saldo 4)						-191.129,82	-212.700,00	21.570,18
23	Förderung des Unterrichts								
SA 0 / SA 1	(0) Nettoergebnis (21 - 22) / (1) Geldfluss operative Gebarung (31 - 32)			-38.119,44	-27.400,00	-10.719,44	-38.119,44	-27.400,00	-10.719,44
SA00	Nettoergebnis nach Zuw./Entn. Haushaltsrücklagen (Saldo 0 +/- SU23)			-38.119,44	-27.400,00	-10.719,44			
SA2	Saldo (2) Geldfluss aus der Investiven Gebarung (33 - 34)						0,00	0,00	0,00
SA3	Saldo (3) Nettofinanzierungssaldo (Saldo 1 + Saldo 2)						-38.119,44	-27.400,00	-10.719,44
SA4	Saldo (4) Geldfluss aus der Finanzierungstätigkeit (35 - 36)						0,00	0,00	0,00
SA5	Saldo (5) Geldfluss aus der voranschlagswirksamen Gebarung (Saldo 3 + Saldo 4)						-38.119,44	-27.400,00	-10.719,44
230	Förderung des Schulbetriebs								
SA 0 / SA 1	(0) Nettoergebnis (21 - 22) / (1) Geldfluss operative Gebarung (31 - 32)			-1.877,80	-2.000,00	122,20	-1.877,80	-2.000,00	122,20
SA00	Nettoergebnis nach Zuw./Entn. Haushaltsrücklagen (Saldo 0 +/- SU23)			-1.877,80	-2.000,00	122,20			
SA2	Saldo (2) Geldfluss aus der Investiven Gebarung (33 - 34)						0,00	0,00	0,00
SA3	Saldo (3) Nettofinanzierungssaldo (Saldo 1 + Saldo 2)						-1.877,80	-2.000,00	122,20
SA4	Saldo (4) Geldfluss aus der Finanzierungstätigkeit (35 - 36)						0,00	0,00	0,00
SA5	Saldo (5) Geldfluss aus der voranschlagswirksamen Gebarung (Saldo 3 + Saldo 4)						-1.877,80	-2.000,00	122,20
230000	Förderung des Schulbetriebs								
Operative Gebarung									
SU 21 / 31	Summe Erträge / Einzahlungen operative Gebarung			0,00	0,00	0,00	0,00	0,00	0,00
1/230000-402000	Verbrauchsgüter für innerbetriebliche Leistungen	2221	3221 23	1.877,80	2.000,00	-122,20	1.877,80	2.000,00	-122,20
SU 22 / 32	Summe Aufwendungen / Auszahlungen operative Gebarung			1.877,80	2.000,00	-122,20	1.877,80	2.000,00	-122,20
SA 0 / SA 1	(0) Nettoergebnis (21 - 22) / (1) Geldfluss operative Gebarung (31 - 32)			-1.877,80	-2.000,00	122,20	-1.877,80	-2.000,00	122,20
SU 23	Summe Haushaltsrücklagen			0,00	0,00	0,00	0,00	0,00	0,00
SA00	Nettoergebnis nach Zuw./Entn. Haushaltsrücklagen (Saldo 0 +/- SU23)			-1.877,80	-2.000,00	122,20			
Investive Gebarung									
SU 33	Summe Einzahlungen investive Gebarung						0,00	0,00	0,00
SU 34	Summe Auszahlungen investive Gebarung						0,00	0,00	0,00
SA2	Saldo (2) Geldfluss aus der Investiven Gebarung (33 - 34)						0,00	0,00	0,00
SA3	Saldo (3) Nettofinanzierungssaldo (Saldo 1 + Saldo 2)						-1.877,80	-2.000,00	122,20
Finanzierungstätigkeit									
SU 35	Summe Einzahlungen aus der Finanzierungstätigkeit						0,00	0,00	0,00
SU 36	Summe Auszahlungen aus der Finanzierungstätigkeit						0,00	0,00	0,00
SA4	Saldo (4) Geldfluss aus der Finanzierungstätigkeit (35 - 36)						0,00	0,00	0,00
SA5	Saldo (5) Geldfluss aus der voranschlagswirksamen Gebarung (Saldo 3 + Saldo 4)						-1.877,80	-2.000,00	122,20

		MVAG			Ergebnisrechnung			Finanzierungsrechnung		
		EH	FH	VCQU	RA 2023	VA 2023	RA - VA	RA 2023	VA 2023	RA - VA
232	Schülerbetreuung									
SA 0 / SA 1	(0) Nettoergebnis (21 - 22) / (1) Geldfluss operative Gebarung (31 – 32)				-36.241,64	-25.400,00	-10.841,64	-36.241,64	-25.400,00	-10.841,64
SA00	Nettoergebnis nach Zuw./Entn. Haushaltsrücklagen (Saldo 0 +/- SU23)				-36.241,64	-25.400,00	-10.841,64			
SA2	Saldo (2) Geldfluss aus der Investiven Gebarung (33 – 34)							0,00	0,00	0,00
SA3	Saldo (3) Nettofinanzierungssaldo (Saldo 1 + Saldo 2)							-36.241,64	-25.400,00	-10.841,64
SA4	Saldo (4) Geldfluss aus der Finanzierungstätigkeit (35 – 36)							0,00	0,00	0,00
SA5	Saldo (5) Geldfluss aus der voranschlagswirksamen Gebarung (Saldo 3 + Saldo 4)							-36.241,64	-25.400,00	-10.841,64
232000	Berufsbildende Schülerbetreuung									
Operative Gebarung										
2/232000+860000	Transfers von Bund, Bundesfonds und Bundeskammern	2121	3121	15	23.000,00	45.000,00	-22.000,00	23.000,00	45.000,00	-22.000,00
SU 21 / 31	Summe Erträge / Einzahlungen operative Gebarung				23.000,00	45.000,00	-22.000,00	23.000,00	45.000,00	-22.000,00
1/232000-728000	Entgelte für sonstige Leistungen	2225	3225	24	48,00	0,00	48,00	48,00	0,00	48,00
1/232000-755000	Transfers an Unternehmen (ohne Finanzunternehmen) und andere	2233	3233	27	52.774,80	65.000,00	-12.225,20	52.774,80	65.000,00	-12.225,20
1/232000-757000	Subventionen	2234	3234	27	4.218,84	3.600,00	618,84	4.218,84	3.600,00	618,84
1/232000-768000	Sonst.lfd.Transferzahlg.an priv.Hau	2234	3234	27	2.200,00	1.800,00	400,00	2.200,00	1.800,00	400,00
SU 22 / 32	Summe Aufwendungen / Auszahlungen operative Gebarung				59.241,64	70.400,00	-11.158,36	59.241,64	70.400,00	-11.158,36
SA 0 / SA 1	(0) Nettoergebnis (21 - 22) / (1) Geldfluss operative Gebarung (31 – 32)				-36.241,64	-25.400,00	-10.841,64	-36.241,64	-25.400,00	-10.841,64
SU 23	Summe Haushaltsrücklagen				0,00	0,00	0,00	0,00	0,00	0,00
SA00	Nettoergebnis nach Zuw./Entn. Haushaltsrücklagen (Saldo 0 +/- SU23)				-36.241,64	-25.400,00	-10.841,64			
Investive Gebarung										
SU 33	Summe Einzahlungen investive Gebarung							0,00	0,00	0,00
SU 34	Summe Auszahlungen investive Gebarung							0,00	0,00	0,00
SA2	Saldo (2) Geldfluss aus der Investiven Gebarung (33 – 34)							0,00	0,00	0,00
SA3	Saldo (3) Nettofinanzierungssaldo (Saldo 1 + Saldo 2)							-36.241,64	-25.400,00	-10.841,64
Finanzierungstätigkeit										
SU 35	Summe Einzahlungen aus der Finanzierungstätigkeit							0,00	0,00	0,00
SU 36	Summe Auszahlungen aus der Finanzierungstätigkeit							0,00	0,00	0,00
SA4	Saldo (4) Geldfluss aus der Finanzierungstätigkeit (35 – 36)							0,00	0,00	0,00
SA5	Saldo (5) Geldfluss aus der voranschlagswirksamen Gebarung (Saldo 3 + Saldo 4)							-36.241,64	-25.400,00	-10.841,64

	MVAG	MVAG	VCQU	Ergebnisrechnung			Finanzierungsrechnung			
				EH	FH		RA 2023	VA 2023	RA - VA	RA 2023
24	Vorschulische Erziehung									
SA 0 / SA 1	(0) Nettoergebnis (21 - 22) / (1) Geldfluss operative Gebarung (31 – 32)			-788.182,07	-902.100,00	113.917,93	-814.516,03	-870.900,00	56.383,97	
SA00	Nettoergebnis nach Zuw./Entn. Haushaltsrücklagen (Saldo 0 +/- SU23)			-788.182,07	-902.100,00	113.917,93				
SA2	Saldo (2) Geldfluss aus der Investiven Gebarung (33 – 34)						-12.258,47	-11.300,00	-958,47	
SA3	Saldo (3) Nettofinanzierungssaldo (Saldo 1 + Saldo 2)						-826.774,50	-882.200,00	55.425,50	
SA4	Saldo (4) Geldfluss aus der Finanzierungstätigkeit (35 – 36)						0,00	0,00	0,00	
SA5	Saldo (5) Geldfluss aus der voranschlagswirksamen Gebarung (Saldo 3 + Saldo 4)						-826.774,50	-882.200,00	55.425,50	
240	Kindergärten									
SA 0 / SA 1	(0) Nettoergebnis (21 - 22) / (1) Geldfluss operative Gebarung (31 – 32)			-659.107,70	-753.000,00	93.892,30	-701.412,23	-721.800,00	20.387,77	
SA00	Nettoergebnis nach Zuw./Entn. Haushaltsrücklagen (Saldo 0 +/- SU23)			-659.107,70	-753.000,00	93.892,30				
SA2	Saldo (2) Geldfluss aus der Investiven Gebarung (33 – 34)						-12.258,47	-11.300,00	-958,47	
SA3	Saldo (3) Nettofinanzierungssaldo (Saldo 1 + Saldo 2)						-713.670,70	-733.100,00	19.429,30	
SA4	Saldo (4) Geldfluss aus der Finanzierungstätigkeit (35 – 36)						0,00	0,00	0,00	
SA5	Saldo (5) Geldfluss aus der voranschlagswirksamen Gebarung (Saldo 3 + Saldo 4)						-713.670,70	-733.100,00	19.429,30	
240000	Kindergarten 1 u. 2									
Operative Gebarung										
2/240000+811000	Pachterträge	2115	3115	14	5.000,00	5.000,00	0,00	5.000,00	5.000,00	0,00
2/240000+813000	Erträge aus der Auflösung von Investitionszuschüssen (Kapitaltransfers)	2127			15.084,18	15.100,00	-15,82	0,00	0,00	0,00
2/240000+817200	Erträge aus der Auflösung von sonstigen Rückstellungen - nicht konsumierte Urlaube	2117			700,00	0,00	700,00	0,00	0,00	0,00
2/240000+817500	Erträge aus der Auflösung von sonst. Rückstellungen - Jubiläum	2117			1.900,00	0,00	1.900,00	0,00	0,00	0,00
2/240000+861000	Kindergartenförderung	2121	3121	15	162.957,35	130.000,00	32.957,35	162.957,35	130.000,00	32.957,35
SU 21 / 31	Summe Erträge / Einzahlungen operative Gebarung				185.641,53	150.100,00	35.541,53	167.957,35	135.000,00	32.957,35
1/240000-510000	Geldbezüge - VB der Verwaltung	2211	3211	20	176.305,90	174.700,00	1.605,90	176.305,90	174.700,00	1.605,90
1/240000-523000	Geldbezüge - Arbeiter nicht ganzj.b	2211	3211	20	2.866,50	5.000,00	-2.133,50	2.866,50	5.000,00	-2.133,50
1/240000-569000	Sonst. Nebengebühren (Schmutzzulage)	2211	3211	20	99,04	0,00	99,04	99,04	0,00	99,04
1/240000-580000	Dienstgeberbeiträge z.Ausgl.Fonds	2212	3212	20	6.585,00	6.900,00	-315,00	6.585,00	6.900,00	-315,00
1/240000-582000	Sonst.Dienstgeberbtg.soz.Sich.	2212	3212	20	40.801,47	37.700,00	3.101,47	40.801,47	37.700,00	3.101,47
1/240000-591000	Dotierung von Rückstellungen für Abfertigungen	2214			700,00	5.100,00	-4.400,00	0,00	0,00	0,00
1/240000-592000	Dotierung von Rückstellungen für Jubiläumszuwendungen	2214			0,00	6.300,00	-6.300,00	0,00	0,00	0,00
1/240000-614000	Instandh. v. Gebäuden	2224	3224	24	21.079,30	25.500,00	-4.420,70	21.079,30	25.500,00	-4.420,70
1/240000-618000	Instandhaltung Betriebseinrichtung	2224	3224	24	1.132,11	1.500,00	-367,89	1.132,11	1.500,00	-367,89
1/240000-618100	Instandhaltung von sonstigen Anlagen	2224	3224	24	317,68	300,00	17,68	317,68	300,00	17,68
1/240000-619000	Instandhaltung von Sonderanlagen	2224	3224	24	281,10	0,00	281,10	281,10	0,00	281,10

		MVAG			Ergebnisrechnung			Finanzierungsrechnung		
		EH	FH	VCQU	RA 2023	VA 2023	RA - VA	RA 2023	VA 2023	RA - VA
1/240000-621000	Sonstige Transporte	2222	3222	24	2.109,09	2.100,00	9,09	1.590,91	2.100,00	-509,09
1/240000-630000	Postdienste	2222	3222	24	81,64	0,00	81,64	81,64	0,00	81,64
1/240000-631000	Telekommunikationsdienste	2222	3222	24	544,82	500,00	44,82	544,82	500,00	44,82
1/240000-680200	Planmäßige Abschreibung - Grundstückseinrichtungen u. Infrastruktur	2226			4.251,59	4.300,00	-48,41	0,00	0,00	0,00
1/240000-680300	Planmäßige Abschreibung - Gebäude und Bauten	2226			23.447,07	23.400,00	47,07	0,00	0,00	0,00
1/240000-680700	Planmäßige Abschreibung - Amts-, Betriebs- u. Geschäftsausstattung	2226			8.149,28	7.000,00	1.149,28	0,00	0,00	0,00
1/240000-720109	Kostenbeiträge (Kostenersätze) für Leistungen	2225	3225	24	2.788,80	3.000,00	-211,20	2.788,80	3.000,00	-211,20
1/240000-724000	Reisegebühren	2225	3225	24	0,00	1.000,00	-1.000,00	0,00	1.000,00	-1.000,00
1/240000-728000	Entgelte für sonstige Leistungen	2225	3225	24	2.928,96	1.900,00	1.028,96	2.928,96	1.900,00	1.028,96
1/240000-755000	Transfers an Unternehmen (ohne Finanzunternehmen) und andere	2233	3233	27	413.174,13	421.000,00	-7.825,87	475.213,79	421.000,00	54.213,79
1/240000-768000	Sonstige Transfers an private Haushalte (Essensbeiträge)	2234	3234	27	3.099,88	5.000,00	-1.900,12	3.099,88	5.000,00	-1.900,12
SU 22 / 32	Summe Aufwendungen / Auszahlungen operative Gebarung				710.743,36	732.200,00	-21.456,64	735.716,90	686.100,00	49.616,90
SA 0 / SA 1	(0) Nettoergebnis (21 - 22) / (1) Geldfluss operative Gebarung (31 - 32)				-525.101,83	-582.100,00	56.998,17	-567.759,55	-551.100,00	-16.659,55
SU 23	Summe Haushaltsrücklagen				0,00	0,00	0,00	0,00	0,00	0,00
SA00	Nettoergebnis nach Zuw./Entn. Haushaltsrücklagen (Saldo 0 +/- SU23)				-525.101,83	-582.100,00	56.998,17			
Investive Gebarung										
2/240000+300000	Kapitaltransfers von Bund, Bundesfonds und Bundeskammern		3331	2 33	0,00	0,00	0,00	1.025,56	1.000,00	25,56
2/240000+309000	Kapitaltransfers von der EU - Photovoltaik		3335	2 33	0,00	0,00	0,00	1.002,44	1.000,00	2,44
SU 33	Summe Einzahlungen investive Gebarung							2.028,00	2.000,00	28,00
1/240000-042000	Betriebsausstattung		3415	2 41	0,00	0,00	0,00	13.220,00	13.300,00	-80,00
SU 34	Summe Auszahlungen investive Gebarung							13.220,00	13.300,00	-80,00
SA2	Saldo (2) Geldfluss aus der Investiven Gebarung (33 - 34)							-11.192,00	-11.300,00	108,00
SA3	Saldo (3) Nettofinanzierungssaldo (Saldo 1 + Saldo 2)							-578.951,55	-562.400,00	-16.551,55
Finanzierungstätigkeit										
SU 35	Summe Einzahlungen aus der Finanzierungstätigkeit							0,00	0,00	0,00
SU 36	Summe Auszahlungen aus der Finanzierungstätigkeit							0,00	0,00	0,00
SA4	Saldo (4) Geldfluss aus der Finanzierungstätigkeit (35 - 36)							0,00	0,00	0,00
SA5	Saldo (5) Geldfluss aus der voranschlagswirksamen Gebarung (Saldo 3 + Saldo 4)							-578.951,55	-562.400,00	-16.551,55
240200	Kindertagesbetreuungsstätte									
Operative Gebarung										
2/240200+810000	Leistungserlöse - Elternbeiträge	2114	3114	13	13.658,32	12.000,00	1.658,32	13.770,87	12.000,00	1.770,87

		MVAG			Ergebnisrechnung			Finanzierungsrechnung		
		EH	FH	VCQU	RA 2023	VA 2023	RA - VA	RA 2023	VA 2023	RA - VA
2/240200+813000	Erträge aus der Auflösung von Investitionszuschüssen (Kapitaltransfers)	2127			12.383,29	12.400,00	-16,71	0,00	0,00	0,00
2/240200+861500	Kärntner Kindergartenstipendium	2121	3121	15	27.392,97	18.000,00	9.392,97	27.392,97	18.000,00	9.392,97
SU 21 / 31	Summe Erträge / Einzahlungen operative Gebarung				53.434,58	42.400,00	11.034,58	41.163,84	30.000,00	11.163,84
1/240200-400000	Geringwertige Wirtschaftsgüter	2221	3221	23	0,00	500,00	-500,00	0,00	500,00	-500,00
1/240200-454000	Reinigungsmittel	2221	3221	23	0,00	500,00	-500,00	0,00	500,00	-500,00
1/240200-459000	Sonstige Verbrauchsgüter	2221	3221	23	12,66	200,00	-187,34	12,66	200,00	-187,34
1/240200-600100	Strom	2222	3222	24	1.722,85	2.500,00	-777,15	1.722,85	2.500,00	-777,15
1/240200-614000	Instandhaltung	2224	3224	24	1.940,42	2.500,00	-559,58	1.987,92	2.500,00	-512,08
1/240200-680200	Planmäßige Abschreibung - Grundstückseinrichtungen und Infrastruktur	2226			4.501,87	4.500,00	1,87	0,00	0,00	0,00
1/240200-680300	Planmäßige Abschreibung - Gebäude und Bauten	2226			3.331,86	3.300,00	31,86	0,00	0,00	0,00
1/240200-680700	Planmäßige Abschreibung - Amts-, Betriebs- u. Geschäftsausstattung	2226			4.837,70	4.800,00	37,70	0,00	0,00	0,00
1/240200-700000	Miet- und Pachtaufwand	2223	3223	24	21.472,79	27.500,00	-6.027,21	21.472,79	27.500,00	-6.027,21
1/240200-710000	Öffentliche Abgaben, ohne Gebühr gem. Fag	2225	3225	24	0,00	100,00	-100,00	0,00	100,00	-100,00
1/240200-720109	Kostenbeiträge (Kostensätze) für Leistungen	2225	3225	24	796,80	1.000,00	-203,20	796,80	1.000,00	-203,20
1/240200-728000	Entgelte für sonstige Leistungen	2225	3225	24	2.905,84	1.000,00	1.905,84	2.905,84	1.000,00	1.905,84
1/240200-755000	Transfers an Unternehmen (ohne Finanzunternehmen) und andere	2233	3233	27	142.571,80	142.600,00	-28,20	142.571,80	142.600,00	-28,20
SU 22 / 32	Summe Aufwendungen / Auszahlungen operative Gebarung				184.094,59	191.000,00	-6.905,41	171.470,66	178.400,00	-6.929,34
SA 0 / SA 1	(0) Nettoergebnis (21 - 22) / (1) Geldfluss operative Gebarung (31 - 32)				-130.660,01	-148.600,00	17.939,99	-130.306,82	-148.400,00	18.093,18
SU 23	Summe Haushaltsrücklagen				0,00	0,00	0,00	0,00	0,00	0,00
SA00	Nettoergebnis nach Zuw./Entn. Haushaltsrücklagen (Saldo 0 +/- SU23)				-130.660,01	-148.600,00	17.939,99			
Investive Gebarung										
SU 33	Summe Einzahlungen investive Gebarung							0,00	0,00	0,00
1/240200-042000	Betriebsausstattung		3415	2 41	0,00	0,00	0,00	1.066,47	0,00	1.066,47
SU 34	Summe Auszahlungen investive Gebarung							1.066,47	0,00	1.066,47
SA2	Saldo (2) Geldfluss aus der Investiven Gebarung (33 - 34)							-1.066,47	0,00	-1.066,47
SA3	Saldo (3) Nettofinanzierungssaldo (Saldo 1 + Saldo 2)							-131.373,29	-148.400,00	17.026,71
Finanzierungstätigkeit										
SU 35	Summe Einzahlungen aus der Finanzierungstätigkeit							0,00	0,00	0,00
SU 36	Summe Auszahlungen aus der Finanzierungstätigkeit							0,00	0,00	0,00
SA4	Saldo (4) Geldfluss aus der Finanzierungstätigkeit (35 - 36)							0,00	0,00	0,00
SA5	Saldo (5) Geldfluss aus der voranschlagswirksamen Gebarung (Saldo 3 + Saldo 4)							-131.373,29	-148.400,00	17.026,71

	MVAG	MVAG VCQU			Ergebnisrechnung			Finanzierungsrechnung			
		EH	FH		RA 2023	VA 2023	RA - VA	RA 2023	VA 2023	RA - VA	
240300		Kindertagesstätte "Pfiffikus"									
Operative Gebarung											
SU 21 / 31		Summe Erträge / Einzahlungen operative Gebarung			0,00	0,00	0,00	0,00	0,00	0,00	
1/240300-459000		Sonstige Verbrauchsgüter	2221	3221	23	40,32	0,00	40,32	40,32	0,00	40,32
1/240300-755000		Transfers an Unternehmen (ohne Finanzunternehmen) und andere	2233	3233	27	0,00	5.000,00	-5.000,00	0,00	5.000,00	-5.000,00
SU 22 / 32		Summe Aufwendungen / Auszahlungen operative Gebarung			40,32	5.000,00	-4.959,68	40,32	5.000,00	-4.959,68	
SA 0 / SA 1		(0) Nettoergebnis (21 - 22) / (1) Geldfluss operative Gebarung (31 - 32)			-40,32	-5.000,00	4.959,68	-40,32	-5.000,00	4.959,68	
SU 23		Summe Haushaltsrücklagen			0,00	0,00	0,00	0,00	0,00	0,00	
SA00		Nettoergebnis nach Zuw./Entn. Haushaltsrücklagen (Saldo 0 +/- SU23)			-40,32	-5.000,00	4.959,68				
Investive Gebarung											
SU 33		Summe Einzahlungen investive Gebarung						0,00	0,00	0,00	
SU 34		Summe Auszahlungen investive Gebarung						0,00	0,00	0,00	
SA2		Saldo (2) Geldfluss aus der Investiven Gebarung (33 - 34)						0,00	0,00	0,00	
SA3		Saldo (3) Nettofinanzierungssaldo (Saldo 1 + Saldo 2)						-40,32	-5.000,00	4.959,68	
Finanzierungstätigkeit											
SU 35		Summe Einzahlungen aus der Finanzierungstätigkeit						0,00	0,00	0,00	
SU 36		Summe Auszahlungen aus der Finanzierungstätigkeit						0,00	0,00	0,00	
SA4		Saldo (4) Geldfluss aus der Finanzierungstätigkeit (35 - 36)						0,00	0,00	0,00	
SA5		Saldo (5) Geldfluss aus der voranschlagswirksamen Gebarung (Saldo 3 + Saldo 4)						-40,32	-5.000,00	4.959,68	
240400		Kindertagesstätte "Frechdax"									
Operative Gebarung											
SU 21 / 31		Summe Erträge / Einzahlungen operative Gebarung			0,00	0,00	0,00	0,00	0,00	0,00	
1/240400-755000		Transfers an Unternehmen (ohne Finanzunternehmen) und andere	2233	3233	27	0,00	12.700,00	-12.700,00	0,00	12.700,00	-12.700,00
1/240400-755000/1		Subvention "Frechdax"	2233	3233	27	3.305,54	4.600,00	-1.294,46	3.305,54	4.600,00	-1.294,46
SU 22 / 32		Summe Aufwendungen / Auszahlungen operative Gebarung			3.305,54	17.300,00	-13.994,46	3.305,54	17.300,00	-13.994,46	
SA 0 / SA 1		(0) Nettoergebnis (21 - 22) / (1) Geldfluss operative Gebarung (31 - 32)			-3.305,54	-17.300,00	13.994,46	-3.305,54	-17.300,00	13.994,46	
SU 23		Summe Haushaltsrücklagen			0,00	0,00	0,00	0,00	0,00	0,00	
SA00		Nettoergebnis nach Zuw./Entn. Haushaltsrücklagen (Saldo 0 +/- SU23)			-3.305,54	-17.300,00	13.994,46				
Investive Gebarung											
SU 33		Summe Einzahlungen investive Gebarung						0,00	0,00	0,00	
SU 34		Summe Auszahlungen investive Gebarung						0,00	0,00	0,00	
SA2		Saldo (2) Geldfluss aus der Investiven Gebarung (33 - 34)						0,00	0,00	0,00	
SA3		Saldo (3) Nettofinanzierungssaldo (Saldo 1 + Saldo 2)						-3.305,54	-17.300,00	13.994,46	
Finanzierungstätigkeit											
SU 35		Summe Einzahlungen aus der Finanzierungstätigkeit						0,00	0,00	0,00	

	MVAG	MVAG	VCQU	Ergebnisrechnung			Finanzierungsrechnung		
				EH	FH		RA 2023	VA 2023	RA - VA
SU 36							0,00	0,00	0,00
SA4							0,00	0,00	0,00
SA5							-3.305,54	-17.300,00	13.994,46

	MVAG	MVAG	VCQU	Ergebnisrechnung			Finanzierungsrechnung			
				EH	FH		RA 2023	VA 2023	RA - VA	RA 2023
249	Sonstige Einrichtungen und Maßnahmen									
SA 0 / SA 1	(0) Nettoergebnis (21 - 22) / (1) Geldfluss operative Gebarung (31 – 32)			-129.074,37	-149.100,00	20.025,63	-113.103,80	-149.100,00	35.996,20	
SA00	Nettoergebnis nach Zuw./Entn. Haushaltsrücklagen (Saldo 0 +/- SU23)			-129.074,37	-149.100,00	20.025,63				
SA2	Saldo (2) Geldfluss aus der Investiven Gebarung (33 – 34)						0,00	0,00	0,00	
SA3	Saldo (3) Nettofinanzierungssaldo (Saldo 1 + Saldo 2)						-113.103,80	-149.100,00	35.996,20	
SA4	Saldo (4) Geldfluss aus der Finanzierungstätigkeit (35 – 36)						0,00	0,00	0,00	
SA5	Saldo (5) Geldfluss aus der voranschlagswirksamen Gebarung (Saldo 3 + Saldo 4)						-113.103,80	-149.100,00	35.996,20	
249000	Kinderbetreuungseinrichtungen									
Operative Gebarung										
SU 21 / 31	Summe Erträge / Einzahlungen operative Gebarung			0,00	0,00	0,00	0,00	0,00	0,00	
1/249000-751900	Transfers an Länder, Landesfonds und Landesammern	2231	3231	26	129.074,37	149.100,00	-20.025,63	113.103,80	149.100,00	-35.996,20
SU 22 / 32	Summe Aufwendungen / Auszahlungen operative Gebarung			129.074,37	149.100,00	-20.025,63	113.103,80	149.100,00	-35.996,20	
SA 0 / SA 1	(0) Nettoergebnis (21 - 22) / (1) Geldfluss operative Gebarung (31 – 32)			-129.074,37	-149.100,00	20.025,63	-113.103,80	-149.100,00	35.996,20	
SU 23	Summe Haushaltsrücklagen			0,00	0,00	0,00	0,00	0,00	0,00	
SA00	Nettoergebnis nach Zuw./Entn. Haushaltsrücklagen (Saldo 0 +/- SU23)			-129.074,37	-149.100,00	20.025,63				
Investive Gebarung										
SU 33	Summe Einzahlungen investive Gebarung						0,00	0,00	0,00	
SU 34	Summe Auszahlungen investive Gebarung						0,00	0,00	0,00	
SA2	Saldo (2) Geldfluss aus der Investiven Gebarung (33 – 34)						0,00	0,00	0,00	
SA3	Saldo (3) Nettofinanzierungssaldo (Saldo 1 + Saldo 2)						-113.103,80	-149.100,00	35.996,20	
Finanzierungstätigkeit										
SU 35	Summe Einzahlungen aus der Finanzierungstätigkeit						0,00	0,00	0,00	
SU 36	Summe Auszahlungen aus der Finanzierungstätigkeit						0,00	0,00	0,00	
SA4	Saldo (4) Geldfluss aus der Finanzierungstätigkeit (35 – 36)						0,00	0,00	0,00	
SA5	Saldo (5) Geldfluss aus der voranschlagswirksamen Gebarung (Saldo 3 + Saldo 4)						-113.103,80	-149.100,00	35.996,20	

	MVAG	MVAG	VCQU	Ergebnisrechnung			Finanzierungsrechnung			
				EH	FH	RA 2023	VA 2023	RA - VA	RA 2023	VA 2023
25	Außerschulische Jugendberziehung									
SA 0 / SA 1	(0) Nettoergebnis (21 - 22) / (1) Geldfluss operative Gebarung (31 – 32)			-5.370,91	-10.800,00	5.429,09	-4.970,91	-10.800,00	5.829,09	
SA00	Nettoergebnis nach Zuw./Entn. Haushaltsrücklagen (Saldo 0 +/- SU23)			-5.370,91	-10.800,00	5.429,09				
SA2	Saldo (2) Geldfluss aus der Investiven Gebarung (33 – 34)						0,00	0,00	0,00	
SA3	Saldo (3) Nettofinanzierungssaldo (Saldo 1 + Saldo 2)						-4.970,91	-10.800,00	5.829,09	
SA4	Saldo (4) Geldfluss aus der Finanzierungstätigkeit (35 – 36)						0,00	0,00	0,00	
SA5	Saldo (5) Geldfluss aus der voranschlagswirksamen Gebarung (Saldo 3 + Saldo 4)						-4.970,91	-10.800,00	5.829,09	
259	Sonstige Einrichtungen und Maßnahmen									
SA 0 / SA 1	(0) Nettoergebnis (21 - 22) / (1) Geldfluss operative Gebarung (31 – 32)			-5.370,91	-10.800,00	5.429,09	-4.970,91	-10.800,00	5.829,09	
SA00	Nettoergebnis nach Zuw./Entn. Haushaltsrücklagen (Saldo 0 +/- SU23)			-5.370,91	-10.800,00	5.429,09				
SA2	Saldo (2) Geldfluss aus der Investiven Gebarung (33 – 34)						0,00	0,00	0,00	
SA3	Saldo (3) Nettofinanzierungssaldo (Saldo 1 + Saldo 2)						-4.970,91	-10.800,00	5.829,09	
SA4	Saldo (4) Geldfluss aus der Finanzierungstätigkeit (35 – 36)						0,00	0,00	0,00	
SA5	Saldo (5) Geldfluss aus der voranschlagswirksamen Gebarung (Saldo 3 + Saldo 4)						-4.970,91	-10.800,00	5.829,09	
259000	Außerschulische Jugendberziehung									
Operative Gebarung										
SU 21 / 31	Summe Erträge / Einzahlungen operative Gebarung			0,00	0,00	0,00	0,00	0,00	0,00	
1/259000-757000	Subventionen	2234	3234	27	1.200,00	800,00	400,00	800,00	800,00	0,00
SU 22 / 32	Summe Aufwendungen / Auszahlungen operative Gebarung			1.200,00	800,00	400,00	800,00	800,00	0,00	
SA 0 / SA 1	(0) Nettoergebnis (21 - 22) / (1) Geldfluss operative Gebarung (31 – 32)			-1.200,00	-800,00	-400,00	-800,00	-800,00	0,00	
SU 23	Summe Haushaltsrücklagen			0,00	0,00	0,00	0,00	0,00	0,00	
SA00	Nettoergebnis nach Zuw./Entn. Haushaltsrücklagen (Saldo 0 +/- SU23)			-1.200,00	-800,00	-400,00				
Investive Gebarung										
SU 33	Summe Einzahlungen investive Gebarung						0,00	0,00	0,00	
SU 34	Summe Auszahlungen investive Gebarung						0,00	0,00	0,00	
SA2	Saldo (2) Geldfluss aus der Investiven Gebarung (33 – 34)						0,00	0,00	0,00	
SA3	Saldo (3) Nettofinanzierungssaldo (Saldo 1 + Saldo 2)						-800,00	-800,00	0,00	
Finanzierungstätigkeit										
SU 35	Summe Einzahlungen aus der Finanzierungstätigkeit						0,00	0,00	0,00	
SU 36	Summe Auszahlungen aus der Finanzierungstätigkeit						0,00	0,00	0,00	
SA4	Saldo (4) Geldfluss aus der Finanzierungstätigkeit (35 – 36)						0,00	0,00	0,00	
SA5	Saldo (5) Geldfluss aus der voranschlagswirksamen Gebarung (Saldo 3 + Saldo 4)						-800,00	-800,00	0,00	
259100	Außerschulische Jugendberziehung Jugendzentrum									
Operative Gebarung										
SU 21 / 31	Summe Erträge / Einzahlungen operative Gebarung			0,00	0,00	0,00	0,00	0,00	0,00	

		MVAG	MVAG	VCQU	Ergebnisrechnung			Finanzierungsrechnung		
		EH	FH		RA 2023	VA 2023	RA - VA	RA 2023	VA 2023	RA - VA
1/259100-757000	Sub.Jugendzentrum	2234	3234	27	4.170,91	10.000,00	-5.829,09	4.170,91	10.000,00	-5.829,09
SU 22 / 32	Summe Aufwendungen / Auszahlungen operative Gebarung				4.170,91	10.000,00	-5.829,09	4.170,91	10.000,00	-5.829,09
SA 0 / SA 1	(0) Nettoergebnis (21 - 22) / (1) Geldfluss operative Gebarung (31 - 32)				-4.170,91	-10.000,00	5.829,09	-4.170,91	-10.000,00	5.829,09
SU 23	Summe Haushaltsrücklagen				0,00	0,00	0,00	0,00	0,00	0,00
SA00	Nettoergebnis nach Zuw./Entn. Haushaltsrücklagen (Saldo 0 +/- SU23)				-4.170,91	-10.000,00	5.829,09			
Investive Gebarung										
SU 33	Summe Einzahlungen investive Gebarung							0,00	0,00	0,00
SU 34	Summe Auszahlungen investive Gebarung							0,00	0,00	0,00
SA2	Saldo (2) Geldfluss aus der Investiven Gebarung (33 - 34)							0,00	0,00	0,00
SA3	Saldo (3) Nettofinanzierungssaldo (Saldo 1 + Saldo 2)							-4.170,91	-10.000,00	5.829,09
Finanzierungstätigkeit										
SU 35	Summe Einzahlungen aus der Finanzierungstätigkeit							0,00	0,00	0,00
SU 36	Summe Auszahlungen aus der Finanzierungstätigkeit							0,00	0,00	0,00
SA4	Saldo (4) Geldfluss aus der Finanzierungstätigkeit (35 - 36)							0,00	0,00	0,00
SA5	Saldo (5) Geldfluss aus der voranschlagswirksamen Gebarung (Saldo 3 + Saldo 4)							-4.170,91	-10.000,00	5.829,09
26	Sport und außerschulische Leibeserziehung									
SA 0 / SA 1	(0) Nettoergebnis (21 - 22) / (1) Geldfluss operative Gebarung (31 - 32)				-293.671,38	-316.800,00	23.128,62	-274.904,04	-300.500,00	25.595,96
SA00	Nettoergebnis nach Zuw./Entn. Haushaltsrücklagen (Saldo 0 +/- SU23)				-293.671,38	-316.800,00	23.128,62			
SA2	Saldo (2) Geldfluss aus der Investiven Gebarung (33 - 34)							4.912,00	2.500,00	2.412,00
SA3	Saldo (3) Nettofinanzierungssaldo (Saldo 1 + Saldo 2)							-269.992,04	-298.000,00	28.007,96
SA4	Saldo (4) Geldfluss aus der Finanzierungstätigkeit (35 - 36)							-2.800,53	-2.500,00	-300,53
SA5	Saldo (5) Geldfluss aus der voranschlagswirksamen Gebarung (Saldo 3 + Saldo 4)							-272.792,57	-300.500,00	27.707,43
262	Sportplätze									
SA 0 / SA 1	(0) Nettoergebnis (21 - 22) / (1) Geldfluss operative Gebarung (31 - 32)				-150.170,77	-174.500,00	24.329,23	-132.509,20	-159.300,00	26.790,80
SA00	Nettoergebnis nach Zuw./Entn. Haushaltsrücklagen (Saldo 0 +/- SU23)				-150.170,77	-174.500,00	24.329,23			
SA2	Saldo (2) Geldfluss aus der Investiven Gebarung (33 - 34)							4.912,00	2.500,00	2.412,00
SA3	Saldo (3) Nettofinanzierungssaldo (Saldo 1 + Saldo 2)							-127.597,20	-156.800,00	29.202,80
SA4	Saldo (4) Geldfluss aus der Finanzierungstätigkeit (35 - 36)							-2.800,53	-2.500,00	-300,53
SA5	Saldo (5) Geldfluss aus der voranschlagswirksamen Gebarung (Saldo 3 + Saldo 4)							-130.397,73	-159.300,00	28.902,27
262000	Sportplatz Treibach									
Operative Gebarung										
2/262000+804000	Veräußerungen von Amts-, Betriebs- und Geschäftsausstattung	2116		2 31	0,00	3.000,00	-3.000,00	0,00	0,00	0,00
2/262000+813000	Erträge aus der Auflösung von Investitionszuschüssen (Kapitaltransfers)	2127			1.471,65	1.500,00	-28,35	0,00	0,00	0,00
2/262000+829000	Sonstige Erträge	2116	3116	18	2.000,00	2.000,00	0,00	2.000,00	2.000,00	0,00

		MVAG			Ergebnisrechnung			Finanzierungsrechnung		
		EH	FH	VCQU	RA 2023	VA 2023	RA - VA	RA 2023	VA 2023	RA - VA
2/262000+829001	Versicherungsentschädigungen	2116	3116	18	680,00	0,00	680,00	680,00	0,00	680,00
2/262000+861000	Transfers von Ländern - Landesportsekretariat	2121	3121	15	2.300,00	0,00	2.300,00	2.300,00	0,00	2.300,00
SU 21 / 31	Summe Erträge / Einzahlungen operative Gebarung				6.451,65	6.500,00	-48,35	4.980,00	2.000,00	2.980,00
1/262000-459000	Sonstige Verbrauchsgüter	2221	3221	23	0,00	1.000,00	-1.000,00	0,00	1.000,00	-1.000,00
1/262000-600100	Strom	2222	3222	24	11.919,31	15.000,00	-3.080,69	12.484,25	15.000,00	-2.515,75
1/262000-613000	Instandhaltung sonst. Grundstücke und Einrichtungen	2224	3224	24	2.936,76	5.000,00	-2.063,24	3.152,76	5.000,00	-1.847,24
1/262000-614000	Instandh. v. Gebäuden	2224	3224	24	32.171,16	43.000,00	-10.828,84	32.171,16	43.000,00	-10.828,84
1/262000-616000	Instandhaltung v. Maschinen/masch. Anlagen	2224	3224	24	3.869,37	5.000,00	-1.130,63	4.453,47	5.000,00	-546,53
1/262000-619000	Instandhaltung d. Spielplätze	2224	3224	24	24.328,09	25.000,00	-671,91	24.328,09	25.000,00	-671,91
1/262000-619010	Instandhaltung von Außenanlagen	2224	3224	24	21.495,60	26.300,00	-4.804,40	21.495,60	26.300,00	-4.804,40
1/262000-670000	Versicherungen	2222	3222	24	1.965,99	1.800,00	165,99	1.965,99	1.800,00	165,99
1/262000-680200	Planmäßige Abschreibung	2226			5.988,21	6.000,00	-11,79	0,00	0,00	0,00
1/262000-680300	Planmäßige Abschreibung - Gebäude und Bauten	2226			11.209,55	11.200,00	9,55	0,00	0,00	0,00
1/262000-680600	Planmäßige Abschreibung	2226			1.825,00	1.800,00	25,00	0,00	0,00	0,00
1/262000-680700	Planmäßige Abschreibung	2226			695,50	700,00	-4,50	0,00	0,00	0,00
1/262000-710000	Öffentliche Abgaben, ohne Gebühr gem. Fag	2225	3225	24	6.483,46	6.700,00	-216,54	6.483,46	6.700,00	-216,54
1/262000-720109	Kostenbeiträge (Kostensätze) für Leistungen	2225	3225	24	996,00	1.000,00	-4,00	996,00	1.000,00	-4,00
1/262000-728010	Entgelte für sonstige Leistungen	2225	3225	24	3.738,42	4.500,00	-761,58	2.958,42	4.500,00	-1.541,58
1/262000-757001	Entgelte für sonstige Leistungen (Sportplatzpflege)	2234	3234	27	27.000,00	27.000,00	0,00	27.000,00	27.000,00	0,00
SU 22 / 32	Summe Aufwendungen / Auszahlungen operative Gebarung				156.622,42	181.000,00	-24.377,58	137.489,20	161.300,00	-23.810,80
SA 0 / SA 1	(0) Nettoergebnis (21 - 22) / (1) Geldfluss operative Gebarung (31 - 32)				-150.170,77	-174.500,00	24.329,23	-132.509,20	-159.300,00	26.790,80
SU 23	Summe Haushaltsrücklagen				0,00	0,00	0,00	0,00	0,00	0,00
SA00	Nettoergebnis nach Zuw./Entn. Haushaltsrücklagen (Saldo 0 +/- SU23)				-150.170,77	-174.500,00	24.329,23			
Investive Gebarung										
2/262000+300000	Kapitaltransfers von Bund - KPC		3331	2 33	0,00	0,00	0,00	2.484,00	2.500,00	-16,00
2/262000+309000	Kapitaltransfers von der EU - Photovoltaik		3335	2 33	0,00	0,00	0,00	2.428,00	2.400,00	28,00
2/262000+804000	Veräußerungen von Amts-, Betriebs- und Geschäftsausstattung		3315	2 31	0,00	0,00	0,00	0,00	3.000,00	-3.000,00
SU 33	Summe Einzahlungen investive Gebarung							4.912,00	7.900,00	-2.988,00
1/262000-042000	Amts-, Betriebs- und Geschäftsausstattung		3415	2 41	0,00	0,00	0,00	0,00	5.400,00	-5.400,00
SU 34	Summe Auszahlungen investive Gebarung							0,00	5.400,00	-5.400,00
SA2	Saldo (2) Geldfluss aus der Investiven Gebarung (33 - 34)							4.912,00	2.500,00	2.412,00
SA3	Saldo (3) Nettofinanzierungssaldo (Saldo 1 + Saldo 2)							-127.597,20	-156.800,00	29.202,80

	MVAG EH	MVAG FH	VCQU	Ergebnisrechnung			Finanzierungsrechnung		
				RA 2023	VA 2023	RA - VA	RA 2023	VA 2023	RA - VA
Finanzierungstätigkeit									
SU 35	Summe Einzahlungen aus der Finanzierungstätigkeit								
1/262000-310000			3615	0,00	0,00	0,00	2.800,53	2.500,00	300,53
SU 36	Summe Auszahlungen aus der Finanzierungstätigkeit								
SA4	Saldo (4) Geldfluss aus der Finanzierungstätigkeit (35 – 36)								
SA5	Saldo (5) Geldfluss aus der voranschlagswirksamen Gebarung (Saldo 3 + Saldo 4)								
							-2.800,53	-2.500,00	-300,53
							-130.397,73	-159.300,00	28.902,27

	MVAG	MVAG	VCQU	Ergebnisrechnung			Finanzierungsrechnung			
				EH	FH		RA 2023	VA 2023	RA - VA	RA 2023
269	Sonstige Einrichtungen und Maßnahmen									
SA 0 / SA 1	(0) Nettoergebnis (21 - 22) / (1) Geldfluss operative Gebarung (31 – 32)			-143.500,61	-142.300,00	-1.200,61	-142.394,84	-141.200,00	-1.194,84	
SA00	Nettoergebnis nach Zuw./Entn. Haushaltsrücklagen (Saldo 0 +/- SU23)			-143.500,61	-142.300,00	-1.200,61				
SA2	Saldo (2) Geldfluss aus der Investiven Gebarung (33 – 34)						0,00	0,00	0,00	
SA3	Saldo (3) Nettofinanzierungssaldo (Saldo 1 + Saldo 2)						-142.394,84	-141.200,00	-1.194,84	
SA4	Saldo (4) Geldfluss aus der Finanzierungstätigkeit (35 – 36)						0,00	0,00	0,00	
SA5	Saldo (5) Geldfluss aus der voranschlagswirksamen Gebarung (Saldo 3 + Saldo 4)						-142.394,84	-141.200,00	-1.194,84	
269900	Sonst. Sport-Maßnahmen									
Operative Gebarung										
SU 21 / 31	Summe Erträge / Einzahlungen operative Gebarung			0,00	0,00	0,00	0,00	0,00	0,00	
1/269900-457000	Druckwerke	2221	3221	23	670,64	700,00	-29,36	670,64	700,00	-29,36
1/269900-459000	Sonstige Verbrauchsgüter	2221	3221	23	1.869,32	1.100,00	769,32	1.844,92	1.100,00	744,92
1/269900-613000	Instandhaltung von sonstigen Grundstückseinrichtungen	2224	3224	24	7.796,82	7.800,00	-3,18	7.796,82	7.800,00	-3,18
1/269900-630000	Postdienste	2222	3222	24	163,27	400,00	-236,73	163,27	400,00	-236,73
1/269900-680500	Planmäßige Abschreibung	2226			945,36	900,00	45,36	0,00	0,00	0,00
1/269900-680700	Planmäßige Abschreibung	2226			197,67	200,00	-2,33	0,00	0,00	0,00
1/269900-700000	Miet- und Pachtaufwand	2223	3223	24	2.164,16	2.000,00	164,16	2.164,16	2.000,00	164,16
1/269900-720109	Kostenbeiträge (Kostensätze) für Leistungen	2225	3225	24	5.019,84	5.000,00	19,84	5.019,84	5.000,00	19,84
1/269900-728000	Entgelte für sonstige Leistungen	2225	3225	24	18.773,23	20.000,00	-1.226,77	18.834,89	20.000,00	-1.165,11
1/269900-757000	Subventionen	2234	3234	27	73.805,00	76.000,00	-2.195,00	73.805,00	76.000,00	-2.195,00
1/269900-757010	Sonderförderung EHC - Transfers an private Organisationen ohne Erwerbszweck	2234	3234	27	26.495,30	25.200,00	1.295,30	26.495,30	25.200,00	1.295,30
1/269900-768000	Sonst.lfd.Transferzahlg.an priv.Hau	2234	3234	27	5.600,00	3.000,00	2.600,00	5.600,00	3.000,00	2.600,00
SU 22 / 32	Summe Aufwendungen / Auszahlungen operative Gebarung			143.500,61	142.300,00	1.200,61	142.394,84	141.200,00	1.194,84	
SA 0 / SA 1	(0) Nettoergebnis (21 - 22) / (1) Geldfluss operative Gebarung (31 – 32)			-143.500,61	-142.300,00	-1.200,61	-142.394,84	-141.200,00	-1.194,84	
SU 23	Summe Haushaltsrücklagen			0,00	0,00	0,00	0,00	0,00	0,00	
SA00	Nettoergebnis nach Zuw./Entn. Haushaltsrücklagen (Saldo 0 +/- SU23)			-143.500,61	-142.300,00	-1.200,61				
Investive Gebarung										
SU 33	Summe Einzahlungen investive Gebarung						0,00	0,00	0,00	
SU 34	Summe Auszahlungen investive Gebarung						0,00	0,00	0,00	
SA2	Saldo (2) Geldfluss aus der Investiven Gebarung (33 – 34)						0,00	0,00	0,00	
SA3	Saldo (3) Nettofinanzierungssaldo (Saldo 1 + Saldo 2)						-142.394,84	-141.200,00	-1.194,84	
Finanzierungstätigkeit										
SU 35	Summe Einzahlungen aus der Finanzierungstätigkeit						0,00	0,00	0,00	
SU 36	Summe Auszahlungen aus der Finanzierungstätigkeit						0,00	0,00	0,00	

	MVAG	MVAG	VCQU	Ergebnisrechnung			Finanzierungsrechnung			
				EH	FH	RA 2023	VA 2023	RA - VA	RA 2023	VA 2023
SA4								0,00	0,00	0,00
SA5								-142.394,84	-141.200,00	-1.194,84
27	Erwachsenenbildung									
SA 0 / SA 1								-1.124,78	-2.300,00	1.175,22
SA00								-1.124,78	-2.300,00	1.175,22
SA2								0,00	0,00	0,00
SA3								-1.124,78	-2.300,00	1.175,22
SA4								0,00	0,00	0,00
SA5								-1.124,78	-2.300,00	1.175,22
273	Volksbüchereien									
SA 0 / SA 1								-1.124,78	-2.300,00	1.175,22
SA00								-1.124,78	-2.300,00	1.175,22
SA2								0,00	0,00	0,00
SA3								-1.124,78	-2.300,00	1.175,22
SA4								0,00	0,00	0,00
SA5								-1.124,78	-2.300,00	1.175,22
273000	Bücherei									
Operative Gebarung										
SU 21 / 31								0,00	0,00	0,00
1/273000-459000				2221	3221	23	429,61	1.500,00	-1.070,39	429,61
1/273000-618100				2224	3224	24	675,17	700,00	-24,83	675,17
				(Hardware/Software)						
1/273000-726000				2225	3225	24	20,00	100,00	-80,00	20,00
SU 22 / 32							1.124,78	2.300,00	-1.175,22	1.124,78
SA 0 / SA 1								-1.124,78	-2.300,00	1.175,22
SU 23							0,00	0,00	0,00	0,00
SA00								-1.124,78	-2.300,00	1.175,22
Investive Gebarung										
SU 33								0,00	0,00	0,00
SU 34								0,00	0,00	0,00
SA2								0,00	0,00	0,00
SA3								-1.124,78	-2.300,00	1.175,22
Finanzierungstätigkeit										
SU 35								0,00	0,00	0,00
SU 36								0,00	0,00	0,00
SA4								0,00	0,00	0,00

		MVAG	MVAG	VCQU	Ergebnisrechnung			Finanzierungsrechnung		
		EH	FH		RA 2023	VA 2023	RA - VA	RA 2023	VA 2023	RA - VA
SA5	Saldo (5) Geldfluss aus der voranschlagswirksamen Gebarung (Saldo 3 + Saldo 4)							-1.124,78	-2.300,00	1.175,22
28	Forschung und Wissenschaft									
SA 0 / SA 1	(0) Nettoergebnis (21 - 22) / (1) Geldfluss operative Gebarung (31 – 32)				-10.500,00	-10.500,00	0,00	-10.500,00	-10.500,00	0,00
SA00	Nettoergebnis nach Zuw./Entn. Haushaltsrücklagen (Saldo 0 +/- SU23)				-10.500,00	-10.500,00	0,00			
SA2	Saldo (2) Geldfluss aus der Investiven Gebarung (33 – 34)							0,00	0,00	0,00
SA3	Saldo (3) Nettofinanzierungssaldo (Saldo 1 + Saldo 2)							-10.500,00	-10.500,00	0,00
SA4	Saldo (4) Geldfluss aus der Finanzierungstätigkeit (35 – 36)							0,00	0,00	0,00
SA5	Saldo (5) Geldfluss aus der voranschlagswirksamen Gebarung (Saldo 3 + Saldo 4)							-10.500,00	-10.500,00	0,00
282	Studienbeihilfen									
SA 0 / SA 1	(0) Nettoergebnis (21 - 22) / (1) Geldfluss operative Gebarung (31 – 32)				-10.500,00	-10.500,00	0,00	-10.500,00	-10.500,00	0,00
SA00	Nettoergebnis nach Zuw./Entn. Haushaltsrücklagen (Saldo 0 +/- SU23)				-10.500,00	-10.500,00	0,00			
SA2	Saldo (2) Geldfluss aus der Investiven Gebarung (33 – 34)							0,00	0,00	0,00
SA3	Saldo (3) Nettofinanzierungssaldo (Saldo 1 + Saldo 2)							-10.500,00	-10.500,00	0,00
SA4	Saldo (4) Geldfluss aus der Finanzierungstätigkeit (35 – 36)							0,00	0,00	0,00
SA5	Saldo (5) Geldfluss aus der voranschlagswirksamen Gebarung (Saldo 3 + Saldo 4)							-10.500,00	-10.500,00	0,00
282000	Studienbeihilfen									
Operative Gebarung										
SU 21 / 31	Summe Erträge / Einzahlungen operative Gebarung				0,00	0,00	0,00	0,00	0,00	0,00
1/282000-768000	Zuzugsförderung	2234	3234	27	10.500,00	10.500,00	0,00	10.500,00	10.500,00	0,00
SU 22 / 32	Summe Aufwendungen / Auszahlungen operative Gebarung				10.500,00	10.500,00	0,00	10.500,00	10.500,00	0,00
SA 0 / SA 1	(0) Nettoergebnis (21 - 22) / (1) Geldfluss operative Gebarung (31 – 32)				-10.500,00	-10.500,00	0,00	-10.500,00	-10.500,00	0,00
SU 23	Summe Haushaltsrücklagen				0,00	0,00	0,00	0,00	0,00	0,00
SA00	Nettoergebnis nach Zuw./Entn. Haushaltsrücklagen (Saldo 0 +/- SU23)				-10.500,00	-10.500,00	0,00			
Investive Gebarung										
SU 33	Summe Einzahlungen investive Gebarung							0,00	0,00	0,00
SU 34	Summe Auszahlungen investive Gebarung							0,00	0,00	0,00
SA2	Saldo (2) Geldfluss aus der Investiven Gebarung (33 – 34)							0,00	0,00	0,00
SA3	Saldo (3) Nettofinanzierungssaldo (Saldo 1 + Saldo 2)							-10.500,00	-10.500,00	0,00
Finanzierungstätigkeit										
SU 35	Summe Einzahlungen aus der Finanzierungstätigkeit							0,00	0,00	0,00
SU 36	Summe Auszahlungen aus der Finanzierungstätigkeit							0,00	0,00	0,00
SA4	Saldo (4) Geldfluss aus der Finanzierungstätigkeit (35 – 36)							0,00	0,00	0,00
SA5	Saldo (5) Geldfluss aus der voranschlagswirksamen Gebarung (Saldo 3 + Saldo 4)							-10.500,00	-10.500,00	0,00

		MVAG	MVAG	VCQU	Ergebnisrechnung			Finanzierungsrechnung		
		EH	FH		RA 2023	VA 2023	RA - VA	RA 2023	VA 2023	RA - VA
3 Kunst, Kultur und Kultus										
SA 0 / SA 1	(0) Nettoergebnis (21 - 22) / (1) Geldfluss operative Gebarung (31 - 32)				-817.142,24	-845.000,00	27.857,76	-771.680,90	-800.600,00	28.919,10
SA00	Nettoergebnis nach Zuw./Entn. Haushaltsrücklagen (Saldo 0 +/- SU23)				-817.377,97	-800.000,00	-17.377,97			
SA2	Saldo (2) Geldfluss aus der Investiven Gebarung (33 - 34)							-169.895,68	-234.800,00	64.904,32
SA3	Saldo (3) Nettofinanzierungssaldo (Saldo 1 + Saldo 2)							-941.576,58	-1.035.400,00	93.823,42
SA4	Saldo (4) Geldfluss aus der Finanzierungstätigkeit (35 - 36)							0,00	0,00	0,00
SA5	Saldo (5) Geldfluss aus der voranschlagswirksamen Gebarung (Saldo 3 + Saldo 4)							-941.576,58	-1.035.400,00	93.823,42
32 Musik und darstellende Kunst										
SA 0 / SA 1	(0) Nettoergebnis (21 - 22) / (1) Geldfluss operative Gebarung (31 - 32)				-102.693,24	-119.800,00	17.106,76	-100.272,20	-114.000,00	13.727,80
SA00	Nettoergebnis nach Zuw./Entn. Haushaltsrücklagen (Saldo 0 +/- SU23)				-102.693,24	-119.800,00	17.106,76			
SA2	Saldo (2) Geldfluss aus der Investiven Gebarung (33 - 34)							-8.134,68	-8.300,00	165,32
SA3	Saldo (3) Nettofinanzierungssaldo (Saldo 1 + Saldo 2)							-108.406,88	-122.300,00	13.893,12
SA4	Saldo (4) Geldfluss aus der Finanzierungstätigkeit (35 - 36)							0,00	0,00	0,00
SA5	Saldo (5) Geldfluss aus der voranschlagswirksamen Gebarung (Saldo 3 + Saldo 4)							-108.406,88	-122.300,00	13.893,12
320 Ausbildung in Musik und darstellender Kunst										
SA 0 / SA 1	(0) Nettoergebnis (21 - 22) / (1) Geldfluss operative Gebarung (31 - 32)				-56.661,39	-63.000,00	6.338,61	-53.052,51	-57.200,00	4.147,49
SA00	Nettoergebnis nach Zuw./Entn. Haushaltsrücklagen (Saldo 0 +/- SU23)				-56.661,39	-63.000,00	6.338,61			
SA2	Saldo (2) Geldfluss aus der Investiven Gebarung (33 - 34)							-8.134,68	-8.300,00	165,32
SA3	Saldo (3) Nettofinanzierungssaldo (Saldo 1 + Saldo 2)							-61.187,19	-65.500,00	4.312,81
SA4	Saldo (4) Geldfluss aus der Finanzierungstätigkeit (35 - 36)							0,00	0,00	0,00
SA5	Saldo (5) Geldfluss aus der voranschlagswirksamen Gebarung (Saldo 3 + Saldo 4)							-61.187,19	-65.500,00	4.312,81
320000 Ausbildung in Musik und darstellender Kunst										
Operative Gebarung										
2/320000+813000	Erträge aus der Auflösung von Investitionszuschüssen (Kapitaltransfers)		2127		55,55	100,00	-44,45	0,00	0,00	0,00
SU 21 / 31	Summe Erträge / Einzahlungen operative Gebarung				55,55	100,00	-44,45	0,00	0,00	0,00
1/320000-680700	Planmäßige Abschreibung		2226		3.644,28	3.600,00	44,28	0,00	0,00	0,00
SU 22 / 32	Summe Aufwendungen / Auszahlungen operative Gebarung				3.644,28	3.600,00	44,28	0,00	0,00	0,00
SA 0 / SA 1	(0) Nettoergebnis (21 - 22) / (1) Geldfluss operative Gebarung (31 - 32)				-3.588,73	-3.500,00	-88,73	0,00	0,00	0,00
SU 23	Summe Haushaltsrücklagen				0,00	0,00	0,00	0,00	0,00	0,00
SA00	Nettoergebnis nach Zuw./Entn. Haushaltsrücklagen (Saldo 0 +/- SU23)				-3.588,73	-3.500,00	-88,73			
Investive Gebarung										
SU 33	Summe Einzahlungen investive Gebarung							0,00	0,00	0,00
SU 34	Summe Auszahlungen investive Gebarung							0,00	0,00	0,00
SA2	Saldo (2) Geldfluss aus der Investiven Gebarung (33 - 34)							0,00	0,00	0,00
SA3	Saldo (3) Nettofinanzierungssaldo (Saldo 1 + Saldo 2)							0,00	0,00	0,00

		MVAG	MVAG	VCQU	Ergebnisrechnung			Finanzierungsrechnung		
		EH	FH		RA 2023	VA 2023	RA - VA	RA 2023	VA 2023	RA - VA
Finanzierungstätigkeit										
SU 35	Summe Einzahlungen aus der Finanzierungstätigkeit							0,00	0,00	0,00
SU 36	Summe Auszahlungen aus der Finanzierungstätigkeit							0,00	0,00	0,00
SA4	Saldo (4) Geldfluss aus der Finanzierungstätigkeit (35 – 36)							0,00	0,00	0,00
SA5	Saldo (5) Geldfluss aus der voranschlagswirksamen Gebarung (Saldo 3 + Saldo 4)							0,00	0,00	0,00
320100	Musikschule									
Operative Gebarung										
2/320100+810000	Leistungserlöse	2114	3114	13	950,00	900,00	50,00	950,00	900,00	50,00
2/320100+816000	MS-Btg.für Auswärtige	2114	3114	13	9.644,30	10.000,00	-355,70	9.966,32	10.000,00	-33,68
SU 21 / 31	Summe Erträge / Einzahlungen operative Gebarung				10.594,30	10.900,00	-305,70	10.916,32	10.900,00	16,32
1/320100-400000	Geringwertige Güter	2221	3221	23	725,45	500,00	225,45	725,45	500,00	225,45
1/320100-454000	Reinigungsmittel	2221	3221	23	467,38	1.200,00	-732,62	467,38	1.200,00	-732,62
1/320100-456000	Schreib-, Zeichen- und sonstige Büromittel	2221	3221	23	295,14	700,00	-404,86	295,14	700,00	-404,86
1/320100-457000	Druckwerke	2221	3221	23	193,88	500,00	-306,12	193,88	500,00	-306,12
1/320100-458000	Hausapotheke	2221	3221	23	0,00	100,00	-100,00	0,00	100,00	-100,00
1/320100-459000	Sonstige Verbrauchsgüter	2221	3221	23	181,50	500,00	-318,50	181,50	500,00	-318,50
1/320100-511000	Geldbezüge - VB in handwerkli.Verwendung	2211	3211	20	8.547,16	10.300,00	-1.752,84	8.547,16	10.300,00	-1.752,84
1/320100-523000	Geldbezüge - Arbeiter nicht ganzj.b	2211	3211	20	1.337,56	0,00	1.337,56	1.337,56	0,00	1.337,56
1/320100-580000	Dienstgeberbeiträge z.Ausgl.Fonds	2212	3212	20	316,26	500,00	-183,74	316,26	500,00	-183,74
1/320100-582000	Sonst.Dienstgeberbtg.soz. Sich.	2212	3212	20	2.120,04	2.700,00	-579,96	2.120,04	2.700,00	-579,96
1/320100-600100	Strom	2222	3222	24	2.000,00	2.000,00	0,00	2.000,00	2.000,00	0,00
1/320100-600300	Fernwärme	2222	3222	24	4.000,00	4.000,00	0,00	4.000,00	4.000,00	0,00
1/320100-614000	Instandhaltung Gebäude	2224	3224	24	3.811,30	3.000,00	811,30	4.475,31	3.000,00	1.475,31
1/320100-618000	Instandhaltung von Betriebseinrichtung	2224	3224	24	474,00	1.500,00	-1.026,00	474,00	1.500,00	-1.026,00
1/320100-618100	Instandhaltung und Wartung EDV (Hardware/Software)	2224	3224	24	0,00	1.100,00	-1.100,00	1.073,78	1.100,00	-26,22
1/320100-630000	Postdienste	2222	3222	24	0,00	500,00	-500,00	0,00	500,00	-500,00
1/320100-631000	Telekommunikationsdienste	2222	3222	24	898,40	1.700,00	-801,60	898,40	1.700,00	-801,60
1/320100-670000	Versicherungen	2222	3222	24	4.945,31	5.000,00	-54,69	4.945,31	5.000,00	-54,69
1/320100-680700	Planmäßige Abschreibung - Amts-, Betriebs und Geschäftsausstattung	2226			3.459,45	2.300,00	1.159,45	0,00	0,00	0,00
1/320100-700000	Miet- und Pachtaufwand	2223	3223	24	16.030,37	15.000,00	1.030,37	16.030,37	15.000,00	1.030,37
1/320100-710000	Öffentliche Abgaben,ohne Gebühr gem	2225	3225	24	377,39	1.900,00	-1.522,61	377,39	1.900,00	-1.522,61
1/320100-720109	Kostenbeiträge (Kostenersätze) für Leistungen	2225	3225	24	1.394,40	1.500,00	-105,60	1.394,40	1.500,00	-105,60
1/320100-728000	Entgelte für sonstige Leistungen	2225	3225	24	2.688,96	2.000,00	688,96	2.678,19	2.000,00	678,19

		MVAG			Ergebnisrechnung			Finanzierungsrechnung		
		EH	FH	VCQU	RA 2023	VA 2023	RA - VA	RA 2023	VA 2023	RA - VA
1/320100-728002/2	Entgelte für sonstige Leistungen (LK Sekretariat)	2225	3225	24	8.788,12	8.200,00	588,12	10.822,42	8.200,00	2.622,42
1/320100-755001	Transfers an Immo KG	2233	3233	27	231,79	3.000,00	-2.768,21	231,79	3.000,00	-2.768,21
1/320100-768000	Musikschulgeldbeiträge	2234	3234	27	383,10	700,00	-316,90	383,10	700,00	-316,90
SU 22 / 32	Summe Aufwendungen / Auszahlungen operative Gebarung				63.666,96	70.400,00	-6.733,04	63.968,83	68.100,00	-4.131,17
SA 0 / SA 1	(0) Nettoergebnis (21 - 22) / (1) Geldfluss operative Gebarung (31 - 32)				-53.072,66	-59.500,00	6.427,34	-53.052,51	-57.200,00	4.147,49
SU 23	Summe Haushaltsrücklagen				0,00	0,00	0,00	0,00	0,00	0,00
SA00	Nettoergebnis nach Zuw./Entn. Haushaltsrücklagen (Saldo 0 +/- SU23)				-53.072,66	-59.500,00	6.427,34			
Investive Gebarung										
SU 33	Summe Einzahlungen investive Gebarung							0,00	0,00	0,00
1/320100-042000	Betriebsausstattung		3415	2 41	0,00	0,00	0,00	8.134,68	8.300,00	-165,32
SU 34	Summe Auszahlungen investive Gebarung							8.134,68	8.300,00	-165,32
SA2	Saldo (2) Geldfluss aus der Investiven Gebarung (33 - 34)							-8.134,68	-8.300,00	165,32
SA3	Saldo (3) Nettofinanzierungssaldo (Saldo 1 + Saldo 2)							-61.187,19	-65.500,00	4.312,81
Finanzierungstätigkeit										
SU 35	Summe Einzahlungen aus der Finanzierungstätigkeit							0,00	0,00	0,00
SU 36	Summe Auszahlungen aus der Finanzierungstätigkeit							0,00	0,00	0,00
SA4	Saldo (4) Geldfluss aus der Finanzierungstätigkeit (35 - 36)							0,00	0,00	0,00
SA5	Saldo (5) Geldfluss aus der voranschlagswirksamen Gebarung (Saldo 3 + Saldo 4)							-61.187,19	-65.500,00	4.312,81

	MVAG	MVAG	VCQU	Ergebnisrechnung			Finanzierungsrechnung			
				EH	FH	RA 2023	VA 2023	RA - VA	RA 2023	VA 2023
322	Maßnahmen zur Förderung der Musikpflege									
SA 0 / SA 1	(0) Nettoergebnis (21 - 22) / (1) Geldfluss operative Gebarung (31 – 32)			-46.031,85	-56.800,00	10.768,15	-47.219,69	-56.800,00	9.580,31	
SA00	Nettoergebnis nach Zuw./Entn. Haushaltsrücklagen (Saldo 0 +/- SU23)			-46.031,85	-56.800,00	10.768,15				
SA2	Saldo (2) Geldfluss aus der Investiven Gebarung (33 – 34)						0,00	0,00	0,00	
SA3	Saldo (3) Nettofinanzierungssaldo (Saldo 1 + Saldo 2)						-47.219,69	-56.800,00	9.580,31	
SA4	Saldo (4) Geldfluss aus der Finanzierungstätigkeit (35 – 36)						0,00	0,00	0,00	
SA5	Saldo (5) Geldfluss aus der voranschlagswirksamen Gebarung (Saldo 3 + Saldo 4)						-47.219,69	-56.800,00	9.580,31	
322000	Maßnahmen zur Förderung der Musikpf Stadtkapelle									
Operative Gebarung										
SU 21 / 31	Summe Erträge / Einzahlungen operative Gebarung			0,00	0,00	0,00	0,00	0,00	0,00	
1/322000-400000	Geringwertige Wirtschaftsgüter	2221	3221	23	0,00	400,00	-400,00	0,00	400,00	-400,00
1/322000-600100	Strom	2222	3222	24	2.500,00	2.500,00	0,00	2.500,00	2.500,00	0,00
1/322000-600300	Fernwärme	2222	3222	24	3.000,00	3.300,00	-300,00	3.000,00	3.300,00	-300,00
1/322000-614000	Instandhaltung	2224	3224	24	2.029,77	2.500,00	-470,23	3.228,39	2.500,00	728,39
1/322000-618000	Instandhaltung Musikinstrumente	2224	3224	24	938,10	1.500,00	-561,90	938,10	1.500,00	-561,90
1/322000-630000	Postdienste	2222	3222	24	0,00	200,00	-200,00	0,00	200,00	-200,00
1/322000-631000	Telekommunikationsdienste	2222	3222	24	272,11	100,00	172,11	272,11	100,00	172,11
1/322000-670000	Versicherungen	2222	3222	24	3.594,63	3.500,00	94,63	3.594,63	3.500,00	94,63
1/322000-700000	Miet- und Pachtaufwand	2223	3223	24	15.346,01	16.000,00	-653,99	15.346,01	16.000,00	-653,99
1/322000-710000	Öffentliche Abgaben, ohne Gebühr gem. Fag	2225	3225	24	124,49	1.800,00	-1.675,51	124,49	1.800,00	-1.675,51
1/322000-728000	Entgelte für sonstige Leistungen	2225	3225	24	1.826,74	1.500,00	326,74	1.815,96	1.500,00	315,96
1/322000-755001	Transfers an Unternehmen (ohne Finanzunternehmen) und andere	2233	3233	27	0,00	2.500,00	-2.500,00	0,00	2.500,00	-2.500,00
1/322000-757000	Subventionen	2234	3234	27	2.400,00	7.000,00	-4.600,00	2.400,00	7.000,00	-4.600,00
1/322000-757010	Kapelle Musikschubeitrag - Transfers an private Organisationen ohne Erwerbszweck	2234	3234	27	14.000,00	14.000,00	0,00	14.000,00	14.000,00	0,00
SU 22 / 32	Summe Aufwendungen / Auszahlungen operative Gebarung			46.031,85	56.800,00	-10.768,15	47.219,69	56.800,00	-9.580,31	
SA 0 / SA 1	(0) Nettoergebnis (21 - 22) / (1) Geldfluss operative Gebarung (31 – 32)			-46.031,85	-56.800,00	10.768,15	-47.219,69	-56.800,00	9.580,31	
SU 23	Summe Haushaltsrücklagen			0,00	0,00	0,00	0,00	0,00	0,00	
SA00	Nettoergebnis nach Zuw./Entn. Haushaltsrücklagen (Saldo 0 +/- SU23)			-46.031,85	-56.800,00	10.768,15				
Investive Gebarung										
SU 33	Summe Einzahlungen investive Gebarung						0,00	0,00	0,00	
SU 34	Summe Auszahlungen investive Gebarung						0,00	0,00	0,00	
SA2	Saldo (2) Geldfluss aus der Investiven Gebarung (33 – 34)						0,00	0,00	0,00	
SA3	Saldo (3) Nettofinanzierungssaldo (Saldo 1 + Saldo 2)						-47.219,69	-56.800,00	9.580,31	
Finanzierungstätigkeit										

	MVAG	MVAG	VCQU	Ergebnisrechnung			Finanzierungsrechnung			
				EH	FH		RA 2023	VA 2023	RA - VA	RA 2023
SU 35								0,00	0,00	0,00
SU 36								0,00	0,00	0,00
SA4								0,00	0,00	0,00
SA5								-47.219,69	-56.800,00	9.580,31
34	Museen und sonstige Sammlungen									
SA 0 / SA 1								-48.532,59	-49.000,00	467,41
SA00								-48.532,59	-49.000,00	467,41
SA2								0,00	0,00	0,00
SA3								-48.532,59	-49.000,00	467,41
SA4								0,00	0,00	0,00
SA5								-48.532,59	-49.000,00	467,41
340	Museen									
SA 0 / SA 1								-48.532,59	-49.000,00	467,41
SA00								-48.532,59	-49.000,00	467,41
SA2								0,00	0,00	0,00
SA3								-48.532,59	-49.000,00	467,41
SA4								0,00	0,00	0,00
SA5								-48.532,59	-49.000,00	467,41
340000	Museen									
Operative Gebarung										
SU 21 / 31								0,00	0,00	0,00
1/340000-457000	Druckwerke	2221	3221	23	1.060,61	0,00	1.060,61	1.060,61	0,00	1.060,61
1/340000-459000	Sonstige Verbrauchsgüter	2221	3221	23	14,83	100,00	-85,17	14,83	100,00	-85,17
1/340000-600100	Strom	2222	3222	24	4.438,72	5.800,00	-1.361,28	4.438,72	5.800,00	-1.361,28
1/340000-614000	Instandhaltung von Gebäuden und Bauten	2224	3224	24	2.927,06	3.000,00	-72,94	2.927,06	3.000,00	-72,94
1/340000-618100	Instandhaltung von sonstigen Anlagen	2224	3224	24	0,00	500,00	-500,00	0,00	500,00	-500,00
1/340000-631000	Telekommunikationsdienste	2222	3222	24	1.114,23	1.000,00	114,23	1.114,23	1.000,00	114,23
1/340000-670000	Versicherungen	2222	3222	24	3.043,58	2.600,00	443,58	3.043,58	2.600,00	443,58
1/340000-700000	Miet- und Pachtaufwand	2223	3223	24	23.206,96	23.200,00	6,96	23.206,96	23.200,00	6,96
1/340000-728000	Entgelte für sonst.Leistungen	2225	3225	24	326,60	400,00	-73,40	326,60	400,00	-73,40
1/340000-757000	Subvention Museumsverein	2234	3234	27	12.400,00	12.400,00	0,00	12.400,00	12.400,00	0,00
SU 22 / 32	Summe Aufwendungen / Auszahlungen operative Gebarung				48.532,59	49.000,00	-467,41	48.532,59	49.000,00	-467,41
SA 0 / SA 1	(0) Nettoergebnis (21 - 22) / (1) Geldfluss operative Gebarung (31 - 32)				-48.532,59	-49.000,00	467,41	-48.532,59	-49.000,00	467,41
SU 23	Summe Haushaltsrücklagen				0,00	0,00	0,00	0,00	0,00	0,00
SA00	Nettoergebnis nach Zuw./Entn. Haushaltsrücklagen (Saldo 0 +/- SU23)				-48.532,59	-49.000,00	467,41			

	MVAG	MVAG	VCQU	Ergebnisrechnung			Finanzierungsrechnung			
				EH	FH		RA 2023	VA 2023	RA - VA	RA 2023
Investive Gebarung										
SU 33								0,00	0,00	0,00
SU 34								0,00	0,00	0,00
SA2								0,00	0,00	0,00
SA3								-48.532,59	-49.000,00	467,41
Finanzierungstätigkeit										
SU 35								0,00	0,00	0,00
SU 36								0,00	0,00	0,00
SA4								0,00	0,00	0,00
SA5								-48.532,59	-49.000,00	467,41
36 Heimatpflege										
SA 0 / SA 1								-344.834,32	-372.500,00	27.665,68
SA00								-345.070,05	-327.500,00	-17.570,05
SA2								-55.960,93	-62.900,00	6.939,07
SA3								-389.757,00	-426.300,00	36.543,00
SA4								0,00	0,00	0,00
SA5								-389.757,00	-426.300,00	36.543,00
363 Altstadterhaltung und Ortsbildpflege										
SA 0 / SA 1								-286.183,69	-314.900,00	28.716,31
SA00								-286.419,42	-269.900,00	-16.519,42
SA2								-55.960,93	-60.900,00	4.939,07
SA3								-331.106,37	-366.700,00	35.593,63
SA4								0,00	0,00	0,00
SA5								-331.106,37	-366.700,00	35.593,63
363000 Altstadterhaltung u. Ortsbildpflege										
Operative Gebarung										
2/363000+813000	Erträge aus der Auflösung von Investitionszuschüssen (Kapitaltransfers)	2127						1.116,95	2.100,00	-983,05
2/363000+823000	sonstige Zinserträge	2131	3131	14				312,73	0,00	312,73
2/363000+829001	Versicherungsentschädigungen	2116	3116	18				2.078,40	1.800,00	278,40
2/363000+861100	Transfers von Ländern, Landesfonds und Landeskammern	2121	3121	1 15				0,00	7.500,00	-7.500,00
SU 21 / 31	Summe Erträge / Einzahlungen operative Gebarung							3.508,08	11.400,00	-7.891,92
1/363000-400000	Geringwertige Wirtschaftsgüter	2221	3221	23				987,36	1.000,00	-12,64
1/363000-452000	Treibstoffe	2221	3221	23				1.111,40	0,00	1.111,40
1/363000-459000	Sonstige Verbrauchsgüter	2221	3221	23				34.899,03	30.000,00	4.899,03

		MVAG			Ergebnisrechnung			Finanzierungsrechnung		
		EH	FH	VCQU	RA 2023	VA 2023	RA - VA	RA 2023	VA 2023	RA - VA
1/363000-614000	Instandhaltung von Gebäuden und Bauten	2224	3224	24	0,00	6.000,00	-6.000,00	0,00	6.000,00	-6.000,00
1/363000-614000/1	Instandhaltung von Gebäuden und Bauten	2224	3224	1 24	15.468,00	15.000,00	468,00	15.468,00	15.000,00	468,00
1/363000-618000	Instandhaltung von sonstigen Anlage - Betrieb- und Geschäftsausstattung	2224	3224	24	6.578,70	8.000,00	-1.421,30	6.578,70	8.000,00	-1.421,30
1/363000-659000	Geldverkehrs- und Bankspesen	2244	3244	24	1,16	0,00	1,16	1,16	0,00	1,16
1/363000-680100	Planmäßige Abschreibung	2226			670,78	0,00	670,78	0,00	0,00	0,00
1/363000-680200	Planmäßige Abschreibung - Grundstückseinrichtungen und Infrastruktur	2226			2.918,74	2.900,00	18,74	0,00	0,00	0,00
1/363000-680500	Planmäßige Abschreibung - Sonderanlagen	2226			1.869,54	1.900,00	-30,46	0,00	0,00	0,00
1/363000-680600	Planmäßige Abschreibung - Technische Anlagen, Fahrzeuge und Maschinen	2226			4.816,34	4.700,00	116,34	0,00	0,00	0,00
1/363000-680700	Planmäßige Abschreibung - Amts-, Betriebs- u. Geschäftsausstattung	2226			2.061,16	1.700,00	361,16	0,00	0,00	0,00
1/363000-691010	Schadensfälle - Versicherung	2225	3225	24	2.494,08	0,00	2.494,08	2.160,00	0,00	2.160,00
1/363000-710100	Öffentliche Abgaben, ohne Gebühren gemäß FAG	2225	3225	24	76,41	0,00	76,41	76,41	0,00	76,41
1/363000-720109	Kostenbeiträge (Kostenersätze) für Leistungen	2225	3225	24	128.239,59	110.000,00	18.239,59	128.239,59	110.000,00	18.239,59
1/363000-728000	Entgelte für sonstige Leistungen	2225	3225	24	16.733,84	20.000,00	-3.266,16	16.951,78	20.000,00	-3.048,22
1/363000-728009	Entgelte für sonstige Leistungen (Stadt des Lichtes)	2225	3225	24	3.549,54	10.000,00	-6.450,46	3.549,54	10.000,00	-6.450,46
1/363000-728010	Fremdleistungen	2225	3225	24	12.867,83	17.000,00	-4.132,17	12.867,83	17.000,00	-4.132,17
SU 22 / 32	Summe Aufwendungen / Auszahlungen operative Gebarung				235.343,50	228.200,00	7.143,50	222.890,80	217.000,00	5.890,80
SA 0 / SA 1	(0) Nettoergebnis (21 - 22) / (1) Geldfluss operative Gebarung (31 - 32)				-231.835,42	-216.800,00	-15.035,42	-220.499,67	-207.700,00	-12.799,67
1/363000-794000	Zuweisung an zweckgebundene Haushaltsrücklagen	2401			235,73	0,00	-235,73	0,00	0,00	0,00
SU 23	Summe Haushaltsrücklagen				-235,73	0,00	-235,73	0,00	0,00	0,00
SA00	Nettoergebnis nach Zuw./Entn. Haushaltsrücklagen (Saldo 0 +/- SU23)				-232.071,15	-216.800,00	-15.271,15			
Investive Gebarung										
2/363000+301100	Kapitaltransfers von Ländern, Landesfonds und Landeskammern		3331	2 33	0,00	0,00	0,00	10.472,00	10.400,00	72,00
2/363000+302000	Kapitaltransfers von Gemeinden, Gemeindeverbänden (ohne marktbestimmte Tätigkeit) und Gemeindefonds		3331	2 33	0,00	0,00	0,00	10.750,00	10.700,00	50,00
SU 33	Summe Einzahlungen investive Gebarung							21.222,00	21.100,00	122,00
1/363000-042000	Betriebsausstattung		3415	2 41	0,00	0,00	0,00	34.103,10	36.000,00	-1.896,90
SU 34	Summe Auszahlungen investive Gebarung							34.103,10	36.000,00	-1.896,90

		MVAG	MVAG	VCQU	Ergebnisrechnung			Finanzierungsrechnung		
		EH	FH		RA 2023	VA 2023	RA - VA	RA 2023	VA 2023	RA - VA
SA2	Saldo (2) Geldfluss aus der Investiven Gebarung (33 – 34)							-12.881,10	-14.900,00	2.018,90
SA3	Saldo (3) Nettofinanzierungssaldo (Saldo 1 + Saldo 2)							-233.380,77	-222.600,00	-10.780,77
Finanzierungstätigkeit										
SU 35	Summe Einzahlungen aus der Finanzierungstätigkeit							0,00	0,00	0,00
SU 36	Summe Auszahlungen aus der Finanzierungstätigkeit							0,00	0,00	0,00
SA4	Saldo (4) Geldfluss aus der Finanzierungstätigkeit (35 – 36)							0,00	0,00	0,00
SA5	Saldo (5) Geldfluss aus der voranschlagswirksamen Gebarung (Saldo 3 + Saldo 4)							-233.380,77	-222.600,00	-10.780,77
363001 Altstadt										
Operative Gebarung										
SU 21 / 31	Summe Erträge / Einzahlungen operative Gebarung				0,00	0,00	0,00	0,00	0,00	0,00
1/363001-459000	Sonstige Verbrauchsgüter	2221	3221	23	1.329,34	3.000,00	-1.670,66	1.329,34	3.000,00	-1.670,66
1/363001-613000	Instandhaltung von sonstigen Grundstückseinrichtungen	2224	3224	24	4.410,00	8.000,00	-3.590,00	4.410,00	8.000,00	-3.590,00
1/363001-614000	Instandhaltung von Gebäuden und Bauten	2224	3224	24	24.207,52	52.000,00	-27.792,48	24.207,52	52.000,00	-27.792,48
1/363001-720109	Kostenbeiträge (Kostensätze) für Leistungen	2225	3225	24	11.952,00	12.000,00	-48,00	11.952,00	12.000,00	-48,00
1/363001-728000	Entgelte für sonstige Leistungen	2225	3225	24	0,00	5.000,00	-5.000,00	0,00	5.000,00	-5.000,00
SU 22 / 32	Summe Aufwendungen / Auszahlungen operative Gebarung				41.898,86	80.000,00	-38.101,14	41.898,86	80.000,00	-38.101,14
SA 0 / SA 1	(0) Nettoergebnis (21 - 22) / (1) Geldfluss operative Gebarung (31 – 32)				-41.898,86	-80.000,00	38.101,14	-41.898,86	-80.000,00	38.101,14
2/363001+894000	Entnahmen von zweckgebundenen Haushaltsrücklagen	2301			0,00	45.000,00	-45.000,00	0,00	0,00	0,00
SU 23	Summe Haushaltsrücklagen				0,00	45.000,00	-45.000,00	0,00	0,00	0,00
SA00	Nettoergebnis nach Zuw./Entn. Haushaltsrücklagen (Saldo 0 +/- SU23)				-41.898,86	-35.000,00	-6.898,86			
Investive Gebarung										
SU 33	Summe Einzahlungen investive Gebarung							0,00	0,00	0,00
1/363001-006000	Sonstige Grundstückseinrichtungen		3412	2 40	0,00	0,00	0,00	43.079,83	46.000,00	-2.920,17
SU 34	Summe Auszahlungen investive Gebarung							43.079,83	46.000,00	-2.920,17
SA2	Saldo (2) Geldfluss aus der Investiven Gebarung (33 – 34)							-43.079,83	-46.000,00	2.920,17
SA3	Saldo (3) Nettofinanzierungssaldo (Saldo 1 + Saldo 2)							-84.978,69	-126.000,00	41.021,31
Finanzierungstätigkeit										
SU 35	Summe Einzahlungen aus der Finanzierungstätigkeit							0,00	0,00	0,00
SU 36	Summe Auszahlungen aus der Finanzierungstätigkeit							0,00	0,00	0,00
SA4	Saldo (4) Geldfluss aus der Finanzierungstätigkeit (35 – 36)							0,00	0,00	0,00
SA5	Saldo (5) Geldfluss aus der voranschlagswirksamen Gebarung (Saldo 3 + Saldo 4)							-84.978,69	-126.000,00	41.021,31
363100 Blumenschmuckwettbewerb										
Operative Gebarung										

		MVAG MVAG VCQU			Ergebnisrechnung			Finanzierungsrechnung		
		EH	FH		RA 2023	VA 2023	RA - VA	RA 2023	VA 2023	RA - VA
SU 21 / 31	Summe Erträge / Einzahlungen operative Gebarung				0,00	0,00	0,00	0,00	0,00	0,00
1/363100-459000	Sonstige Verbrauchsgüter	2221	3221	23	1.214,09	3.500,00	-2.285,91	1.511,59	3.500,00	-1.988,41
1/363100-630000	Postdienste	2222	3222	24	81,64	300,00	-218,36	81,64	300,00	-218,36
1/363100-728000	Entgelte für sonstige Leistungen	2225	3225	24	2.329,30	2.000,00	329,30	2.329,30	2.000,00	329,30
SU 22 / 32	Summe Aufwendungen / Auszahlungen operative Gebarung				3.625,03	5.800,00	-2.174,97	3.922,53	5.800,00	-1.877,47
SA 0 / SA 1	(0) Nettoergebnis (21 - 22) / (1) Geldfluss operative Gebarung (31 - 32)				-3.625,03	-5.800,00	2.174,97	-3.922,53	-5.800,00	1.877,47
SU 23	Summe Haushaltsrücklagen				0,00	0,00	0,00	0,00	0,00	0,00
SA00	Nettoergebnis nach Zuw./Entn. Haushaltsrücklagen (Saldo 0 +/- SU23)				-3.625,03	-5.800,00	2.174,97			
Investive Gebarung										
SU 33	Summe Einzahlungen investive Gebarung							0,00	0,00	0,00
SU 34	Summe Auszahlungen investive Gebarung							0,00	0,00	0,00
SA2	Saldo (2) Geldfluss aus der Investiven Gebarung (33 - 34)							0,00	0,00	0,00
SA3	Saldo (3) Nettofinanzierungssaldo (Saldo 1 + Saldo 2)							-3.922,53	-5.800,00	1.877,47
Finanzierungstätigkeit										
SU 35	Summe Einzahlungen aus der Finanzierungstätigkeit							0,00	0,00	0,00
SU 36	Summe Auszahlungen aus der Finanzierungstätigkeit							0,00	0,00	0,00
SA4	Saldo (4) Geldfluss aus der Finanzierungstätigkeit (35 - 36)							0,00	0,00	0,00
SA5	Saldo (5) Geldfluss aus der voranschlagswirksamen Gebarung (Saldo 3 + Saldo 4)							-3.922,53	-5.800,00	1.877,47
363200	Ortsbildpflege Öffentliche Brunnen									
Operative Gebarung										
SU 21 / 31	Summe Erträge / Einzahlungen operative Gebarung				0,00	0,00	0,00	0,00	0,00	0,00
1/363200-400000	Geringwertige Wirtschaftsgüter	2221	3221	23	509,76	300,00	209,76	509,76	300,00	209,76
1/363200-600100	Strom	2222	3222	24	1.418,95	2.000,00	-581,05	1.418,95	2.000,00	-581,05
1/363200-619000	Instandhaltung	2224	3224	24	300,70	1.500,00	-1.199,30	300,70	1.500,00	-1.199,30
1/363200-710000	Öffentliche Abgaben, ohne Gebühr gem	2225	3225	24	2.858,08	3.500,00	-641,92	2.858,08	3.500,00	-641,92
1/363200-720109	Kostenbeiträge (Kostensätze) für Leistungen	2225	3225	24	3.736,89	5.000,00	-1.263,11	3.736,89	5.000,00	-1.263,11
SU 22 / 32	Summe Aufwendungen / Auszahlungen operative Gebarung				8.824,38	12.300,00	-3.475,62	8.824,38	12.300,00	-3.475,62
SA 0 / SA 1	(0) Nettoergebnis (21 - 22) / (1) Geldfluss operative Gebarung (31 - 32)				-8.824,38	-12.300,00	3.475,62	-8.824,38	-12.300,00	3.475,62
SU 23	Summe Haushaltsrücklagen				0,00	0,00	0,00	0,00	0,00	0,00
SA00	Nettoergebnis nach Zuw./Entn. Haushaltsrücklagen (Saldo 0 +/- SU23)				-8.824,38	-12.300,00	3.475,62			
Investive Gebarung										
SU 33	Summe Einzahlungen investive Gebarung							0,00	0,00	0,00
SU 34	Summe Auszahlungen investive Gebarung							0,00	0,00	0,00
SA2	Saldo (2) Geldfluss aus der Investiven Gebarung (33 - 34)							0,00	0,00	0,00
SA3	Saldo (3) Nettofinanzierungssaldo (Saldo 1 + Saldo 2)							-8.824,38	-12.300,00	3.475,62
Finanzierungstätigkeit										

	MVAG MVAG VCQU		Ergebnisrechnung			Finanzierungsrechnung		
	EH	FH	RA 2023	VA 2023	RA - VA	RA 2023	VA 2023	RA - VA
SU 35		Summe Einzahlungen aus der Finanzierungstätigkeit				0,00	0,00	0,00
SU 36		Summe Auszahlungen aus der Finanzierungstätigkeit				0,00	0,00	0,00
SA4		Saldo (4) Geldfluss aus der Finanzierungstätigkeit (35 – 36)				0,00	0,00	0,00
SA5		Saldo (5) Geldfluss aus der voranschlagswirksamen Gebarung (Saldo 3 + Saldo 4)				-8.824,38	-12.300,00	3.475,62

	MVAG	MVAG	VCQU	Ergebnisrechnung			Finanzierungsrechnung			
				EH	FH		RA 2023	VA 2023	RA - VA	RA 2023
369	Sonstige Einrichtungen und Maßnahmen									
SA 0 / SA 1	(0) Nettoergebnis (21 - 22) / (1) Geldfluss operative Gebarung (31 – 32)			-58.650,63	-57.600,00	-1.050,63	-58.650,63	-57.600,00	-1.050,63	
SA00	Nettoergebnis nach Zuw./Entn. Haushaltsrücklagen (Saldo 0 +/- SU23)			-58.650,63	-57.600,00	-1.050,63				
SA2	Saldo (2) Geldfluss aus der Investiven Gebarung (33 – 34)						0,00	-2.000,00	2.000,00	
SA3	Saldo (3) Nettofinanzierungssaldo (Saldo 1 + Saldo 2)						-58.650,63	-59.600,00	949,37	
SA4	Saldo (4) Geldfluss aus der Finanzierungstätigkeit (35 – 36)						0,00	0,00	0,00	
SA5	Saldo (5) Geldfluss aus der voranschlagswirksamen Gebarung (Saldo 3 + Saldo 4)						-58.650,63	-59.600,00	949,37	
369000	Heimatpflege									
Operative Gebarung										
SU 21 / 31	Summe Erträge / Einzahlungen operative Gebarung			0,00	0,00	0,00	0,00	0,00	0,00	
1/369000-720109	Kostenbeiträge (Kostensätze) für Leistungen	2225	3225	24	0,00	500,00	-500,00	0,00	500,00	-500,00
1/369000-728000	Entgelte für sonstige Leistungen	2225	3225	24	540,40	600,00	-59,60	540,40	600,00	-59,60
1/369000-757000	Subventionen	2234	3234	27	400,00	1.600,00	-1.200,00	400,00	1.600,00	-1.200,00
SU 22 / 32	Summe Aufwendungen / Auszahlungen operative Gebarung			940,40	2.700,00	-1.759,60	940,40	2.700,00	-1.759,60	
SA 0 / SA 1	(0) Nettoergebnis (21 - 22) / (1) Geldfluss operative Gebarung (31 – 32)			-940,40	-2.700,00	1.759,60	-940,40	-2.700,00	1.759,60	
SU 23	Summe Haushaltsrücklagen			0,00	0,00	0,00	0,00	0,00	0,00	
SA00	Nettoergebnis nach Zuw./Entn. Haushaltsrücklagen (Saldo 0 +/- SU23)			-940,40	-2.700,00	1.759,60				
Investive Gebarung										
SU 33	Summe Einzahlungen investive Gebarung						0,00	0,00	0,00	
SU 34	Summe Auszahlungen investive Gebarung						0,00	0,00	0,00	
SA2	Saldo (2) Geldfluss aus der Investiven Gebarung (33 – 34)						0,00	0,00	0,00	
SA3	Saldo (3) Nettofinanzierungssaldo (Saldo 1 + Saldo 2)						-940,40	-2.700,00	1.759,60	
Finanzierungstätigkeit										
SU 35	Summe Einzahlungen aus der Finanzierungstätigkeit						0,00	0,00	0,00	
SU 36	Summe Auszahlungen aus der Finanzierungstätigkeit						0,00	0,00	0,00	
SA4	Saldo (4) Geldfluss aus der Finanzierungstätigkeit (35 – 36)						0,00	0,00	0,00	
SA5	Saldo (5) Geldfluss aus der voranschlagswirksamen Gebarung (Saldo 3 + Saldo 4)						-940,40	-2.700,00	1.759,60	
369100	Allgem. Beflagungen									
Operative Gebarung										
SU 21 / 31	Summe Erträge / Einzahlungen operative Gebarung			0,00	0,00	0,00	0,00	0,00	0,00	
1/369100-400000	Geringwertige Güter (Fahnen)	2221	3221	23	220,80	300,00	-79,20	220,80	300,00	-79,20
1/369100-720109	Kostenbeiträge (Kostensätze) für Leistungen	2225	3225	24	398,40	500,00	-101,60	398,40	500,00	-101,60
SU 22 / 32	Summe Aufwendungen / Auszahlungen operative Gebarung			619,20	800,00	-180,80	619,20	800,00	-180,80	
SA 0 / SA 1	(0) Nettoergebnis (21 - 22) / (1) Geldfluss operative Gebarung (31 – 32)			-619,20	-800,00	180,80	-619,20	-800,00	180,80	
SU 23	Summe Haushaltsrücklagen			0,00	0,00	0,00	0,00	0,00	0,00	

	MVAG	MVAG VCQU			Ergebnisrechnung			Finanzierungsrechnung			
		EH	FH		RA 2023	VA 2023	RA - VA	RA 2023	VA 2023	RA - VA	
SA00		Nettoergebnis nach Zuw./Entn. Haushaltsrücklagen (Saldo 0 +/- SU23)			-619,20	-800,00	180,80				
Investive Gebarung											
SU 33		Summe Einzahlungen investive Gebarung						0,00	0,00	0,00	
1/369100-042000		Amts-, Betriebs- und Geschäftsausstattung			0,00	0,00	0,00	0,00	2.000,00	-2.000,00	
SU 34		Summe Auszahlungen investive Gebarung						0,00	2.000,00	-2.000,00	
SA2		Saldo (2) Geldfluss aus der Investiven Gebarung (33 – 34)						0,00	-2.000,00	2.000,00	
SA3		Saldo (3) Nettofinanzierungssaldo (Saldo 1 + Saldo 2)						-619,20	-2.800,00	2.180,80	
Finanzierungstätigkeit											
SU 35		Summe Einzahlungen aus der Finanzierungstätigkeit						0,00	0,00	0,00	
SU 36		Summe Auszahlungen aus der Finanzierungstätigkeit						0,00	0,00	0,00	
SA4		Saldo (4) Geldfluss aus der Finanzierungstätigkeit (35 – 36)						0,00	0,00	0,00	
SA5		Saldo (5) Geldfluss aus der voranschlagswirksamen Gebarung (Saldo 3 + Saldo 4)						-619,20	-2.800,00	2.180,80	
369300		Heimatspflege Stadterhebungsfeier									
Operative Gebarung											
2/369300+810000		Erträge aus Leistungen	2114	3114	13	2.902,00	0,00	2.902,00	2.902,00	0,00	2.902,00
SU 21 / 31		Summe Erträge / Einzahlungen operative Gebarung				2.902,00	0,00	2.902,00	2.902,00	0,00	2.902,00
1/369300-457000		Druckwerke	2221	3221	23	6.270,00	6.300,00	-30,00	6.270,00	6.300,00	-30,00
1/369300-630000		Postdienste	2222	3222	24	7.139,97	6.800,00	339,97	7.139,97	6.800,00	339,97
1/369300-700000		Miet- und Pachtaufwand	2223	3223	24	919,36	1.000,00	-80,64	919,36	1.000,00	-80,64
1/369300-723000		Amtspauschalien und Repräsentationsaufwendungen	2225	3225	24	45.663,70	40.000,00	5.663,70	45.663,70	40.000,00	5.663,70
SU 22 / 32		Summe Aufwendungen / Auszahlungen operative Gebarung				59.993,03	54.100,00	5.893,03	59.993,03	54.100,00	5.893,03
SA 0 / SA 1		(0) Nettoergebnis (21 - 22) / (1) Geldfluss operative Gebarung (31 – 32)				-57.091,03	-54.100,00	-2.991,03	-57.091,03	-54.100,00	-2.991,03
SU 23		Summe Haushaltsrücklagen				0,00	0,00	0,00	0,00	0,00	
SA00		Nettoergebnis nach Zuw./Entn. Haushaltsrücklagen (Saldo 0 +/- SU23)				-57.091,03	-54.100,00	-2.991,03			
Investive Gebarung											
SU 33		Summe Einzahlungen investive Gebarung						0,00	0,00	0,00	
SU 34		Summe Auszahlungen investive Gebarung						0,00	0,00	0,00	
SA2		Saldo (2) Geldfluss aus der Investiven Gebarung (33 – 34)						0,00	0,00	0,00	
SA3		Saldo (3) Nettofinanzierungssaldo (Saldo 1 + Saldo 2)						-57.091,03	-54.100,00	-2.991,03	
Finanzierungstätigkeit											
SU 35		Summe Einzahlungen aus der Finanzierungstätigkeit						0,00	0,00	0,00	
SU 36		Summe Auszahlungen aus der Finanzierungstätigkeit						0,00	0,00	0,00	
SA4		Saldo (4) Geldfluss aus der Finanzierungstätigkeit (35 – 36)						0,00	0,00	0,00	
SA5		Saldo (5) Geldfluss aus der voranschlagswirksamen Gebarung (Saldo 3 + Saldo 4)						-57.091,03	-54.100,00	-2.991,03	

	MVAG EH	MVAG FH	VCQU	Ergebnisrechnung			Finanzierungsrechnung			
				RA 2023	VA 2023	RA - VA	RA 2023	VA 2023	RA - VA	
37	Rundfunk, Presse und Film									
SA 0 / SA 1	(0) Nettoergebnis (21 - 22) / (1) Geldfluss operative Gebarung (31 – 32)			-33.703,66	-36.000,00	2.296,34	-33.246,30	-36.000,00	2.753,70	
SA00	Nettoergebnis nach Zuw./Entn. Haushaltsrücklagen (Saldo 0 +/- SU23)			-33.703,66	-36.000,00	2.296,34				
SA2	Saldo (2) Geldfluss aus der Investiven Gebarung (33 – 34)						0,00	0,00	0,00	
SA3	Saldo (3) Nettofinanzierungssaldo (Saldo 1 + Saldo 2)						-33.246,30	-36.000,00	2.753,70	
SA4	Saldo (4) Geldfluss aus der Finanzierungstätigkeit (35 – 36)						0,00	0,00	0,00	
SA5	Saldo (5) Geldfluss aus der voranschlagswirksamen Gebarung (Saldo 3 + Saldo 4)						-33.246,30	-36.000,00	2.753,70	
370	Förderung von Rundfunk und Fernsehen									
SA 0 / SA 1	(0) Nettoergebnis (21 - 22) / (1) Geldfluss operative Gebarung (31 – 32)			-12.861,26	-21.000,00	8.138,74	-12.861,26	-21.000,00	8.138,74	
SA00	Nettoergebnis nach Zuw./Entn. Haushaltsrücklagen (Saldo 0 +/- SU23)			-12.861,26	-21.000,00	8.138,74				
SA2	Saldo (2) Geldfluss aus der Investiven Gebarung (33 – 34)						0,00	0,00	0,00	
SA3	Saldo (3) Nettofinanzierungssaldo (Saldo 1 + Saldo 2)						-12.861,26	-21.000,00	8.138,74	
SA4	Saldo (4) Geldfluss aus der Finanzierungstätigkeit (35 – 36)						0,00	0,00	0,00	
SA5	Saldo (5) Geldfluss aus der voranschlagswirksamen Gebarung (Saldo 3 + Saldo 4)						-12.861,26	-21.000,00	8.138,74	
370000	Förderung von Rundfunk / Fernsehen									
Operative Gebarung										
SU 21 / 31	Summe Erträge / Einzahlungen operative Gebarung			0,00	0,00	0,00	0,00	0,00	0,00	
1/370000-619000	Instandhaltung TV-Verstärker	2224	3224	24	484,40	1.000,00	-515,60	484,40	1.000,00	-515,60
SU 22 / 32	Summe Aufwendungen / Auszahlungen operative Gebarung			484,40	1.000,00	-515,60	484,40	1.000,00	-515,60	
SA 0 / SA 1	(0) Nettoergebnis (21 - 22) / (1) Geldfluss operative Gebarung (31 – 32)			-484,40	-1.000,00	515,60	-484,40	-1.000,00	515,60	
SU 23	Summe Haushaltsrücklagen			0,00	0,00	0,00	0,00	0,00	0,00	
SA00	Nettoergebnis nach Zuw./Entn. Haushaltsrücklagen (Saldo 0 +/- SU23)			-484,40	-1.000,00	515,60				
Investive Gebarung										
SU 33	Summe Einzahlungen investive Gebarung						0,00	0,00	0,00	
SU 34	Summe Auszahlungen investive Gebarung						0,00	0,00	0,00	
SA2	Saldo (2) Geldfluss aus der Investiven Gebarung (33 – 34)						0,00	0,00	0,00	
SA3	Saldo (3) Nettofinanzierungssaldo (Saldo 1 + Saldo 2)						-484,40	-1.000,00	515,60	
Finanzierungstätigkeit										
SU 35	Summe Einzahlungen aus der Finanzierungstätigkeit						0,00	0,00	0,00	
SU 36	Summe Auszahlungen aus der Finanzierungstätigkeit						0,00	0,00	0,00	
SA4	Saldo (4) Geldfluss aus der Finanzierungstätigkeit (35 – 36)						0,00	0,00	0,00	
SA5	Saldo (5) Geldfluss aus der voranschlagswirksamen Gebarung (Saldo 3 + Saldo 4)						-484,40	-1.000,00	515,60	
370100	Breitbandinitiative									
Operative Gebarung										
SU 21 / 31	Summe Erträge / Einzahlungen operative Gebarung			0,00	0,00	0,00	0,00	0,00	0,00	

		MVAG			Ergebnisrechnung			Finanzierungsrechnung		
		EH	FH	VCQU	RA 2023	VA 2023	RA - VA	RA 2023	VA 2023	RA - VA
1/370100-728000	Entgelte für sonstige Leistungen	2225	3225	24	294,86	0,00	294,86	294,86	0,00	294,86
1/370100-768000	Sonstige Transfers an private Haushalte	2234	3234	27	12.082,00	20.000,00	-7.918,00	12.082,00	20.000,00	-7.918,00
SU 22 / 32	Summe Aufwendungen / Auszahlungen operative Gebarung				12.376,86	20.000,00	-7.623,14	12.376,86	20.000,00	-7.623,14
SA 0 / SA 1	(0) Nettoergebnis (21 - 22) / (1) Geldfluss operative Gebarung (31 - 32)				-12.376,86	-20.000,00	7.623,14	-12.376,86	-20.000,00	7.623,14
SU 23	Summe Haushaltsrücklagen				0,00	0,00	0,00	0,00	0,00	0,00
SA00	Nettoergebnis nach Zuw./Entn. Haushaltsrücklagen (Saldo 0 +/- SU23)				-12.376,86	-20.000,00	7.623,14			
Investive Gebarung										
SU 33	Summe Einzahlungen investive Gebarung							0,00	0,00	0,00
SU 34	Summe Auszahlungen investive Gebarung							0,00	0,00	0,00
SA2	Saldo (2) Geldfluss aus der Investiven Gebarung (33 - 34)							0,00	0,00	0,00
SA3	Saldo (3) Nettofinanzierungssaldo (Saldo 1 + Saldo 2)							-12.376,86	-20.000,00	7.623,14
Finanzierungstätigkeit										
SU 35	Summe Einzahlungen aus der Finanzierungstätigkeit							0,00	0,00	0,00
SU 36	Summe Auszahlungen aus der Finanzierungstätigkeit							0,00	0,00	0,00
SA4	Saldo (4) Geldfluss aus der Finanzierungstätigkeit (35 - 36)							0,00	0,00	0,00
SA5	Saldo (5) Geldfluss aus der voranschlagswirksamen Gebarung (Saldo 3 + Saldo 4)							-12.376,86	-20.000,00	7.623,14

	MVAG	MVAG	VCQU	Ergebnisrechnung			Finanzierungsrechnung		
				EH	FH		RA 2023	VA 2023	RA - VA
371	Förderung von Presse und Film								
SA 0 / SA 1	(0) Nettoergebnis (21 - 22) / (1) Geldfluss operative Gebarung (31 – 32)			-20.842,40	-15.000,00	-5.842,40	-20.385,04	-15.000,00	-5.385,04
SA00	Nettoergebnis nach Zuw./Entn. Haushaltsrücklagen (Saldo 0 +/- SU23)			-20.842,40	-15.000,00	-5.842,40			
SA2	Saldo (2) Geldfluss aus der Investiven Gebarung (33 – 34)						0,00	0,00	0,00
SA3	Saldo (3) Nettofinanzierungssaldo (Saldo 1 + Saldo 2)						-20.385,04	-15.000,00	-5.385,04
SA4	Saldo (4) Geldfluss aus der Finanzierungstätigkeit (35 – 36)						0,00	0,00	0,00
SA5	Saldo (5) Geldfluss aus der voranschlagswirksamen Gebarung (Saldo 3 + Saldo 4)						-20.385,04	-15.000,00	-5.385,04
371000	Förderung von Presse und Film								
Operative Gebarung									
SU 21 / 31	Summe Erträge / Einzahlungen operative Gebarung			0,00	0,00	0,00	0,00	0,00	0,00
1/371000-728000	Entgelte für sonstige Leistungen (Einschaltungen) 2225 3225 24			20.842,40	15.000,00	5.842,40	20.385,04	15.000,00	5.385,04
SU 22 / 32	Summe Aufwendungen / Auszahlungen operative Gebarung			20.842,40	15.000,00	5.842,40	20.385,04	15.000,00	5.385,04
SA 0 / SA 1	(0) Nettoergebnis (21 - 22) / (1) Geldfluss operative Gebarung (31 – 32)			-20.842,40	-15.000,00	-5.842,40	-20.385,04	-15.000,00	-5.385,04
SU 23	Summe Haushaltsrücklagen			0,00	0,00	0,00	0,00	0,00	0,00
SA00	Nettoergebnis nach Zuw./Entn. Haushaltsrücklagen (Saldo 0 +/- SU23)			-20.842,40	-15.000,00	-5.842,40			
Investive Gebarung									
SU 33	Summe Einzahlungen investive Gebarung						0,00	0,00	0,00
SU 34	Summe Auszahlungen investive Gebarung						0,00	0,00	0,00
SA2	Saldo (2) Geldfluss aus der Investiven Gebarung (33 – 34)						0,00	0,00	0,00
SA3	Saldo (3) Nettofinanzierungssaldo (Saldo 1 + Saldo 2)						-20.385,04	-15.000,00	-5.385,04
Finanzierungstätigkeit									
SU 35	Summe Einzahlungen aus der Finanzierungstätigkeit						0,00	0,00	0,00
SU 36	Summe Auszahlungen aus der Finanzierungstätigkeit						0,00	0,00	0,00
SA4	Saldo (4) Geldfluss aus der Finanzierungstätigkeit (35 – 36)						0,00	0,00	0,00
SA5	Saldo (5) Geldfluss aus der voranschlagswirksamen Gebarung (Saldo 3 + Saldo 4)						-20.385,04	-15.000,00	-5.385,04

		MVAG			Ergebnisrechnung			Finanzierungsrechnung		
		EH	FH	VCQU	RA 2023	VA 2023	RA - VA	RA 2023	VA 2023	RA - VA
38	Sonstige Kulturpflege									
SA 0 / SA 1	(0) Nettoergebnis (21 - 22) / (1) Geldfluss operative Gebarung (31 – 32)				-246.891,23	-237.200,00	-9.691,23	-225.346,54	-217.700,00	-7.646,54
SA00	Nettoergebnis nach Zuw./Entn. Haushaltsrücklagen (Saldo 0 +/- SU23)				-246.891,23	-237.200,00	-9.691,23			
SA2	Saldo (2) Geldfluss aus der Investiven Gebarung (33 – 34)							-95.800,07	-153.600,00	57.799,93
SA3	Saldo (3) Nettofinanzierungssaldo (Saldo 1 + Saldo 2)							-321.146,61	-371.300,00	50.153,39
SA4	Saldo (4) Geldfluss aus der Finanzierungstätigkeit (35 – 36)							0,00	0,00	0,00
SA5	Saldo (5) Geldfluss aus der voranschlagswirksamen Gebarung (Saldo 3 + Saldo 4)							-321.146,61	-371.300,00	50.153,39
380	Einrichtungen der Kulturpflege									
SA 0 / SA 1	(0) Nettoergebnis (21 - 22) / (1) Geldfluss operative Gebarung (31 – 32)				-91.330,50	-86.100,00	-5.230,50	-66.251,81	-66.600,00	348,19
SA00	Nettoergebnis nach Zuw./Entn. Haushaltsrücklagen (Saldo 0 +/- SU23)				-91.330,50	-86.100,00	-5.230,50			
SA2	Saldo (2) Geldfluss aus der Investiven Gebarung (33 – 34)							-93.050,07	-135.800,00	42.749,93
SA3	Saldo (3) Nettofinanzierungssaldo (Saldo 1 + Saldo 2)							-159.301,88	-202.400,00	43.098,12
SA4	Saldo (4) Geldfluss aus der Finanzierungstätigkeit (35 – 36)							0,00	0,00	0,00
SA5	Saldo (5) Geldfluss aus der voranschlagswirksamen Gebarung (Saldo 3 + Saldo 4)							-159.301,88	-202.400,00	43.098,12
380000	Kulturhaus									
	Operative Gebarung									
2/380000+810000	Glasbruch	2114	3114	13	354,16	0,00	354,16	354,16	0,00	354,16
2/380000+811000	Einnahmen aus der Vermietung	2115	3115	14	40.964,07	40.000,00	964,07	46.224,45	40.000,00	6.224,45
2/380000+829000	Sonstige Erträge	2116	3116	18	471,50	2.000,00	-1.528,50	1.460,90	2.000,00	-539,10
SU 21 / 31	Summe Erträge / Einzahlungen operative Gebarung				41.789,73	42.000,00	-210,27	48.039,51	42.000,00	6.039,51
1/380000-400000	Geringwertige Wirtschaftsgüter	2221	3221	23	1.350,37	1.000,00	350,37	1.350,37	1.000,00	350,37
1/380000-454000	Reinigungsmittel	2221	3221	23	7.825,36	6.000,00	1.825,36	9.774,57	6.000,00	3.774,57
1/380000-458000	Ärztliche Mittel (Hausapotheke)	2221	3221	23	81,05	200,00	-118,95	81,05	200,00	-118,95
1/380000-459000	Sonstige Verbrauchsgüter	2221	3221	23	1.994,70	1.500,00	494,70	1.936,22	1.500,00	436,22
1/380000-600100	Strom	2222	3222	24	11.766,64	10.000,00	1.766,64	11.873,94	10.000,00	1.873,94
1/380000-600300	Fernwärme	2222	3222	24	20.407,14	20.000,00	407,14	20.407,14	20.000,00	407,14
1/380000-614000	Instandhaltung von Gebäuden	2224	3224	24	7.179,62	10.500,00	-3.320,38	7.179,62	10.500,00	-3.320,38
1/380000-618000	Instandhaltung der Einrichtung	2224	3224	24	1.557,65	2.000,00	-442,35	1.557,65	2.000,00	-442,35
1/380000-618100	Instandhaltung und Wartung EDV (Hardware/Software)	2224	3224	24	543,77	2.700,00	-2.156,23	543,77	2.700,00	-2.156,23
1/380000-631000	Telekommunikationsdienste	2222	3222	24	552,92	1.000,00	-447,08	552,92	1.000,00	-447,08
1/380000-670000	Versicherungen	2222	3222	24	3.165,61	3.000,00	165,61	3.165,61	3.000,00	165,61
1/380000-680000	Planmäßige Abschreibung	2226			369,05	0,00	369,05	0,00	0,00	0,00
1/380000-680300	Planmäßige Abschreibung - Gebäude und Bauten	2226			18.614,69	18.000,00	614,69	0,00	0,00	0,00
1/380000-680700	Planmäßige Abschreibung - Amts-, Betriebs- u. Geschäftsausstattung	2226			2.035,10	1.500,00	535,10	0,00	0,00	0,00
1/380000-700000	Miet- und Pachtaufwand	2223	3223	24	7.851,21	10.000,00	-2.148,79	7.851,21	10.000,00	-2.148,79

		MVAG			Ergebnisrechnung			Finanzierungsrechnung		
		EH	FH	VCQU	RA 2023	VA 2023	RA - VA	RA 2023	VA 2023	RA - VA
1/380000-710000	Öffentliche Abgaben, ohne Gebühr gem. Fag	2225	3225	24	3.395,54	5.500,00	-2.104,46	3.395,54	5.500,00	-2.104,46
1/380000-710010	Öffentliche Abgaben, ohne Gebühren gemäß FAG (Finanzamt Steuernachzlg.)	2225	3225	24	2.167,51	2.200,00	-32,49	2.167,51	2.200,00	-32,49
1/380000-720109	Kostenbeiträge (Kostensätze) für Leistungen	2225	3225	24	1.424,44	2.000,00	-575,56	1.424,44	2.000,00	-575,56
1/380000-728000	Entgelte für sonstige Leistungen (Facility Manager)	2225	3225	24	18.256,23	12.000,00	6.256,23	18.256,23	12.000,00	6.256,23
1/380000-728001	Reinigung - Entgelte für sonstige Leistungen	2225	3225	24	19.978,75	15.000,00	4.978,75	20.170,65	15.000,00	5.170,65
1/380000-755010	Transfers an Unternehmen (IMMO KG)	2233	3233	27	2.602,88	4.000,00	-1.397,12	2.602,88	4.000,00	-1.397,12
SU 22 / 32	Summe Aufwendungen / Auszahlungen operative Gebarung				133.120,23	128.100,00	5.020,23	114.291,32	108.600,00	5.691,32
SA 0 / SA 1	(0) Nettoergebnis (21 - 22) / (1) Geldfluss operative Gebarung (31 - 32)				-91.330,50	-86.100,00	-5.230,50	-66.251,81	-66.600,00	348,19
SU 23	Summe Haushaltsrücklagen				0,00	0,00	0,00	0,00	0,00	0,00
SA00	Nettoergebnis nach Zuw./Entn. Haushaltsrücklagen (Saldo 0 +/- SU23)				-91.330,50	-86.100,00	-5.230,50			
Investive Gebarung										
SU 33	Summe Einzahlungen investive Gebarung							0,00	0,00	0,00
5/380000-010001/1	Gebäude und Bauten- Mieterinvest. inkl. Überdachung Bereich Kulturhaus		3413	1 40	0,00	0,00	0,00	83.680,74	113.500,00	-29.819,26
1/380000-042000	Betriebsausstattung		3415	2 41	0,00	0,00	0,00	9.369,33	22.300,00	-12.930,67
SU 34	Summe Auszahlungen investive Gebarung							93.050,07	135.800,00	-42.749,93
SA2	Saldo (2) Geldfluss aus der Investiven Gebarung (33 - 34)							-93.050,07	-135.800,00	42.749,93
SA3	Saldo (3) Nettofinanzierungssaldo (Saldo 1 + Saldo 2)							-159.301,88	-202.400,00	43.098,12
Finanzierungstätigkeit										
SU 35	Summe Einzahlungen aus der Finanzierungstätigkeit							0,00	0,00	0,00
SU 36	Summe Auszahlungen aus der Finanzierungstätigkeit							0,00	0,00	0,00
SA4	Saldo (4) Geldfluss aus der Finanzierungstätigkeit (35 - 36)							0,00	0,00	0,00
SA5	Saldo (5) Geldfluss aus der voranschlagswirksamen Gebarung (Saldo 3 + Saldo 4)							-159.301,88	-202.400,00	43.098,12

		MVAG			Ergebnisrechnung			Finanzierungsrechnung		
		EH	FH	VCQU	RA 2023	VA 2023	RA - VA	RA 2023	VA 2023	RA - VA
381	Maßnahmen der Kulturpflege									
SA 0 / SA 1	(0) Nettoergebnis (21 - 22) / (1) Geldfluss operative Gebarung (31 – 32)				-155.560,73	-151.100,00	-4.460,73	-159.094,73	-151.100,00	-7.994,73
SA00	Nettoergebnis nach Zuw./Entn. Haushaltsrücklagen (Saldo 0 +/- SU23)				-155.560,73	-151.100,00	-4.460,73			
SA2	Saldo (2) Geldfluss aus der Investiven Gebarung (33 – 34)							-2.750,00	-17.800,00	15.050,00
SA3	Saldo (3) Nettofinanzierungssaldo (Saldo 1 + Saldo 2)							-161.844,73	-168.900,00	7.055,27
SA4	Saldo (4) Geldfluss aus der Finanzierungstätigkeit (35 – 36)							0,00	0,00	0,00
SA5	Saldo (5) Geldfluss aus der voranschlagswirksamen Gebarung (Saldo 3 + Saldo 4)							-161.844,73	-168.900,00	7.055,27
381000	Maßnahmen der Kulturpflege									
Operative Gebarung										
2/381000+810000	Erträge aus Leistungen	2114	3114	13	1.300,70	1.300,00	0,70	1.300,70	1.300,00	0,70
2/381000+861000	Transfers von Ländern, Landesfonds und Landesammern	2121	3121	15	500,00	0,00	500,00	500,00	0,00	500,00
2/381000+861100	Transfers von Ländern, Landesfonds und Landesammern	2121	3121	15	1.000,00	1.000,00	0,00	1.000,00	1.000,00	0,00
SU 21 / 31	Summe Erträge / Einzahlungen operative Gebarung				2.800,70	2.300,00	500,70	2.800,70	2.300,00	500,70
1/381000-400000	Geringwertige Güter	2221	3221	23	647,78	1.000,00	-352,22	647,78	1.000,00	-352,22
1/381000-457000	Druckwerke	2221	3221	23	4.615,93	4.800,00	-184,07	4.615,93	4.800,00	-184,07
1/381000-459000	Sonstige Verbrauchsgüter	2221	3221	23	1.951,62	1.500,00	451,62	1.951,62	1.500,00	451,62
1/381000-600100	Strom	2222	3222	24	48,13	200,00	-151,87	48,13	200,00	-151,87
1/381000-630000	Postdienste	2222	3222	24	489,81	1.500,00	-1.010,19	489,81	1.500,00	-1.010,19
1/381000-700000	Mietzinse (Kulturhaus)	2223	3223	24	25.364,02	22.500,00	2.864,02	25.364,02	22.500,00	2.864,02
1/381000-720109	Kostenbeiträge (Kostensätze) für Leistungen	2225	3225	24	10.298,86	7.000,00	3.298,86	10.298,86	7.000,00	3.298,86
1/381000-728000	Entgelte für sonstige Leistungen (Veranstaltungsentgelte)	2225	3225	24	80.927,80	80.000,00	927,80	83.461,80	80.000,00	3.461,80
1/381000-728000/1	Entgelte für sonstige Leistungen (VA Kultur findet Stadt, Kultur findet Mensch)	2225	3225	24	13.237,48	15.000,00	-1.762,52	13.237,48	15.000,00	-1.762,52
1/381000-728005	Entgelte für sonstige Leistungen (Kulturamtsleiter)	2225	3225	24	10.080,00	9.900,00	180,00	10.080,00	9.900,00	180,00
1/381000-757000	Subventionen	2234	3234	27	10.700,00	10.000,00	700,00	11.700,00	10.000,00	1.700,00
SU 22 / 32	Summe Aufwendungen / Auszahlungen operative Gebarung				158.361,43	153.400,00	4.961,43	161.895,43	153.400,00	8.495,43
SA 0 / SA 1	(0) Nettoergebnis (21 - 22) / (1) Geldfluss operative Gebarung (31 – 32)				-155.560,73	-151.100,00	-4.460,73	-159.094,73	-151.100,00	-7.994,73
SU 23	Summe Haushaltsrücklagen				0,00	0,00	0,00	0,00	0,00	0,00
SA00	Nettoergebnis nach Zuw./Entn. Haushaltsrücklagen (Saldo 0 +/- SU23)				-155.560,73	-151.100,00	-4.460,73			
Investive Gebarung										
SU 33	Summe Einzahlungen investive Gebarung							0,00	0,00	0,00
1/381000-046000	Kulturgüter beweglich		3416	2 41	0,00	0,00	0,00	2.750,00	17.800,00	-15.050,00
SU 34	Summe Auszahlungen investive Gebarung							2.750,00	17.800,00	-15.050,00
SA2	Saldo (2) Geldfluss aus der Investiven Gebarung (33 – 34)							-2.750,00	-17.800,00	15.050,00

		MVAG			Ergebnisrechnung			Finanzierungsrechnung		
		EH	FH	VCQU	RA 2023	VA 2023	RA - VA	RA 2023	VA 2023	RA - VA
SA3	Saldo (3) Nettofinanzierungssaldo (Saldo 1 + Saldo 2)							-161.844,73	-168.900,00	7.055,27
Finanzierungstätigkeit										
SU 35	Summe Einzahlungen aus der Finanzierungstätigkeit							0,00	0,00	0,00
SU 36	Summe Auszahlungen aus der Finanzierungstätigkeit							0,00	0,00	0,00
SA4	Saldo (4) Geldfluss aus der Finanzierungstätigkeit (35 – 36)							0,00	0,00	0,00
SA5	Saldo (5) Geldfluss aus der voranschlagswirksamen Gebarung (Saldo 3 + Saldo 4)							-161.844,73	-168.900,00	7.055,27
39	Kultus									
SA 0 / SA 1	(0) Nettoergebnis (21 - 22) / (1) Geldfluss operative Gebarung (31 – 32)				-40.487,20	-30.500,00	-9.987,20	-30.487,20	-20.500,00	-9.987,20
SA00	Nettoergebnis nach Zuw./Entn. Haushaltsrücklagen (Saldo 0 +/- SU23)				-40.487,20	-30.500,00	-9.987,20			
SA2	Saldo (2) Geldfluss aus der Investiven Gebarung (33 – 34)							-10.000,00	-10.000,00	0,00
SA3	Saldo (3) Nettofinanzierungssaldo (Saldo 1 + Saldo 2)							-40.487,20	-30.500,00	-9.987,20
SA4	Saldo (4) Geldfluss aus der Finanzierungstätigkeit (35 – 36)							0,00	0,00	0,00
SA5	Saldo (5) Geldfluss aus der voranschlagswirksamen Gebarung (Saldo 3 + Saldo 4)							-40.487,20	-30.500,00	-9.987,20
390	Kirchliche Angelegenheiten									
SA 0 / SA 1	(0) Nettoergebnis (21 - 22) / (1) Geldfluss operative Gebarung (31 – 32)				-40.487,20	-30.500,00	-9.987,20	-30.487,20	-20.500,00	-9.987,20
SA00	Nettoergebnis nach Zuw./Entn. Haushaltsrücklagen (Saldo 0 +/- SU23)				-40.487,20	-30.500,00	-9.987,20			
SA2	Saldo (2) Geldfluss aus der Investiven Gebarung (33 – 34)							-10.000,00	-10.000,00	0,00
SA3	Saldo (3) Nettofinanzierungssaldo (Saldo 1 + Saldo 2)							-40.487,20	-30.500,00	-9.987,20
SA4	Saldo (4) Geldfluss aus der Finanzierungstätigkeit (35 – 36)							0,00	0,00	0,00
SA5	Saldo (5) Geldfluss aus der voranschlagswirksamen Gebarung (Saldo 3 + Saldo 4)							-40.487,20	-30.500,00	-9.987,20
390000	Kirchliche Angelegenheiten									
Operative Gebarung										
2/390000+861100	Transfers von Ländern, Landesfonds und Landeskammern	2121	3121	15	0,00	10.000,00	-10.000,00	0,00	10.000,00	-10.000,00
SU 21 / 31	Summe Erträge / Einzahlungen operative Gebarung				0,00	10.000,00	-10.000,00	0,00	10.000,00	-10.000,00
1/390000-728000	Entgelte für sonstige Leistungen	2225	3225	24	487,20	0,00	487,20	487,20	0,00	487,20
1/390000-757000	Subventionen	2234	3234	27	30.000,00	30.500,00	-500,00	30.000,00	30.500,00	-500,00
1/390000-777000	Kapitaltransfers an private Organisationen ohne Erwerbszweck	2234		44	10.000,00	10.000,00	0,00	0,00	0,00	0,00
SU 22 / 32	Summe Aufwendungen / Auszahlungen operative Gebarung				40.487,20	40.500,00	-12,80	30.487,20	30.500,00	-12,80
SA 0 / SA 1	(0) Nettoergebnis (21 - 22) / (1) Geldfluss operative Gebarung (31 – 32)				-40.487,20	-30.500,00	-9.987,20	-30.487,20	-20.500,00	-9.987,20
SU 23	Summe Haushaltsrücklagen				0,00	0,00	0,00	0,00	0,00	0,00
SA00	Nettoergebnis nach Zuw./Entn. Haushaltsrücklagen (Saldo 0 +/- SU23)				-40.487,20	-30.500,00	-9.987,20			
Investive Gebarung										
SU 33	Summe Einzahlungen investive Gebarung							0,00	0,00	0,00

		MVAG		VCQU	Ergebnisrechnung			Finanzierungsrechnung		
		EH	FH		RA 2023	VA 2023	RA - VA	RA 2023	VA 2023	RA - VA
1/390000-777000	Kapitaltransfers an private Organisationen ohne Erwerbszweck		3434	44	0,00	0,00	0,00	10.000,00	10.000,00	0,00
SU 34	Summe Auszahlungen investive Gebarung							10.000,00	10.000,00	0,00
SA2	Saldo (2) Geldfluss aus der Investiven Gebarung (33 – 34)							-10.000,00	-10.000,00	0,00
SA3	Saldo (3) Nettofinanzierungssaldo (Saldo 1 + Saldo 2)							-40.487,20	-30.500,00	-9.987,20
Finanzierungstätigkeit										
SU 35	Summe Einzahlungen aus der Finanzierungstätigkeit							0,00	0,00	0,00
SU 36	Summe Auszahlungen aus der Finanzierungstätigkeit							0,00	0,00	0,00
SA4	Saldo (4) Geldfluss aus der Finanzierungstätigkeit (35 – 36)							0,00	0,00	0,00
SA5	Saldo (5) Geldfluss aus der voranschlagswirksamen Gebarung (Saldo 3 + Saldo 4)							-40.487,20	-30.500,00	-9.987,20

	MVAG	MVAG	VCQU	Ergebnisrechnung			Finanzierungsrechnung			
				EH	FH	RA 2023	VA 2023	RA - VA	RA 2023	VA 2023
4 Soziale Wohlfahrt und Wohnbauförderung										
SA 0 / SA 1		(0) Nettoergebnis (21 - 22) / (1) Geldfluss operative Gebarung (31 – 32)			-2.305.195,59	-2.331.500,00	26.304,41	-2.029.777,56	-2.321.500,00	291.722,44
SA00		Nettoergebnis nach Zuw./Entn. Haushaltsrücklagen (Saldo 0 +/- SU23)			-2.305.195,59	-2.331.500,00	26.304,41			
SA2		Saldo (2) Geldfluss aus der Investiven Gebarung (33 – 34)						-13.295,13	-9.200,00	-4.095,13
SA3		Saldo (3) Nettofinanzierungssaldo (Saldo 1 + Saldo 2)						-2.043.072,69	-2.330.700,00	287.627,31
SA4		Saldo (4) Geldfluss aus der Finanzierungstätigkeit (35 – 36)						0,00	0,00	0,00
SA5		Saldo (5) Geldfluss aus der voranschlagswirksamen Gebarung (Saldo 3 + Saldo 4)						-2.043.072,69	-2.330.700,00	287.627,31
41 Allgemeine öffentliche Wohlfahrt										
SA 0 / SA 1		(0) Nettoergebnis (21 - 22) / (1) Geldfluss operative Gebarung (31 – 32)			-2.112.074,33	-2.129.300,00	17.225,67	-1.862.929,06	-2.129.300,00	266.370,94
SA00		Nettoergebnis nach Zuw./Entn. Haushaltsrücklagen (Saldo 0 +/- SU23)			-2.112.074,33	-2.129.300,00	17.225,67			
SA2		Saldo (2) Geldfluss aus der Investiven Gebarung (33 – 34)						0,00	0,00	0,00
SA3		Saldo (3) Nettofinanzierungssaldo (Saldo 1 + Saldo 2)						-1.862.929,06	-2.129.300,00	266.370,94
SA4		Saldo (4) Geldfluss aus der Finanzierungstätigkeit (35 – 36)						0,00	0,00	0,00
SA5		Saldo (5) Geldfluss aus der voranschlagswirksamen Gebarung (Saldo 3 + Saldo 4)						-1.862.929,06	-2.129.300,00	266.370,94
411 Maßnahmen der allgemeinen Sozialhilfe										
SA 0 / SA 1		(0) Nettoergebnis (21 - 22) / (1) Geldfluss operative Gebarung (31 – 32)			-2.111.784,33	-2.128.900,00	17.115,67	-1.862.639,06	-2.128.900,00	266.260,94
SA00		Nettoergebnis nach Zuw./Entn. Haushaltsrücklagen (Saldo 0 +/- SU23)			-2.111.784,33	-2.128.900,00	17.115,67			
SA2		Saldo (2) Geldfluss aus der Investiven Gebarung (33 – 34)						0,00	0,00	0,00
SA3		Saldo (3) Nettofinanzierungssaldo (Saldo 1 + Saldo 2)						-1.862.639,06	-2.128.900,00	266.260,94
SA4		Saldo (4) Geldfluss aus der Finanzierungstätigkeit (35 – 36)						0,00	0,00	0,00
SA5		Saldo (5) Geldfluss aus der voranschlagswirksamen Gebarung (Saldo 3 + Saldo 4)						-1.862.639,06	-2.128.900,00	266.260,94
411000 Maßnahmen der Allgem. Sozialhilfe										
Operative Gebarung										
2/411000+828000	Rückersätze v.Ausgaben (Endabreh.SH)	2116	3116	18	120.135,91	85.000,00	35.135,91	120.135,91	85.000,00	35.135,91
2/411000+861400	Transfers von Ländern, Landesfonds und Landeskammern	2121	3121	15	8.878,27	0,00	8.878,27	8.878,27	0,00	8.878,27
SU 21 / 31	Summe Erträge / Einzahlungen operative Gebarung				129.014,18	85.000,00	44.014,18	129.014,18	85.000,00	44.014,18
1/411000-751600	Transfers an Länder, Landesfonds und Landeskammern	2231	3231	26	2.197.362,59	2.170.400,00	26.962,59	1.948.217,32	2.170.400,00	-222.182,68
1/411000-752300	Transfers an Gemeinden, Gemeindeverbände (ohne marktbestimmte Tätigkeit) und Gemeindefonds	2231	3231	26	43.435,92	43.500,00	-64,08	43.435,92	43.500,00	-64,08
SU 22 / 32	Summe Aufwendungen / Auszahlungen operative Gebarung				2.240.798,51	2.213.900,00	26.898,51	1.991.653,24	2.213.900,00	-222.246,76
SA 0 / SA 1	(0) Nettoergebnis (21 - 22) / (1) Geldfluss operative Gebarung (31 – 32)				-2.111.784,33	-2.128.900,00	17.115,67	-1.862.639,06	-2.128.900,00	266.260,94
SU 23	Summe Haushaltsrücklagen				0,00	0,00	0,00	0,00	0,00	0,00
SA00	Nettoergebnis nach Zuw./Entn. Haushaltsrücklagen (Saldo 0 +/- SU23)				-2.111.784,33	-2.128.900,00	17.115,67			

	MVAG	MVAG	VCQU	Ergebnisrechnung			Finanzierungsrechnung			
				EH	FH	RA 2023	VA 2023	RA - VA	RA 2023	VA 2023
Investive Gebarung										
SU 33								0,00	0,00	0,00
								0,00	0,00	0,00
SU 34								0,00	0,00	0,00
								0,00	0,00	0,00
SA2								0,00	0,00	0,00
								0,00	0,00	0,00
SA3								-1.862.639,06	-2.128.900,00	266.260,94
Finanzierungstätigkeit										
SU 35								0,00	0,00	0,00
								0,00	0,00	0,00
SU 36								0,00	0,00	0,00
								0,00	0,00	0,00
SA4								0,00	0,00	0,00
								0,00	0,00	0,00
SA5								-1.862.639,06	-2.128.900,00	266.260,94

	MVAG	MVAG	VCQU	Ergebnisrechnung			Finanzierungsrechnung		
				EH	FH		RA 2023	VA 2023	RA - VA
413	Maßnahmen der Behindertenhilfe								
SA 0 / SA 1	(0) Nettoergebnis (21 - 22) / (1) Geldfluss operative Gebarung (31 – 32)			-240,00	-200,00	-40,00	-240,00	-200,00	-40,00
SA00	Nettoergebnis nach Zuw./Entn. Haushaltsrücklagen (Saldo 0 +/- SU23)			-240,00	-200,00	-40,00			
SA2	Saldo (2) Geldfluss aus der Investiven Gebarung (33 – 34)						0,00	0,00	0,00
SA3	Saldo (3) Nettofinanzierungssaldo (Saldo 1 + Saldo 2)						-240,00	-200,00	-40,00
SA4	Saldo (4) Geldfluss aus der Finanzierungstätigkeit (35 – 36)						0,00	0,00	0,00
SA5	Saldo (5) Geldfluss aus der voranschlagswirksamen Gebarung (Saldo 3 + Saldo 4)						-240,00	-200,00	-40,00
413000	Maßnahmen der Behindertenhilfe								
Operative Gebarung									
SU 21 / 31	Summe Erträge / Einzahlungen operative Gebarung			0,00	0,00	0,00	0,00	0,00	0,00
1/413000-757000	Spenden			2234	3234	27	240,00	200,00	40,00
SU 22 / 32	Summe Aufwendungen / Auszahlungen operative Gebarung			240,00	200,00	40,00	240,00	200,00	40,00
SA 0 / SA 1	(0) Nettoergebnis (21 - 22) / (1) Geldfluss operative Gebarung (31 – 32)			-240,00	-200,00	-40,00	-240,00	-200,00	-40,00
SU 23	Summe Haushaltsrücklagen			0,00	0,00	0,00	0,00	0,00	0,00
SA00	Nettoergebnis nach Zuw./Entn. Haushaltsrücklagen (Saldo 0 +/- SU23)			-240,00	-200,00	-40,00			
Investive Gebarung									
SU 33	Summe Einzahlungen investive Gebarung						0,00	0,00	0,00
SU 34	Summe Auszahlungen investive Gebarung						0,00	0,00	0,00
SA2	Saldo (2) Geldfluss aus der Investiven Gebarung (33 – 34)						0,00	0,00	0,00
SA3	Saldo (3) Nettofinanzierungssaldo (Saldo 1 + Saldo 2)						-240,00	-200,00	-40,00
Finanzierungstätigkeit									
SU 35	Summe Einzahlungen aus der Finanzierungstätigkeit						0,00	0,00	0,00
SU 36	Summe Auszahlungen aus der Finanzierungstätigkeit						0,00	0,00	0,00
SA4	Saldo (4) Geldfluss aus der Finanzierungstätigkeit (35 – 36)						0,00	0,00	0,00
SA5	Saldo (5) Geldfluss aus der voranschlagswirksamen Gebarung (Saldo 3 + Saldo 4)						-240,00	-200,00	-40,00

	MVAG	MVAG	VCQU	Ergebnisrechnung			Finanzierungsrechnung		
				EH	FH		RA 2023	VA 2023	RA - VA
419	Sonstige Einrichtungen und Maßnahmen								
SA 0 / SA 1	(0) Nettoergebnis (21 - 22) / (1) Geldfluss operative Gebarung (31 – 32)			-50,00	-200,00	150,00	-50,00	-200,00	150,00
SA00	Nettoergebnis nach Zuw./Entn. Haushaltsrücklagen (Saldo 0 +/- SU23)			-50,00	-200,00	150,00			
SA2	Saldo (2) Geldfluss aus der Investiven Gebarung (33 – 34)						0,00	0,00	0,00
SA3	Saldo (3) Nettofinanzierungssaldo (Saldo 1 + Saldo 2)						-50,00	-200,00	150,00
SA4	Saldo (4) Geldfluss aus der Finanzierungstätigkeit (35 – 36)						0,00	0,00	0,00
SA5	Saldo (5) Geldfluss aus der voranschlagswirksamen Gebarung (Saldo 3 + Saldo 4)						-50,00	-200,00	150,00
419000	Sonst.Einricht.u.Maßn. allgem.Sozia								
Operative Gebarung									
SU 21 / 31	Summe Erträge / Einzahlungen operative Gebarung			0,00	0,00	0,00	0,00	0,00	0,00
1/419000-757000	Spenden			2234	3234	27	50,00	200,00	-150,00
SU 22 / 32	Summe Aufwendungen / Auszahlungen operative Gebarung			50,00	200,00	-150,00	50,00	200,00	-150,00
SA 0 / SA 1	(0) Nettoergebnis (21 - 22) / (1) Geldfluss operative Gebarung (31 – 32)			-50,00	-200,00	150,00	-50,00	-200,00	150,00
SU 23	Summe Haushaltsrücklagen			0,00	0,00	0,00	0,00	0,00	0,00
SA00	Nettoergebnis nach Zuw./Entn. Haushaltsrücklagen (Saldo 0 +/- SU23)			-50,00	-200,00	150,00			
Investive Gebarung									
SU 33	Summe Einzahlungen investive Gebarung						0,00	0,00	0,00
SU 34	Summe Auszahlungen investive Gebarung						0,00	0,00	0,00
SA2	Saldo (2) Geldfluss aus der Investiven Gebarung (33 – 34)						0,00	0,00	0,00
SA3	Saldo (3) Nettofinanzierungssaldo (Saldo 1 + Saldo 2)						-50,00	-200,00	150,00
Finanzierungstätigkeit									
SU 35	Summe Einzahlungen aus der Finanzierungstätigkeit						0,00	0,00	0,00
SU 36	Summe Auszahlungen aus der Finanzierungstätigkeit						0,00	0,00	0,00
SA4	Saldo (4) Geldfluss aus der Finanzierungstätigkeit (35 – 36)						0,00	0,00	0,00
SA5	Saldo (5) Geldfluss aus der voranschlagswirksamen Gebarung (Saldo 3 + Saldo 4)						-50,00	-200,00	150,00

	MVAG	MVAG	VCQU	Ergebnisrechnung			Finanzierungsrechnung			
				EH	FH		RA 2023	VA 2023	RA - VA	RA 2023
42	Freie Wohlfahrt									
SA 0 / SA 1	(0) Nettoergebnis (21 - 22) / (1) Geldfluss operative Gebarung (31 – 32)			-170.875,77	-179.600,00	8.724,23	-158.639,52	-179.600,00	20.960,48	
SA00	Nettoergebnis nach Zuw./Entn. Haushaltsrücklagen (Saldo 0 +/- SU23)			-170.875,77	-179.600,00	8.724,23				
SA2	Saldo (2) Geldfluss aus der Investiven Gebarung (33 – 34)						-4.783,00	0,00	-4.783,00	
SA3	Saldo (3) Nettofinanzierungssaldo (Saldo 1 + Saldo 2)						-163.422,52	-179.600,00	16.177,48	
SA4	Saldo (4) Geldfluss aus der Finanzierungstätigkeit (35 – 36)						0,00	0,00	0,00	
SA5	Saldo (5) Geldfluss aus der voranschlagswirksamen Gebarung (Saldo 3 + Saldo 4)						-163.422,52	-179.600,00	16.177,48	
422	Tagesheimstätten									
SA 0 / SA 1	(0) Nettoergebnis (21 - 22) / (1) Geldfluss operative Gebarung (31 – 32)			0,00	-14.400,00	14.400,00	0,00	-14.400,00	14.400,00	
SA00	Nettoergebnis nach Zuw./Entn. Haushaltsrücklagen (Saldo 0 +/- SU23)			0,00	-14.400,00	14.400,00				
SA2	Saldo (2) Geldfluss aus der Investiven Gebarung (33 – 34)						0,00	0,00	0,00	
SA3	Saldo (3) Nettofinanzierungssaldo (Saldo 1 + Saldo 2)						0,00	-14.400,00	14.400,00	
SA4	Saldo (4) Geldfluss aus der Finanzierungstätigkeit (35 – 36)						0,00	0,00	0,00	
SA5	Saldo (5) Geldfluss aus der voranschlagswirksamen Gebarung (Saldo 3 + Saldo 4)						0,00	-14.400,00	14.400,00	
422000	Pflegenahversorgung									
Operative Gebarung										
2/422000+861000	Transfers von Ländern, Landesfonds und Landeskammern	2121	3121	15	0,00	600,00	-600,00	0,00	600,00	-600,00
SU 21 / 31	Summe Erträge / Einzahlungen operative Gebarung			0,00	600,00	-600,00	0,00	600,00	-600,00	
1/422000-755000	Transfers an Unternehmen (Personalkostenbeitrag)	2233	3233	27	0,00	15.000,00	-15.000,00	0,00	15.000,00	-15.000,00
SU 22 / 32	Summe Aufwendungen / Auszahlungen operative Gebarung			0,00	15.000,00	-15.000,00	0,00	15.000,00	-15.000,00	
SA 0 / SA 1	(0) Nettoergebnis (21 - 22) / (1) Geldfluss operative Gebarung (31 – 32)			0,00	-14.400,00	14.400,00	0,00	-14.400,00	14.400,00	
SU 23	Summe Haushaltsrücklagen			0,00	0,00	0,00	0,00	0,00	0,00	
SA00	Nettoergebnis nach Zuw./Entn. Haushaltsrücklagen (Saldo 0 +/- SU23)			0,00	-14.400,00	14.400,00				
Investive Gebarung										
SU 33	Summe Einzahlungen investive Gebarung						0,00	0,00	0,00	
SU 34	Summe Auszahlungen investive Gebarung						0,00	0,00	0,00	
SA2	Saldo (2) Geldfluss aus der Investiven Gebarung (33 – 34)						0,00	0,00	0,00	
SA3	Saldo (3) Nettofinanzierungssaldo (Saldo 1 + Saldo 2)						0,00	-14.400,00	14.400,00	
Finanzierungstätigkeit										
SU 35	Summe Einzahlungen aus der Finanzierungstätigkeit						0,00	0,00	0,00	
SU 36	Summe Auszahlungen aus der Finanzierungstätigkeit						0,00	0,00	0,00	
SA4	Saldo (4) Geldfluss aus der Finanzierungstätigkeit (35 – 36)						0,00	0,00	0,00	
SA5	Saldo (5) Geldfluss aus der voranschlagswirksamen Gebarung (Saldo 3 + Saldo 4)						0,00	-14.400,00	14.400,00	

		MVAG			Ergebnisrechnung			Finanzierungsrechnung		
		EH	FH	VCQU	RA 2023	VA 2023	RA - VA	RA 2023	VA 2023	RA - VA
423	Essen auf Rädern									
SA 0 / SA 1	(0) Nettoergebnis (21 - 22) / (1) Geldfluss operative Gebarung (31 – 32)				-15.629,55	-16.000,00	370,45	-12.842,16	-16.000,00	3.157,84
SA00	Nettoergebnis nach Zuw./Entn. Haushaltsrücklagen (Saldo 0 +/- SU23)				-15.629,55	-16.000,00	370,45			
SA2	Saldo (2) Geldfluss aus der Investiven Gebarung (33 – 34)							0,00	0,00	0,00
SA3	Saldo (3) Nettofinanzierungssaldo (Saldo 1 + Saldo 2)							-12.842,16	-16.000,00	3.157,84
SA4	Saldo (4) Geldfluss aus der Finanzierungstätigkeit (35 – 36)							0,00	0,00	0,00
SA5	Saldo (5) Geldfluss aus der voranschlagswirksamen Gebarung (Saldo 3 + Saldo 4)							-12.842,16	-16.000,00	3.157,84
423000	Essen auf Rädern									
Operative Gebarung										
2/423000+808000	Erlöse	2116	3116	16	132.814,82	105.000,00	27.814,82	132.528,65	105.000,00	27.528,65
SU 21 / 31	Summe Erträge / Einzahlungen operative Gebarung				132.814,82	105.000,00	27.814,82	132.528,65	105.000,00	27.528,65
1/423000-400000	Wirtschaftsgüter Speisetransportbeh älter	2221	3221	23	0,00	1.000,00	-1.000,00	0,00	1.000,00	-1.000,00
1/423000-430000	Essen - Ankauf	2221	3221	23	148.444,37	120.000,00	28.444,37	145.370,81	120.000,00	25.370,81
SU 22 / 32	Summe Aufwendungen / Auszahlungen operative Gebarung				148.444,37	121.000,00	27.444,37	145.370,81	121.000,00	24.370,81
SA 0 / SA 1	(0) Nettoergebnis (21 - 22) / (1) Geldfluss operative Gebarung (31 – 32)				-15.629,55	-16.000,00	370,45	-12.842,16	-16.000,00	3.157,84
SU 23	Summe Haushaltsrücklagen				0,00	0,00	0,00	0,00	0,00	0,00
SA00	Nettoergebnis nach Zuw./Entn. Haushaltsrücklagen (Saldo 0 +/- SU23)				-15.629,55	-16.000,00	370,45			
Investive Gebarung										
SU 33	Summe Einzahlungen investive Gebarung							0,00	0,00	0,00
SU 34	Summe Auszahlungen investive Gebarung							0,00	0,00	0,00
SA2	Saldo (2) Geldfluss aus der Investiven Gebarung (33 – 34)							0,00	0,00	0,00
SA3	Saldo (3) Nettofinanzierungssaldo (Saldo 1 + Saldo 2)							-12.842,16	-16.000,00	3.157,84
Finanzierungstätigkeit										
SU 35	Summe Einzahlungen aus der Finanzierungstätigkeit							0,00	0,00	0,00
SU 36	Summe Auszahlungen aus der Finanzierungstätigkeit							0,00	0,00	0,00
SA4	Saldo (4) Geldfluss aus der Finanzierungstätigkeit (35 – 36)							0,00	0,00	0,00
SA5	Saldo (5) Geldfluss aus der voranschlagswirksamen Gebarung (Saldo 3 + Saldo 4)							-12.842,16	-16.000,00	3.157,84

	MVAG	MVAG	VCQU	Ergebnisrechnung			Finanzierungsrechnung		
				EH	FH		RA 2023	VA 2023	RA - VA
424	Heimhilfe								
SA 0 / SA 1	(0) Nettoergebnis (21 - 22) / (1) Geldfluss operative Gebarung (31 – 32)			-10.380,00	-9.600,00	-780,00	-10.380,00	-9.600,00	-780,00
SA00	Nettoergebnis nach Zuw./Entn. Haushaltsrücklagen (Saldo 0 +/- SU23)			-10.380,00	-9.600,00	-780,00			
SA2	Saldo (2) Geldfluss aus der Investiven Gebarung (33 – 34)						0,00	0,00	0,00
SA3	Saldo (3) Nettofinanzierungssaldo (Saldo 1 + Saldo 2)						-10.380,00	-9.600,00	-780,00
SA4	Saldo (4) Geldfluss aus der Finanzierungstätigkeit (35 – 36)						0,00	0,00	0,00
SA5	Saldo (5) Geldfluss aus der voranschlagswirksamen Gebarung (Saldo 3 + Saldo 4)						-10.380,00	-9.600,00	-780,00
424000	Heimhilfe								
Operative Gebarung									
SU 21 / 31	Summe Erträge / Einzahlungen operative Gebarung			0,00	0,00	0,00	0,00	0,00	0,00
1/424000-621000	Sonstige Transporte		2222 3222 24	8.220,00	7.000,00	1.220,00	8.220,00	7.000,00	1.220,00
1/424000-700000	Miet- und Pachtaufwand		2223 3223 24	2.160,00	2.600,00	-440,00	2.160,00	2.600,00	-440,00
SU 22 / 32	Summe Aufwendungen / Auszahlungen operative Gebarung			10.380,00	9.600,00	780,00	10.380,00	9.600,00	780,00
SA 0 / SA 1	(0) Nettoergebnis (21 - 22) / (1) Geldfluss operative Gebarung (31 – 32)			-10.380,00	-9.600,00	-780,00	-10.380,00	-9.600,00	-780,00
SU 23	Summe Haushaltsrücklagen			0,00	0,00	0,00	0,00	0,00	0,00
SA00	Nettoergebnis nach Zuw./Entn. Haushaltsrücklagen (Saldo 0 +/- SU23)			-10.380,00	-9.600,00	-780,00			
Investive Gebarung									
SU 33	Summe Einzahlungen investive Gebarung						0,00	0,00	0,00
SU 34	Summe Auszahlungen investive Gebarung						0,00	0,00	0,00
SA2	Saldo (2) Geldfluss aus der Investiven Gebarung (33 – 34)						0,00	0,00	0,00
SA3	Saldo (3) Nettofinanzierungssaldo (Saldo 1 + Saldo 2)						-10.380,00	-9.600,00	-780,00
Finanzierungstätigkeit									
SU 35	Summe Einzahlungen aus der Finanzierungstätigkeit						0,00	0,00	0,00
SU 36	Summe Auszahlungen aus der Finanzierungstätigkeit						0,00	0,00	0,00
SA4	Saldo (4) Geldfluss aus der Finanzierungstätigkeit (35 – 36)						0,00	0,00	0,00
SA5	Saldo (5) Geldfluss aus der voranschlagswirksamen Gebarung (Saldo 3 + Saldo 4)						-10.380,00	-9.600,00	-780,00

		MVAG			Ergebnisrechnung			Finanzierungsrechnung		
		EH	FH	VCQU	RA 2023	VA 2023	RA - VA	RA 2023	VA 2023	RA - VA
429	Sonstige Einrichtungen und Maßnahmen									
SA 0 / SA 1	(0) Nettoergebnis (21 - 22) / (1) Geldfluss operative Gebarung (31 - 32)				-144.866,22	-139.600,00	-5.266,22	-135.417,36	-139.600,00	4.182,64
SA00	Nettoergebnis nach Zuw./Entn. Haushaltsrücklagen (Saldo 0 +/- SU23)				-144.866,22	-139.600,00	-5.266,22			
SA2	Saldo (2) Geldfluss aus der Investiven Gebarung (33 - 34)							-4.783,00	0,00	-4.783,00
SA3	Saldo (3) Nettofinanzierungssaldo (Saldo 1 + Saldo 2)							-140.200,36	-139.600,00	-600,36
SA4	Saldo (4) Geldfluss aus der Finanzierungstätigkeit (35 - 36)							0,00	0,00	0,00
SA5	Saldo (5) Geldfluss aus der voranschlagswirksamen Gebarung (Saldo 3 + Saldo 4)							-140.200,36	-139.600,00	-600,36
429000	Freie Wohlfahrt									
Operative Gebarung										
2/429000+828000	Rückersätze von Aufwendungen	2116	3116	18	1.073,23	800,00	273,23	800,00	800,00	0,00
SU 21 / 31	Summe Erträge / Einzahlungen operative Gebarung				1.073,23	800,00	273,23	800,00	800,00	0,00
1/429000-430000	Handelswaren (Sozial-Pakete)	2221	3221	23	2.199,84	5.000,00	-2.800,16	740,00	5.000,00	-4.260,00
1/429000-457000	Druckwerke	2221	3221	23	305,43	300,00	5,43	305,43	300,00	5,43
1/429000-600100	Strom	2222	3222	24	1.517,03	0,00	1.517,03	802,46	0,00	802,46
1/429000-621000	Sonstige Transporte - Geburtstage	2222	3222	24	17,00	0,00	17,00	17,00	0,00	17,00
1/429000-630000	Postdienste	2222	3222	24	1.061,27	1.000,00	61,27	1.061,27	1.000,00	61,27
1/429000-700000	Miet- und Pachtaufwand	2223	3223	24	671,46	0,00	671,46	671,46	0,00	671,46
1/429000-728000	Entgelte für sonstige Leistungen	2225	3225	24	1.140,00	1.500,00	-360,00	2.190,00	1.500,00	690,00
1/429000-728000/2	Entgelte für sonstige Leistungen (Geburtstagsbetreuung)	2225	3225	24	7.364,30	6.000,00	1.364,30	7.364,30	6.000,00	1.364,30
1/429000-757010	Pensionistenvereine - Transfers an private Organisationen ohne Erwerbszweck	2234	3234	27	3.000,00	3.000,00	0,00	3.000,00	3.000,00	0,00
1/429000-757020	Teuerungsabgeltung - Transfers an private Organisationen ohne Erwerbszweck	2234	3234	27	33.879,00	22.000,00	11.879,00	27.444,00	22.000,00	5.444,00
1/429000-757050	Wintersportbörse - Transfers an private Organisationen ohne Erwerbszweck	2234	3234	27	3.139,17	3.000,00	139,17	3.139,17	3.000,00	139,17
1/429000-757060	Gutscheine Geburtstagsbetreuung-Transfer an Private	2234	3234	27	4.570,00	4.000,00	570,00	4.570,00	4.000,00	570,00
1/429000-757090	Unterstützung Mieten einkommensschwache Haushalte	2234	3234	27	29.335,00	25.000,00	4.335,00	29.335,00	25.000,00	4.335,00
1/429000-768000	Sonst.lfd.Transferzahlg.an priv.Hau	2234	3234	27	8.912,19	13.000,00	-4.087,81	8.939,94	13.000,00	-4.060,06
SU 22 / 32	Summe Aufwendungen / Auszahlungen operative Gebarung				97.111,69	83.800,00	13.311,69	89.580,03	83.800,00	5.780,03
SA 0 / SA 1	(0) Nettoergebnis (21 - 22) / (1) Geldfluss operative Gebarung (31 - 32)				-96.038,46	-83.000,00	-13.038,46	-88.780,03	-83.000,00	-5.780,03
SU 23	Summe Haushaltsrücklagen				0,00	0,00	0,00	0,00	0,00	0,00
SA00	Nettoergebnis nach Zuw./Entn. Haushaltsrücklagen (Saldo 0 +/- SU23)				-96.038,46	-83.000,00	-13.038,46			
Investive Gebarung										
2/429000+246000	Darlehen an private Haushalte		3323	53	0,00	0,00	0,00	1.800,92	6.000,00	-4.199,08
SU 33	Summe Einzahlungen investive Gebarung							1.800,92	6.000,00	-4.199,08

	MVAG	MVAG	VCQU	Ergebnisrechnung			Finanzierungsrechnung						
				EH	FH		RA 2023	VA 2023	RA - VA	RA 2023	VA 2023	RA - VA	
1/429000-246000					3423	63	0,00	0,00	0,00	6.583,92	6.000,00	583,92	
SU 34					Summe Auszahlungen investive Gebarung			6.583,92	6.000,00	583,92			
SA2					Saldo (2) Geldfluss aus der Investiven Gebarung (33 – 34)			-4.783,00	0,00	-4.783,00			
SA3					Saldo (3) Nettofinanzierungssaldo (Saldo 1 + Saldo 2)			-93.563,03	-83.000,00	-10.563,03			
Finanzierungstätigkeit													
SU 35					Summe Einzahlungen aus der Finanzierungstätigkeit			0,00	0,00	0,00			
SU 36					Summe Auszahlungen aus der Finanzierungstätigkeit			0,00	0,00	0,00			
SA4					Saldo (4) Geldfluss aus der Finanzierungstätigkeit (35 – 36)			0,00	0,00	0,00			
SA5					Saldo (5) Geldfluss aus der voranschlagswirksamen Gebarung (Saldo 3 + Saldo 4)			-93.563,03	-83.000,00	-10.563,03			
429030 Bildung und Gesellschaft													
Operative Gebarung													
SU 21 / 31					Summe Erträge / Einzahlungen operative Gebarung			0,00	0,00	0,00	0,00	0,00	
1/429030-457000					2221	3221	23	1.306,75	400,00	906,75	1.306,75	400,00	906,75
1/429030-700000					2223	3223	24	1.732,56	1.000,00	732,56	1.732,56	1.000,00	732,56
1/429030-728000					2225	3225	24	9.518,20	10.000,00	-481,80	9.368,20	10.000,00	-631,80
SU 22 / 32					Summe Aufwendungen / Auszahlungen operative Gebarung			12.557,51	11.400,00	1.157,51	12.407,51	11.400,00	1.007,51
SA 0 / SA 1					(0) Nettoergebnis (21 - 22) / (1) Geldfluss operative Gebarung (31 – 32)			-12.557,51	-11.400,00	-1.157,51	-12.407,51	-11.400,00	-1.007,51
SU 23					Summe Haushaltsrücklagen			0,00	0,00	0,00	0,00	0,00	
SA00					Nettoergebnis nach Zuw./Entn. Haushaltsrücklagen (Saldo 0 +/- SU23)			-12.557,51	-11.400,00	-1.157,51			
Investive Gebarung													
SU 33					Summe Einzahlungen investive Gebarung			0,00	0,00	0,00	0,00	0,00	
SU 34					Summe Auszahlungen investive Gebarung			0,00	0,00	0,00	0,00	0,00	
SA2					Saldo (2) Geldfluss aus der Investiven Gebarung (33 – 34)			0,00	0,00	0,00	0,00	0,00	
SA3					Saldo (3) Nettofinanzierungssaldo (Saldo 1 + Saldo 2)			-12.407,51	-11.400,00	-1.007,51			
Finanzierungstätigkeit													
SU 35					Summe Einzahlungen aus der Finanzierungstätigkeit			0,00	0,00	0,00	0,00	0,00	
SU 36					Summe Auszahlungen aus der Finanzierungstätigkeit			0,00	0,00	0,00	0,00	0,00	
SA4					Saldo (4) Geldfluss aus der Finanzierungstätigkeit (35 – 36)			0,00	0,00	0,00	0,00	0,00	
SA5					Saldo (5) Geldfluss aus der voranschlagswirksamen Gebarung (Saldo 3 + Saldo 4)			-12.407,51	-11.400,00	-1.007,51			
429100 Freie Wohlfahrt - Altentage													
Operative Gebarung													
SU 21 / 31					Summe Erträge / Einzahlungen operative Gebarung			0,00	0,00	0,00	0,00	0,00	
1/429100-621000					2222	3222	24	0,00	6.000,00	-6.000,00	0,00	6.000,00	-6.000,00
1/429100-630000					2222	3222	24	825,00	1.000,00	-175,00	825,00	1.000,00	-175,00
1/429100-728000					2225	3225	24	10.978,43	12.000,00	-1.021,57	9.058,00	12.000,00	-2.942,00
SU 22 / 32					Summe Aufwendungen / Auszahlungen operative Gebarung			11.803,43	19.000,00	-7.196,57	9.883,00	19.000,00	-9.117,00

	MVAG	MVAG	VCQU	Ergebnisrechnung			Finanzierungsrechnung			
				EH	FH	RA 2023	VA 2023	RA - VA	RA 2023	VA 2023
SA 0 / SA 1	(0) Nettoergebnis (21 - 22) / (1) Geldfluss operative Gebarung (31 - 32)			-11.803,43	-19.000,00	7.196,57	-9.883,00	-19.000,00	9.117,00	
SU 23	Summe Haushaltsrücklagen			0,00	0,00	0,00	0,00	0,00	0,00	
SA00	Nettoergebnis nach Zuw./Entn. Haushaltsrücklagen (Saldo 0 +/- SU23)			-11.803,43	-19.000,00	7.196,57				
Investive Gebarung										
SU 33	Summe Einzahlungen investive Gebarung						0,00	0,00	0,00	
SU 34	Summe Auszahlungen investive Gebarung						0,00	0,00	0,00	
SA2	Saldo (2) Geldfluss aus der Investiven Gebarung (33 - 34)						0,00	0,00	0,00	
SA3	Saldo (3) Nettofinanzierungssaldo (Saldo 1 + Saldo 2)						-9.883,00	-19.000,00	9.117,00	
Finanzierungstätigkeit										
SU 35	Summe Einzahlungen aus der Finanzierungstätigkeit						0,00	0,00	0,00	
SU 36	Summe Auszahlungen aus der Finanzierungstätigkeit						0,00	0,00	0,00	
SA4	Saldo (4) Geldfluss aus der Finanzierungstätigkeit (35 - 36)						0,00	0,00	0,00	
SA5	Saldo (5) Geldfluss aus der voranschlagswirksamen Gebarung (Saldo 3 + Saldo 4)						-9.883,00	-19.000,00	9.117,00	
429200	Bildung und Generationen									
Operative Gebarung										
SU 21 / 31	Summe Erträge / Einzahlungen operative Gebarung			0,00	0,00	0,00	0,00	0,00	0,00	
1/429200-459000	Sonstige Verbrauchsgüter	2221	3221	23	81,00	100,00	-19,00	81,00	100,00	-19,00
1/429200-630000	Postdienste	2222	3222	24	81,64	200,00	-118,36	81,64	200,00	-118,36
1/429200-700000	Miet- und Pachtanwendung	2223	3223	24	4.900,00	3.400,00	1.500,00	4.900,00	3.400,00	1.500,00
1/429200-728000	Entgelte für sonstige Leistungen	2225	3225	24	17.604,18	22.000,00	-4.395,82	17.484,18	22.000,00	-4.515,82
1/429200-768000	Beitrag Ausbildungskosten	2234	3234	27	1.800,00	500,00	1.300,00	1.800,00	500,00	1.300,00
SU 22 / 32	Summe Aufwendungen / Auszahlungen operative Gebarung				24.466,82	26.200,00	-1.733,18	24.346,82	26.200,00	-1.853,18
SA 0 / SA 1	(0) Nettoergebnis (21 - 22) / (1) Geldfluss operative Gebarung (31 - 32)				-24.466,82	-26.200,00	1.733,18	-24.346,82	-26.200,00	1.853,18
SU 23	Summe Haushaltsrücklagen				0,00	0,00	0,00	0,00	0,00	
SA00	Nettoergebnis nach Zuw./Entn. Haushaltsrücklagen (Saldo 0 +/- SU23)				-24.466,82	-26.200,00	1.733,18			
Investive Gebarung										
SU 33	Summe Einzahlungen investive Gebarung						0,00	0,00	0,00	
SU 34	Summe Auszahlungen investive Gebarung						0,00	0,00	0,00	
SA2	Saldo (2) Geldfluss aus der Investiven Gebarung (33 - 34)						0,00	0,00	0,00	
SA3	Saldo (3) Nettofinanzierungssaldo (Saldo 1 + Saldo 2)						-24.346,82	-26.200,00	1.853,18	
Finanzierungstätigkeit										
SU 35	Summe Einzahlungen aus der Finanzierungstätigkeit						0,00	0,00	0,00	
SU 36	Summe Auszahlungen aus der Finanzierungstätigkeit						0,00	0,00	0,00	
SA4	Saldo (4) Geldfluss aus der Finanzierungstätigkeit (35 - 36)						0,00	0,00	0,00	
SA5	Saldo (5) Geldfluss aus der voranschlagswirksamen Gebarung (Saldo 3 + Saldo 4)						-24.346,82	-26.200,00	1.853,18	

	MVAG	MVAG	VCQU	Ergebnisrechnung			Finanzierungsrechnung			
				EH	FH		RA 2023	VA 2023	RA - VA	RA 2023
43	Jugendwohlfahrt									
SA 0 / SA 1	(0) Nettoergebnis (21 - 22) / (1) Geldfluss operative Gebarung (31 – 32)			-13.929,66	-13.600,00	-329,66	-13.929,66	-13.600,00	-329,66	
SA00	Nettoergebnis nach Zuw./Entn. Haushaltsrücklagen (Saldo 0 +/- SU23)			-13.929,66	-13.600,00	-329,66				
SA2	Saldo (2) Geldfluss aus der Investiven Gebarung (33 – 34)						0,00	0,00	0,00	
SA3	Saldo (3) Nettofinanzierungssaldo (Saldo 1 + Saldo 2)						-13.929,66	-13.600,00	-329,66	
SA4	Saldo (4) Geldfluss aus der Finanzierungstätigkeit (35 – 36)						0,00	0,00	0,00	
SA5	Saldo (5) Geldfluss aus der voranschlagswirksamen Gebarung (Saldo 3 + Saldo 4)						-13.929,66	-13.600,00	-329,66	
439	Sonstige Einrichtungen und Maßnahmen									
SA 0 / SA 1	(0) Nettoergebnis (21 - 22) / (1) Geldfluss operative Gebarung (31 – 32)			-13.929,66	-13.600,00	-329,66	-13.929,66	-13.600,00	-329,66	
SA00	Nettoergebnis nach Zuw./Entn. Haushaltsrücklagen (Saldo 0 +/- SU23)			-13.929,66	-13.600,00	-329,66				
SA2	Saldo (2) Geldfluss aus der Investiven Gebarung (33 – 34)						0,00	0,00	0,00	
SA3	Saldo (3) Nettofinanzierungssaldo (Saldo 1 + Saldo 2)						-13.929,66	-13.600,00	-329,66	
SA4	Saldo (4) Geldfluss aus der Finanzierungstätigkeit (35 – 36)						0,00	0,00	0,00	
SA5	Saldo (5) Geldfluss aus der voranschlagswirksamen Gebarung (Saldo 3 + Saldo 4)						-13.929,66	-13.600,00	-329,66	
439000	Jugendwohlfahrt-sonst. Einrichtungen									
Operative Gebarung										
SU 21 / 31	Summe Erträge / Einzahlungen operative Gebarung			0,00	0,00	0,00	0,00	0,00	0,00	
1/439000-458000	Mittel zur ärztlichen Betreuung und Gesundheitsvorsorge	2221	3221	23	4.255,40	3.800,00	455,40	4.255,40	3.800,00	455,40
1/439000-459000	Sonstige Verbrauchsgüter	2221	3221	23	474,26	2.000,00	-1.525,74	474,26	2.000,00	-1.525,74
1/439000-752000	Transfers an Gemeinden, Gemeindeverbände (ohne marktbestimmte Tätigkeit) und Gemeindefonds	2231	3231	26	0,00	600,00	-600,00	0,00	600,00	-600,00
1/439000-757000	Transfers an private Organisationen ohne Erwerbszweck	2234	3234	27	6.550,00	5.000,00	1.550,00	6.550,00	5.000,00	1.550,00
1/439000-768000	Sonstige Transfers an private Haushalte (Neugeborenen Gutscheine)	2234	3234	27	2.650,00	2.200,00	450,00	2.650,00	2.200,00	450,00
SU 22 / 32	Summe Aufwendungen / Auszahlungen operative Gebarung			13.929,66	13.600,00	329,66	13.929,66	13.600,00	329,66	
SA 0 / SA 1	(0) Nettoergebnis (21 - 22) / (1) Geldfluss operative Gebarung (31 – 32)			-13.929,66	-13.600,00	-329,66	-13.929,66	-13.600,00	-329,66	
SU 23	Summe Haushaltsrücklagen			0,00	0,00	0,00	0,00	0,00	0,00	
SA00	Nettoergebnis nach Zuw./Entn. Haushaltsrücklagen (Saldo 0 +/- SU23)			-13.929,66	-13.600,00	-329,66				
Investive Gebarung										
SU 33	Summe Einzahlungen investive Gebarung						0,00	0,00	0,00	
SU 34	Summe Auszahlungen investive Gebarung						0,00	0,00	0,00	
SA2	Saldo (2) Geldfluss aus der Investiven Gebarung (33 – 34)						0,00	0,00	0,00	
SA3	Saldo (3) Nettofinanzierungssaldo (Saldo 1 + Saldo 2)						-13.929,66	-13.600,00	-329,66	
Finanzierungstätigkeit										

	MVAG	MVAG	VCQU	Ergebnisrechnung			Finanzierungsrechnung			
				EH	FH		RA 2023	VA 2023	RA - VA	RA 2023
SU 35								0,00	0,00	0,00
SU 36								0,00	0,00	0,00
SA4								0,00	0,00	0,00
SA5								-13.929,66	-13.600,00	-329,66
44										
SA 0 / SA 1								4.703,18	0,00	4.703,18
SA00								0,00	0,00	0,00
SA2								4.703,18	0,00	4.703,18
SA3								0,00	0,00	0,00
SA4								4.703,18	0,00	4.703,18
SA5								0,00	0,00	0,00
441										
SA 0 / SA 1								4.703,18	0,00	4.703,18
SA00								0,00	0,00	0,00
SA2								4.703,18	0,00	4.703,18
SA3								0,00	0,00	0,00
SA4								4.703,18	0,00	4.703,18
SA5								0,00	0,00	0,00
441900										
Operative Gebarung										
2/441900+860000	Transfers von Bund, Bundesfonds und Bundeskammern	2121	3121	15	36.475,00	0,00	36.475,00	36.475,00	0,00	36.475,00
SU 21 / 31	Summe Erträge / Einzahlungen operative Gebarung				36.475,00	0,00	36.475,00	36.475,00	0,00	36.475,00
1/441900-750000	Transfers an Bund, Bundesfonds und Bundeskammern	2231	3231	26	36.475,00	0,00	36.475,00	31.771,82	0,00	31.771,82
SU 22 / 32	Summe Aufwendungen / Auszahlungen operative Gebarung				36.475,00	0,00	36.475,00	31.771,82	0,00	31.771,82
SA 0 / SA 1	(0) Nettoergebnis (21 - 22) / (1) Geldfluss operative Gebarung (31 - 32)				0,00	0,00	0,00	4.703,18	0,00	4.703,18
SU 23	Summe Haushaltsrücklagen				0,00	0,00	0,00	0,00	0,00	0,00
SA00	Nettoergebnis nach Zuw./Entn. Haushaltsrücklagen (Saldo 0 +/- SU23)				0,00	0,00	0,00	0,00	0,00	0,00
Investive Gebarung										
SU 33	Summe Einzahlungen investive Gebarung							0,00	0,00	0,00
SU 34	Summe Auszahlungen investive Gebarung							0,00	0,00	0,00
SA2	Saldo (2) Geldfluss aus der Investiven Gebarung (33 - 34)							0,00	0,00	0,00
SA3	Saldo (3) Nettofinanzierungssaldo (Saldo 1 + Saldo 2)							4.703,18	0,00	4.703,18
Finanzierungstätigkeit										
SU 35	Summe Einzahlungen aus der Finanzierungstätigkeit							0,00	0,00	0,00

	MVAG	MVAG	VCQU	Ergebnisrechnung			Finanzierungsrechnung			
				EH	FH	RA 2023	VA 2023	RA - VA	RA 2023	VA 2023
SU 36								0,00	0,00	0,00
SA4								0,00	0,00	0,00
SA5								4.703,18	0,00	4.703,18
48	Wohnbauförderung									
SA 0 / SA 1								1.017,50	1.000,00	17,50
SA00										
SA2								-8.512,13	-9.200,00	687,87
SA3								-7.494,63	-8.200,00	705,37
SA4								0,00	0,00	0,00
SA5								-7.494,63	-8.200,00	705,37
484	Förderung der Althausanierung									
SA 0 / SA 1								0,00	0,00	0,00
SA00										
SA2								-9.333,33	-10.000,00	666,67
SA3								-9.333,33	-10.000,00	666,67
SA4								0,00	0,00	0,00
SA5								-9.333,33	-10.000,00	666,67
484000	Wohnbau-Sanierungsinitiative									
Operative Gebarung										
SU 21 / 31								0,00	0,00	0,00
1/484000-778000								0,00	0,00	0,00
SU 22 / 32								9.333,33	10.000,00	-666,67
SA 0 / SA 1								0,00	0,00	0,00
SU 23								0,00	0,00	0,00
SA00								-9.333,33	-10.000,00	666,67
Investive Gebarung										
SU 33								0,00	0,00	0,00
1/484000-778000								9.333,33	10.000,00	-666,67
SU 34								9.333,33	10.000,00	-666,67
SA2								-9.333,33	-10.000,00	666,67
SA3								-9.333,33	-10.000,00	666,67
Finanzierungstätigkeit										
SU 35								0,00	0,00	0,00
SU 36								0,00	0,00	0,00

	MVAG MVAG VCQU			Ergebnisrechnung			Finanzierungsrechnung		
	EH	FH	VCQU	RA 2023	VA 2023	RA - VA	RA 2023	VA 2023	RA - VA
SA4							0,00	0,00	0,00
	Saldo (4) Geldfluss aus der Finanzierungstätigkeit (35 – 36)								
SA5							-9.333,33	-10.000,00	666,67
	Saldo (5) Geldfluss aus der voranschlagswirksamen Gebarung (Saldo 3 + Saldo 4)								

		MVAG MVAG VCQU			Ergebnisrechnung			Finanzierungsrechnung		
		EH	FH		RA 2023	VA 2023	RA - VA	RA 2023	VA 2023	RA - VA
489	Sonstige Maßnahmen									
SA 0 / SA 1	(0) Nettoergebnis (21 - 22) / (1) Geldfluss operative Gebarung (31 – 32)				1.017,50	1.000,00	17,50	1.017,50	1.000,00	17,50
SA00	Nettoergebnis nach Zuw./Entn. Haushaltsrücklagen (Saldo 0 +/- SU23)				1.017,50	1.000,00	17,50			
SA2	Saldo (2) Geldfluss aus der Investiven Gebarung (33 – 34)							821,20	800,00	21,20
SA3	Saldo (3) Nettofinanzierungssaldo (Saldo 1 + Saldo 2)							1.838,70	1.800,00	38,70
SA4	Saldo (4) Geldfluss aus der Finanzierungstätigkeit (35 – 36)							0,00	0,00	0,00
SA5	Saldo (5) Geldfluss aus der voranschlagswirksamen Gebarung (Saldo 3 + Saldo 4)							1.838,70	1.800,00	38,70
489000	Wohnbauförderung - sonst.Maßnahmen									
Operative Gebarung										
2/489000+820000	Zinsen v.ESG Villach	2131	3131	14	1.417,50	1.400,00	17,50	1.417,50	1.400,00	17,50
SU 21 / 31	Summe Erträge / Einzahlungen operative Gebarung				1.417,50	1.400,00	17,50	1.417,50	1.400,00	17,50
1/489000-757000	Subventionen	2234	3234	27	400,00	400,00	0,00	400,00	400,00	0,00
SU 22 / 32	Summe Aufwendungen / Auszahlungen operative Gebarung				400,00	400,00	0,00	400,00	400,00	0,00
SA 0 / SA 1	(0) Nettoergebnis (21 - 22) / (1) Geldfluss operative Gebarung (31 – 32)				1.017,50	1.000,00	17,50	1.017,50	1.000,00	17,50
SU 23	Summe Haushaltsrücklagen				0,00	0,00	0,00	0,00	0,00	0,00
SA00	Nettoergebnis nach Zuw./Entn. Haushaltsrücklagen (Saldo 0 +/- SU23)				1.017,50	1.000,00	17,50			
Investive Gebarung										
2/489000+245000	Darlehen an Unternehmen (ohne Finanzunternehmen)		3323	53	0,00	0,00	0,00	821,20	800,00	21,20
SU 33	Summe Einzahlungen investive Gebarung							821,20	800,00	21,20
SU 34	Summe Auszahlungen investive Gebarung							0,00	0,00	0,00
SA2	Saldo (2) Geldfluss aus der Investiven Gebarung (33 – 34)							821,20	800,00	21,20
SA3	Saldo (3) Nettofinanzierungssaldo (Saldo 1 + Saldo 2)							1.838,70	1.800,00	38,70
Finanzierungstätigkeit										
SU 35	Summe Einzahlungen aus der Finanzierungstätigkeit							0,00	0,00	0,00
SU 36	Summe Auszahlungen aus der Finanzierungstätigkeit							0,00	0,00	0,00
SA4	Saldo (4) Geldfluss aus der Finanzierungstätigkeit (35 – 36)							0,00	0,00	0,00
SA5	Saldo (5) Geldfluss aus der voranschlagswirksamen Gebarung (Saldo 3 + Saldo 4)							1.838,70	1.800,00	38,70

	MVAG EH	MVAG FH	VCQU	Ergebnisrechnung			Finanzierungsrechnung		
				RA 2023	VA 2023	RA - VA	RA 2023	VA 2023	RA - VA
5 Gesundheit									
SA 0 / SA 1		(0) Nettoergebnis (21 - 22) / (1) Geldfluss operative Gebarung (31 - 32)		-1.182.903,83	-1.099.200,00	-83.703,83	-1.040.925,28	-1.054.900,00	13.974,72
SA00		Nettoergebnis nach Zuw./Entn. Haushaltsrücklagen (Saldo 0 +/- SU23)		-1.182.903,83	-1.099.200,00	-83.703,83			
SA2		Saldo (2) Geldfluss aus der Investiven Gebarung (33 - 34)					-29.729,50	-110.000,00	80.270,50
SA3		Saldo (3) Nettofinanzierungssaldo (Saldo 1 + Saldo 2)					-1.070.654,78	-1.164.900,00	94.245,22
SA4		Saldo (4) Geldfluss aus der Finanzierungstätigkeit (35 - 36)					0,00	0,00	0,00
SA5		Saldo (5) Geldfluss aus der voranschlagswirksamen Gebarung (Saldo 3 + Saldo 4)					-1.070.654,78	-1.164.900,00	94.245,22
51 Gesundheitsdienst									
SA 0 / SA 1		(0) Nettoergebnis (21 - 22) / (1) Geldfluss operative Gebarung (31 - 32)		-19.671,85	-24.500,00	4.828,15	-19.671,85	-24.500,00	4.828,15
SA00		Nettoergebnis nach Zuw./Entn. Haushaltsrücklagen (Saldo 0 +/- SU23)		-19.671,85	-24.500,00	4.828,15			
SA2		Saldo (2) Geldfluss aus der Investiven Gebarung (33 - 34)					0,00	-35.000,00	35.000,00
SA3		Saldo (3) Nettofinanzierungssaldo (Saldo 1 + Saldo 2)					-19.671,85	-59.500,00	39.828,15
SA4		Saldo (4) Geldfluss aus der Finanzierungstätigkeit (35 - 36)					0,00	0,00	0,00
SA5		Saldo (5) Geldfluss aus der voranschlagswirksamen Gebarung (Saldo 3 + Saldo 4)					-19.671,85	-59.500,00	39.828,15
510 Medizinische Bereichsversorgung									
SA 0 / SA 1		(0) Nettoergebnis (21 - 22) / (1) Geldfluss operative Gebarung (31 - 32)		-12.585,44	-12.000,00	-585,44	-12.585,44	-12.000,00	-585,44
SA00		Nettoergebnis nach Zuw./Entn. Haushaltsrücklagen (Saldo 0 +/- SU23)		-12.585,44	-12.000,00	-585,44			
SA2		Saldo (2) Geldfluss aus der Investiven Gebarung (33 - 34)					0,00	0,00	0,00
SA3		Saldo (3) Nettofinanzierungssaldo (Saldo 1 + Saldo 2)					-12.585,44	-12.000,00	-585,44
SA4		Saldo (4) Geldfluss aus der Finanzierungstätigkeit (35 - 36)					0,00	0,00	0,00
SA5		Saldo (5) Geldfluss aus der voranschlagswirksamen Gebarung (Saldo 3 + Saldo 4)					-12.585,44	-12.000,00	-585,44
510000 Medizinische Bereichsversorgung									
Operative Gebarung									
SU 21 / 31		Summe Erträge / Einzahlungen operative Gebarung		0,00	0,00	0,00	0,00	0,00	0,00
1/510000-751000		Lfd.Transferzahlg.an Länder/Landesf	2231 3231 26	12.585,44	12.000,00	585,44	12.585,44	12.000,00	585,44
SU 22 / 32		Summe Aufwendungen / Auszahlungen operative Gebarung		12.585,44	12.000,00	585,44	12.585,44	12.000,00	585,44
SA 0 / SA 1		(0) Nettoergebnis (21 - 22) / (1) Geldfluss operative Gebarung (31 - 32)		-12.585,44	-12.000,00	-585,44	-12.585,44	-12.000,00	-585,44
SU 23		Summe Haushaltsrücklagen		0,00	0,00	0,00	0,00	0,00	0,00
SA00		Nettoergebnis nach Zuw./Entn. Haushaltsrücklagen (Saldo 0 +/- SU23)		-12.585,44	-12.000,00	-585,44			
Investive Gebarung									
SU 33		Summe Einzahlungen investive Gebarung					0,00	0,00	0,00
SU 34		Summe Auszahlungen investive Gebarung					0,00	0,00	0,00
SA2		Saldo (2) Geldfluss aus der Investiven Gebarung (33 - 34)					0,00	0,00	0,00
SA3		Saldo (3) Nettofinanzierungssaldo (Saldo 1 + Saldo 2)					-12.585,44	-12.000,00	-585,44
Finanzierungstätigkeit									
SU 35		Summe Einzahlungen aus der Finanzierungstätigkeit					0,00	0,00	0,00

	MVAG	MVAG	VCQU	Ergebnisrechnung			Finanzierungsrechnung		
				EH	FH		RA 2023	VA 2023	RA - VA
SU 36							0,00	0,00	0,00
SA4							0,00	0,00	0,00
SA5							-12.585,44	-12.000,00	-585,44

	MVAG EH	MVAG FH	VCQU	Ergebnisrechnung			Finanzierungsrechnung			
				RA 2023	VA 2023	RA - VA	RA 2023	VA 2023	RA - VA	
512	Sonstige medizinische Beratung und Betreuung									
SA 0 / SA 1	(0) Nettoergebnis (21 - 22) / (1) Geldfluss operative Gebarung (31 – 32)			-7.086,41	-12.500,00	5.413,59	-7.086,41	-12.500,00	5.413,59	
SA00	Nettoergebnis nach Zuw./Entn. Haushaltsrücklagen (Saldo 0 +/- SU23)			-7.086,41	-12.500,00	5.413,59				
SA2	Saldo (2) Geldfluss aus der Investiven Gebarung (33 – 34)						0,00	-35.000,00	35.000,00	
SA3	Saldo (3) Nettofinanzierungssaldo (Saldo 1 + Saldo 2)						-7.086,41	-47.500,00	40.413,59	
SA4	Saldo (4) Geldfluss aus der Finanzierungstätigkeit (35 – 36)						0,00	0,00	0,00	
SA5	Saldo (5) Geldfluss aus der voranschlagswirksamen Gebarung (Saldo 3 + Saldo 4)						-7.086,41	-47.500,00	40.413,59	
512000	Sonstige medizinische Beratung und									
Operative Gebarung										
SU 21 / 31	Summe Erträge / Einzahlungen operative Gebarung			0,00	0,00	0,00	0,00	0,00	0,00	
1/512000-457000	Druckwerke	2221	3221	23	1.208,65	1.000,00	208,65	1.208,65	1.000,00	208,65
1/512000-458000	Mittel zur ärztlichen Betreuung und Gesundheitsvorsorge	2221	3221	23	51,43	1.000,00	-948,57	51,43	1.000,00	-948,57
1/512000-459000	Sonstige Verbrauchsgüter	2221	3221	23	0,00	1.000,00	-1.000,00	0,00	1.000,00	-1.000,00
1/512000-600100	Strom	2222	3222	24	1.013,26	1.000,00	13,26	1.013,26	1.000,00	13,26
1/512000-630000	Postdienste	2222	3222	24	0,00	500,00	-500,00	0,00	500,00	-500,00
1/512000-700000	Miet- und Pachtaufwand	2223	3223	24	0,00	2.000,00	-2.000,00	0,00	2.000,00	-2.000,00
1/512000-720109	Kostenbeiträge (Kostenersätze) für Leistungen	2225	3225	24	398,40	1.000,00	-601,60	398,40	1.000,00	-601,60
1/512000-728000	Entgelt für sonst. Leistungen (Gesundheitstage u.ä.)	2225	3225	24	4.414,67	5.000,00	-585,33	4.414,67	5.000,00	-585,33
SU 22 / 32	Summe Aufwendungen / Auszahlungen operative Gebarung			7.086,41	12.500,00	-5.413,59	7.086,41	12.500,00	-5.413,59	
SA 0 / SA 1	(0) Nettoergebnis (21 - 22) / (1) Geldfluss operative Gebarung (31 – 32)			-7.086,41	-12.500,00	5.413,59	-7.086,41	-12.500,00	5.413,59	
SU 23	Summe Haushaltsrücklagen			0,00	0,00	0,00	0,00	0,00	0,00	
SA00	Nettoergebnis nach Zuw./Entn. Haushaltsrücklagen (Saldo 0 +/- SU23)			-7.086,41	-12.500,00	5.413,59				
Investive Gebarung										
SU 33	Summe Einzahlungen investive Gebarung						0,00	0,00	0,00	
1/512000-006000	Sonstige Grundstückseinrichtungen		3412	2 40	0,00	0,00	0,00	0,00	35.000,00	-35.000,00
SU 34	Summe Auszahlungen investive Gebarung						0,00	35.000,00	-35.000,00	
SA2	Saldo (2) Geldfluss aus der Investiven Gebarung (33 – 34)						0,00	-35.000,00	35.000,00	
SA3	Saldo (3) Nettofinanzierungssaldo (Saldo 1 + Saldo 2)						-7.086,41	-47.500,00	40.413,59	
Finanzierungstätigkeit										
SU 35	Summe Einzahlungen aus der Finanzierungstätigkeit						0,00	0,00	0,00	
SU 36	Summe Auszahlungen aus der Finanzierungstätigkeit						0,00	0,00	0,00	
SA4	Saldo (4) Geldfluss aus der Finanzierungstätigkeit (35 – 36)						0,00	0,00	0,00	
SA5	Saldo (5) Geldfluss aus der voranschlagswirksamen Gebarung (Saldo 3 + Saldo 4)						-7.086,41	-47.500,00	40.413,59	

	MVAG	MVAG	VCQU	Ergebnisrechnung			Finanzierungsrechnung			
				EH	FH	RA 2023	VA 2023	RA - VA	RA 2023	VA 2023
52	Umweltschutz									
SA 0 / SA 1	(0) Nettoergebnis (21 - 22) / (1) Geldfluss operative Gebarung (31 – 32)			-138.754,18	-85.900,00	-52.854,18	-109.040,12	-41.600,00	-67.440,12	
SA00	Nettoergebnis nach Zuw./Entn. Haushaltsrücklagen (Saldo 0 +/- SU23)			-138.754,18	-85.900,00	-52.854,18				
SA2	Saldo (2) Geldfluss aus der Investiven Gebarung (33 – 34)						-29.729,50	-75.000,00	45.270,50	
SA3	Saldo (3) Nettofinanzierungssaldo (Saldo 1 + Saldo 2)						-138.769,62	-116.600,00	-22.169,62	
SA4	Saldo (4) Geldfluss aus der Finanzierungstätigkeit (35 – 36)						0,00	0,00	0,00	
SA5	Saldo (5) Geldfluss aus der voranschlagswirksamen Gebarung (Saldo 3 + Saldo 4)						-138.769,62	-116.600,00	-22.169,62	
520	Natur- und Landschaftsschutz									
SA 0 / SA 1	(0) Nettoergebnis (21 - 22) / (1) Geldfluss operative Gebarung (31 – 32)			-113.024,08	-59.500,00	-53.524,08	-87.845,68	-22.200,00	-65.645,68	
SA00	Nettoergebnis nach Zuw./Entn. Haushaltsrücklagen (Saldo 0 +/- SU23)			-113.024,08	-59.500,00	-53.524,08				
SA2	Saldo (2) Geldfluss aus der Investiven Gebarung (33 – 34)						-29.729,50	-75.000,00	45.270,50	
SA3	Saldo (3) Nettofinanzierungssaldo (Saldo 1 + Saldo 2)						-117.575,18	-97.200,00	-20.375,18	
SA4	Saldo (4) Geldfluss aus der Finanzierungstätigkeit (35 – 36)						0,00	0,00	0,00	
SA5	Saldo (5) Geldfluss aus der voranschlagswirksamen Gebarung (Saldo 3 + Saldo 4)						-117.575,18	-97.200,00	-20.375,18	
520000	Natur-u.Landschaftsschutz									
Operative Gebarung										
2/520000+813000	Erträge aus der Auflösung von Investitionszuschüssen (Kapitaltransfers)	2127			2.774,49	2.800,00	-25,51	0,00	0,00	0,00
2/520000+865000	Transfers von Beteiligungen	2122	3122	16	0,00	65.200,00	-65.200,00	0,00	65.200,00	-65.200,00
SU 21 / 31	Summe Erträge / Einzahlungen operative Gebarung				2.774,49	68.000,00	-65.225,51	0,00	65.200,00	-65.200,00
1/520000-400000	Geringwertige Wirtschaftsgüter	2221	3221	23	0,00	500,00	-500,00	0,00	500,00	-500,00
1/520000-459000	Sonstige Verbrauchsgüter	2221	3221	23	5.476,69	5.500,00	-23,31	5.476,69	5.500,00	-23,31
1/520000-459100	Sonstige Verbrauchsgüter (Blumenwiese)	2221	3221	23	196,45	2.000,00	-1.803,55	196,45	2.000,00	-1.803,55
1/520000-630000	Postdienste	2222	3222	24	163,28	500,00	-336,72	163,28	500,00	-336,72
1/520000-680100	Planmäßige Abschreibung	2226			177,00	0,00	177,00	0,00	0,00	0,00
1/520000-680200	Planmäßige Abschreibung - Grundstückseinrichtungen und Infrastruktur	2226			583,70	600,00	-16,30	0,00	0,00	0,00
1/520000-680500	Planmäßige Abschreibung - Sonderanlagen	2226			4.542,69	4.500,00	42,69	0,00	0,00	0,00
1/520000-720109	Kostenbeiträge (Kostensätze) für Leistungen	2225	3225	24	8.635,54	5.000,00	3.635,54	8.635,54	5.000,00	3.635,54
1/520000-726000	Mitgliedsbeiträge an Institutionen	2225	3225	24	5.724,00	6.400,00	-676,00	5.724,00	6.400,00	-676,00
1/520000-728000	Entgelte für sonstige Leistungen (Umweltprojekte)	2225	3225	24	18.248,65	10.000,00	8.248,65	18.248,65	10.000,00	8.248,65
1/520000-728002	Entgelte für sonstige Leistungen (Projektmanagemet)	2225	3225	24	27.612,99	40.000,00	-12.387,01	27.612,99	40.000,00	-12.387,01
1/520000-728052	Entgelte für sonstige Leistungen (Btg. Problemmüll)	2225	3225	24	5.000,00	5.000,00	0,00	5.000,00	5.000,00	0,00

		MVAG		VCQU	Ergebnisrechnung			Finanzierungsrechnung		
		EH	FH		RA 2023	VA 2023	RA - VA	RA 2023	VA 2023	RA - VA
1/520000-778000	Förderung Ankauf E-Fahrzeuge	2234		44	11.149,50	15.000,00	-3.850,50	0,00	0,00	0,00
SU 22 / 32	Summe Aufwendungen / Auszahlungen operative Gebarung				87.510,49	95.000,00	-7.489,51	71.057,60	74.900,00	-3.842,40
SA 0 / SA 1	(0) Nettoergebnis (21 - 22) / (1) Geldfluss operative Gebarung (31 - 32)				-84.736,00	-27.000,00	-57.736,00	-71.057,60	-9.700,00	-61.357,60
SU 23	Summe Haushaltsrücklagen				0,00	0,00	0,00	0,00	0,00	0,00
SA00	Nettoergebnis nach Zuw./Entn. Haushaltsrücklagen (Saldo 0 +/- SU23)				-84.736,00	-27.000,00	-57.736,00			
Investive Gebarung										
SU 33	Summe Einzahlungen investive Gebarung							0,00	0,00	0,00
1/520000-006000	Sonstige Grundstückseinrichtungen - E-Ladestation		3412	2 40	0,00	0,00	0,00	7.080,00	6.000,00	1.080,00
1/520000-006000/1	Sonstige Grundstückseinrichtungen - E-Ladestation (Hauptplatz)		3412	1 40	0,00	0,00	0,00	0,00	24.000,00	-24.000,00
1/520000-778000	Förderung Ankauf E-Fahrzeuge		3434	44	0,00	0,00	0,00	11.149,50	15.000,00	-3.850,50
SU 34	Summe Auszahlungen investive Gebarung							18.229,50	45.000,00	-26.770,50
SA2	Saldo (2) Geldfluss aus der Investiven Gebarung (33 - 34)							-18.229,50	-45.000,00	26.770,50
SA3	Saldo (3) Nettofinanzierungssaldo (Saldo 1 + Saldo 2)							-89.287,10	-54.700,00	-34.587,10
Finanzierungstätigkeit										
SU 35	Summe Einzahlungen aus der Finanzierungstätigkeit							0,00	0,00	0,00
SU 36	Summe Auszahlungen aus der Finanzierungstätigkeit							0,00	0,00	0,00
SA4	Saldo (4) Geldfluss aus der Finanzierungstätigkeit (35 - 36)							0,00	0,00	0,00
SA5	Saldo (5) Geldfluss aus der voranschlagswirksamen Gebarung (Saldo 3 + Saldo 4)							-89.287,10	-54.700,00	-34.587,10
520001	Baumpatenschaften									
Operative Gebarung										
SU 21 / 31	Summe Erträge / Einzahlungen operative Gebarung				0,00	0,00	0,00	0,00	0,00	0,00
1/520001-459000	Sonstige Verbrauchsgüter	2221	3221	23	6.644,39	6.700,00	-55,61	6.644,39	6.700,00	-55,61
1/520001-728000	Entgelte für sonstige Leistungen	2225	3225	24	0,00	1.300,00	-1.300,00	0,00	1.300,00	-1.300,00
SU 22 / 32	Summe Aufwendungen / Auszahlungen operative Gebarung				6.644,39	8.000,00	-1.355,61	6.644,39	8.000,00	-1.355,61
SA 0 / SA 1	(0) Nettoergebnis (21 - 22) / (1) Geldfluss operative Gebarung (31 - 32)				-6.644,39	-8.000,00	1.355,61	-6.644,39	-8.000,00	1.355,61
SU 23	Summe Haushaltsrücklagen				0,00	0,00	0,00	0,00	0,00	0,00
SA00	Nettoergebnis nach Zuw./Entn. Haushaltsrücklagen (Saldo 0 +/- SU23)				-6.644,39	-8.000,00	1.355,61			
Investive Gebarung										
SU 33	Summe Einzahlungen investive Gebarung							0,00	0,00	0,00
SU 34	Summe Auszahlungen investive Gebarung							0,00	0,00	0,00
SA2	Saldo (2) Geldfluss aus der Investiven Gebarung (33 - 34)							0,00	0,00	0,00
SA3	Saldo (3) Nettofinanzierungssaldo (Saldo 1 + Saldo 2)							-6.644,39	-8.000,00	1.355,61
Finanzierungstätigkeit										
SU 35	Summe Einzahlungen aus der Finanzierungstätigkeit							0,00	0,00	0,00
SU 36	Summe Auszahlungen aus der Finanzierungstätigkeit							0,00	0,00	0,00

		MVAG MVAG VCQU			Ergebnisrechnung			Finanzierungsrechnung		
		EH	FH		RA 2023	VA 2023	RA - VA	RA 2023	VA 2023	RA - VA
SA4	Saldo (4) Geldfluss aus der Finanzierungstätigkeit (35 – 36)							0,00	0,00	0,00
SA5	Saldo (5) Geldfluss aus der voranschlagswirksamen Gebarung (Saldo 3 + Saldo 4)							-6.644,39	-8.000,00	1.355,61
520003	Schlosswiese Töscheldorf									
Operative Gebarung										
SU 21 / 31	Summe Erträge / Einzahlungen operative Gebarung				0,00	0,00	0,00	0,00	0,00	0,00
1/520003-700000	Miet- und Pachtaufwand	2223	3223	24	4.400,00	4.500,00	-100,00	4.400,00	4.500,00	-100,00
1/520003-728000	Entgelte für sonstige Leistungen	2225	3225	24	27.591,02	30.000,00	-2.408,98	27.591,02	30.000,00	-2.408,98
SU 22 / 32	Summe Aufwendungen / Auszahlungen operative Gebarung				31.991,02	34.500,00	-2.508,98	31.991,02	34.500,00	-2.508,98
SA 0 / SA 1	(0) Nettoergebnis (21 - 22) / (1) Geldfluss operative Gebarung (31 – 32)				-31.991,02	-34.500,00	2.508,98	-31.991,02	-34.500,00	2.508,98
SU 23	Summe Haushaltsrücklagen				0,00	0,00	0,00	0,00	0,00	0,00
SA00	Nettoergebnis nach Zuw./Entn. Haushaltsrücklagen (Saldo 0 +/- SU23)				-31.991,02	-34.500,00	2.508,98			
Investive Gebarung										
SU 33	Summe Einzahlungen investive Gebarung							0,00	0,00	0,00
1/520003-006000	Sonstige Grundstückseinrichtungen - Ruhebänke		3412	2 40	0,00	0,00	0,00	0,00	10.000,00	-10.000,00
SU 34	Summe Auszahlungen investive Gebarung							0,00	10.000,00	-10.000,00
SA2	Saldo (2) Geldfluss aus der Investiven Gebarung (33 – 34)							0,00	-10.000,00	10.000,00
SA3	Saldo (3) Nettofinanzierungssaldo (Saldo 1 + Saldo 2)							-31.991,02	-44.500,00	12.508,98
Finanzierungstätigkeit										
SU 35	Summe Einzahlungen aus der Finanzierungstätigkeit							0,00	0,00	0,00
SU 36	Summe Auszahlungen aus der Finanzierungstätigkeit							0,00	0,00	0,00
SA4	Saldo (4) Geldfluss aus der Finanzierungstätigkeit (35 – 36)							0,00	0,00	0,00
SA5	Saldo (5) Geldfluss aus der voranschlagswirksamen Gebarung (Saldo 3 + Saldo 4)							-31.991,02	-44.500,00	12.508,98
520004	Essbare Gemeinde									
Operative Gebarung										
SU 21 / 31	Summe Erträge / Einzahlungen operative Gebarung				0,00	0,00	0,00	0,00	0,00	0,00
1/520004-459000	Sonstige Verbrauchsgüter	2221	3221	23	203,37	2.000,00	-1.796,63	203,37	2.000,00	-1.796,63
1/520004-728000	Entgelte für sonstige Leistungen	2225	3225	24	0,00	3.000,00	-3.000,00	0,00	3.000,00	-3.000,00
SU 22 / 32	Summe Aufwendungen / Auszahlungen operative Gebarung				203,37	5.000,00	-4.796,63	203,37	5.000,00	-4.796,63
SA 0 / SA 1	(0) Nettoergebnis (21 - 22) / (1) Geldfluss operative Gebarung (31 – 32)				-203,37	-5.000,00	4.796,63	-203,37	-5.000,00	4.796,63
SU 23	Summe Haushaltsrücklagen				0,00	0,00	0,00	0,00	0,00	0,00
SA00	Nettoergebnis nach Zuw./Entn. Haushaltsrücklagen (Saldo 0 +/- SU23)				-203,37	-5.000,00	4.796,63			
Investive Gebarung										
SU 33	Summe Einzahlungen investive Gebarung							0,00	0,00	0,00
SU 34	Summe Auszahlungen investive Gebarung							0,00	0,00	0,00
SA2	Saldo (2) Geldfluss aus der Investiven Gebarung (33 – 34)							0,00	0,00	0,00

		MVAG MVAG VCQU			Ergebnisrechnung			Finanzierungsrechnung		
		EH	FH	VCQU	RA 2023	VA 2023	RA - VA	RA 2023	VA 2023	RA - VA
SA3	Saldo (3) Nettofinanzierungssaldo (Saldo 1 + Saldo 2)							-203,37	-5.000,00	4.796,63
Finanzierungstätigkeit										
SU 35	Summe Einzahlungen aus der Finanzierungstätigkeit							0,00	0,00	0,00
SU 36	Summe Auszahlungen aus der Finanzierungstätigkeit							0,00	0,00	0,00
SA4	Saldo (4) Geldfluss aus der Finanzierungstätigkeit (35 – 36)							0,00	0,00	0,00
SA5	Saldo (5) Geldfluss aus der voranschlagswirksamen Gebarung (Saldo 3 + Saldo 4)							-203,37	-5.000,00	4.796,63
520009 Energiegemeinschaften										
Operative Gebarung										
2/520009+860000	Transfers von Bund, Bundesfonds und Bundeskammern	2121	3121	15	0,00	25.000,00	-25.000,00	0,00	25.000,00	-25.000,00
SU 21 / 31	Summe Erträge / Einzahlungen operative Gebarung				0,00	25.000,00	-25.000,00	0,00	25.000,00	-25.000,00
1/520009-728000	Entgelte für sonstige Leistungen	2225	3225	24	10.949,30	30.000,00	-19.050,70	10.949,30	30.000,00	-19.050,70
SU 22 / 32	Summe Aufwendungen / Auszahlungen operative Gebarung				10.949,30	30.000,00	-19.050,70	10.949,30	30.000,00	-19.050,70
SA 0 / SA 1	(0) Nettoergebnis (21 - 22) / (1) Geldfluss operative Gebarung (31 – 32)				-10.949,30	-5.000,00	-5.949,30	-10.949,30	-5.000,00	-5.949,30
SU 23	Summe Haushaltsrücklagen				0,00	0,00	0,00	0,00	0,00	0,00
SA00	Nettoergebnis nach Zuw./Entn. Haushaltsrücklagen (Saldo 0 +/- SU23)				-10.949,30	-5.000,00	-5.949,30			
Investive Gebarung										
SU 33	Summe Einzahlungen investive Gebarung							0,00	0,00	0,00
SU 34	Summe Auszahlungen investive Gebarung							0,00	0,00	0,00
SA2	Saldo (2) Geldfluss aus der Investiven Gebarung (33 – 34)							0,00	0,00	0,00
SA3	Saldo (3) Nettofinanzierungssaldo (Saldo 1 + Saldo 2)							-10.949,30	-5.000,00	-5.949,30
Finanzierungstätigkeit										
SU 35	Summe Einzahlungen aus der Finanzierungstätigkeit							0,00	0,00	0,00
SU 36	Summe Auszahlungen aus der Finanzierungstätigkeit							0,00	0,00	0,00
SA4	Saldo (4) Geldfluss aus der Finanzierungstätigkeit (35 – 36)							0,00	0,00	0,00
SA5	Saldo (5) Geldfluss aus der voranschlagswirksamen Gebarung (Saldo 3 + Saldo 4)							-10.949,30	-5.000,00	-5.949,30
520060 Ölkesselfreie Gemeinde										
Operative Gebarung										
2/520060+861000	Transfers von Ländern, Landesfonds und Landeskammern	2121	3121	15	33.000,00	40.000,00	-7.000,00	33.000,00	40.000,00	-7.000,00
SU 21 / 31	Summe Erträge / Einzahlungen operative Gebarung				33.000,00	40.000,00	-7.000,00	33.000,00	40.000,00	-7.000,00
1/520060-778000	Sonstige Transfers an private Haushalte	2234		44	11.500,00	15.000,00	-3.500,00	0,00	0,00	0,00
SU 22 / 32	Summe Aufwendungen / Auszahlungen operative Gebarung				11.500,00	15.000,00	-3.500,00	0,00	0,00	0,00
SA 0 / SA 1	(0) Nettoergebnis (21 - 22) / (1) Geldfluss operative Gebarung (31 – 32)				21.500,00	25.000,00	-3.500,00	33.000,00	40.000,00	-7.000,00
SU 23	Summe Haushaltsrücklagen				0,00	0,00	0,00	0,00	0,00	0,00
SA00	Nettoergebnis nach Zuw./Entn. Haushaltsrücklagen (Saldo 0 +/- SU23)				21.500,00	25.000,00	-3.500,00			

		MVAG	MVAG	VCQU	Ergebnisrechnung			Finanzierungsrechnung		
		EH	FH		RA 2023	VA 2023	RA - VA	RA 2023	VA 2023	RA - VA
Investive Gebarung										
SU 33	Summe Einzahlungen investive Gebarung							0,00	0,00	0,00
1/520060-778000	Sonstige Transfers an private Haushalte		3434	44	0,00	0,00	0,00	11.500,00	15.000,00	-3.500,00
SU 34	Summe Auszahlungen investive Gebarung							11.500,00	15.000,00	-3.500,00
SA2	Saldo (2) Geldfluss aus der Investiven Gebarung (33 – 34)							-11.500,00	-15.000,00	3.500,00
SA3	Saldo (3) Nettofinanzierungssaldo (Saldo 1 + Saldo 2)							21.500,00	25.000,00	-3.500,00
Finanzierungstätigkeit										
SU 35	Summe Einzahlungen aus der Finanzierungstätigkeit							0,00	0,00	0,00
SU 36	Summe Auszahlungen aus der Finanzierungstätigkeit							0,00	0,00	0,00
SA4	Saldo (4) Geldfluss aus der Finanzierungstätigkeit (35 – 36)							0,00	0,00	0,00
SA5	Saldo (5) Geldfluss aus der voranschlagswirksamen Gebarung (Saldo 3 + Saldo 4)							21.500,00	25.000,00	-3.500,00
520061	Regenwasserzisterne									
Operative Gebarung										
SU 21 / 31	Summe Erträge / Einzahlungen operative Gebarung				0,00	0,00	0,00	0,00	0,00	0,00
1/520061-778000	Förderung Regenwasserzisterne		2234	44	0,00	5.000,00	-5.000,00	0,00	0,00	0,00
SU 22 / 32	Summe Aufwendungen / Auszahlungen operative Gebarung				0,00	5.000,00	-5.000,00	0,00	0,00	0,00
SA 0 / SA 1	(0) Nettoergebnis (21 - 22) / (1) Geldfluss operative Gebarung (31 – 32)				0,00	-5.000,00	5.000,00	0,00	0,00	0,00
SU 23	Summe Haushaltsrücklagen				0,00	0,00	0,00	0,00	0,00	0,00
SA00	Nettoergebnis nach Zuw./Entn. Haushaltsrücklagen (Saldo 0 +/- SU23)				0,00	-5.000,00	5.000,00			
Investive Gebarung										
SU 33	Summe Einzahlungen investive Gebarung							0,00	0,00	0,00
1/520061-778000	Förderung Regenwasserzisterne		3434	44	0,00	0,00	0,00	0,00	5.000,00	-5.000,00
SU 34	Summe Auszahlungen investive Gebarung							0,00	5.000,00	-5.000,00
SA2	Saldo (2) Geldfluss aus der Investiven Gebarung (33 – 34)							0,00	-5.000,00	5.000,00
SA3	Saldo (3) Nettofinanzierungssaldo (Saldo 1 + Saldo 2)							0,00	-5.000,00	5.000,00
Finanzierungstätigkeit										
SU 35	Summe Einzahlungen aus der Finanzierungstätigkeit							0,00	0,00	0,00
SU 36	Summe Auszahlungen aus der Finanzierungstätigkeit							0,00	0,00	0,00
SA4	Saldo (4) Geldfluss aus der Finanzierungstätigkeit (35 – 36)							0,00	0,00	0,00
SA5	Saldo (5) Geldfluss aus der voranschlagswirksamen Gebarung (Saldo 3 + Saldo 4)							0,00	-5.000,00	5.000,00

		MVAG			Ergebnisrechnung			Finanzierungsrechnung		
		EH	FH	VCQU	RA 2023	VA 2023	RA - VA	RA 2023	VA 2023	RA - VA
522	Reinhaltung der Luft									
SA 0 / SA 1	(0) Nettoergebnis (21 - 22) / (1) Geldfluss operative Gebarung (31 – 32)				-21.729,49	-18.400,00	-3.329,49	-14.745,03	-11.400,00	-3.345,03
SA00	Nettoergebnis nach Zuw./Entn. Haushaltsrücklagen (Saldo 0 +/- SU23)				-21.729,49	-18.400,00	-3.329,49			
SA2	Saldo (2) Geldfluss aus der Investiven Gebarung (33 – 34)							0,00	0,00	0,00
SA3	Saldo (3) Nettofinanzierungssaldo (Saldo 1 + Saldo 2)							-14.745,03	-11.400,00	-3.345,03
SA4	Saldo (4) Geldfluss aus der Finanzierungstätigkeit (35 – 36)							0,00	0,00	0,00
SA5	Saldo (5) Geldfluss aus der voranschlagswirksamen Gebarung (Saldo 3 + Saldo 4)							-14.745,03	-11.400,00	-3.345,03
522000	Reinhaltung der Luft									
Operative Gebarung										
2/522000+810000	Erträge aus Leistungen	2114	3114	13	5.694,03	9.000,00	-3.305,97	5.694,03	9.000,00	-3.305,97
2/522000+813000	Erträge aus der Auflösung von Investitionszuschüssen (Kapitaltransfers)	2127			3.200,00	3.200,00	0,00	0,00	0,00	0,00
SU 21 / 31	Summe Erträge / Einzahlungen operative Gebarung				8.894,03	12.200,00	-3.305,97	5.694,03	9.000,00	-3.305,97
1/522000-600100	Strom	2222	3222	24	96,06	200,00	-103,94	96,06	200,00	-103,94
1/522000-680500	Planmäßige Abschreibung	2226			10.184,46	10.200,00	-15,54	0,00	0,00	0,00
1/522000-710000	Öffentliche Abgaben, ohne Gebühr gem.Fag	2225	3225	24	1.199,00	200,00	999,00	1.199,00	200,00	999,00
1/522000-768000	Sonstige Transfers an private Haushalte	2234	3234	27	19.144,00	20.000,00	-856,00	19.144,00	20.000,00	-856,00
SU 22 / 32	Summe Aufwendungen / Auszahlungen operative Gebarung				30.623,52	30.600,00	23,52	20.439,06	20.400,00	39,06
SA 0 / SA 1	(0) Nettoergebnis (21 - 22) / (1) Geldfluss operative Gebarung (31 – 32)				-21.729,49	-18.400,00	-3.329,49	-14.745,03	-11.400,00	-3.345,03
SU 23	Summe Haushaltsrücklagen				0,00	0,00	0,00	0,00	0,00	0,00
SA00	Nettoergebnis nach Zuw./Entn. Haushaltsrücklagen (Saldo 0 +/- SU23)				-21.729,49	-18.400,00	-3.329,49			
Investive Gebarung										
SU 33	Summe Einzahlungen investive Gebarung							0,00	0,00	0,00
SU 34	Summe Auszahlungen investive Gebarung							0,00	0,00	0,00
SA2	Saldo (2) Geldfluss aus der Investiven Gebarung (33 – 34)							0,00	0,00	0,00
SA3	Saldo (3) Nettofinanzierungssaldo (Saldo 1 + Saldo 2)							-14.745,03	-11.400,00	-3.345,03
Finanzierungstätigkeit										
SU 35	Summe Einzahlungen aus der Finanzierungstätigkeit							0,00	0,00	0,00
SU 36	Summe Auszahlungen aus der Finanzierungstätigkeit							0,00	0,00	0,00
SA4	Saldo (4) Geldfluss aus der Finanzierungstätigkeit (35 – 36)							0,00	0,00	0,00
SA5	Saldo (5) Geldfluss aus der voranschlagswirksamen Gebarung (Saldo 3 + Saldo 4)							-14.745,03	-11.400,00	-3.345,03

	MVAG	MVAG	VCQU	Ergebnisrechnung			Finanzierungsrechnung		
				EH	FH	RA 2023	VA 2023	RA - VA	RA 2023
528	Tierkörperbeseitigung								
SA 0 / SA 1	(0) Nettoergebnis (21 - 22) / (1) Geldfluss operative Gebarung (31 – 32)			-4.000,61	-8.000,00	3.999,39	-6.449,41	-8.000,00	1.550,59
SA00	Nettoergebnis nach Zuw./Entn. Haushaltsrücklagen (Saldo 0 +/- SU23)			-4.000,61	-8.000,00	3.999,39			
SA2	Saldo (2) Geldfluss aus der Investiven Gebarung (33 – 34)						0,00	0,00	0,00
SA3	Saldo (3) Nettofinanzierungssaldo (Saldo 1 + Saldo 2)						-6.449,41	-8.000,00	1.550,59
SA4	Saldo (4) Geldfluss aus der Finanzierungstätigkeit (35 – 36)						0,00	0,00	0,00
SA5	Saldo (5) Geldfluss aus der voranschlagswirksamen Gebarung (Saldo 3 + Saldo 4)						-6.449,41	-8.000,00	1.550,59
528000	Tierkörperbeseitigung								
Operative Gebarung									
SU 21 / 31	Summe Erträge / Einzahlungen operative Gebarung			0,00	0,00	0,00	0,00	0,00	0,00
1/528000-728000	Entgelte für sonstige Leistungen (Beiträge 2225 3225 24 Gde. Möbling)			4.000,61	8.000,00	-3.999,39	6.449,41	8.000,00	-1.550,59
SU 22 / 32	Summe Aufwendungen / Auszahlungen operative Gebarung			4.000,61	8.000,00	-3.999,39	6.449,41	8.000,00	-1.550,59
SA 0 / SA 1	(0) Nettoergebnis (21 - 22) / (1) Geldfluss operative Gebarung (31 – 32)			-4.000,61	-8.000,00	3.999,39	-6.449,41	-8.000,00	1.550,59
SU 23	Summe Haushaltsrücklagen			0,00	0,00	0,00	0,00	0,00	0,00
SA00	Nettoergebnis nach Zuw./Entn. Haushaltsrücklagen (Saldo 0 +/- SU23)			-4.000,61	-8.000,00	3.999,39			
Investive Gebarung									
SU 33	Summe Einzahlungen investive Gebarung						0,00	0,00	0,00
SU 34	Summe Auszahlungen investive Gebarung						0,00	0,00	0,00
SA2	Saldo (2) Geldfluss aus der Investiven Gebarung (33 – 34)						0,00	0,00	0,00
SA3	Saldo (3) Nettofinanzierungssaldo (Saldo 1 + Saldo 2)						-6.449,41	-8.000,00	1.550,59
Finanzierungstätigkeit									
SU 35	Summe Einzahlungen aus der Finanzierungstätigkeit						0,00	0,00	0,00
SU 36	Summe Auszahlungen aus der Finanzierungstätigkeit						0,00	0,00	0,00
SA4	Saldo (4) Geldfluss aus der Finanzierungstätigkeit (35 – 36)						0,00	0,00	0,00
SA5	Saldo (5) Geldfluss aus der voranschlagswirksamen Gebarung (Saldo 3 + Saldo 4)						-6.449,41	-8.000,00	1.550,59

	MVAG	MVAG	VCQU	Ergebnisrechnung			Finanzierungsrechnung			
				EH	FH	RA 2023	VA 2023	RA - VA	RA 2023	VA 2023
53	Rettungs- und Warndienste									
SA 0 / SA 1	(0) Nettoergebnis (21 - 22) / (1) Geldfluss operative Gebarung (31 – 32)			-57.747,28	-56.300,00	-1.447,28	-51.451,27	-56.300,00	4.848,73	
SA00	Nettoergebnis nach Zuw./Entn. Haushaltsrücklagen (Saldo 0 +/- SU23)			-57.747,28	-56.300,00	-1.447,28				
SA2	Saldo (2) Geldfluss aus der Investiven Gebarung (33 – 34)						0,00	0,00	0,00	
SA3	Saldo (3) Nettofinanzierungssaldo (Saldo 1 + Saldo 2)						-51.451,27	-56.300,00	4.848,73	
SA4	Saldo (4) Geldfluss aus der Finanzierungstätigkeit (35 – 36)						0,00	0,00	0,00	
SA5	Saldo (5) Geldfluss aus der voranschlagswirksamen Gebarung (Saldo 3 + Saldo 4)						-51.451,27	-56.300,00	4.848,73	
530	Rettungsdienste									
SA 0 / SA 1	(0) Nettoergebnis (21 - 22) / (1) Geldfluss operative Gebarung (31 – 32)			-57.747,28	-56.300,00	-1.447,28	-51.451,27	-56.300,00	4.848,73	
SA00	Nettoergebnis nach Zuw./Entn. Haushaltsrücklagen (Saldo 0 +/- SU23)			-57.747,28	-56.300,00	-1.447,28				
SA2	Saldo (2) Geldfluss aus der Investiven Gebarung (33 – 34)						0,00	0,00	0,00	
SA3	Saldo (3) Nettofinanzierungssaldo (Saldo 1 + Saldo 2)						-51.451,27	-56.300,00	4.848,73	
SA4	Saldo (4) Geldfluss aus der Finanzierungstätigkeit (35 – 36)						0,00	0,00	0,00	
SA5	Saldo (5) Geldfluss aus der voranschlagswirksamen Gebarung (Saldo 3 + Saldo 4)						-51.451,27	-56.300,00	4.848,73	
530000	Rettungsdienste									
Operative Gebarung										
SU 21 / 31	Summe Erträge / Einzahlungen operative Gebarung			0,00	0,00	0,00	0,00	0,00	0,00	
1/530000-751140	Transfers an Länder, Landesfonds und	2231	3231	26	57.747,28	56.300,00	1.447,28	51.451,27	56.300,00	-4.848,73
	Landeskammern									
SU 22 / 32	Summe Aufwendungen / Auszahlungen operative Gebarung			57.747,28	56.300,00	1.447,28	51.451,27	56.300,00	-4.848,73	
SA 0 / SA 1	(0) Nettoergebnis (21 - 22) / (1) Geldfluss operative Gebarung (31 – 32)			-57.747,28	-56.300,00	-1.447,28	-51.451,27	-56.300,00	4.848,73	
SU 23	Summe Haushaltsrücklagen			0,00	0,00	0,00	0,00	0,00	0,00	
SA00	Nettoergebnis nach Zuw./Entn. Haushaltsrücklagen (Saldo 0 +/- SU23)			-57.747,28	-56.300,00	-1.447,28				
Investive Gebarung										
SU 33	Summe Einzahlungen investive Gebarung						0,00	0,00	0,00	
SU 34	Summe Auszahlungen investive Gebarung						0,00	0,00	0,00	
SA2	Saldo (2) Geldfluss aus der Investiven Gebarung (33 – 34)						0,00	0,00	0,00	
SA3	Saldo (3) Nettofinanzierungssaldo (Saldo 1 + Saldo 2)						-51.451,27	-56.300,00	4.848,73	
Finanzierungstätigkeit										
SU 35	Summe Einzahlungen aus der Finanzierungstätigkeit						0,00	0,00	0,00	
SU 36	Summe Auszahlungen aus der Finanzierungstätigkeit						0,00	0,00	0,00	
SA4	Saldo (4) Geldfluss aus der Finanzierungstätigkeit (35 – 36)						0,00	0,00	0,00	
SA5	Saldo (5) Geldfluss aus der voranschlagswirksamen Gebarung (Saldo 3 + Saldo 4)						-51.451,27	-56.300,00	4.848,73	

	MVAG	MVAG	VCQU	Ergebnisrechnung			Finanzierungsrechnung			
				EH	FH	RA 2023	VA 2023	RA - VA	RA 2023	VA 2023
56	Krankenanstalten anderer Rechtsträger									
SA 0 / SA 1	(0) Nettoergebnis (21 - 22) / (1) Geldfluss operative Gebarung (31 – 32)			-966.730,52	-932.500,00	-34.230,52	-860.762,04	-932.500,00	71.737,96	
SA00	Nettoergebnis nach Zuw./Entn. Haushaltsrücklagen (Saldo 0 +/- SU23)			-966.730,52	-932.500,00	-34.230,52				
SA2	Saldo (2) Geldfluss aus der Investiven Gebarung (33 – 34)						0,00	0,00	0,00	
SA3	Saldo (3) Nettofinanzierungssaldo (Saldo 1 + Saldo 2)						-860.762,04	-932.500,00	71.737,96	
SA4	Saldo (4) Geldfluss aus der Finanzierungstätigkeit (35 – 36)						0,00	0,00	0,00	
SA5	Saldo (5) Geldfluss aus der voranschlagswirksamen Gebarung (Saldo 3 + Saldo 4)						-860.762,04	-932.500,00	71.737,96	
560	Betriebsabgangsdeckung									
SA 0 / SA 1	(0) Nettoergebnis (21 - 22) / (1) Geldfluss operative Gebarung (31 – 32)			-966.730,52	-932.500,00	-34.230,52	-860.762,04	-932.500,00	71.737,96	
SA00	Nettoergebnis nach Zuw./Entn. Haushaltsrücklagen (Saldo 0 +/- SU23)			-966.730,52	-932.500,00	-34.230,52				
SA2	Saldo (2) Geldfluss aus der Investiven Gebarung (33 – 34)						0,00	0,00	0,00	
SA3	Saldo (3) Nettofinanzierungssaldo (Saldo 1 + Saldo 2)						-860.762,04	-932.500,00	71.737,96	
SA4	Saldo (4) Geldfluss aus der Finanzierungstätigkeit (35 – 36)						0,00	0,00	0,00	
SA5	Saldo (5) Geldfluss aus der voranschlagswirksamen Gebarung (Saldo 3 + Saldo 4)						-860.762,04	-932.500,00	71.737,96	
560000	Krankenanstalten- Betriebsabgangsde									
Operative Gebarung										
SU 21 / 31	Summe Erträge / Einzahlungen operative Gebarung			0,00	0,00	0,00	0,00	0,00	0,00	
1/560000-751120	Transfers an Länder, Landesfonds und	2231	3231	26	966.730,52	932.500,00	34.230,52	860.762,04	932.500,00	-71.737,96
	Landeskammern									
SU 22 / 32	Summe Aufwendungen / Auszahlungen operative Gebarung			966.730,52	932.500,00	34.230,52	860.762,04	932.500,00	-71.737,96	
SA 0 / SA 1	(0) Nettoergebnis (21 - 22) / (1) Geldfluss operative Gebarung (31 – 32)			-966.730,52	-932.500,00	-34.230,52	-860.762,04	-932.500,00	71.737,96	
SU 23	Summe Haushaltsrücklagen			0,00	0,00	0,00	0,00	0,00	0,00	
SA00	Nettoergebnis nach Zuw./Entn. Haushaltsrücklagen (Saldo 0 +/- SU23)			-966.730,52	-932.500,00	-34.230,52				
Investive Gebarung										
SU 33	Summe Einzahlungen investive Gebarung						0,00	0,00	0,00	
SU 34	Summe Auszahlungen investive Gebarung						0,00	0,00	0,00	
SA2	Saldo (2) Geldfluss aus der Investiven Gebarung (33 – 34)						0,00	0,00	0,00	
SA3	Saldo (3) Nettofinanzierungssaldo (Saldo 1 + Saldo 2)						-860.762,04	-932.500,00	71.737,96	
Finanzierungstätigkeit										
SU 35	Summe Einzahlungen aus der Finanzierungstätigkeit						0,00	0,00	0,00	
SU 36	Summe Auszahlungen aus der Finanzierungstätigkeit						0,00	0,00	0,00	
SA4	Saldo (4) Geldfluss aus der Finanzierungstätigkeit (35 – 36)						0,00	0,00	0,00	
SA5	Saldo (5) Geldfluss aus der voranschlagswirksamen Gebarung (Saldo 3 + Saldo 4)						-860.762,04	-932.500,00	71.737,96	

	MVAG	MVAG	VCQU	Ergebnisrechnung			Finanzierungsrechnung				
				EH	FH	RA 2023	VA 2023	RA - VA	RA 2023	VA 2023	RA - VA
6 Straßen- und Wasserbau, Verkehr											
SA 0 / SA 1	(0) Nettoergebnis (21 - 22) / (1) Geldfluss operative Gebarung (31 – 32)			-777.510,15	-864.500,00	86.989,85	-431.501,28	-494.100,00	62.598,72		
SA00	Nettoergebnis nach Zuw./Entn. Haushaltsrücklagen (Saldo 0 +/- SU23)			-348.447,41	31.800,00	-380.247,41					
SA2	Saldo (2) Geldfluss aus der Investiven Gebarung (33 – 34)						-1.516.120,92	-3.182.100,00	1.665.979,08		
SA3	Saldo (3) Nettofinanzierungssaldo (Saldo 1 + Saldo 2)						-1.947.622,20	-3.676.200,00	1.728.577,80		
SA4	Saldo (4) Geldfluss aus der Finanzierungstätigkeit (35 – 36)						-163.284,22	86.700,00	-249.984,22		
SA5	Saldo (5) Geldfluss aus der voranschlagswirksamen Gebarung (Saldo 3 + Saldo 4)						-2.110.906,42	-3.589.500,00	1.478.593,58		
61 Straßenbau											
SA 0 / SA 1	(0) Nettoergebnis (21 - 22) / (1) Geldfluss operative Gebarung (31 – 32)			-498.828,55	-573.300,00	74.471,45	-191.679,21	-218.100,00	26.420,79		
SA00	Nettoergebnis nach Zuw./Entn. Haushaltsrücklagen (Saldo 0 +/- SU23)			-133.731,63	259.000,00	-392.731,63					
SA2	Saldo (2) Geldfluss aus der Investiven Gebarung (33 – 34)						-1.154.471,87	-2.774.200,00	1.619.728,13		
SA3	Saldo (3) Nettofinanzierungssaldo (Saldo 1 + Saldo 2)						-1.346.151,08	-2.992.300,00	1.646.148,92		
SA4	Saldo (4) Geldfluss aus der Finanzierungstätigkeit (35 – 36)						-163.284,22	86.700,00	-249.984,22		
SA5	Saldo (5) Geldfluss aus der voranschlagswirksamen Gebarung (Saldo 3 + Saldo 4)						-1.509.435,30	-2.905.600,00	1.396.164,70		
612 Gemeindestraßen											
SA 0 / SA 1	(0) Nettoergebnis (21 - 22) / (1) Geldfluss operative Gebarung (31 – 32)			-474.555,24	-543.600,00	69.044,76	-186.349,87	-217.700,00	31.350,13		
SA00	Nettoergebnis nach Zuw./Entn. Haushaltsrücklagen (Saldo 0 +/- SU23)			-209.458,32	188.700,00	-398.158,32					
SA2	Saldo (2) Geldfluss aus der Investiven Gebarung (33 – 34)						-1.045.432,50	-3.012.000,00	1.966.567,50		
SA3	Saldo (3) Nettofinanzierungssaldo (Saldo 1 + Saldo 2)						-1.231.782,37	-3.229.700,00	1.997.917,63		
SA4	Saldo (4) Geldfluss aus der Finanzierungstätigkeit (35 – 36)						-163.284,22	86.700,00	-249.984,22		
SA5	Saldo (5) Geldfluss aus der voranschlagswirksamen Gebarung (Saldo 3 + Saldo 4)						-1.395.066,59	-3.143.000,00	1.747.933,41		
612000 Gemeindestraßen											
Operative Gebarung											
6/612000+808000	Veräußerungen von Waren	2116	3116	1	16	1.320,61	0,00	1.320,61	1.320,61	0,00	1.320,61
2/612000+810000	Erträge aus Leistungen	2114	3114		13	3.840,00	0,00	3.840,00	3.840,00	0,00	3.840,00
2/612000+813000	Erträge aus der Auflösung von Investitionszuschüssen (Kapitaltransfers)	2127				148.148,54	141.200,00	6.948,54	0,00	0,00	0,00
2/612000+823000	sonstige Zinserträge	2131	3131		14	4.911,40	0,00	4.911,40	4.911,40	0,00	4.911,40
2/612000+868000	Transfers von privaten Haushalten	2124	3124		16	1.840,37	1.800,00	40,37	1.840,37	1.800,00	40,37
2/612000+868010	Strafgelder Gemeindestraßen	2124	3124		16	17.637,00	20.000,00	-2.363,00	17.637,00	20.000,00	-2.363,00
SU 21 / 31	Summe Erträge / Einzahlungen operative Gebarung					177.697,92	163.000,00	14.697,92	29.549,38	21.800,00	7.749,38
5/612000-459000	Sonstige Verbrauchsgüter	2221	3221	1	23	37.307,92	47.300,00	-9.992,08	34.121,32	47.300,00	-13.178,68
1/612000-600100	Strom f.d.Blinkanlage	2222	3222		24	2.588,85	3.800,00	-1.211,15	2.588,85	3.800,00	-1.211,15
1/612000-611000	Instandhaltung von Straßenbauten	2224	3224		24	108.299,25	100.000,00	8.299,25	74.328,98	100.000,00	-25.671,02
1/612000-650000	Zinsen für Finanzschulden - Inland	2241	3241		25	21.449,14	21.500,00	-50,86	21.449,14	21.500,00	-50,86
1/612000-659000	Geldverkehrs- und Bankspesen	2244	3244		24	22,11	0,00	22,11	22,11	0,00	22,11

		MVAG			Ergebnisrechnung			Finanzierungsrechnung		
		EH	FH	VCQU	RA 2023	VA 2023	RA - VA	RA 2023	VA 2023	RA - VA
1/612000-680200	Planm. Abschreibung - Grundstückseinrichtungen u. Infrastruktur	2226			396.898,42	465.700,00	-68.801,58	0,00	0,00	0,00
1/612000-680300	Planmäßige Abschreibung	2226			636,76	600,00	36,76	0,00	0,00	0,00
1/612000-680500	Planmäßige Abschreibung	2226			802,58	800,00	2,58	0,00	0,00	0,00
1/612000-680700	Planmäßige Abschreibung	2226			859,28	0,00	859,28	0,00	0,00	0,00
1/612000-700000	Miet- und Pachtaufwand	2223	3223	24	5.270,58	5.300,00	-29,42	5.270,58	5.300,00	-29,42
1/612000-710000	Öffentliche Abgaben, ohne Gebühr gem	2225	3225	24	185,30	100,00	85,30	185,30	100,00	85,30
1/612000-710100	Öffentliche Abgaben, ohne Gebühren - Kest	2225	3225	24	1.207,06	0,00	1.207,06	1.207,06	0,00	1.207,06
1/612000-720109	Kostenbeiträge (Kostensätze) für Leistungen	2225	3225	24	50.857,61	45.000,00	5.857,61	50.857,61	45.000,00	5.857,61
1/612000-722000	Rückersätze von Erträgen	2225	3225	24	21.800,00	0,00	21.800,00	21.800,00	0,00	21.800,00
1/612000-728000	Entgelte für sonstige Leistungen	2225	3225	24	1.085,00	1.000,00	85,00	1.085,00	1.000,00	85,00
5/612000-728000	Entgelte für sonstige Leistungen	2225	3225	1 24	1.853,30	0,00	1.853,30	1.853,30	0,00	1.853,30
SU 22 / 32	Summe Aufwendungen / Auszahlungen operative Gebarung				651.123,16	691.100,00	-39.976,84	214.769,25	224.000,00	-9.230,75
SA 0 / SA 1	(0) Nettoergebnis (21 - 22) / (1) Geldfluss operative Gebarung (31 - 32)				-473.425,24	-528.100,00	54.674,76	-185.219,87	-202.200,00	16.980,13
6/612000+894000	Entnahmen von zweckgebundenen Haushaltsrücklagen	2301		1	167.000,00	167.000,00	0,00	0,00	0,00	0,00
2/612000+894000	Entnahmen von zweckgebundenen Haushaltsrücklagen	2301		2	0,00	63.200,00	-63.200,00	0,00	0,00	0,00
1/612000-794000	Zuweisung an zweckgebundene Haushaltsrücklagen	2401			566,05	0,00	-566,05	0,00	0,00	0,00
SU 23	Summe Haushaltsrücklagen				166.433,95	230.200,00	-63.766,05	0,00	0,00	0,00
SA00	Nettoergebnis nach Zuw./Entn. Haushaltsrücklagen (Saldo 0 +/- SU23)				-306.991,29	-297.900,00	-9.091,29			
Investive Gebarung										
2/612000+301000	Kapitaltransfer von Ländern/Landesf		3331	2 33	0,00	0,00	0,00	7.360,00	7.500,00	-140,00
6/612000+301100	Kapitaltransfers von Ländern, Landesfonds und Landeskammern		3331	1 33	0,00	0,00	0,00	189.100,00	101.800,00	87.300,00
6/612000+301200	Kapitaltransfers von Ländern, Landesfonds und Landeskammern		3331	1 33	0,00	0,00	0,00	250.000,00	250.000,00	0,00
2/612000+801000	Veräußerungen von Grundstücken und Grundstückseinrichtungen		3312	30	0,00	0,00	0,00	103.200,00	103.200,00	0,00
SU 33	Summe Einzahlungen investive Gebarung							549.660,00	462.500,00	87.160,00
1/612000-002000	Straßenbauten		3412	2 40	0,00	0,00	0,00	7.447,90	156.000,00	-148.552,10
5/612000-002000	Straßenbauten		3412	1 40	0,00	0,00	0,00	6.611,93	16.500,00	-9.888,07
5/612000-002000/1	Straßenbauten - Kreisverkehr Nebenflächen		3412	1 40	0,00	0,00	0,00	23.605,16	0,00	23.605,16
1/612000-002000/2	Straßenbauten - IP Süd		3412	2 40	0,00	0,00	0,00	7.408,80	0,00	7.408,80
5/612000-002001	Straßenbauten - Schulgasse allgemein		3412	1 40	0,00	0,00	0,00	0,00	250.000,00	-250.000,00
1/612000-005000/3	Anlagen zu Straßenbauten		3412	2 40	0,00	0,00	0,00	5.781,40	60.000,00	-54.218,60
1/612000-005000/4	Anlagen zu Straßenbauten		3412	2 40	0,00	0,00	0,00	1.901,39	25.000,00	-23.098,61

		MVAG			Ergebnisrechnung			Finanzierungsrechnung		
		EH	FH	VCQU	RA 2023	VA 2023	RA - VA	RA 2023	VA 2023	RA - VA
5/612000-050000	Sonderanlagen - Hauptplatz - Planung, Projektierung		3412	1 40	0,00	0,00	0,00	0,00	74.700,00	-74.700,00
1/612000-050000/1	Sonderanlagen Parkplatz Krumfelden		3412	2 40	0,00	0,00	0,00	76.109,30	79.000,00	-2.890,70
5/612000-050000/1	Sonderanlagen - Hauptplatz Bauaufsicht		3412	1 40	0,00	0,00	0,00	94.243,20	135.600,00	-41.356,80
1/612000-050000/2	Sonderanlagen Parkplatz Fichteneck		3412	1 40	0,00	0,00	0,00	16.981,60	80.000,00	-63.018,40
5/612000-050000/2	Sonderanlagen - Straßenrechtl. Einreichprojekt		3412	1 40	0,00	0,00	0,00	3.644,10	4.400,00	-755,90
5/612000-050001	Sonderanlagen Hauptplatz West allgemein		3412	1 40	0,00	0,00	0,00	360.069,22	257.600,00	102.469,22
5/612000-050001/3	Sonderanlagen - Hauptplatz West Infrastruktur		3412	1 40	0,00	0,00	0,00	2.537,78	0,00	2.537,78
5/612000-050001/4	Sonderanlagen - Abtrennung Sitzgärten		3412	1 40	0,00	0,00	0,00	6.825,22	20.000,00	-13.174,78
5/612000-050002/2	Sonderanlagen - Hauptplatz Süd Bereich NKD/Apotheke		3412	1 40	0,00	0,00	0,00	0,00	50.000,00	-50.000,00
5/612000-050002/3	Sonderanlagen - geänderte Gehwegführung (bis Pfarrzentrum)		3412	1 40	0,00	0,00	0,00	140,40	9.600,00	-9.459,60
5/612000-050003/2	Sonderanlagen - Hauptplatz Nord und Süd		3412	1 40	0,00	0,00	0,00	361.333,59	795.000,00	-433.666,41
5/612000-060000	Im Bau befindliche Grundstückseinrichtungen		3412	1 40	0,00	0,00	0,00	21.992,16	0,00	21.992,16
SU 34	Summe Auszahlungen investive Gebarung							996.633,15	2.013.400,00	-1.016.766,85
SA2	Saldo (2) Geldfluss aus der Investiven Gebarung (33 – 34)							-446.973,15	-1.550.900,00	1.103.926,85
SA3	Saldo (3) Nettofinanzierungssaldo (Saldo 1 + Saldo 2)							-632.193,02	-1.753.100,00	1.120.906,98
Finanzierungstätigkeit										
6/612000+341000	Investitionsdarlehen von Ländern, Landesfonds und Landeskammern		3511	1 54	0,00	0,00	0,00	0,00	250.000,00	-250.000,00
SU 35	Summe Einzahlungen aus der Finanzierungstätigkeit							0,00	250.000,00	-250.000,00
1/612000-346100	Investitionsdarlehen von Finanzunternehmen		3614	65	0,00	0,00	0,00	163.284,22	163.300,00	-15,78
SU 36	Summe Auszahlungen aus der Finanzierungstätigkeit							163.284,22	163.300,00	-15,78
SA4	Saldo (4) Geldfluss aus der Finanzierungstätigkeit (35 – 36)							-163.284,22	86.700,00	-249.984,22
SA5	Saldo (5) Geldfluss aus der voranschlagswirksamen Gebarung (Saldo 3 + Saldo 4)							-795.477,24	-1.666.400,00	870.922,76
612001	Gemeindestraßen									
Operative Gebarung										
SU 21 / 31	Summe Erträge / Einzahlungen operative Gebarung				0,00	0,00	0,00	0,00	0,00	0,00
1/612001-457000	Druckwerke	2221	3221	23	0,00	4.400,00	-4.400,00	0,00	4.400,00	-4.400,00
1/612001-728000	Entgelte für sonstige Leistungen	2225	3225	24	0,00	10.000,00	-10.000,00	0,00	10.000,00	-10.000,00
SU 22 / 32	Summe Aufwendungen / Auszahlungen operative Gebarung				0,00	14.400,00	-14.400,00	0,00	14.400,00	-14.400,00
SA 0 / SA 1	(0) Nettoergebnis (21 - 22) / (1) Geldfluss operative Gebarung (31 – 32)				0,00	-14.400,00	14.400,00	0,00	-14.400,00	14.400,00

	MVAG	MVAG	VCQU	Ergebnisrechnung			Finanzierungsrechnung				
				EH	FH	RA 2023	VA 2023	RA - VA	RA 2023	VA 2023	RA - VA
SU 23						0,00	0,00	0,00	0,00	0,00	0,00
SA00						0,00	-14.400,00	14.400,00			
Investive Gebarung											
SU 33									0,00	0,00	0,00
SU 34									0,00	0,00	0,00
SA2									0,00	0,00	0,00
SA3									0,00	-14.400,00	14.400,00
Finanzierungstätigkeit											
SU 35									0,00	0,00	0,00
SU 36									0,00	0,00	0,00
SA4									0,00	0,00	0,00
SA5									0,00	-14.400,00	14.400,00
612010											
Operative Gebarung											
SU 21 / 31						0,00	0,00	0,00	0,00	0,00	0,00
SU 22 / 32						0,00	0,00	0,00	0,00	0,00	0,00
SA 0 / SA 1						0,00	0,00	0,00	0,00	0,00	0,00
SU 23						0,00	0,00	0,00	0,00	0,00	0,00
SA00						0,00	0,00	0,00			
Investive Gebarung											
6/612010+301100						0,00	0,00	0,00	0,00	62.000,00	-62.000,00
SU 33									0,00	62.000,00	-62.000,00
SU 34									0,00	0,00	0,00
SA2									0,00	62.000,00	-62.000,00
SA3									0,00	62.000,00	-62.000,00
Finanzierungstätigkeit											
SU 35									0,00	0,00	0,00
SU 36									0,00	0,00	0,00
SA4									0,00	0,00	0,00
SA5									0,00	62.000,00	-62.000,00
612011											
Operative Gebarung											
SU 21 / 31						0,00	0,00	0,00	0,00	0,00	0,00
SU 22 / 32						0,00	0,00	0,00	0,00	0,00	0,00
SA 0 / SA 1						0,00	0,00	0,00	0,00	0,00	0,00

		MVAG	MVAG	VCQU	Ergebnisrechnung			Finanzierungsrechnung		
		EH	FH		RA 2023	VA 2023	RA - VA	RA 2023	VA 2023	RA - VA
6/612011+894000	Entnahmen von zweckgebundenen Haushaltsrücklagen	2301	1		0,00	10.000,00	-10.000,00	0,00	0,00	0,00
SU 23	Summe Haushaltsrücklagen				0,00	10.000,00	-10.000,00	0,00	0,00	0,00
SA00	Nettoergebnis nach Zuw./Entn. Haushaltsrücklagen (Saldo 0 +/- SU23)				0,00	10.000,00	-10.000,00			
Investive Gebarung										
SU 33	Summe Einzahlungen investive Gebarung							0,00	0,00	0,00
5/612011-005000	Fußgängertunnel		3412	1 40	0,00	0,00	0,00	0,00	20.000,00	-20.000,00
SU 34	Summe Auszahlungen investive Gebarung							0,00	20.000,00	-20.000,00
SA2	Saldo (2) Geldfluss aus der Investiven Gebarung (33 – 34)							0,00	-20.000,00	20.000,00
SA3	Saldo (3) Nettofinanzierungssaldo (Saldo 1 + Saldo 2)							0,00	-20.000,00	20.000,00
Finanzierungstätigkeit										
SU 35	Summe Einzahlungen aus der Finanzierungstätigkeit							0,00	0,00	0,00
SU 36	Summe Auszahlungen aus der Finanzierungstätigkeit							0,00	0,00	0,00
SA4	Saldo (4) Geldfluss aus der Finanzierungstätigkeit (35 – 36)							0,00	0,00	0,00
SA5	Saldo (5) Geldfluss aus der voranschlagswirksamen Gebarung (Saldo 3 + Saldo 4)							0,00	-20.000,00	20.000,00
612060	Gemeindestraßen - Kreisverkehr									
Operative Gebarung										
SU 21 / 31	Summe Erträge / Einzahlungen operative Gebarung				0,00	0,00	0,00	0,00	0,00	0,00
1/612060-728000	Entgelte für sonstige Leistungen (Wettbewerb f. Kreisverkehr Hauptplatz)	2225	3225	1 24	1.130,00	1.100,00	30,00	1.130,00	1.100,00	30,00
SU 22 / 32	Summe Aufwendungen / Auszahlungen operative Gebarung				1.130,00	1.100,00	30,00	1.130,00	1.100,00	30,00
SA 0 / SA 1	(0) Nettoergebnis (21 - 22) / (1) Geldfluss operative Gebarung (31 – 32)				-1.130,00	-1.100,00	-30,00	-1.130,00	-1.100,00	-30,00
SU 23	Summe Haushaltsrücklagen				0,00	0,00	0,00	0,00	0,00	0,00
SA00	Nettoergebnis nach Zuw./Entn. Haushaltsrücklagen (Saldo 0 +/- SU23)				-1.130,00	-1.100,00	-30,00			
Investive Gebarung										
SU 33	Summe Einzahlungen investive Gebarung							0,00	0,00	0,00
1/612060-006000	Sonstige Grundstückseinrichtungen - Skulptur Kreisverkehr FZA		3412	2 40	0,00	0,00	0,00	60.502,05	62.000,00	-1.497,95
1/612060-015000	Kulturgüter unbeweglich - Skulptur Kreisverkehr		3416	1 40	0,00	0,00	0,00	40.249,16	57.400,00	-17.150,84
SU 34	Summe Auszahlungen investive Gebarung							100.751,21	119.400,00	-18.648,79
SA2	Saldo (2) Geldfluss aus der Investiven Gebarung (33 – 34)							-100.751,21	-119.400,00	18.648,79
SA3	Saldo (3) Nettofinanzierungssaldo (Saldo 1 + Saldo 2)							-101.881,21	-120.500,00	18.618,79
Finanzierungstätigkeit										
SU 35	Summe Einzahlungen aus der Finanzierungstätigkeit							0,00	0,00	0,00
SU 36	Summe Auszahlungen aus der Finanzierungstätigkeit							0,00	0,00	0,00
SA4	Saldo (4) Geldfluss aus der Finanzierungstätigkeit (35 – 36)							0,00	0,00	0,00

	MVAG	MVAG	VCQU	Ergebnisrechnung			Finanzierungsrechnung			
				EH	FH	RA 2023	VA 2023	RA - VA	RA 2023	VA 2023
SA5	Saldo (5) Geldfluss aus der voranschlagswirksamen Gebarung (Saldo 3 + Saldo 4)							-101.881,21	-120.500,00	18.618,79
612071	Straßenbauoffensive 2021									
Operative Gebarung										
SU 21 / 31	Summe Erträge / Einzahlungen operative Gebarung					0,00	0,00	0,00	0,00	0,00
SU 22 / 32	Summe Aufwendungen / Auszahlungen operative Gebarung					0,00	0,00	0,00	0,00	0,00
SA 0 / SA 1	(0) Nettoergebnis (21 - 22) / (1) Geldfluss operative Gebarung (31 - 32)					0,00	0,00	0,00	0,00	0,00
6/612071+894000	Entnahmen von zweckgebundenen Haushaltsrücklagen	2301		100.000,00	492.100,00	-392.100,00		0,00	0,00	0,00
5/612071-794000	Zuweisung an zweckgebundene Haushaltsrücklagen	2401		1.337,03	0,00	-1.337,03		0,00	0,00	0,00
SU 23	Summe Haushaltsrücklagen			98.662,97	492.100,00	-393.437,03		0,00	0,00	0,00
SA00	Nettoergebnis nach Zuw./Entn. Haushaltsrücklagen (Saldo 0 +/- SU23)			98.662,97	492.100,00	-393.437,03				
Investive Gebarung										
SU 33	Summe Einzahlungen investive Gebarung							0,00	0,00	0,00
5/612071-060000	Im Bau befindliche Grundstückseinrichtungen	3412	1 40	0,00	0,00	0,00		288.387,99	530.000,00	-241.612,01
SU 34	Summe Auszahlungen investive Gebarung							288.387,99	530.000,00	-241.612,01
SA2	Saldo (2) Geldfluss aus der Investiven Gebarung (33 - 34)							-288.387,99	-530.000,00	241.612,01
SA3	Saldo (3) Nettofinanzierungssaldo (Saldo 1 + Saldo 2)							-288.387,99	-530.000,00	241.612,01
Finanzierungstätigkeit										
SU 35	Summe Einzahlungen aus der Finanzierungstätigkeit							0,00	0,00	0,00
SU 36	Summe Auszahlungen aus der Finanzierungstätigkeit							0,00	0,00	0,00
SA4	Saldo (4) Geldfluss aus der Finanzierungstätigkeit (35 - 36)							0,00	0,00	0,00
SA5	Saldo (5) Geldfluss aus der voranschlagswirksamen Gebarung (Saldo 3 + Saldo 4)							-288.387,99	-530.000,00	241.612,01
612112	Aufschließung Krumfelden BT 3 (Baustufe 2,3)									
Operative Gebarung										
SU 21 / 31	Summe Erträge / Einzahlungen operative Gebarung					0,00	0,00	0,00	0,00	0,00
SU 22 / 32	Summe Aufwendungen / Auszahlungen operative Gebarung					0,00	0,00	0,00	0,00	0,00
SA 0 / SA 1	(0) Nettoergebnis (21 - 22) / (1) Geldfluss operative Gebarung (31 - 32)					0,00	0,00	0,00	0,00	0,00
SU 23	Summe Haushaltsrücklagen			0,00	0,00	0,00		0,00	0,00	0,00
SA00	Nettoergebnis nach Zuw./Entn. Haushaltsrücklagen (Saldo 0 +/- SU23)			0,00	0,00	0,00		0,00	0,00	0,00
Investive Gebarung										
SU 33	Summe Einzahlungen investive Gebarung							0,00	0,00	0,00
5/612112-060000	Im Bau befindliche Grundstückseinrichtungen	3412	1 40	0,00	0,00	0,00		80.387,73	127.400,00	-47.012,27
SU 34	Summe Auszahlungen investive Gebarung							80.387,73	127.400,00	-47.012,27
SA2	Saldo (2) Geldfluss aus der Investiven Gebarung (33 - 34)							-80.387,73	-127.400,00	47.012,27

		MVAG	MVAG	VCQU	Ergebnisrechnung			Finanzierungsrechnung		
		EH	FH		RA 2023	VA 2023	RA - VA	RA 2023	VA 2023	RA - VA
SA3	Saldo (3) Nettofinanzierungssaldo (Saldo 1 + Saldo 2)							-80.387,73	-127.400,00	47.012,27
Finanzierungstätigkeit										
SU 35	Summe Einzahlungen aus der Finanzierungstätigkeit							0,00	0,00	0,00
SU 36	Summe Auszahlungen aus der Finanzierungstätigkeit							0,00	0,00	0,00
SA4	Saldo (4) Geldfluss aus der Finanzierungstätigkeit (35 – 36)							0,00	0,00	0,00
SA5	Saldo (5) Geldfluss aus der voranschlagswirksamen Gebarung (Saldo 3 + Saldo 4)							-80.387,73	-127.400,00	47.012,27
612113 Aufschließung Toni-Acker										
Operative Gebarung										
SU 21 / 31	Summe Erträge / Einzahlungen operative Gebarung				0,00	0,00	0,00	0,00	0,00	0,00
SU 22 / 32	Summe Aufwendungen / Auszahlungen operative Gebarung				0,00	0,00	0,00	0,00	0,00	0,00
SA 0 / SA 1	(0) Nettoergebnis (21 - 22) / (1) Geldfluss operative Gebarung (31 – 32)				0,00	0,00	0,00	0,00	0,00	0,00
SU 23	Summe Haushaltsrücklagen				0,00	0,00	0,00	0,00	0,00	0,00
SA00	Nettoergebnis nach Zuw./Entn. Haushaltsrücklagen (Saldo 0 +/- SU23)				0,00	0,00	0,00			
Investive Gebarung										
SU 33	Summe Einzahlungen investive Gebarung							0,00	0,00	0,00
5/612113-060000	Im Bau befindliche Grundstückseinrichtungen		3412	1 40	0,00	0,00	0,00	6.224,51	6.500,00	-275,49
SU 34	Summe Auszahlungen investive Gebarung							6.224,51	6.500,00	-275,49
SA2	Saldo (2) Geldfluss aus der Investiven Gebarung (33 – 34)							-6.224,51	-6.500,00	275,49
SA3	Saldo (3) Nettofinanzierungssaldo (Saldo 1 + Saldo 2)							-6.224,51	-6.500,00	275,49
Finanzierungstätigkeit										
SU 35	Summe Einzahlungen aus der Finanzierungstätigkeit							0,00	0,00	0,00
SU 36	Summe Auszahlungen aus der Finanzierungstätigkeit							0,00	0,00	0,00
SA4	Saldo (4) Geldfluss aus der Finanzierungstätigkeit (35 – 36)							0,00	0,00	0,00
SA5	Saldo (5) Geldfluss aus der voranschlagswirksamen Gebarung (Saldo 3 + Saldo 4)							-6.224,51	-6.500,00	275,49
612114 Aufschließung Krumfelden BT 4 (Baustufe 1)										
Operative Gebarung										
SU 21 / 31	Summe Erträge / Einzahlungen operative Gebarung				0,00	0,00	0,00	0,00	0,00	0,00
SU 22 / 32	Summe Aufwendungen / Auszahlungen operative Gebarung				0,00	0,00	0,00	0,00	0,00	0,00
SA 0 / SA 1	(0) Nettoergebnis (21 - 22) / (1) Geldfluss operative Gebarung (31 – 32)				0,00	0,00	0,00	0,00	0,00	0,00
SU 23	Summe Haushaltsrücklagen				0,00	0,00	0,00	0,00	0,00	0,00
SA00	Nettoergebnis nach Zuw./Entn. Haushaltsrücklagen (Saldo 0 +/- SU23)				0,00	0,00	0,00			
Investive Gebarung										
SU 33	Summe Einzahlungen investive Gebarung							0,00	0,00	0,00

		MVAG		VCQU	Ergebnisrechnung			Finanzierungsrechnung		
		EH	FH		RA 2023	VA 2023	RA - VA	RA 2023	VA 2023	RA - VA
5/612114-060000	Im Bau befindliche Grundstückseinrichtungen	3412	1	40	0,00	0,00	0,00	7.662,60	38.000,00	-30.337,40
SU 34	Summe Auszahlungen investive Gebarung							7.662,60	38.000,00	-30.337,40
SA2	Saldo (2) Geldfluss aus der Investiven Gebarung (33 – 34)							-7.662,60	-38.000,00	30.337,40
SA3	Saldo (3) Nettofinanzierungssaldo (Saldo 1 + Saldo 2)							-7.662,60	-38.000,00	30.337,40
Finanzierungstätigkeit										
SU 35	Summe Einzahlungen aus der Finanzierungstätigkeit							0,00	0,00	0,00
SU 36	Summe Auszahlungen aus der Finanzierungstätigkeit							0,00	0,00	0,00
SA4	Saldo (4) Geldfluss aus der Finanzierungstätigkeit (35 – 36)							0,00	0,00	0,00
SA5	Saldo (5) Geldfluss aus der voranschlagswirksamen Gebarung (Saldo 3 + Saldo 4)							-7.662,60	-38.000,00	30.337,40
612115	Krumfelden Bauteil 5									
Operative Gebarung										
SU 21 / 31	Summe Erträge / Einzahlungen operative Gebarung				0,00	0,00	0,00	0,00	0,00	0,00
SU 22 / 32	Summe Aufwendungen / Auszahlungen operative Gebarung				0,00	0,00	0,00	0,00	0,00	0,00
SA 0 / SA 1	(0) Nettoergebnis (21 - 22) / (1) Geldfluss operative Gebarung (31 – 32)				0,00	0,00	0,00	0,00	0,00	0,00
SU 23	Summe Haushaltsrücklagen				0,00	0,00	0,00	0,00	0,00	0,00
SA00	Nettoergebnis nach Zuw./Entn. Haushaltsrücklagen (Saldo 0 +/- SU23)				0,00	0,00	0,00			
Investive Gebarung										
SU 33	Summe Einzahlungen investive Gebarung							0,00	0,00	0,00
5/612115-060000	Im Bau befindliche Grundstückseinrichtungen	3412	1	40	0,00	0,00	0,00	0,00	320.000,00	-320.000,00
SU 34	Summe Auszahlungen investive Gebarung							0,00	320.000,00	-320.000,00
SA2	Saldo (2) Geldfluss aus der Investiven Gebarung (33 – 34)							0,00	-320.000,00	320.000,00
SA3	Saldo (3) Nettofinanzierungssaldo (Saldo 1 + Saldo 2)							0,00	-320.000,00	320.000,00
Finanzierungstätigkeit										
SU 35	Summe Einzahlungen aus der Finanzierungstätigkeit							0,00	0,00	0,00
SU 36	Summe Auszahlungen aus der Finanzierungstätigkeit							0,00	0,00	0,00
SA4	Saldo (4) Geldfluss aus der Finanzierungstätigkeit (35 – 36)							0,00	0,00	0,00
SA5	Saldo (5) Geldfluss aus der voranschlagswirksamen Gebarung (Saldo 3 + Saldo 4)							0,00	-320.000,00	320.000,00
612116	Krumfelden Bauteil 6									
Operative Gebarung										
SU 21 / 31	Summe Erträge / Einzahlungen operative Gebarung				0,00	0,00	0,00	0,00	0,00	0,00
SU 22 / 32	Summe Aufwendungen / Auszahlungen operative Gebarung				0,00	0,00	0,00	0,00	0,00	0,00
SA 0 / SA 1	(0) Nettoergebnis (21 - 22) / (1) Geldfluss operative Gebarung (31 – 32)				0,00	0,00	0,00	0,00	0,00	0,00
SU 23	Summe Haushaltsrücklagen				0,00	0,00	0,00	0,00	0,00	0,00
SA00	Nettoergebnis nach Zuw./Entn. Haushaltsrücklagen (Saldo 0 +/- SU23)				0,00	0,00	0,00			

	MVAG	MVAG	VCQU	Ergebnisrechnung			Finanzierungsrechnung		
				EH	FH	RA 2023	VA 2023	RA - VA	RA 2023
Investive Gebarung									
SU 33	Summe Einzahlungen investive Gebarung						0,00	0,00	0,00
5/612116-060000	Im Bau befindliche Grundstückseinrichtungen	3412	1 40	0,00	0,00	0,00	115.045,31	361.800,00	-246.754,69
SU 34	Summe Auszahlungen investive Gebarung						115.045,31	361.800,00	-246.754,69
SA2	Saldo (2) Geldfluss aus der Investiven Gebarung (33 – 34)						-115.045,31	-361.800,00	246.754,69
SA3	Saldo (3) Nettofinanzierungssaldo (Saldo 1 + Saldo 2)						-115.045,31	-361.800,00	246.754,69
Finanzierungstätigkeit									
SU 35	Summe Einzahlungen aus der Finanzierungstätigkeit						0,00	0,00	0,00
SU 36	Summe Auszahlungen aus der Finanzierungstätigkeit						0,00	0,00	0,00
SA4	Saldo (4) Geldfluss aus der Finanzierungstätigkeit (35 – 36)						0,00	0,00	0,00
SA5	Saldo (5) Geldfluss aus der voranschlagswirksamen Gebarung (Saldo 3 + Saldo 4)						-115.045,31	-361.800,00	246.754,69

		MVAG			Ergebnisrechnung			Finanzierungsrechnung		
		MVAG EH	MVAG FH	VCQU	RA 2023	VA 2023	RA - VA	RA 2023	VA 2023	RA - VA
616	Sonstige Straßen und Wege									
SA 0 / SA 1	(0) Nettoergebnis (21 - 22) / (1) Geldfluss operative Gebarung (31 – 32)				-24.273,31	-29.700,00	5.426,69	-5.329,34	-400,00	-4.929,34
SA00	Nettoergebnis nach Zuw./Entn. Haushaltsrücklagen (Saldo 0 +/- SU23)				75.726,69	70.300,00	5.426,69			
SA2	Saldo (2) Geldfluss aus der Investiven Gebarung (33 – 34)							-109.039,37	237.800,00	-346.839,37
SA3	Saldo (3) Nettofinanzierungssaldo (Saldo 1 + Saldo 2)							-114.368,71	237.400,00	-351.768,71
SA4	Saldo (4) Geldfluss aus der Finanzierungstätigkeit (35 – 36)							0,00	0,00	0,00
SA5	Saldo (5) Geldfluss aus der voranschlagswirksamen Gebarung (Saldo 3 + Saldo 4)							-114.368,71	237.400,00	-351.768,71
616000	Radwegenetz									
Operative Gebarung										
2/616000+823000	sonstige Zinserträge	2131	3131	14	72,15	0,00	72,15	72,15	0,00	72,15
SU 21 / 31	Summe Erträge / Einzahlungen operative Gebarung				72,15	0,00	72,15	72,15	0,00	72,15
1/616000-659000	Geldverkehrs- und Bankspesen	2244	3244	24	1,22	0,00	1,22	1,22	0,00	1,22
1/616000-680200	Planmäßige Abschreibung - Grundstückseinrichtungen und Infrastruktur	2226			19.303,97	19.300,00	3,97	0,00	0,00	0,00
1/616000-691010	Schadensvergütungen - Versicherung	2225	3225	24	4.664,40	0,00	4.664,40	4.664,40	0,00	4.664,40
1/616000-700000	Miet- und Pachtaufwand	2223	3223	24	360,00	400,00	-40,00	720,00	400,00	320,00
1/616000-710100	Kapitalertragssteuer	2225	3225	24	15,87	0,00	15,87	15,87	0,00	15,87
SU 22 / 32	Summe Aufwendungen / Auszahlungen operative Gebarung				24.345,46	19.700,00	4.645,46	5.401,49	400,00	5.001,49
SA 0 / SA 1	(0) Nettoergebnis (21 - 22) / (1) Geldfluss operative Gebarung (31 – 32)				-24.273,31	-19.700,00	-4.573,31	-5.329,34	-400,00	-4.929,34
SU 23	Summe Haushaltsrücklagen				0,00	0,00	0,00	0,00	0,00	0,00
SA00	Nettoergebnis nach Zuw./Entn. Haushaltsrücklagen (Saldo 0 +/- SU23)				-24.273,31	-19.700,00	-4.573,31			
Investive Gebarung										
SU 33	Summe Einzahlungen investive Gebarung							0,00	0,00	0,00
SU 34	Summe Auszahlungen investive Gebarung							0,00	0,00	0,00
SA2	Saldo (2) Geldfluss aus der Investiven Gebarung (33 – 34)							0,00	0,00	0,00
SA3	Saldo (3) Nettofinanzierungssaldo (Saldo 1 + Saldo 2)							-5.329,34	-400,00	-4.929,34
Finanzierungstätigkeit										
SU 35	Summe Einzahlungen aus der Finanzierungstätigkeit							0,00	0,00	0,00
SU 36	Summe Auszahlungen aus der Finanzierungstätigkeit							0,00	0,00	0,00
SA4	Saldo (4) Geldfluss aus der Finanzierungstätigkeit (35 – 36)							0,00	0,00	0,00
SA5	Saldo (5) Geldfluss aus der voranschlagswirksamen Gebarung (Saldo 3 + Saldo 4)							-5.329,34	-400,00	-4.929,34
616030	Radinfrastruktur									
Operative Gebarung										
SU 21 / 31	Summe Erträge / Einzahlungen operative Gebarung				0,00	0,00	0,00	0,00	0,00	0,00

		MVAG		VCQU	Ergebnisrechnung			Finanzierungsrechnung		
		EH	FH		RA 2023	VA 2023	RA - VA	RA 2023	VA 2023	RA - VA
5/616030-771000	Kapitaltransfers an Länder - Radwegverlängerung (Kreisverkehr-Hauptplatz)	2231		1 43	0,00	10.000,00	-10.000,00	0,00	0,00	0,00
SU 22 / 32	Summe Aufwendungen / Auszahlungen operative Gebarung				0,00	10.000,00	-10.000,00	0,00	0,00	0,00
SA 0 / SA 1	(0) Nettoergebnis (21 - 22) / (1) Geldfluss operative Gebarung (31 - 32)				0,00	-10.000,00	10.000,00	0,00	0,00	0,00
6/616030+894000	Entnahmen von zweckgebundenen Haushaltsrücklagen	2301		1	100.000,00	100.000,00	0,00	0,00	0,00	0,00
SU 23	Summe Haushaltsrücklagen				100.000,00	100.000,00	0,00	0,00	0,00	0,00
SA00	Nettoergebnis nach Zuw./Entn. Haushaltsrücklagen (Saldo 0 +/- SU23)				100.000,00	90.000,00	10.000,00			
Investive Gebarung										
6/616030+300000	Kapitaltransfers von Bund, Bundesfonds und Bundeskammern		3331	1 33	0,00	0,00	0,00	0,00	227.400,00	-227.400,00
6/616030+301200	Kapitaltransfers von Ländern - BZ außerhalb des Rahmens		3331	1 33	0,00	0,00	0,00	0,00	250.000,00	-250.000,00
SU 33	Summe Einzahlungen investive Gebarung							0,00	477.400,00	-477.400,00
5/616030-060000	Im Bau befindliche Grundstückseinrichtungen		3412	1 40	0,00	0,00	0,00	780,00	0,00	780,00
5/616030-060000/3	Radweg Krappfelderstraße - Im Bau befindliche Grundstückseinr.		3412	1 40	0,00	0,00	0,00	108.259,37	108.500,00	-240,63
5/616030-060000/4	Radweg Toni Acker - Im Bau befindliche Grundstückseinr.		3412	1 40	0,00	0,00	0,00	0,00	34.000,00	-34.000,00
5/616030-060000/5	Radweg Anbindung West/Ost - Im Bau befindliche Grundstückseinr.		3412	1 40	0,00	0,00	0,00	0,00	27.100,00	-27.100,00
5/616030-060000/6	Radweg - Eisenstraße		3412	1 40	0,00	0,00	0,00	0,00	60.000,00	-60.000,00
5/616030-771000	Kapitaltransfers an Länder - Radwegverlängerung (Kreisverkehr-Hauptplatz)		3431	1 43	0,00	0,00	0,00	0,00	10.000,00	-10.000,00
SU 34	Summe Auszahlungen investive Gebarung							109.039,37	239.600,00	-130.560,63
SA2	Saldo (2) Geldfluss aus der Investiven Gebarung (33 - 34)							-109.039,37	237.800,00	-346.839,37
SA3	Saldo (3) Nettofinanzierungssaldo (Saldo 1 + Saldo 2)							-109.039,37	237.800,00	-346.839,37
Finanzierungstätigkeit										
SU 35	Summe Einzahlungen aus der Finanzierungstätigkeit							0,00	0,00	0,00
SU 36	Summe Auszahlungen aus der Finanzierungstätigkeit							0,00	0,00	0,00
SA4	Saldo (4) Geldfluss aus der Finanzierungstätigkeit (35 - 36)							0,00	0,00	0,00
SA5	Saldo (5) Geldfluss aus der voranschlagswirksamen Gebarung (Saldo 3 + Saldo 4)							-109.039,37	237.800,00	-346.839,37

	MVAG	MVAG	VCQU	Ergebnisrechnung			Finanzierungsrechnung			
				EH	FH		RA 2023	VA 2023	RA - VA	RA 2023
63	Schutzwasserbau									
SA 0 / SA 1	(0) Nettoergebnis (21 - 22) / (1) Geldfluss operative Gebarung (31 - 32)			-7.142,75	-5.300,00	-1.842,75	-5.305,84	-5.300,00	-5,84	
SA00	Nettoergebnis nach Zuw./Entn. Haushaltsrücklagen (Saldo 0 +/- SU23)			56.823,07	58.700,00	-1.876,93				
SA2	Saldo (2) Geldfluss aus der Investiven Gebarung (33 - 34)						-166.245,58	-160.000,00	-6.245,58	
SA3	Saldo (3) Nettofinanzierungssaldo (Saldo 1 + Saldo 2)						-171.551,42	-165.300,00	-6.251,42	
SA4	Saldo (4) Geldfluss aus der Finanzierungstätigkeit (35 - 36)						0,00	0,00	0,00	
SA5	Saldo (5) Geldfluss aus der voranschlagswirksamen Gebarung (Saldo 3 + Saldo 4)						-171.551,42	-165.300,00	-6.251,42	
633	Wildbachverbauung									
SA 0 / SA 1	(0) Nettoergebnis (21 - 22) / (1) Geldfluss operative Gebarung (31 - 32)			-5.715,27	-3.800,00	-1.915,27	-3.878,36	-3.800,00	-78,36	
SA00	Nettoergebnis nach Zuw./Entn. Haushaltsrücklagen (Saldo 0 +/- SU23)			58.250,55	60.200,00	-1.949,45				
SA2	Saldo (2) Geldfluss aus der Investiven Gebarung (33 - 34)						-166.245,58	-160.000,00	-6.245,58	
SA3	Saldo (3) Nettofinanzierungssaldo (Saldo 1 + Saldo 2)						-170.123,94	-163.800,00	-6.323,94	
SA4	Saldo (4) Geldfluss aus der Finanzierungstätigkeit (35 - 36)						0,00	0,00	0,00	
SA5	Saldo (5) Geldfluss aus der voranschlagswirksamen Gebarung (Saldo 3 + Saldo 4)						-170.123,94	-163.800,00	-6.323,94	
633000	Unterhaltung von Fließgewässern									
Operative Gebarung										
2/633000+813000	Erträge aus der Auflösung von Investitionszuschüssen (Kapitaltransfers)	2127		923,69	0,00	923,69	0,00	0,00	0,00	
2/633000+823000	sonstige Zinserträge	2131	3131	14	95,75	0,00	95,75	0,00	95,75	
SU 21 / 31	Summe Erträge / Einzahlungen operative Gebarung			1.019,44	0,00	1.019,44	95,75	0,00	95,75	
1/633000-659000	Geldverkehrs- und Bankspesen	2244	3244	24	0,78	0,00	0,78	0,00	0,78	
1/633000-680300	Planmäßige Abschreibung	2226			2.760,60	0,00	2.760,60	0,00	0,00	
1/633000-710100	Kapitalertragssteuer	2225	3225	24	10,16	0,00	10,16	0,00	10,16	
1/633000-728000	Entgelte für sonstige Leistungen (NERLA)	2225	3225	24	3.963,17	3.800,00	163,17	3.963,17	163,17	
SU 22 / 32	Summe Aufwendungen / Auszahlungen operative Gebarung			6.734,71	3.800,00	2.934,71	3.974,11	3.800,00	174,11	
SA 0 / SA 1	(0) Nettoergebnis (21 - 22) / (1) Geldfluss operative Gebarung (31 - 32)			-5.715,27	-3.800,00	-1.915,27	-3.878,36	-3.800,00	-78,36	
2/633000+894000	Entnahmen von zweckgebundenen Haushaltsrücklagen	2301		1	64.000,00	64.000,00	0,00	0,00	0,00	
1/633000-794000	Zuweisung an zweckgebundene Haushaltsrücklagen - Förderung Nerla	2401			34,18	0,00	-34,18	0,00	0,00	
SU 23	Summe Haushaltsrücklagen			63.965,82	64.000,00	-34,18	0,00	0,00	0,00	
SA00	Nettoergebnis nach Zuw./Entn. Haushaltsrücklagen (Saldo 0 +/- SU23)			58.250,55	60.200,00	-1.949,45				
Investive Gebarung										
2/633000+301000	Förderung für Nerla Kapitaltransfers von Ländern,	3331	1	33	0,00	0,00	0,00	28.369,00	20.000,00	8.369,00
SU 33	Summe Einzahlungen investive Gebarung						28.369,00	20.000,00	8.369,00	
1/633000-010000	Gebäude und Bauten	3413	1	40	0,00	0,00	0,00	129.908,03	115.000,00	14.908,03

		MVAG		VCQU	Ergebnisrechnung			Finanzierungsrechnung		
		EH	FH		RA 2023	VA 2023	RA - VA	RA 2023	VA 2023	RA - VA
1/633000-060000	Im Bau befindliche Grundstückseinrichtungen		3412	1 40	0,00	0,00	0,00	10.919,36	0,00	10.919,36
1/633000-060000/1	Im Bau befindliche Grundstückseinrichtungen		3412	1 40	0,00	0,00	0,00	53.787,19	65.000,00	-11.212,81
SU 34	Summe Auszahlungen investive Gebarung							194.614,58	180.000,00	14.614,58
SA2	Saldo (2) Geldfluss aus der Investiven Gebarung (33 – 34)							-166.245,58	-160.000,00	-6.245,58
SA3	Saldo (3) Nettofinanzierungssaldo (Saldo 1 + Saldo 2)							-170.123,94	-163.800,00	-6.323,94
Finanzierungstätigkeit										
SU 35	Summe Einzahlungen aus der Finanzierungstätigkeit							0,00	0,00	0,00
SU 36	Summe Auszahlungen aus der Finanzierungstätigkeit							0,00	0,00	0,00
SA4	Saldo (4) Geldfluss aus der Finanzierungstätigkeit (35 – 36)							0,00	0,00	0,00
SA5	Saldo (5) Geldfluss aus der voranschlagswirksamen Gebarung (Saldo 3 + Saldo 4)							-170.123,94	-163.800,00	-6.323,94

	MVAG	MVAG	VCQU	Ergebnisrechnung			Finanzierungsrechnung		
				EH	FH		RA 2023	VA 2023	RA - VA
639	Sonstige Einrichtungen und Maßnahmen								
SA 0 / SA 1	(0) Nettoergebnis (21 - 22) / (1) Geldfluss operative Gebarung (31 – 32)			-1.427,48	-1.500,00	72,52	-1.427,48	-1.500,00	72,52
SA00	Nettoergebnis nach Zuw./Entn. Haushaltsrücklagen (Saldo 0 +/- SU23)			-1.427,48	-1.500,00	72,52			
SA2	Saldo (2) Geldfluss aus der Investiven Gebarung (33 – 34)						0,00	0,00	0,00
SA3	Saldo (3) Nettofinanzierungssaldo (Saldo 1 + Saldo 2)						-1.427,48	-1.500,00	72,52
SA4	Saldo (4) Geldfluss aus der Finanzierungstätigkeit (35 – 36)						0,00	0,00	0,00
SA5	Saldo (5) Geldfluss aus der voranschlagswirksamen Gebarung (Saldo 3 + Saldo 4)						-1.427,48	-1.500,00	72,52
639000	Sonstige Einrichtungen u. Maßnahmen								
Operative Gebarung									
SU 21 / 31	Summe Erträge / Einzahlungen operative Gebarung			0,00	0,00	0,00	0,00	0,00	0,00
1/639000-619000	Instandh. v. Sonderanlagen	2224	3224 24	1.427,48	1.500,00	-72,52	1.427,48	1.500,00	-72,52
SU 22 / 32	Summe Aufwendungen / Auszahlungen operative Gebarung			1.427,48	1.500,00	-72,52	1.427,48	1.500,00	-72,52
SA 0 / SA 1	(0) Nettoergebnis (21 - 22) / (1) Geldfluss operative Gebarung (31 – 32)			-1.427,48	-1.500,00	72,52	-1.427,48	-1.500,00	72,52
SU 23	Summe Haushaltsrücklagen			0,00	0,00	0,00	0,00	0,00	0,00
SA00	Nettoergebnis nach Zuw./Entn. Haushaltsrücklagen (Saldo 0 +/- SU23)			-1.427,48	-1.500,00	72,52			
Investive Gebarung									
SU 33	Summe Einzahlungen investive Gebarung						0,00	0,00	0,00
SU 34	Summe Auszahlungen investive Gebarung						0,00	0,00	0,00
SA2	Saldo (2) Geldfluss aus der Investiven Gebarung (33 – 34)						0,00	0,00	0,00
SA3	Saldo (3) Nettofinanzierungssaldo (Saldo 1 + Saldo 2)						-1.427,48	-1.500,00	72,52
Finanzierungstätigkeit									
SU 35	Summe Einzahlungen aus der Finanzierungstätigkeit						0,00	0,00	0,00
SU 36	Summe Auszahlungen aus der Finanzierungstätigkeit						0,00	0,00	0,00
SA4	Saldo (4) Geldfluss aus der Finanzierungstätigkeit (35 – 36)						0,00	0,00	0,00
SA5	Saldo (5) Geldfluss aus der voranschlagswirksamen Gebarung (Saldo 3 + Saldo 4)						-1.427,48	-1.500,00	72,52

	MVAG	MVAG VCQU			Ergebnisrechnung			Finanzierungsrechnung		
		EH	FH		RA 2023	VA 2023	RA - VA	RA 2023	VA 2023	RA - VA
64	Straßenverkehr									
SA 0 / SA 1	(0) Nettoergebnis (21 - 22) / (1) Geldfluss operative Gebarung (31 – 32)				-69.366,89	-61.100,00	-8.266,89	-29.631,72	-46.200,00	16.568,28
SA00	Nettoergebnis nach Zuw./Entn. Haushaltsrücklagen (Saldo 0 +/- SU23)				-69.366,89	-61.100,00	-8.266,89			
SA2	Saldo (2) Geldfluss aus der Investiven Gebarung (33 – 34)							-192.182,79	-246.100,00	53.917,21
SA3	Saldo (3) Nettofinanzierungssaldo (Saldo 1 + Saldo 2)							-221.814,51	-292.300,00	70.485,49
SA4	Saldo (4) Geldfluss aus der Finanzierungstätigkeit (35 – 36)							0,00	0,00	0,00
SA5	Saldo (5) Geldfluss aus der voranschlagswirksamen Gebarung (Saldo 3 + Saldo 4)							-221.814,51	-292.300,00	70.485,49
640	Einrichtungen und Maßnahmen nach der Straßenverkehrsordnung									
SA 0 / SA 1	(0) Nettoergebnis (21 - 22) / (1) Geldfluss operative Gebarung (31 – 32)				-65.766,89	-61.100,00	-4.666,89	-26.031,72	-46.200,00	20.168,28
SA00	Nettoergebnis nach Zuw./Entn. Haushaltsrücklagen (Saldo 0 +/- SU23)				-65.766,89	-61.100,00	-4.666,89			
SA2	Saldo (2) Geldfluss aus der Investiven Gebarung (33 – 34)							-14.109,98	-14.100,00	-9,98
SA3	Saldo (3) Nettofinanzierungssaldo (Saldo 1 + Saldo 2)							-40.141,70	-60.300,00	20.158,30
SA4	Saldo (4) Geldfluss aus der Finanzierungstätigkeit (35 – 36)							0,00	0,00	0,00
SA5	Saldo (5) Geldfluss aus der voranschlagswirksamen Gebarung (Saldo 3 + Saldo 4)							-40.141,70	-60.300,00	20.158,30
640000	Verkehrsangelegenheiten									
Operative Gebarung										
2/640000+813000	Erträge aus der Auflösung von Investitionszuschüssen (Kapitaltransfers)	2127			81,32	100,00	-18,68	0,00	0,00	0,00
SU 21 / 31	Summe Erträge / Einzahlungen operative Gebarung				81,32	100,00	-18,68	0,00	0,00	0,00
1/640000-400000	Verkehrszeichen	2221	3221	23	8.514,77	7.000,00	1.514,77	8.514,77	7.000,00	1.514,77
5/640000-400000/1	GWG-Verkehrszeichen Hauptplatz u. Kreisverkehr	2221	3221	1 23	0,00	1.700,00	-1.700,00	0,00	1.700,00	-1.700,00
1/640000-611000	Instandhaltung(Bodenmarkierung)	2224	3224	24	20.463,95	15.000,00	5.463,95	0,00	15.000,00	-15.000,00
1/640000-618000	Instandhaltung von sonstigen Anlagen	2224	3224	24	1.074,69	1.000,00	74,69	1.074,69	1.000,00	74,69
1/640000-680200	Planmäßige Abschreibung - Grundstückseinrichtungen und Infrastruktur	2226			10.179,11	6.600,00	3.579,11	0,00	0,00	0,00
1/640000-680300	Planmäßige Abschreibung - Gebäude und Bauten	2226			8.771,65	8.100,00	671,65	0,00	0,00	0,00
1/640000-680700	Planmäßige Abschreibung - Amts-, Betriebs- und Geschäftsausstattung	2226			401,78	300,00	101,78	0,00	0,00	0,00
1/640000-720109	Kostenbeiträge (Kostensätze) für Leistungen	2225	3225	24	14.692,66	12.000,00	2.692,66	14.692,66	12.000,00	2.692,66
1/640000-728000	Entgelte für sonstige Leistungen	2225	3225	24	1.749,60	9.500,00	-7.750,40	1.749,60	9.500,00	-7.750,40
SU 22 / 32	Summe Aufwendungen / Auszahlungen operative Gebarung				65.848,21	61.200,00	4.648,21	26.031,72	46.200,00	-20.168,28
SA 0 / SA 1	(0) Nettoergebnis (21 - 22) / (1) Geldfluss operative Gebarung (31 – 32)				-65.766,89	-61.100,00	-4.666,89	-26.031,72	-46.200,00	20.168,28
SU 23	Summe Haushaltsrücklagen				0,00	0,00	0,00	0,00	0,00	0,00
SA00	Nettoergebnis nach Zuw./Entn. Haushaltsrücklagen (Saldo 0 +/- SU23)				-65.766,89	-61.100,00	-4.666,89			
Investive Gebarung										

		MVAG		VCQU	Ergebnisrechnung			Finanzierungsrechnung		
		EH	FH		RA 2023	VA 2023	RA - VA	RA 2023	VA 2023	RA - VA
SU 33	Summe Einzahlungen investive Gebarung							0,00	0,00	0,00
1/640000-042000	Betriebsausstattung		3415	2 41	0,00	0,00	0,00	14.109,98	14.100,00	9,98
SU 34	Summe Auszahlungen investive Gebarung							14.109,98	14.100,00	9,98
SA2	Saldo (2) Geldfluss aus der Investiven Gebarung (33 – 34)							-14.109,98	-14.100,00	-9,98
SA3	Saldo (3) Nettofinanzierungssaldo (Saldo 1 + Saldo 2)							-40.141,70	-60.300,00	20.158,30
Finanzierungstätigkeit										
SU 35	Summe Einzahlungen aus der Finanzierungstätigkeit							0,00	0,00	0,00
SU 36	Summe Auszahlungen aus der Finanzierungstätigkeit							0,00	0,00	0,00
SA4	Saldo (4) Geldfluss aus der Finanzierungstätigkeit (35 – 36)							0,00	0,00	0,00
SA5	Saldo (5) Geldfluss aus der voranschlagswirksamen Gebarung (Saldo 3 + Saldo 4)							-40.141,70	-60.300,00	20.158,30

	MVAG EH	MVAG FH	VCQU	Ergebnisrechnung			Finanzierungsrechnung		
				RA 2023	VA 2023	RA - VA	RA 2023	VA 2023	RA - VA
649	Sonstige Einrichtungen und Maßnahmen								
SA 0 / SA 1	(0) Nettoergebnis (21 - 22) / (1) Geldfluss operative Gebarung (31 – 32)			-3.600,00	0,00	-3.600,00	-3.600,00	0,00	-3.600,00
SA00	Nettoergebnis nach Zuw./Entn. Haushaltsrücklagen (Saldo 0 +/- SU23)			-3.600,00	0,00	-3.600,00			
SA2	Saldo (2) Geldfluss aus der Investiven Gebarung (33 – 34)						-178.072,81	-232.000,00	53.927,19
SA3	Saldo (3) Nettofinanzierungssaldo (Saldo 1 + Saldo 2)						-181.672,81	-232.000,00	50.327,19
SA4	Saldo (4) Geldfluss aus der Finanzierungstätigkeit (35 – 36)						0,00	0,00	0,00
SA5	Saldo (5) Geldfluss aus der voranschlagswirksamen Gebarung (Saldo 3 + Saldo 4)						-181.672,81	-232.000,00	50.327,19
649000	Sonstige Einrichtungen und Maßnahmen								
Operative Gebarung									
SU 21 / 31	Summe Erträge / Einzahlungen operative Gebarung			0,00	0,00	0,00	0,00	0,00	0,00
SU 22 / 32	Summe Aufwendungen / Auszahlungen operative Gebarung			0,00	0,00	0,00	0,00	0,00	0,00
SA 0 / SA 1	(0) Nettoergebnis (21 - 22) / (1) Geldfluss operative Gebarung (31 – 32)			0,00	0,00	0,00	0,00	0,00	0,00
SU 23	Summe Haushaltsrücklagen			0,00	0,00	0,00	0,00	0,00	0,00
SA00	Nettoergebnis nach Zuw./Entn. Haushaltsrücklagen (Saldo 0 +/- SU23)			0,00	0,00	0,00			
Investive Gebarung									
SU 33	Summe Einzahlungen investive Gebarung						0,00	0,00	0,00
1/649000-005000	Anlagen zu Straßenbauten		3412 2 40	0,00	0,00	0,00	30.704,05	30.700,00	4,05
SU 34	Summe Auszahlungen investive Gebarung						30.704,05	30.700,00	4,05
SA2	Saldo (2) Geldfluss aus der Investiven Gebarung (33 – 34)						-30.704,05	-30.700,00	-4,05
SA3	Saldo (3) Nettofinanzierungssaldo (Saldo 1 + Saldo 2)						-30.704,05	-30.700,00	-4,05
Finanzierungstätigkeit									
SU 35	Summe Einzahlungen aus der Finanzierungstätigkeit						0,00	0,00	0,00
SU 36	Summe Auszahlungen aus der Finanzierungstätigkeit						0,00	0,00	0,00
SA4	Saldo (4) Geldfluss aus der Finanzierungstätigkeit (35 – 36)						0,00	0,00	0,00
SA5	Saldo (5) Geldfluss aus der voranschlagswirksamen Gebarung (Saldo 3 + Saldo 4)						-30.704,05	-30.700,00	-4,05
649001	Hauptplatz Ost Buswartehäuschen u. -infrastruktur								
Operative Gebarung									
SU 21 / 31	Summe Erträge / Einzahlungen operative Gebarung			0,00	0,00	0,00	0,00	0,00	0,00
1/649001-618100	Instandhaltung von sonstigen Anlagen		2224 3224 24	3.600,00	0,00	3.600,00	3.600,00	0,00	3.600,00
SU 22 / 32	Summe Aufwendungen / Auszahlungen operative Gebarung			3.600,00	0,00	3.600,00	3.600,00	0,00	3.600,00
SA 0 / SA 1	(0) Nettoergebnis (21 - 22) / (1) Geldfluss operative Gebarung (31 – 32)			-3.600,00	0,00	-3.600,00	-3.600,00	0,00	-3.600,00
SU 23	Summe Haushaltsrücklagen			0,00	0,00	0,00	0,00	0,00	0,00
SA00	Nettoergebnis nach Zuw./Entn. Haushaltsrücklagen (Saldo 0 +/- SU23)			-3.600,00	0,00	-3.600,00			
Investive Gebarung									
SU 33	Summe Einzahlungen investive Gebarung						0,00	0,00	0,00

	MVAG	MVAG	VCQU	Ergebnisrechnung			Finanzierungsrechnung					
				EH	FH	RA 2023	VA 2023	RA - VA	RA 2023	VA 2023	RA - VA	
5/649001-006000												
	Sonstige Grundstückseinrichtungen - Informationselement			3412	1	40	0,00	0,00	0,00	41.748,00	42.300,00	-552,00
5/649001-006000/1												
	Sonstige Grundstückseinrichtungen - Fahrradabstellanlage			3412	1	40	0,00	0,00	0,00	0,00	42.000,00	-42.000,00
5/649001-010000												
	Gebäude und Bauten - Bushaltestelle Hauptplatz			3413	1	40	0,00	0,00	0,00	105.620,76	117.000,00	-11.379,24
SU 34	Summe Auszahlungen investive Gebarung									147.368,76	201.300,00	-53.931,24
SA2	Saldo (2) Geldfluss aus der Investiven Gebarung (33 – 34)									-147.368,76	-201.300,00	53.931,24
SA3	Saldo (3) Nettofinanzierungssaldo (Saldo 1 + Saldo 2)									-150.968,76	-201.300,00	50.331,24
Finanzierungstätigkeit												
SU 35	Summe Einzahlungen aus der Finanzierungstätigkeit									0,00	0,00	0,00
SU 36	Summe Auszahlungen aus der Finanzierungstätigkeit									0,00	0,00	0,00
SA4	Saldo (4) Geldfluss aus der Finanzierungstätigkeit (35 – 36)									0,00	0,00	0,00
SA5	Saldo (5) Geldfluss aus der voranschlagswirksamen Gebarung (Saldo 3 + Saldo 4)									-150.968,76	-201.300,00	50.331,24
69	Verkehr, Sonstiges											
SA 0 / SA 1	(0) Nettoergebnis (21 - 22) / (1) Geldfluss operative Gebarung (31 – 32)									-202.171,96	-224.800,00	22.628,04
SA00	Nettoergebnis nach Zuw./Entn. Haushaltsrücklagen (Saldo 0 +/- SU23)									-202.171,96	-224.800,00	22.628,04
SA2	Saldo (2) Geldfluss aus der Investiven Gebarung (33 – 34)									-3.220,68	-1.800,00	-1.420,68
SA3	Saldo (3) Nettofinanzierungssaldo (Saldo 1 + Saldo 2)									-208.105,19	-226.300,00	18.194,81
SA4	Saldo (4) Geldfluss aus der Finanzierungstätigkeit (35 – 36)									0,00	0,00	0,00
SA5	Saldo (5) Geldfluss aus der voranschlagswirksamen Gebarung (Saldo 3 + Saldo 4)									-208.105,19	-226.300,00	18.194,81
690	Verkehr, Sonstiges											
SA 0 / SA 1	(0) Nettoergebnis (21 - 22) / (1) Geldfluss operative Gebarung (31 – 32)									-202.171,96	-224.800,00	22.628,04
SA00	Nettoergebnis nach Zuw./Entn. Haushaltsrücklagen (Saldo 0 +/- SU23)									-202.171,96	-224.800,00	22.628,04
SA2	Saldo (2) Geldfluss aus der Investiven Gebarung (33 – 34)									-3.220,68	-1.800,00	-1.420,68
SA3	Saldo (3) Nettofinanzierungssaldo (Saldo 1 + Saldo 2)									-208.105,19	-226.300,00	18.194,81
SA4	Saldo (4) Geldfluss aus der Finanzierungstätigkeit (35 – 36)									0,00	0,00	0,00
SA5	Saldo (5) Geldfluss aus der voranschlagswirksamen Gebarung (Saldo 3 + Saldo 4)									-208.105,19	-226.300,00	18.194,81
690000	Verkehrsverbund											
Operative Gebarung												
SU 21 / 31	Summe Erträge / Einzahlungen operative Gebarung									0,00	0,00	0,00
1/690000-680200	Planmäßige Abschreibung			2226			263,47	300,00	-36,53	0,00	0,00	0,00
1/690000-728000	Entgelte für sonstige Leistungen			2225	3225	24	3.600,00	0,00	3.600,00	3.600,00	0,00	3.600,00
1/690000-754500	Transfers an sonstige Träger des öffentlichen Rechts			2231	3231	26	150.005,00	75.900,00	74.105,00	132.294,08	75.900,00	56.394,08

		MVAG			Ergebnisrechnung			Finanzierungsrechnung		
		EH	FH	VCQU	RA 2023	VA 2023	RA - VA	RA 2023	VA 2023	RA - VA
1/690000-759000	Transfers an Unternehmungen, (Eigenbetriebe) ohne Rechtspersönlichkeit	2233	3233	27	0,00	30.000,00	-30.000,00	0,00	30.000,00	-30.000,00
SU 22 / 32	Summe Aufwendungen / Auszahlungen operative Gebarung				153.868,47	106.200,00	47.668,47	135.894,08	105.900,00	29.994,08
SA 0 / SA 1	(0) Nettoergebnis (21 - 22) / (1) Geldfluss operative Gebarung (31 - 32)				-153.868,47	-106.200,00	-47.668,47	-135.894,08	-105.900,00	-29.994,08
SU 23	Summe Haushaltsrücklagen				0,00	0,00	0,00	0,00	0,00	0,00
SA00	Nettoergebnis nach Zuw./Entn. Haushaltsrücklagen (Saldo 0 +/- SU23)				-153.868,47	-106.200,00	-47.668,47			
Investive Gebarung										
SU 33	Summe Einzahlungen investive Gebarung							0,00	0,00	0,00
SU 34	Summe Auszahlungen investive Gebarung							0,00	0,00	0,00
SA2	Saldo (2) Geldfluss aus der Investiven Gebarung (33 - 34)							0,00	0,00	0,00
SA3	Saldo (3) Nettofinanzierungssaldo (Saldo 1 + Saldo 2)							-135.894,08	-105.900,00	-29.994,08
Finanzierungstätigkeit										
SU 35	Summe Einzahlungen aus der Finanzierungstätigkeit							0,00	0,00	0,00
SU 36	Summe Auszahlungen aus der Finanzierungstätigkeit							0,00	0,00	0,00
SA4	Saldo (4) Geldfluss aus der Finanzierungstätigkeit (35 - 36)							0,00	0,00	0,00
SA5	Saldo (5) Geldfluss aus der voranschlagswirksamen Gebarung (Saldo 3 + Saldo 4)							-135.894,08	-105.900,00	-29.994,08
690010	Mobilitätskonzept									
Operative Gebarung										
2/690010+810010	Erträge aus Leistungen 10 % Ust	2114	3114	13	7.429,11	13.000,00	-5.570,89	11.243,42	13.000,00	-1.756,58
2/690010+829001	Sonstige Erträge	2116	3116	18	1.260,10	1.300,00	-39,90	1.260,10	1.300,00	-39,90
2/690010+860000	Lfd. Tranferzahlg. von Bund - Projekt "Zu Fuß gehen"	2121	3121	15	0,00	27.500,00	-27.500,00	0,00	27.500,00	-27.500,00
SU 21 / 31	Summe Erträge / Einzahlungen operative Gebarung				8.689,21	41.800,00	-33.110,79	12.503,52	41.800,00	-29.296,48
1/690010-457000	Druckwerke	2221	3221	23	336,00	400,00	-64,00	336,00	400,00	-64,00
1/690010-621000	Sonstige Transporte - Personenbeförderung	2222	3222	24	44.835,41	110.000,00	-65.164,59	69.537,95	110.000,00	-40.462,05
1/690010-680600	Planmäßige Abschreibung	2226			201,29	0,00	201,29	0,00	0,00	0,00
1/690010-728000	Entgelte für sonstige Leistungen Projekt "Zu Fuß gehen"	2225	3225	24	11.620,00	50.000,00	-38.380,00	11.620,00	50.000,00	-38.380,00
SU 22 / 32	Summe Aufwendungen / Auszahlungen operative Gebarung				56.992,70	160.400,00	-103.407,30	81.493,95	160.400,00	-78.906,05
SA 0 / SA 1	(0) Nettoergebnis (21 - 22) / (1) Geldfluss operative Gebarung (31 - 32)				-48.303,49	-118.600,00	70.296,51	-68.990,43	-118.600,00	49.609,57
SU 23	Summe Haushaltsrücklagen				0,00	0,00	0,00	0,00	0,00	0,00
SA00	Nettoergebnis nach Zuw./Entn. Haushaltsrücklagen (Saldo 0 +/- SU23)				-48.303,49	-118.600,00	70.296,51			
Investive Gebarung										
SU 33	Summe Einzahlungen investive Gebarung							0,00	0,00	0,00
1/690010-042000	Betriebsausstattung		3415	2 41	0,00	0,00	0,00	3.220,68	1.800,00	1.420,68
SU 34	Summe Auszahlungen investive Gebarung							3.220,68	1.800,00	1.420,68

	MVAG	MVAG	VCQU	Ergebnisrechnung			Finanzierungsrechnung		
				EH	FH		RA 2023	VA 2023	RA - VA
SA2							-3.220,68	-1.800,00	-1.420,68
SA3							-72.211,11	-120.400,00	48.188,89
Finanzierungstätigkeit									
SU 35							0,00	0,00	0,00
SU 36							0,00	0,00	0,00
SA4							0,00	0,00	0,00
SA5							-72.211,11	-120.400,00	48.188,89

	MVAG	MVAG	VCQU	Ergebnisrechnung			Finanzierungsrechnung			
				EH	FH	RA 2023	VA 2023	RA - VA	RA 2023	VA 2023
7 Wirtschaftsförderung										
SA 0 / SA 1										
	(0) Nettoergebnis (21 - 22) / (1) Geldfluss operative Gebarung (31 – 32)									
SA00										
	Nettoergebnis nach Zuw./Entn. Haushaltsrücklagen (Saldo 0 +/- SU23)									
SA2										
	Saldo (2) Geldfluss aus der Investiven Gebarung (33 – 34)									
SA3										
	Saldo (3) Nettofinanzierungssaldo (Saldo 1 + Saldo 2)									
SA4										
	Saldo (4) Geldfluss aus der Finanzierungstätigkeit (35 – 36)									
SA5										
	Saldo (5) Geldfluss aus der voranschlagswirksamen Gebarung (Saldo 3 + Saldo 4)									
71	Grundlagenverbesserung in der Land- und Forstwirtschaft									
SA 0 / SA 1										
	(0) Nettoergebnis (21 - 22) / (1) Geldfluss operative Gebarung (31 – 32)									
SA00										
	Nettoergebnis nach Zuw./Entn. Haushaltsrücklagen (Saldo 0 +/- SU23)									
SA2										
	Saldo (2) Geldfluss aus der Investiven Gebarung (33 – 34)									
SA3										
	Saldo (3) Nettofinanzierungssaldo (Saldo 1 + Saldo 2)									
SA4										
	Saldo (4) Geldfluss aus der Finanzierungstätigkeit (35 – 36)									
SA5										
	Saldo (5) Geldfluss aus der voranschlagswirksamen Gebarung (Saldo 3 + Saldo 4)									
710	Land- und forstwirtschaftlicher Wegebau									
SA 0 / SA 1										
	(0) Nettoergebnis (21 - 22) / (1) Geldfluss operative Gebarung (31 – 32)									
SA00										
	Nettoergebnis nach Zuw./Entn. Haushaltsrücklagen (Saldo 0 +/- SU23)									
SA2										
	Saldo (2) Geldfluss aus der Investiven Gebarung (33 – 34)									
SA3										
	Saldo (3) Nettofinanzierungssaldo (Saldo 1 + Saldo 2)									
SA4										
	Saldo (4) Geldfluss aus der Finanzierungstätigkeit (35 – 36)									
SA5										
	Saldo (5) Geldfluss aus der voranschlagswirksamen Gebarung (Saldo 3 + Saldo 4)									
710000	Land- und forstwirtschaftlicher Weg									
Operative Gebarung										
SU 21 / 31	Summe Erträge / Einzahlungen operative Gebarung			0,00	0,00	0,00	0,00	0,00	0,00	0,00
1/710000-611000	Instandhaltung von Straßenbauten	2224	3224	24	4.612,71	10.000,00	-5.387,29	4.612,71	10.000,00	-5.387,29
1/710000-680200	Planmäßige Abschreibung Grundstückseinrichtungen und Infrastruktur	2226			2.359,14	0,00	2.359,14	0,00	0,00	0,00
1/710000-700000	Miet- und Pachtaufwand	2223	3223	24	7.800,00	7.800,00	0,00	7.800,00	7.800,00	0,00
1/710000-720109	Kostenbeiträge (Kostenersätze) für Leistungen	2225	3225	24	1.952,16	2.000,00	-47,84	1.952,16	2.000,00	-47,84
1/710000-778000	Sonstige Transfers an private Haushalte	2234		44	30.000,00	30.000,00	0,00	0,00	0,00	0,00
SU 22 / 32	Summe Aufwendungen / Auszahlungen operative Gebarung			46.724,01	49.800,00	-3.075,99	14.364,87	19.800,00	-5.435,13	-5.435,13
SA 0 / SA 1										
	(0) Nettoergebnis (21 - 22) / (1) Geldfluss operative Gebarung (31 – 32)									
SU 23										
	Summe Haushaltsrücklagen				0,00	0,00	0,00	0,00	0,00	0,00
SA00										
	Nettoergebnis nach Zuw./Entn. Haushaltsrücklagen (Saldo 0 +/- SU23)									
Investive Gebarung										

		MVAG	MVAG	VCQU	Ergebnisrechnung			Finanzierungsrechnung		
		EH	FH		RA 2023	VA 2023	RA - VA	RA 2023	VA 2023	RA - VA
SU 33	Summe Einzahlungen investive Gebarung							0,00	0,00	0,00
1/710000-050000	Forststraße Lorberkogel		3412	2 40	0,00	0,00	0,00	24.692,10	30.000,00	-5.307,90
1/710000-778000	Sonstige Transfers an private Haushalte		3434	44	0,00	0,00	0,00	30.000,00	30.000,00	0,00
SU 34	Summe Auszahlungen investive Gebarung							54.692,10	60.000,00	-5.307,90
SA2	Saldo (2) Geldfluss aus der Investiven Gebarung (33 – 34)							-54.692,10	-60.000,00	5.307,90
SA3	Saldo (3) Nettofinanzierungssaldo (Saldo 1 + Saldo 2)							-69.056,97	-79.800,00	10.743,03
Finanzierungstätigkeit										
SU 35	Summe Einzahlungen aus der Finanzierungstätigkeit							0,00	0,00	0,00
SU 36	Summe Auszahlungen aus der Finanzierungstätigkeit							0,00	0,00	0,00
SA4	Saldo (4) Geldfluss aus der Finanzierungstätigkeit (35 – 36)							0,00	0,00	0,00
SA5	Saldo (5) Geldfluss aus der voranschlagswirksamen Gebarung (Saldo 3 + Saldo 4)							-69.056,97	-79.800,00	10.743,03
74	Sonstige Förderung der Land- und Forstwirtschaft									
SA 0 / SA 1	(0) Nettoergebnis (21 - 22) / (1) Geldfluss operative Gebarung (31 – 32)				-888,55	-2.100,00	1.211,45	-987,65	-2.100,00	1.112,35
SA00	Nettoergebnis nach Zuw./Entn. Haushaltsrücklagen (Saldo 0 +/- SU23)				-888,55	-2.100,00	1.211,45			
SA2	Saldo (2) Geldfluss aus der Investiven Gebarung (33 – 34)							0,00	0,00	0,00
SA3	Saldo (3) Nettofinanzierungssaldo (Saldo 1 + Saldo 2)							-987,65	-2.100,00	1.112,35
SA4	Saldo (4) Geldfluss aus der Finanzierungstätigkeit (35 – 36)							0,00	0,00	0,00
SA5	Saldo (5) Geldfluss aus der voranschlagswirksamen Gebarung (Saldo 3 + Saldo 4)							-987,65	-2.100,00	1.112,35
742	Produktionsförderung									
SA 0 / SA 1	(0) Nettoergebnis (21 - 22) / (1) Geldfluss operative Gebarung (31 – 32)				-888,55	-2.100,00	1.211,45	-987,65	-2.100,00	1.112,35
SA00	Nettoergebnis nach Zuw./Entn. Haushaltsrücklagen (Saldo 0 +/- SU23)				-888,55	-2.100,00	1.211,45			
SA2	Saldo (2) Geldfluss aus der Investiven Gebarung (33 – 34)							0,00	0,00	0,00
SA3	Saldo (3) Nettofinanzierungssaldo (Saldo 1 + Saldo 2)							-987,65	-2.100,00	1.112,35
SA4	Saldo (4) Geldfluss aus der Finanzierungstätigkeit (35 – 36)							0,00	0,00	0,00
SA5	Saldo (5) Geldfluss aus der voranschlagswirksamen Gebarung (Saldo 3 + Saldo 4)							-987,65	-2.100,00	1.112,35
742000	Land-u.Forstwirtschaft -									
Operative Gebarung										
2/742000+828000	Rückersätze von Aufwendungen	2116	3116	18	329,50	0,00	329,50	329,50	0,00	329,50
SU 21 / 31	Summe Erträge / Einzahlungen operative Gebarung				329,50	0,00	329,50	329,50	0,00	329,50
1/742000-728000	Entgelte für sonstige Leistungen (Katzenkastrationen)	2225	3225	24	919,50	1.500,00	-580,50	919,50	1.500,00	-580,50
1/742000-754000	Lfd.Transferzahlg.an sonst.Träger d	2231	3231	26	298,55	400,00	-101,45	397,65	400,00	-2,35
1/742000-756000	Futtergeld Stier	2233	3233	27	0,00	200,00	-200,00	0,00	200,00	-200,00
SU 22 / 32	Summe Aufwendungen / Auszahlungen operative Gebarung				1.218,05	2.100,00	-881,95	1.317,15	2.100,00	-782,85
SA 0 / SA 1	(0) Nettoergebnis (21 - 22) / (1) Geldfluss operative Gebarung (31 – 32)				-888,55	-2.100,00	1.211,45	-987,65	-2.100,00	1.112,35
SU 23	Summe Haushaltsrücklagen				0,00	0,00	0,00	0,00	0,00	0,00

		MVAG			Ergebnisrechnung			Finanzierungsrechnung		
		EH	FH	VCQU	RA 2023	VA 2023	RA - VA	RA 2023	VA 2023	RA - VA
SA00	Nettoergebnis nach Zuw./Entn. Haushaltsrücklagen (Saldo 0 +/- SU23)				-888,55	-2.100,00	1.211,45			
Investive Gebarung										
SU 33	Summe Einzahlungen investive Gebarung							0,00	0,00	0,00
SU 34	Summe Auszahlungen investive Gebarung							0,00	0,00	0,00
SA2	Saldo (2) Geldfluss aus der Investiven Gebarung (33 – 34)							0,00	0,00	0,00
SA3	Saldo (3) Nettofinanzierungssaldo (Saldo 1 + Saldo 2)							-987,65	-2.100,00	1.112,35
Finanzierungstätigkeit										
SU 35	Summe Einzahlungen aus der Finanzierungstätigkeit							0,00	0,00	0,00
SU 36	Summe Auszahlungen aus der Finanzierungstätigkeit							0,00	0,00	0,00
SA4	Saldo (4) Geldfluss aus der Finanzierungstätigkeit (35 – 36)							0,00	0,00	0,00
SA5	Saldo (5) Geldfluss aus der voranschlagswirksamen Gebarung (Saldo 3 + Saldo 4)							-987,65	-2.100,00	1.112,35
77	Förderung des Fremdenverkehrs									
SA 0 / SA 1	(0) Nettoergebnis (21 - 22) / (1) Geldfluss operative Gebarung (31 – 32)				-101.086,52	-155.400,00	54.313,48	-113.492,92	-154.200,00	40.707,08
SA00	Nettoergebnis nach Zuw./Entn. Haushaltsrücklagen (Saldo 0 +/- SU23)				-101.086,52	-155.400,00	54.313,48			
SA2	Saldo (2) Geldfluss aus der Investiven Gebarung (33 – 34)							-48.272,73	-43.000,00	-5.272,73
SA3	Saldo (3) Nettofinanzierungssaldo (Saldo 1 + Saldo 2)							-161.765,65	-197.200,00	35.434,35
SA4	Saldo (4) Geldfluss aus der Finanzierungstätigkeit (35 – 36)							0,00	0,00	0,00
SA5	Saldo (5) Geldfluss aus der voranschlagswirksamen Gebarung (Saldo 3 + Saldo 4)							-161.765,65	-197.200,00	35.434,35
770	Einrichtungen zur Förderung des Fremdenverkehrs									
SA 0 / SA 1	(0) Nettoergebnis (21 - 22) / (1) Geldfluss operative Gebarung (31 – 32)				-23.732,64	-21.800,00	-1.932,64	-23.540,57	-21.800,00	-1.740,57
SA00	Nettoergebnis nach Zuw./Entn. Haushaltsrücklagen (Saldo 0 +/- SU23)				-23.732,64	-21.800,00	-1.932,64			
SA2	Saldo (2) Geldfluss aus der Investiven Gebarung (33 – 34)							-35.231,60	-33.000,00	-2.231,60
SA3	Saldo (3) Nettofinanzierungssaldo (Saldo 1 + Saldo 2)							-58.772,17	-54.800,00	-3.972,17
SA4	Saldo (4) Geldfluss aus der Finanzierungstätigkeit (35 – 36)							0,00	0,00	0,00
SA5	Saldo (5) Geldfluss aus der voranschlagswirksamen Gebarung (Saldo 3 + Saldo 4)							-58.772,17	-54.800,00	-3.972,17
770100	Fremdenverkehr Promenaden-,Wanderwe									
Operative Gebarung										
2/770100+862000	Transfers von Gemeinden, Gemeindeverbände (ohne marktbestimmte Tätigkeit) und Gemeindefonds	2121	3121	15	0,00	5.000,00	-5.000,00	0,00	5.000,00	-5.000,00
SU 21 / 31	Summe Erträge / Einzahlungen operative Gebarung				0,00	5.000,00	-5.000,00	0,00	5.000,00	-5.000,00
1/770100-400000	Wirtschaftsgüter (Ruhebänke)	2221	3221	23	980,35	1.000,00	-19,65	980,35	1.000,00	-19,65
1/770100-459000	Sonstige Verbrauchsgüter	2221	3221	23	88,86	200,00	-111,14	88,86	200,00	-111,14
1/770100-611000	Instandhaltung	2224	3224	24	6.826,97	15.000,00	-8.173,03	6.826,97	15.000,00	-8.173,03
1/770100-680200	Planmäßige Abschreibung	2226			192,07	0,00	192,07	0,00	0,00	0,00

		MVAG			Ergebnisrechnung			Finanzierungsrechnung		
		EH	FH	VCQU	RA 2023	VA 2023	RA - VA	RA 2023	VA 2023	RA - VA
1/770100-710000	Öffentliche Abgaben, ohne Gebühren gemäß FAG	2225	3225	24	55,00	0,00	55,00	55,00	0,00	55,00
1/770100-720109	Kostenbeiträge (Kostenersätze) für Leistungen	2225	3225	24	8.695,39	3.000,00	5.695,39	8.695,39	3.000,00	5.695,39
1/770100-728000	Entgelte für sonstige Leistungen	2225	3225	24	1.002,00	600,00	402,00	1.002,00	600,00	402,00
1/770100-728010	Fremdleistungen	2225	3225	24	5.892,00	7.000,00	-1.108,00	5.892,00	7.000,00	-1.108,00
SU 22 / 32	Summe Aufwendungen / Auszahlungen operative Gebarung				23.732,64	26.800,00	-3.067,36	23.540,57	26.800,00	-3.259,43
SA 0 / SA 1	(0) Nettoergebnis (21 - 22) / (1) Geldfluss operative Gebarung (31 - 32)				-23.732,64	-21.800,00	-1.932,64	-23.540,57	-21.800,00	-1.740,57
SU 23	Summe Haushaltsrücklagen				0,00	0,00	0,00	0,00	0,00	0,00
SA00	Nettoergebnis nach Zuw./Entn. Haushaltsrücklagen (Saldo 0 +/- SU23)				-23.732,64	-21.800,00	-1.932,64			
Investive Gebarung										
2/770100+301000	Kapitaltransfers von Ländern, Landesfonds und Landeskammern		3331	2 33	0,00	0,00	0,00	0,00	12.000,00	-12.000,00
SU 33	Summe Einzahlungen investive Gebarung							0,00	12.000,00	-12.000,00
1/770100-006000	Sonstige Grundstückseinrichtungen		3412	2 40	0,00	0,00	0,00	56,10	10.000,00	-9.943,90
1/770100-015000	Kulturgüter unbeweglich (Landart)		3416	2 40	0,00	0,00	0,00	28.943,65	30.000,00	-1.056,35
1/770100-042000	Amts-, Betriebs- und Geschäftsausstattung		3415	2 41	0,00	0,00	0,00	6.231,85	5.000,00	1.231,85
SU 34	Summe Auszahlungen investive Gebarung							35.231,60	45.000,00	-9.768,40
SA2	Saldo (2) Geldfluss aus der Investiven Gebarung (33 - 34)							-35.231,60	-33.000,00	-2.231,60
SA3	Saldo (3) Nettofinanzierungssaldo (Saldo 1 + Saldo 2)							-58.772,17	-54.800,00	-3.972,17
Finanzierungstätigkeit										
SU 35	Summe Einzahlungen aus der Finanzierungstätigkeit							0,00	0,00	0,00
SU 36	Summe Auszahlungen aus der Finanzierungstätigkeit							0,00	0,00	0,00
SA4	Saldo (4) Geldfluss aus der Finanzierungstätigkeit (35 - 36)							0,00	0,00	0,00
SA5	Saldo (5) Geldfluss aus der voranschlagswirksamen Gebarung (Saldo 3 + Saldo 4)							-58.772,17	-54.800,00	-3.972,17

	MVAG	MVAG	VCQU	Ergebnisrechnung			Finanzierungsrechnung			
				EH	FH		RA 2023	VA 2023	RA - VA	RA 2023
771	Maßnahmen zur Förderung des Fremdenverkehrs									
SA 0 / SA 1	(0) Nettoergebnis (21 - 22) / (1) Geldfluss operative Gebarung (31 – 32)			-77.353,88	-133.600,00	56.246,12	-89.952,35	-132.400,00	42.447,65	
SA00	Nettoergebnis nach Zuw./Entn. Haushaltsrücklagen (Saldo 0 +/- SU23)			-77.353,88	-133.600,00	56.246,12				
SA2	Saldo (2) Geldfluss aus der Investiven Gebarung (33 – 34)						-13.041,13	-10.000,00	-3.041,13	
SA3	Saldo (3) Nettofinanzierungssaldo (Saldo 1 + Saldo 2)						-102.993,48	-142.400,00	39.406,52	
SA4	Saldo (4) Geldfluss aus der Finanzierungstätigkeit (35 – 36)						0,00	0,00	0,00	
SA5	Saldo (5) Geldfluss aus der voranschlagswirksamen Gebarung (Saldo 3 + Saldo 4)						-102.993,48	-142.400,00	39.406,52	
771000	Maßnahmen z. Förderung des Fremdenv									
Operative Gebarung										
2/771000+808000	Veräußerung von Handelswaren	2116	3116	16	3.171,00	2.800,00	371,00	3.171,00	2.800,00	371,00
SU 21 / 31	Summe Erträge / Einzahlungen operative Gebarung				3.171,00	2.800,00	371,00	3.171,00	2.800,00	371,00
1/771000-457000	Druckwerke	2221	3221	23	9.601,85	8.100,00	1.501,85	9.601,85	8.100,00	1.501,85
1/771000-459000	Sonstige Verbrauchsgüter	2221	3221	23	37,99	0,00	37,99	37,99	0,00	37,99
1/771000-600100	Strom Anstrahlungen	2222	3222	24	1.336,91	3.700,00	-2.363,09	1.336,91	3.700,00	-2.363,09
1/771000-613000	Instandhaltung von sonstigen Grundstückseinrichtungen	2224	3224	24	2.224,80	20.400,00	-18.175,20	17.559,48	20.400,00	-2.840,52
1/771000-621000	Sonstige Transporte	2222	3222	24	6.083,00	8.000,00	-1.917,00	6.083,00	8.000,00	-1.917,00
1/771000-630000	Postdienste	2222	3222	24	163,27	0,00	163,27	163,27	0,00	163,27
1/771000-680200	Planmäßige Abschreibung	2226			426,36	0,00	426,36	0,00	0,00	0,00
1/771000-680700	Planmäßige Abschreibung	2226			2.309,85	1.200,00	1.109,85	0,00	0,00	0,00
1/771000-700000	Miet- und Pachtaufwand	2223	3223	24	1.532,43	1.600,00	-67,57	1.532,43	1.600,00	-67,57
1/771000-726000	Mitgliedsbeiträge an Institutionen	2225	3225	24	0,00	900,00	-900,00	0,00	900,00	-900,00
1/771000-726200	Mitgliedbeitrag Region Mittelkärnten	2225	3225	24	9.702,00	9.700,00	2,00	9.702,00	9.700,00	2,00
1/771000-728000	Entgelte für sonstige Leistungen (Einschaltungen FV, Kurbadführer)	2225	3225	24	13.530,20	32.000,00	-18.469,80	13.530,20	32.000,00	-18.469,80
1/771000-755000	Lfd.Transferzahlg. (Ortstaxe)	2233	3233	27	32.846,22	50.000,00	-17.153,78	32.846,22	50.000,00	-17.153,78
1/771000-757000	Subventionen	2234	3234	27	730,00	800,00	-70,00	730,00	800,00	-70,00
SU 22 / 32	Summe Aufwendungen / Auszahlungen operative Gebarung				80.524,88	136.400,00	-55.875,12	93.123,35	135.200,00	-42.076,65
SA 0 / SA 1	(0) Nettoergebnis (21 - 22) / (1) Geldfluss operative Gebarung (31 – 32)				-77.353,88	-133.600,00	56.246,12	-89.952,35	-132.400,00	42.447,65
SU 23	Summe Haushaltsrücklagen				0,00	0,00	0,00	0,00	0,00	0,00
SA00	Nettoergebnis nach Zuw./Entn. Haushaltsrücklagen (Saldo 0 +/- SU23)				-77.353,88	-133.600,00	56.246,12			
Investive Gebarung										
SU 33	Summe Einzahlungen investive Gebarung						0,00	0,00	0,00	
1/771000-006000	Sonstige Grundstückseinrichtungen		3412	2 40	0,00	0,00	0,00	13.041,13	10.000,00	3.041,13
SU 34	Summe Auszahlungen investive Gebarung						13.041,13	10.000,00	3.041,13	
SA2	Saldo (2) Geldfluss aus der Investiven Gebarung (33 – 34)						-13.041,13	-10.000,00	-3.041,13	
SA3	Saldo (3) Nettofinanzierungssaldo (Saldo 1 + Saldo 2)						-102.993,48	-142.400,00	39.406,52	
Finanzierungstätigkeit										

	MVAG	MVAG	VCQU	Ergebnisrechnung			Finanzierungsrechnung			
				EH	FH		RA 2023	VA 2023	RA - VA	RA 2023
SU 35								0,00	0,00	0,00
SU 36								0,00	0,00	0,00
SA4								0,00	0,00	0,00
SA5								-102.993,48	-142.400,00	39.406,52
78	Förderung von Handel, Gewerbe und Industrie									
SA 0 / SA 1								-134.620,76	-174.100,00	39.479,24
SA00								-134.736,14	-152.100,00	17.363,86
SA2								-81.225,30	-80.000,00	-1.225,30
SA3								-213.893,67	-251.200,00	37.306,33
SA4								0,00	0,00	0,00
SA5								-213.893,67	-251.200,00	37.306,33
782	Wirtschaftspolitische Maßnahmen									
SA 0 / SA 1								-134.620,76	-174.100,00	39.479,24
SA00								-134.736,14	-152.100,00	17.363,86
SA2								-81.225,30	-80.000,00	-1.225,30
SA3								-213.893,67	-251.200,00	37.306,33
SA4								0,00	0,00	0,00
SA5								-213.893,67	-251.200,00	37.306,33
782000	Wirtschaftspolitische Maßnahmen									
Operative Gebarung										
2/782000+810000	Erträge aus Leistungen	2114	3114	13	5.332,14	2.700,00	2.632,14	407,13	2.700,00	-2.292,87
2/782000+823000	sonstige Zinserträge	2131	3131	14	157,10	0,00	157,10	157,10	0,00	157,10
SU 21 / 31	Summe Erträge / Einzahlungen operative Gebarung				5.489,24	2.700,00	2.789,24	564,23	2.700,00	-2.135,77
1/782000-400000	Geringwertige Wirtschaftsgüter (GWG)	2221	3221	23	95,59	0,00	95,59	95,59	0,00	95,59
1/782000-459000	Sonstige Verbrauchsgüter	2221	3221	23	1.868,44	1.500,00	368,44	1.778,45	1.500,00	278,45
1/782000-600100	Strom	2222	3222	24	2.342,39	2.200,00	142,39	2.561,41	2.200,00	361,41
1/782000-618000	Instandhaltung von sonstigen Anlagen	2224	3224	24	4.347,49	5.000,00	-652,51	4.347,49	5.000,00	-652,51
1/782000-630000	Postdienste	2222	3222	24	0,00	500,00	-500,00	0,00	500,00	-500,00
1/782000-659000	Geldverkehrs- und Bankspesen	2244	3244	24	223,68	300,00	-76,32	223,68	300,00	-76,32
1/782000-680700	Planmäßige Abschreibung - Amts-, Betriebs- und Geschäftsausstattung	2226			6.976,92	2.900,00	4.076,92	0,00	0,00	0,00
1/782000-700000	Miet- und Pachtaufwand	2223	3223	24	5.325,65	5.400,00	-74,35	5.325,65	5.400,00	-74,35
1/782000-710100	Kapitalertragssteuer	2225	3225	24	38,41	0,00	38,41	38,41	0,00	38,41
1/782000-720109	Kostenbeiträge (Kostenersätze) für Leistungen	2225	3225	24	6.772,80	7.000,00	-227,20	6.772,80	7.000,00	-227,20
1/782000-728000	Entgelte für sonstige Leistungen	2225	3225	24	14.941,39	15.000,00	-58,61	14.941,39	15.000,00	-58,61

		MVAG			Ergebnisrechnung			Finanzierungsrechnung		
		EH	FH	VCQU	RA 2023	VA 2023	RA - VA	RA 2023	VA 2023	RA - VA
1/782000-728010	Entgelt für diverse Leistungen (Weihnachtswelt)	2225	3225	24	16.639,71	0,00	16.639,71	10.550,20	0,00	10.550,20
1/782000-755000	Transfers an Unternehmen (ohne Finanzunternehmen) und andere	2233	3233	27	46.246,58	80.000,00	-33.753,42	52.306,58	80.000,00	-27.693,42
1/782000-755001	Transfers an Unternehmen (ohne Finanzunternehmen) und andere	2233	3233	27	2.401,00	22.000,00	-19.599,00	2.401,00	22.000,00	-19.599,00
1/782000-757000	Lfd.Transferzahlg an priv.Organisat ionen	2234	3234	27	30.389,95	30.000,00	389,95	30.389,95	30.000,00	389,95
1/782000-757300	Ausgaben "Adventaktion"	2234	3234	27	1.500,00	5.000,00	-3.500,00	1.500,00	5.000,00	-3.500,00
SU 22 / 32	Summe Aufwendungen / Auszahlungen operative Gebarung				140.110,00	176.800,00	-36.690,00	133.232,60	173.900,00	-40.667,40
SA 0 / SA 1	(0) Nettoergebnis (21 - 22) / (1) Geldfluss operative Gebarung (31 - 32)				-134.620,76	-174.100,00	39.479,24	-132.668,37	-171.200,00	38.531,63
2/782000+894000	Entnahmen von zweckgebundenen Haushaltsrücklagen	2301			0,00	22.000,00	-22.000,00	0,00	0,00	0,00
1/782000-794000	Zuweisung an zweckgebundene Haushaltsrücklagen	2401			115,38	0,00	-115,38	0,00	0,00	0,00
SU 23	Summe Haushaltsrücklagen				-115,38	22.000,00	-22.115,38	0,00	0,00	0,00
SA00	Nettoergebnis nach Zuw./Entn. Haushaltsrücklagen (Saldo 0 +/- SU23)				-134.736,14	-152.100,00	17.363,86			
Investive Gebarung										
SU 33	Summe Einzahlungen investive Gebarung							0,00	0,00	0,00
1/782000-042000	Amts-, Betriebs- und Geschäftsausstattung		3415	2 41	0,00	0,00	0,00	28.214,15	30.000,00	-1.785,85
1/782000-050000	Sonderanlage - Beleuchtung		3412	2 40	0,00	0,00	0,00	53.011,15	50.000,00	3.011,15
SU 34	Summe Auszahlungen investive Gebarung							81.225,30	80.000,00	1.225,30
SA2	Saldo (2) Geldfluss aus der Investiven Gebarung (33 - 34)							-81.225,30	-80.000,00	-1.225,30
SA3	Saldo (3) Nettofinanzierungssaldo (Saldo 1 + Saldo 2)							-213.893,67	-251.200,00	37.306,33
Finanzierungstätigkeit										
SU 35	Summe Einzahlungen aus der Finanzierungstätigkeit							0,00	0,00	0,00
SU 36	Summe Auszahlungen aus der Finanzierungstätigkeit							0,00	0,00	0,00
SA4	Saldo (4) Geldfluss aus der Finanzierungstätigkeit (35 - 36)							0,00	0,00	0,00
SA5	Saldo (5) Geldfluss aus der voranschlagswirksamen Gebarung (Saldo 3 + Saldo 4)							-213.893,67	-251.200,00	37.306,33

	MVAG EH	MVAG FH	VCQU	Ergebnisrechnung			Finanzierungsrechnung		
				RA 2023	VA 2023	RA - VA	RA 2023	VA 2023	RA - VA
8 Dienstleistungen									
SA 0 / SA 1		(0) Nettoergebnis (21 - 22) / (1) Geldfluss operative Gebarung (31 – 32)		497.158,06	533.400,00	-36.241,94	-575.765,86	-381.500,00	-194.265,86
SA00		Nettoergebnis nach Zuw./Entn. Haushaltsrücklagen (Saldo 0 +/- SU23)		566.004,47	821.800,00	-255.795,53			
SA2		Saldo (2) Geldfluss aus der Investiven Gebarung (33 – 34)					-1.058.154,87	-881.800,00	-176.354,87
SA3		Saldo (3) Nettofinanzierungssaldo (Saldo 1 + Saldo 2)					-1.633.920,73	-1.263.300,00	-370.620,73
SA4		Saldo (4) Geldfluss aus der Finanzierungstätigkeit (35 – 36)					-647.150,66	-541.600,00	-105.550,66
SA5		Saldo (5) Geldfluss aus der voranschlagswirksamen Gebarung (Saldo 3 + Saldo 4)					-2.281.071,39	-1.804.900,00	-476.171,39
81 Öffentliche Einrichtungen (soweit nicht dem Abschnitt 85 zuzuordnen)									
SA 0 / SA 1		(0) Nettoergebnis (21 - 22) / (1) Geldfluss operative Gebarung (31 – 32)		-434.348,86	-460.100,00	25.751,14	-367.529,54	-362.500,00	-5.029,54
SA00		Nettoergebnis nach Zuw./Entn. Haushaltsrücklagen (Saldo 0 +/- SU23)		-434.348,86	-460.100,00	25.751,14			
SA2		Saldo (2) Geldfluss aus der Investiven Gebarung (33 – 34)					-1.599.931,27	-2.001.100,00	401.168,73
SA3		Saldo (3) Nettofinanzierungssaldo (Saldo 1 + Saldo 2)					-1.967.460,81	-2.363.600,00	396.139,19
SA4		Saldo (4) Geldfluss aus der Finanzierungstätigkeit (35 – 36)					0,00	0,00	0,00
SA5		Saldo (5) Geldfluss aus der voranschlagswirksamen Gebarung (Saldo 3 + Saldo 4)					-1.967.460,81	-2.363.600,00	396.139,19
812 WC-Anlagen									
SA 0 / SA 1		(0) Nettoergebnis (21 - 22) / (1) Geldfluss operative Gebarung (31 – 32)		-5.067,26	-7.000,00	1.932,74	-4.592,45	-7.000,00	2.407,55
SA00		Nettoergebnis nach Zuw./Entn. Haushaltsrücklagen (Saldo 0 +/- SU23)		-5.067,26	-7.000,00	1.932,74			
SA2		Saldo (2) Geldfluss aus der Investiven Gebarung (33 – 34)					0,00	0,00	0,00
SA3		Saldo (3) Nettofinanzierungssaldo (Saldo 1 + Saldo 2)					-4.592,45	-7.000,00	2.407,55
SA4		Saldo (4) Geldfluss aus der Finanzierungstätigkeit (35 – 36)					0,00	0,00	0,00
SA5		Saldo (5) Geldfluss aus der voranschlagswirksamen Gebarung (Saldo 3 + Saldo 4)					-4.592,45	-7.000,00	2.407,55
812000 Wc-Anlagen									
Operative Gebarung									
SU 21 / 31		Summe Erträge / Einzahlungen operative Gebarung		0,00	0,00	0,00	0,00	0,00	0,00
1/812000-728000		Entgelte für sonstige Leistungen (Betreuung öffentliche WC)		5.067,26	7.000,00	-1.932,74	4.592,45	7.000,00	-2.407,55
SU 22 / 32		Summe Aufwendungen / Auszahlungen operative Gebarung		5.067,26	7.000,00	-1.932,74	4.592,45	7.000,00	-2.407,55
SA 0 / SA 1		(0) Nettoergebnis (21 - 22) / (1) Geldfluss operative Gebarung (31 – 32)		-5.067,26	-7.000,00	1.932,74	-4.592,45	-7.000,00	2.407,55
SU 23		Summe Haushaltsrücklagen		0,00	0,00	0,00	0,00	0,00	0,00
SA00		Nettoergebnis nach Zuw./Entn. Haushaltsrücklagen (Saldo 0 +/- SU23)		-5.067,26	-7.000,00	1.932,74			
Investive Gebarung									
SU 33		Summe Einzahlungen investive Gebarung					0,00	0,00	0,00
SU 34		Summe Auszahlungen investive Gebarung					0,00	0,00	0,00
SA2		Saldo (2) Geldfluss aus der Investiven Gebarung (33 – 34)					0,00	0,00	0,00
SA3		Saldo (3) Nettofinanzierungssaldo (Saldo 1 + Saldo 2)					-4.592,45	-7.000,00	2.407,55
Finanzierungstätigkeit									

	MVAG	MVAG	VCQU	Ergebnisrechnung			Finanzierungsrechnung			
				EH	FH	RA 2023	VA 2023	RA - VA	RA 2023	VA 2023
SU 35								0,00	0,00	0,00
SU 36								0,00	0,00	0,00
SA4								0,00	0,00	0,00
SA5								-4.592,45	-7.000,00	2.407,55

		MVAG			Ergebnisrechnung			Finanzierungsrechnung		
		EH	FH	VCQU	RA 2023	VA 2023	RA - VA	RA 2023	VA 2023	RA - VA
814	Straßenreinigung									
SA 0 / SA 1	(0) Nettoergebnis (21 - 22) / (1) Geldfluss operative Gebarung (31 - 32)				-185.071,18	-192.900,00	7.828,82	-176.180,34	-188.300,00	12.119,66
SA00	Nettoergebnis nach Zuw./Entn. Haushaltsrücklagen (Saldo 0 +/- SU23)				-185.071,18	-192.900,00	7.828,82			
SA2	Saldo (2) Geldfluss aus der Investiven Gebarung (33 - 34)							-14.396,21	-12.000,00	-2.396,21
SA3	Saldo (3) Nettofinanzierungssaldo (Saldo 1 + Saldo 2)							-190.576,55	-200.300,00	9.723,45
SA4	Saldo (4) Geldfluss aus der Finanzierungstätigkeit (35 - 36)							0,00	0,00	0,00
SA5	Saldo (5) Geldfluss aus der voranschlagswirksamen Gebarung (Saldo 3 + Saldo 4)							-190.576,55	-200.300,00	9.723,45
814000	Straßenreinigung									
Operative Gebarung										
2/814000+810000	Nebenerlöse	2114	3114	13	0,00	4.500,00	-4.500,00	0,00	4.500,00	-4.500,00
2/814000+813000	Erträge aus der Auflösung von Investitionszuschüssen (Kapitaltransfers)	2127			474,57	0,00	474,57	0,00	0,00	0,00
2/814000+828000	Rückersätze von Aufwendungen	2116	3116	18	2.195,05	0,00	2.195,05	0,00	0,00	0,00
SU 21 / 31	Summe Erträge / Einzahlungen operative Gebarung				2.669,62	4.500,00	-1.830,38	0,00	4.500,00	-4.500,00
1/814000-400000	GWG Straßenreinigung	2221	3221	23	122,77	1.000,00	-877,23	122,77	1.000,00	-877,23
1/814000-459000	Sonstige Verbrauchsgüter	2221	3221	23	28.120,46	40.000,00	-11.879,54	27.416,99	40.000,00	-12.583,01
1/814000-618000	Instandhaltung von sonstigen Anlagen	2224	3224	24	383,40	0,00	383,40	383,40	0,00	383,40
1/814000-680500	Planmäßige Abschreibung	2226			664,74	0,00	664,74	0,00	0,00	0,00
1/814000-680700	Planmäßige Abschreibung - Amts-, Betriebs- und Geschäftsausstattung	2226			3.957,94	3.800,00	157,94	0,00	0,00	0,00
1/814000-691000	Schadensvergütungen	2225	3225	24	2.195,05	0,00	2.195,05	2.195,05	0,00	2.195,05
1/814000-710000	Öffentliche Abgaben, ohne Gebühr gem	2225	3225	24	5.600,00	5.600,00	0,00	5.600,00	5.600,00	0,00
1/814000-720109	Kostenbeiträge (Kostensätze) für Leistungen	2225	3225	24	56.700,54	56.200,00	500,54	56.700,54	56.200,00	500,54
1/814000-720209	Kostenbeiträge (Kostensätze) für Leistungen	2225	3225	24	35.612,15	35.000,00	612,15	35.612,15	35.000,00	612,15
1/814000-728010	Fremdbearbeitung (Lohnarbeit)	2225	3225	24	54.383,75	55.000,00	-616,25	48.149,44	55.000,00	-6.850,56
SU 22 / 32	Summe Aufwendungen / Auszahlungen operative Gebarung				187.740,80	196.600,00	-8.859,20	176.180,34	192.800,00	-16.619,66
SA 0 / SA 1	(0) Nettoergebnis (21 - 22) / (1) Geldfluss operative Gebarung (31 - 32)				-185.071,18	-192.100,00	7.028,82	-176.180,34	-188.300,00	12.119,66
SU 23	Summe Haushaltsrücklagen				0,00	0,00	0,00	0,00	0,00	0,00
SA00	Nettoergebnis nach Zuw./Entn. Haushaltsrücklagen (Saldo 0 +/- SU23)				-185.071,18	-192.100,00	7.028,82			
Investive Gebarung										
2/814000+301100	Kapitaltransfers von Ländern, Landesfonds und Landeskammern		3331	2 33	0,00	0,00	0,00	15.800,00	15.800,00	0,00
2/814000+302000	Kapitaltransfers von Gemeinden, Gemeindeverbänden (ohne marktbestimmte Tätigkeit) und Gemeindefonds		3331	2 33	0,00	0,00	0,00	15.522,00	15.700,00	-178,00
SU 33	Summe Einzahlungen investive Gebarung							31.322,00	31.500,00	-178,00

		MVAG		VCQU	Ergebnisrechnung			Finanzierungsrechnung		
		EH	FH		RA 2023	VA 2023	RA - VA	RA 2023	VA 2023	RA - VA
1/814000-042000	Amts-, Betriebs- und Geschäftsausstattung		3415	2 41	0,00	0,00	0,00	1.845,44	12.000,00	-10.154,56
1/814000-050000	Sonderanlagen		3412	2 40	0,00	0,00	0,00	43.872,77	31.500,00	12.372,77
SU 34	Summe Auszahlungen investive Gebarung							45.718,21	43.500,00	2.218,21
SA2	Saldo (2) Geldfluss aus der Investiven Gebarung (33 – 34)							-14.396,21	-12.000,00	-2.396,21
SA3	Saldo (3) Nettofinanzierungssaldo (Saldo 1 + Saldo 2)							-190.576,55	-200.300,00	9.723,45
Finanzierungstätigkeit										
SU 35	Summe Einzahlungen aus der Finanzierungstätigkeit							0,00	0,00	0,00
SU 36	Summe Auszahlungen aus der Finanzierungstätigkeit							0,00	0,00	0,00
SA4	Saldo (4) Geldfluss aus der Finanzierungstätigkeit (35 – 36)							0,00	0,00	0,00
SA5	Saldo (5) Geldfluss aus der voranschlagswirksamen Gebarung (Saldo 3 + Saldo 4)							-190.576,55	-200.300,00	9.723,45
814100	Öffentliche Straßenbeleuchtung									
Operative Gebarung										
SU 21 / 31	Summe Erträge / Einzahlungen operative Gebarung				0,00	0,00	0,00	0,00	0,00	0,00
1/814100-680200	Planmäßige Abschreibung - Grundstückseinrichtungen und Infrastruktur		2226		0,00	800,00	-800,00	0,00	0,00	0,00
SU 22 / 32	Summe Aufwendungen / Auszahlungen operative Gebarung				0,00	800,00	-800,00	0,00	0,00	0,00
SA 0 / SA 1	(0) Nettoergebnis (21 - 22) / (1) Geldfluss operative Gebarung (31 – 32)				0,00	-800,00	800,00	0,00	0,00	0,00
SU 23	Summe Haushaltsrücklagen				0,00	0,00	0,00	0,00	0,00	0,00
SA00	Nettoergebnis nach Zuw./Entn. Haushaltsrücklagen (Saldo 0 +/- SU23)				0,00	-800,00	800,00			
Investive Gebarung										
SU 33	Summe Einzahlungen investive Gebarung							0,00	0,00	0,00
SU 34	Summe Auszahlungen investive Gebarung							0,00	0,00	0,00
SA2	Saldo (2) Geldfluss aus der Investiven Gebarung (33 – 34)							0,00	0,00	0,00
SA3	Saldo (3) Nettofinanzierungssaldo (Saldo 1 + Saldo 2)							0,00	0,00	0,00
Finanzierungstätigkeit										
SU 35	Summe Einzahlungen aus der Finanzierungstätigkeit							0,00	0,00	0,00
SU 36	Summe Auszahlungen aus der Finanzierungstätigkeit							0,00	0,00	0,00
SA4	Saldo (4) Geldfluss aus der Finanzierungstätigkeit (35 – 36)							0,00	0,00	0,00
SA5	Saldo (5) Geldfluss aus der voranschlagswirksamen Gebarung (Saldo 3 + Saldo 4)							0,00	0,00	0,00

		MVAG			Ergebnisrechnung			Finanzierungsrechnung		
		EH	FH	VCQU	RA 2023	VA 2023	RA - VA	RA 2023	VA 2023	RA - VA
815	Park- und Gartenanlagen, Kinderspielplätze									
SA 0 / SA 1	(0) Nettoergebnis (21 - 22) / (1) Geldfluss operative Gebarung (31 – 32)				-71.897,26	-79.800,00	7.902,74	-37.486,23	-31.900,00	-5.586,23
SA00	Nettoergebnis nach Zuw./Entn. Haushaltsrücklagen (Saldo 0 +/- SU23)				-71.897,26	-79.800,00	7.902,74			
SA2	Saldo (2) Geldfluss aus der Investiven Gebarung (33 – 34)							-1.512.688,16	-1.586.100,00	73.411,84
SA3	Saldo (3) Nettofinanzierungssaldo (Saldo 1 + Saldo 2)							-1.550.174,39	-1.618.000,00	67.825,61
SA4	Saldo (4) Geldfluss aus der Finanzierungstätigkeit (35 – 36)							0,00	0,00	0,00
SA5	Saldo (5) Geldfluss aus der voranschlagswirksamen Gebarung (Saldo 3 + Saldo 4)							-1.550.174,39	-1.618.000,00	67.825,61
815000	Park- und Gartenanlagen									
Operative Gebarung										
2/815000+811000	Miet- und Pachtertrag	2115	3115	14	10.015,68	10.500,00	-484,32	9.142,05	10.500,00	-1.357,95
2/815000+813000	Erträge aus der Auflösung von Investitionszuschüssen (Kapitaltransfers)	2127			1.102,62	10.200,00	-9.097,38	0,00	0,00	0,00
SU 21 / 31	Summe Erträge / Einzahlungen operative Gebarung				11.118,30	20.700,00	-9.581,70	9.142,05	10.500,00	-1.357,95
1/815000-600100	Energiebezüge	2222	3222	24	1.850,00	2.500,00	-650,00	1.850,00	2.500,00	-650,00
1/815000-680000	Planmäßige Abschreibung	2226			194,64	0,00	194,64	0,00	0,00	0,00
1/815000-680100	Planmäßige Abschreibung - Immaterielle Vermögenswerte	2226			1.120,37	600,00	520,37	0,00	0,00	0,00
1/815000-680200	Planmäßige Abschreibung - Grundstückseinrichtungen und Infrastruktur	2226			7.215,66	34.400,00	-27.184,34	0,00	0,00	0,00
1/815000-680300	Planmäßige Abschreibung	2226			430,25	0,00	430,25	0,00	0,00	0,00
1/815000-680500	Planmäßige Abschreibung - Sonderanlagen	2226			4.469,63	4.500,00	-30,37	0,00	0,00	0,00
1/815000-680700	Planmäßige Abschreibung	2226			3.166,20	0,00	3.166,20	0,00	0,00	0,00
1/815000-728000	Entgelte für sonstige Leistungen	2225	3225	24	415,20	0,00	415,20	415,20	0,00	415,20
SU 22 / 32	Summe Aufwendungen / Auszahlungen operative Gebarung				18.861,95	42.000,00	-23.138,05	2.265,20	2.500,00	-234,80
SA 0 / SA 1	(0) Nettoergebnis (21 - 22) / (1) Geldfluss operative Gebarung (31 – 32)				-7.743,65	-21.300,00	13.556,35	6.876,85	8.000,00	-1.123,15
SU 23	Summe Haushaltsrücklagen				0,00	0,00	0,00	0,00	0,00	0,00
SA00	Nettoergebnis nach Zuw./Entn. Haushaltsrücklagen (Saldo 0 +/- SU23)				-7.743,65	-21.300,00	13.556,35			
Investive Gebarung										
SU 33	Summe Einzahlungen investive Gebarung							0,00	0,00	0,00
SU 34	Summe Auszahlungen investive Gebarung							0,00	0,00	0,00
SA2	Saldo (2) Geldfluss aus der Investiven Gebarung (33 – 34)							0,00	0,00	0,00
SA3	Saldo (3) Nettofinanzierungssaldo (Saldo 1 + Saldo 2)							6.876,85	8.000,00	-1.123,15
Finanzierungstätigkeit										
SU 35	Summe Einzahlungen aus der Finanzierungstätigkeit							0,00	0,00	0,00
SU 36	Summe Auszahlungen aus der Finanzierungstätigkeit							0,00	0,00	0,00
SA4	Saldo (4) Geldfluss aus der Finanzierungstätigkeit (35 – 36)							0,00	0,00	0,00

		MVAG	MVAG	VCQU	Ergebnisrechnung			Finanzierungsrechnung		
		EH	FH		RA 2023	VA 2023	RA - VA	RA 2023	VA 2023	RA - VA
SA5	Saldo (5) Geldfluss aus der voranschlagswirksamen Gebarung (Saldo 3 + Saldo 4)							6.876,85	8.000,00	-1.123,15
815002	Parkanlage - Hauptplatz Ost									
Operative Gebarung										
SU 21 / 31	Summe Erträge / Einzahlungen operative Gebarung				0,00	0,00	0,00	0,00	0,00	0,00
SU 22 / 32	Summe Aufwendungen / Auszahlungen operative Gebarung				0,00	0,00	0,00	0,00	0,00	0,00
SA 0 / SA 1	(0) Nettoergebnis (21 - 22) / (1) Geldfluss operative Gebarung (31 - 32)				0,00	0,00	0,00	0,00	0,00	0,00
SU 23	Summe Haushaltsrücklagen				0,00	0,00	0,00	0,00	0,00	0,00
SA00	Nettoergebnis nach Zuw./Entn. Haushaltsrücklagen (Saldo 0 +/- SU23)				0,00	0,00	0,00			
Investive Gebarung										
6/815002+301100	Kapitaltransfers von Ländern, Landesfonds und Landeskammern		3331 1 33		0,00	0,00	0,00	93.200,00	93.200,00	0,00
SU 33	Summe Einzahlungen investive Gebarung							93.200,00	93.200,00	0,00
5/815002-006000	Sonstige Grundstückseinrichtungen - Hauptplatz Ost allgemein		3412 1 40		0,00	0,00	0,00	858.174,39	811.100,00	47.074,39
5/815002-006000/1	Sonstige Grundstückseinrichtungen - Licht- und Elektroplanung		3412 1 40		0,00	0,00	0,00	12.960,00	0,00	12.960,00
5/815002-006000/2	Sonstige Grundstückseinrichtungen - Hauptplatz technische Infrastruktur		3412 1 40		0,00	0,00	0,00	8.144,81	0,00	8.144,81
5/815002-006000/5	Sonstige Grundstückseinrichtungen - Hauptplatz Ost Überdachung Kulturhaus		3412 1 40		0,00	0,00	0,00	0,00	-11.400,00	11.400,00
5/815002-006000/6	Sonstige Grundstückseinrichtungen - Hauptplatz Ost Zisterne (Farbklanggarten)		3412 1 40		0,00	0,00	0,00	17.484,62	22.000,00	-4.515,38
5/815002-006000/7	Sonstige Grundstückseinrichtungen - Hauptplatz Ost Unterbau Wasserspiele		3412 1 40		0,00	0,00	0,00	504,21	15.000,00	-14.495,79
5/815002-006000/8	Sonstige Grundstückseinrichtungen - Wasserspiele		3412 1 40		0,00	0,00	0,00	95.187,95	72.700,00	22.487,95
5/815002-006000/9	Sonstige Grundstückseinrichtungen - Bühne Nord		3412 1 40		0,00	0,00	0,00	43.535,91	61.000,00	-17.464,09
5/815002-006000/11	Sonstige Grundstückseinrichtungen - Pergola		3412 1 40		0,00	0,00	0,00	11.688,50	27.400,00	-15.711,50
5/815002-006000/12	Sonstige Grundstückseinrichtungen - Unterbau Kunstwerk		3412 1 40		0,00	0,00	0,00	2.089,30	5.000,00	-2.910,70
5/815002-006000/13	Sonstige Grundstückseinrichtungen - zusätz. Bauaufsicht		3412 1 40		0,00	0,00	0,00	0,00	11.700,00	-11.700,00
5/815002-006001	Sonstige Grundstückseinrichtungen - GaLaBau Farbklanggarten Pflanzen u. Gehölze		3412 1 40		0,00	0,00	0,00	235.085,83	253.000,00	-17.914,17
5/815002-006001/1	Sonstige Grundstückseinrichtungen - Planum Farbklanggarten		3412 1 40		0,00	0,00	0,00	10.824,48	12.000,00	-1.175,52
5/815002-006001/3	Sonstige Grundstückseinrichtungen - Begrenzung Weganlage		3412 1 40		0,00	0,00	0,00	0,00	19.800,00	-19.800,00

		MVAG			Ergebnisrechnung			Finanzierungsrechnung		
		EH	FH	VCQU	RA 2023	VA 2023	RA - VA	RA 2023	VA 2023	RA - VA
5/815002-006001/5	Sonstige Grundstückseinrichtungen - GALABau, Ausführung der Wege		3412	1 40	0,00	0,00	0,00	70.828,58	13.000,00	57.828,58
5/815002-042000	Amts-, Betriebs- und GA - Mobiliar, Sitzbänke, Pergola, Mülleimer		3415	1 41	0,00	0,00	0,00	31.662,00	59.000,00	-27.338,00
5/815002-050000	Sonderanlagen - Stehle, Masten, Überspannungen		3412	1 40	0,00	0,00	0,00	0,00	30.000,00	-30.000,00
5/815002-070000	Aktivierungsfähige Rechte (immaterielle Vermögenswerte)		3411	1 42	0,00	0,00	0,00	19.996,14	20.000,00	-3,86
SU 34	Summe Auszahlungen investive Gebarung							1.418.166,72	1.421.300,00	-3.133,28
SA2	Saldo (2) Geldfluss aus der Investiven Gebarung (33 – 34)							-1.324.966,72	-1.328.100,00	3.133,28
SA3	Saldo (3) Nettofinanzierungssaldo (Saldo 1 + Saldo 2)							-1.324.966,72	-1.328.100,00	3.133,28
Finanzierungstätigkeit										
SU 35	Summe Einzahlungen aus der Finanzierungstätigkeit							0,00	0,00	0,00
SU 36	Summe Auszahlungen aus der Finanzierungstätigkeit							0,00	0,00	0,00
SA4	Saldo (4) Geldfluss aus der Finanzierungstätigkeit (35 – 36)							0,00	0,00	0,00
SA5	Saldo (5) Geldfluss aus der voranschlagswirksamen Gebarung (Saldo 3 + Saldo 4)							-1.324.966,72	-1.328.100,00	3.133,28
815003	Kleingartenanlage Krasta									
Operative Gebarung										
SU 21 / 31	Summe Erträge / Einzahlungen operative Gebarung				0,00	0,00	0,00	0,00	0,00	0,00
1/815003-700000	Miet- und Pachtaufwand	2223	3223	24	8.872,60	8.900,00	-27,40	8.872,60	8.900,00	-27,40
1/815003-728000	Entgelte für sonstige Leistungen	2225	3225	24	278,00	300,00	-22,00	278,00	300,00	-22,00
SU 22 / 32	Summe Aufwendungen / Auszahlungen operative Gebarung				9.150,60	9.200,00	-49,40	9.150,60	9.200,00	-49,40
SA 0 / SA 1	(0) Nettoergebnis (21 - 22) / (1) Geldfluss operative Gebarung (31 – 32)				-9.150,60	-9.200,00	49,40	-9.150,60	-9.200,00	49,40
SU 23	Summe Haushaltsrücklagen				0,00	0,00	0,00	0,00	0,00	0,00
SA00	Nettoergebnis nach Zuw./Entn. Haushaltsrücklagen (Saldo 0 +/- SU23)				-9.150,60	-9.200,00	49,40			
Investive Gebarung										
6/815003+307000	Kostenbeträge Strom		3334	1 34	0,00	0,00	0,00	2.220,99	0,00	2.220,99
2/815003+307000	Kapitaltransfers von privaten Haushalten und privaten Organisationen ohne Erwerbszweck und andere		3334	2 34	0,00	0,00	0,00	0,00	33.000,00	-33.000,00
SU 33	Summe Einzahlungen investive Gebarung							2.220,99	33.000,00	-30.779,01
1/815003-060000	Im Bau befindliche Grundstückseinrichtungen		3412	2 40	0,00	0,00	0,00	123.525,95	211.000,00	-87.474,05
SU 34	Summe Auszahlungen investive Gebarung							123.525,95	211.000,00	-87.474,05
SA2	Saldo (2) Geldfluss aus der Investiven Gebarung (33 – 34)							-121.304,96	-178.000,00	56.695,04
SA3	Saldo (3) Nettofinanzierungssaldo (Saldo 1 + Saldo 2)							-130.455,56	-187.200,00	56.744,44
Finanzierungstätigkeit										
SU 35	Summe Einzahlungen aus der Finanzierungstätigkeit							0,00	0,00	0,00
SU 36	Summe Auszahlungen aus der Finanzierungstätigkeit							0,00	0,00	0,00

		MVAG			Ergebnisrechnung			Finanzierungsrechnung		
		EH	FH	VCQU	RA 2023	VA 2023	RA - VA	RA 2023	VA 2023	RA - VA
SA4	Saldo (4) Geldfluss aus der Finanzierungstätigkeit (35 – 36)							0,00	0,00	0,00
SA5	Saldo (5) Geldfluss aus der voranschlagswirksamen Gebarung (Saldo 3 + Saldo 4)							-130.455,56	-187.200,00	56.744,44
815200	Kinderspielplätze									
Operative Gebarung										
2/815200+813000	Erträge aus der Auflösung von Investitionszuschüssen (Kapitaltransfers)		2127		500,00	0,00	500,00	0,00	0,00	0,00
SU 21 / 31	Summe Erträge / Einzahlungen operative Gebarung				500,00	0,00	500,00	0,00	0,00	0,00
1/815200-619000	Instandhaltung der Spielplätze	2224	3224	24	12.544,27	14.000,00	-1.455,73	14.127,76	14.000,00	127,76
1/815200-680200	Planmäßige Abschreibung - Grundstückseinrichtungen und Infrastruktur	2226			21.596,18	18.600,00	2.996,18	0,00	0,00	0,00
1/815200-680700	Planmäßige Abschreibung - Amts-, Betriebs- u. Geschäftsausstattung	2226			277,84	0,00	277,84	0,00	0,00	0,00
1/815200-700000	Miet- und Pachtaufwand	2223	3223	24	440,46	500,00	-59,54	440,46	500,00	-59,54
1/815200-710000	Öffentliche Abgaben, ohne Gebühr gem	2225	3225	24	172,63	200,00	-27,37	172,63	200,00	-27,37
1/815200-720109	Kostenbeiträge (Kostensätze) für Leistungen	2225	3225	24	13.534,63	10.000,00	3.534,63	13.534,63	10.000,00	3.534,63
1/815200-728000	Entgelte für sonstige Leistungen	2225	3225	24	3.120,00	3.000,00	120,00	3.120,00	3.000,00	120,00
1/815200-728010	Fremdleistungen (Mäharbeiten)	2225	3225	24	3.817,00	3.000,00	817,00	3.817,00	3.000,00	817,00
SU 22 / 32	Summe Aufwendungen / Auszahlungen operative Gebarung				55.503,01	49.300,00	6.203,01	35.212,48	30.700,00	4.512,48
SA 0 / SA 1	(0) Nettoergebnis (21 - 22) / (1) Geldfluss operative Gebarung (31 – 32)				-55.003,01	-49.300,00	-5.703,01	-35.212,48	-30.700,00	-4.512,48
SU 23	Summe Haushaltsrücklagen				0,00	0,00	0,00	0,00	0,00	0,00
SA00	Nettoergebnis nach Zuw./Entn. Haushaltsrücklagen (Saldo 0 +/- SU23)				-55.003,01	-49.300,00	-5.703,01			
Investive Gebarung										
6/815200+301200	Kapitaltransfers von Ländern, Landesfonds und Landeskammern		3331	1 33	0,00	0,00	0,00	0,00	5.000,00	-5.000,00
2/815200+301200	Kapitaltransfers von Ländern, Landesfonds und Landeskammern		3331	33	0,00	0,00	0,00	5.000,00	0,00	5.000,00
SU 33	Summe Einzahlungen investive Gebarung							5.000,00	5.000,00	0,00
5/815200-006000/1	Sonstige Grundstückseinrichtungen		3412	1 40	0,00	0,00	0,00	38.583,38	45.000,00	-6.416,62
1/815200-042000	Ausstattung der Spielplätze		3415	2 41	0,00	0,00	0,00	32.833,10	40.000,00	-7.166,90
SU 34	Summe Auszahlungen investive Gebarung							71.416,48	85.000,00	-13.583,52
SA2	Saldo (2) Geldfluss aus der Investiven Gebarung (33 – 34)							-66.416,48	-80.000,00	13.583,52
SA3	Saldo (3) Nettofinanzierungssaldo (Saldo 1 + Saldo 2)							-101.628,96	-110.700,00	9.071,04
Finanzierungstätigkeit										
SU 35	Summe Einzahlungen aus der Finanzierungstätigkeit							0,00	0,00	0,00
SU 36	Summe Auszahlungen aus der Finanzierungstätigkeit							0,00	0,00	0,00
SA4	Saldo (4) Geldfluss aus der Finanzierungstätigkeit (35 – 36)							0,00	0,00	0,00
SA5	Saldo (5) Geldfluss aus der voranschlagswirksamen Gebarung (Saldo 3 + Saldo 4)							-101.628,96	-110.700,00	9.071,04

	MVAG	MVAG VCQU			Ergebnisrechnung			Finanzierungsrechnung			
		EH	FH		RA 2023	VA 2023	RA - VA	RA 2023	VA 2023	RA - VA	
816		Öffentliche Beleuchtung und öffentliche Uhren									
SA 0 / SA 1		(0) Nettoergebnis (21 - 22) / (1) Geldfluss operative Gebarung (31 - 32)			-130.657,69	-138.500,00	7.842,31	-119.924,14	-102.800,00	-17.124,14	
SA00		Nettoergebnis nach Zuw./Entn. Haushaltsrücklagen (Saldo 0 +/- SU23)			-130.657,69	-138.500,00	7.842,31				
SA2		Saldo (2) Geldfluss aus der Investiven Gebarung (33 - 34)						-65.270,10	-390.000,00	324.729,90	
SA3		Saldo (3) Nettofinanzierungssaldo (Saldo 1 + Saldo 2)						-185.194,24	-492.800,00	307.605,76	
SA4		Saldo (4) Geldfluss aus der Finanzierungstätigkeit (35 - 36)						0,00	0,00	0,00	
SA5		Saldo (5) Geldfluss aus der voranschlagswirksamen Gebarung (Saldo 3 + Saldo 4)						-185.194,24	-492.800,00	307.605,76	
816000		Öffentliche Beleuchtung									
Operative Gebarung											
2/816000+813000	Erträge aus der Auflösung von Investitionszuschüssen (Kapitaltransfers)		2127		34.341,22	34.300,00	41,22	0,00	0,00	0,00	
2/816000+816000	Kostenbeiträge (Kostensätze) für sonstige Leistungen		2114	3114	13	1.133,31	0,00	1.133,31	0,00	900,00	-900,00
SU 21 / 31	Summe Erträge / Einzahlungen operative Gebarung				35.474,53	34.300,00	1.174,53	0,00	900,00	-900,00	
1/816000-600100	Strom		2222	3222	24	36.156,00	35.000,00	1.156,00	36.343,15	35.000,00	1.343,15
1/816000-600200	Gas		2222	3222	24	11.700,00	15.600,00	-3.900,00	11.700,00	15.600,00	-3.900,00
1/816000-619000	Instandhaltung der öffentl. Beleuchtung		2224	3224	24	64.488,95	45.000,00	19.488,95	67.830,43	45.000,00	22.830,43
1/816000-619010	Instandhaltung Gasbeleuchtung		2224	3224	24	0,00	4.000,00	-4.000,00	0,00	4.000,00	-4.000,00
1/816000-670000	Versicherungen		2222	3222	24	119,50	100,00	19,50	119,50	100,00	19,50
1/816000-680200	Planmäßige Abschreibung - Grundstückseinrichtungen und Infrastruktur		2226			49.736,71	69.100,00	-19.363,29	0,00	0,00	0,00
1/816000-720109	Kostenbeiträge (Kostensätze) für Leistungen		2225	3225	24	3.931,06	4.000,00	-68,94	3.931,06	4.000,00	-68,94
SU 22 / 32	Summe Aufwendungen / Auszahlungen operative Gebarung				166.132,22	172.800,00	-6.667,78	119.924,14	103.700,00	16.224,14	
SA 0 / SA 1	(0) Nettoergebnis (21 - 22) / (1) Geldfluss operative Gebarung (31 - 32)				-130.657,69	-138.500,00	7.842,31	-119.924,14	-102.800,00	-17.124,14	
SU 23	Summe Haushaltsrücklagen				0,00	0,00	0,00	0,00	0,00	0,00	
SA00	Nettoergebnis nach Zuw./Entn. Haushaltsrücklagen (Saldo 0 +/- SU23)				-130.657,69	-138.500,00	7.842,31				
Investive Gebarung											
2/816000+300000/1	Kapitaltransfers von Bund, Bundesfonds und Bundeskammern		3331	1	33	0,00	0,00	0,00	243.100,00	250.000,00	-6.900,00
SU 33	Summe Einzahlungen investive Gebarung							243.100,00	250.000,00	-6.900,00	
1/816000-005000	Anlagen zu Straßenbauten - Erweiterung Straßenbeleuchtung		3412	2	40	0,00	0,00	0,00	0,00	10.000,00	-10.000,00
1/816000-060000	Im Bau befindliche Grundstückseinrichtungen - Hauptplatz		3412	1	40	0,00	0,00	0,00	295.170,10	602.300,00	-307.129,90
1/816000-060000/1	Im Bau befindliche Grundstückseinrichtungen - Hauptplatz Licht-u. Elektroplanung		3412	1	40	0,00	0,00	0,00	13.200,00	27.700,00	-14.500,00
SU 34	Summe Auszahlungen investive Gebarung							308.370,10	640.000,00	-331.629,90	

		MVAG MVAG VCQU		Ergebnisrechnung			Finanzierungsrechnung		
		EH	FH	RA 2023	VA 2023	RA - VA	RA 2023	VA 2023	RA - VA
SA2	Saldo (2) Geldfluss aus der Investiven Gebarung (33 – 34)						-65.270,10	-390.000,00	324.729,90
SA3	Saldo (3) Nettofinanzierungssaldo (Saldo 1 + Saldo 2)						-185.194,24	-492.800,00	307.605,76
Finanzierungstätigkeit									
SU 35	Summe Einzahlungen aus der Finanzierungstätigkeit						0,00	0,00	0,00
SU 36	Summe Auszahlungen aus der Finanzierungstätigkeit						0,00	0,00	0,00
SA4	Saldo (4) Geldfluss aus der Finanzierungstätigkeit (35 – 36)						0,00	0,00	0,00
SA5	Saldo (5) Geldfluss aus der voranschlagswirksamen Gebarung (Saldo 3 + Saldo 4)						-185.194,24	-492.800,00	307.605,76

	MVAG	MVAG	VCQU	Ergebnisrechnung			Finanzierungsrechnung			
				EH	FH		RA 2023	VA 2023	RA - VA	RA 2023
817	Friedhöfe (einschließlich Einsegnungshallen und Krematorien)									
SA 0 / SA 1	(0) Nettoergebnis (21 - 22) / (1) Geldfluss operative Gebarung (31 - 32)			-41.655,47	-41.900,00	244,53	-29.346,38	-32.500,00	3.153,62	
SA00	Nettoergebnis nach Zuw./Entn. Haushaltsrücklagen (Saldo 0 +/- SU23)			-41.655,47	-41.900,00	244,53				
SA2	Saldo (2) Geldfluss aus der Investiven Gebarung (33 - 34)						-7.576,80	-13.000,00	5.423,20	
SA3	Saldo (3) Nettofinanzierungssaldo (Saldo 1 + Saldo 2)						-36.923,18	-45.500,00	8.576,82	
SA4	Saldo (4) Geldfluss aus der Finanzierungstätigkeit (35 - 36)						0,00	0,00	0,00	
SA5	Saldo (5) Geldfluss aus der voranschlagswirksamen Gebarung (Saldo 3 + Saldo 4)						-36.923,18	-45.500,00	8.576,82	
817000	Friedhof (einschl. Leichenhalle)									
Operative Gebarung										
2/817000+819005	Übrige nicht finanzierungswirksame Erträge - Auflösung Wertberichtigungen	2117		148,70	0,00	148,70	0,00	0,00	0,00	
2/817000+852000	Grabgebühren	2113	3113	12	46.492,92	45.000,00	1.492,92	47.260,49	45.000,00	2.260,49
2/817000+852010	Benützungsgebühr Leichenhalle	2113	3113	12	6.215,48	9.000,00	-2.784,52	6.215,48	9.000,00	-2.784,52
SU 21 / 31	Summe Erträge / Einzahlungen operative Gebarung			52.857,10	54.000,00	-1.142,90	53.475,97	54.000,00	-524,03	
1/817000-459000	Sonstige Verbrauchsgüter	2221	3221	23	1.129,09	2.000,00	-870,91	1.129,09	2.000,00	-870,91
1/817000-600100	Strom	2222	3222	24	854,23	1.600,00	-745,77	881,01	1.600,00	-718,99
1/817000-613000	Instandhaltung Friedhof	2224	3224	24	14.312,22	20.000,00	-5.687,78	13.506,72	20.000,00	-6.493,28
1/817000-614000	Instandhaltung Leichenhalle	2224	3224	24	1.509,91	2.000,00	-490,09	259,91	2.000,00	-1.740,09
1/817000-670000	Versicherungen	2222	3222	24	292,80	300,00	-7,20	292,80	300,00	-7,20
1/817000-680200	Planmäßige Abschreibung	2226			114,80	0,00	114,80	0,00	0,00	0,00
1/817000-680300	Planmäßige Abschreibung - Gebäude und Bauten	2226			8.643,00	8.600,00	43,00	0,00	0,00	0,00
1/817000-680700	Planmäßige Abschreibung - Amts-, Betriebs- und Geschäftsausstattung	2226			813,65	800,00	13,65	0,00	0,00	0,00
1/817000-690000	Abschreibung von Forderungen (Schadensfälle)	2225			41,00	0,00	41,00	0,00	0,00	0,00
1/817000-710000	Öffentliche Abgaben, ohne Gebühr gem	2225	3225	24	9.178,19	11.000,00	-1.821,81	9.178,19	11.000,00	-1.821,81
1/817000-710001	Öffentliche Abgaben, ohne Gebühren gemäß FAG	2225	3225	24	575,50	600,00	-24,50	575,50	600,00	-24,50
1/817000-720109	Kostenbeiträge (Kostensätze) für Leistungen	2225	3225	24	48.264,06	40.000,00	8.264,06	48.264,06	40.000,00	8.264,06
1/817000-720209	Kostenbeiträge (Kostensätze) für Leistungen	2225	3225	24	5.207,80	5.000,00	207,80	5.207,80	5.000,00	207,80
1/817000-728000	Entgelte für sonstige Leistungen (Entsorgungskosten)	2225	3225	24	1.662,32	2.000,00	-337,68	1.613,27	2.000,00	-386,73
1/817000-728010	Fremdleistungen	2225	3225	24	1.914,00	2.000,00	-86,00	1.914,00	2.000,00	-86,00
SU 22 / 32	Summe Aufwendungen / Auszahlungen operative Gebarung			94.512,57	95.900,00	-1.387,43	82.822,35	86.500,00	-3.677,65	
SA 0 / SA 1	(0) Nettoergebnis (21 - 22) / (1) Geldfluss operative Gebarung (31 - 32)			-41.655,47	-41.900,00	244,53	-29.346,38	-32.500,00	3.153,62	
SU 23	Summe Haushaltsrücklagen			0,00	0,00	0,00	0,00	0,00	0,00	
SA00	Nettoergebnis nach Zuw./Entn. Haushaltsrücklagen (Saldo 0 +/- SU23)			-41.655,47	-41.900,00	244,53				

	MVAG			Ergebnisrechnung			Finanzierungsrechnung		
	EH	FH	VCQU	RA 2023	VA 2023	RA - VA	RA 2023	VA 2023	RA - VA
Investive Gebarung									
SU 33	Summe Einzahlungen investive Gebarung						0,00	0,00	0,00
1/817000-006000	Sonstige Grundstückseinrichtungen			3412	2	40	0,00	0,00	0,00
SU 34	Summe Auszahlungen investive Gebarung						7.576,80	13.000,00	-5.423,20
SA2	Saldo (2) Geldfluss aus der Investiven Gebarung (33 – 34)						-7.576,80	-13.000,00	5.423,20
SA3	Saldo (3) Nettofinanzierungssaldo (Saldo 1 + Saldo 2)						-36.923,18	-45.500,00	8.576,82
Finanzierungstätigkeit									
SU 35	Summe Einzahlungen aus der Finanzierungstätigkeit						0,00	0,00	0,00
SU 36	Summe Auszahlungen aus der Finanzierungstätigkeit						0,00	0,00	0,00
SA4	Saldo (4) Geldfluss aus der Finanzierungstätigkeit (35 – 36)						0,00	0,00	0,00
SA5	Saldo (5) Geldfluss aus der voranschlagswirksamen Gebarung (Saldo 3 + Saldo 4)						-36.923,18	-45.500,00	8.576,82
82 Betriebsähnliche Einrichtungen und Betriebe									
SA 0 / SA 1	(0) Nettoergebnis (21 - 22) / (1) Geldfluss operative Gebarung (31 – 32)			-55.228,99	-40.300,00	-14.928,99	-40.898,93	-36.200,00	-4.698,93
SA00	Nettoergebnis nach Zuw./Entn. Haushaltsrücklagen (Saldo 0 +/- SU23)			-55.230,48	-40.300,00	-14.930,48			
SA2	Saldo (2) Geldfluss aus der Investiven Gebarung (33 – 34)						-29.231,04	-26.600,00	-2.631,04
SA3	Saldo (3) Nettofinanzierungssaldo (Saldo 1 + Saldo 2)						-70.129,97	-62.800,00	-7.329,97
SA4	Saldo (4) Geldfluss aus der Finanzierungstätigkeit (35 – 36)						0,00	0,00	0,00
SA5	Saldo (5) Geldfluss aus der voranschlagswirksamen Gebarung (Saldo 3 + Saldo 4)						-70.129,97	-62.800,00	-7.329,97
820 Wirtschaftshöfe									
SA 0 / SA 1	(0) Nettoergebnis (21 - 22) / (1) Geldfluss operative Gebarung (31 – 32)			-55.228,99	-40.300,00	-14.928,99	-40.898,93	-36.200,00	-4.698,93
SA00	Nettoergebnis nach Zuw./Entn. Haushaltsrücklagen (Saldo 0 +/- SU23)			-55.230,48	-40.300,00	-14.930,48			
SA2	Saldo (2) Geldfluss aus der Investiven Gebarung (33 – 34)						-29.231,04	-26.600,00	-2.631,04
SA3	Saldo (3) Nettofinanzierungssaldo (Saldo 1 + Saldo 2)						-70.129,97	-62.800,00	-7.329,97
SA4	Saldo (4) Geldfluss aus der Finanzierungstätigkeit (35 – 36)						0,00	0,00	0,00
SA5	Saldo (5) Geldfluss aus der voranschlagswirksamen Gebarung (Saldo 3 + Saldo 4)						-70.129,97	-62.800,00	-7.329,97
820000 Wirtschaftshof									
Operative Gebarung									
2/820000+803010	Veräußerungen von technischen Anlagen, 2116			2	31		8.272,70	5.000,00	3.272,70
	Fahrzeugen und Maschinen						0,00	0,00	0,00
2/820000+809000	Gegenwerte von Sachbezugsleistungen			2116	3116		0,00	800,00	-800,00
2/820000+810100	Nebenerlöse (Fremd-Rechnungen)			2114	3114	13	170,79	1.000,00	-829,21
2/820000+810109	Erträge aus Leistungen			2114	3114	13	441.626,45	390.000,00	51.626,45
2/820000+810209	Erträge aus Leistungen			2114	3114	13	41.391,13	40.000,00	1.391,13
2/820000+810230	Leistungserlöse Kehrmaschine			2114	3114	13	456,90	0,00	456,90
2/820000+823000	sonstige Zinserträge			2131	3131	14	2,00	0,00	2,00
2/820000+829001	Sonstige Erträge			2116	3116	18	2.328,50	2.500,00	-171,50

		MVAG			Ergebnisrechnung			Finanzierungsrechnung		
		EH	FH	VCQU	RA 2023	VA 2023	RA - VA	RA 2023	VA 2023	RA - VA
2/820000+860000	Lfd.Tranferzahlg.von Bund/Bundesfon	2121	3121	15	9.749,10	13.800,00	-4.050,90	9.749,10	13.800,00	-4.050,90
2/820000+860000/1	Transfers von Ländern-Bedarfszuweisung operative Gebahrung (AMS Förderung)	2121	3121	15	0,00	10.000,00	-10.000,00	0,00	10.000,00	-10.000,00
SU 21 / 31	Summe Erträge / Einzahlungen operative Gebarung				503.997,57	463.100,00	40.897,57	495.724,68	458.100,00	37.624,68
1/820000-400000	Geringwertige Wirtschaftsgüter	2221	3221	23	1.917,92	2.000,00	-82,08	1.917,92	2.000,00	-82,08
1/820000-451000	Brennstoffe	2221	3221	23	10.068,48	14.000,00	-3.931,52	10.068,48	14.000,00	-3.931,52
1/820000-452000	Treibstoffe	2221	3221	23	12.264,16	15.000,00	-2.735,84	12.871,70	15.000,00	-2.128,30
1/820000-454000	Reinigungsmittel	2221	3221	23	547,07	600,00	-52,93	547,07	600,00	-52,93
1/820000-456000	Schreib-, Zeichen-, Büromaterial	2221	3221	23	176,95	300,00	-123,05	176,95	300,00	-123,05
1/820000-459000	Sonstige Verbrauchsgüter	2221	3221	23	5.164,47	7.000,00	-1.835,53	5.026,54	7.000,00	-1.973,46
1/820000-510000	Geldbezüge - VB der Verwaltung	2211	3211	20	59.601,11	53.500,00	6.101,11	59.601,11	53.500,00	6.101,11
1/820000-511000	Geldbezüge - VB in handwerkli.Verwen	2211	3211	20	205.445,14	187.300,00	18.145,14	205.445,14	187.300,00	18.145,14
1/820000-523000	Geldbezüge - Arbeiter nicht ganzj.b	2211	3211	20	28.999,19	10.000,00	18.999,19	28.999,19	10.000,00	18.999,19
1/820000-541000	Sachbezüge - VB in handwerkli.Verwendung	2213	3213		0,00	800,00	-800,00	0,00	800,00	-800,00
1/820000-563000	Aufwandsentschädigung (Leiterzulage)	2213	3213	20	362,29	1.000,00	-637,71	362,29	1.000,00	-637,71
1/820000-565000	Mehrleistungsvergütungen	2211	3211	20	6.017,94	6.200,00	-182,06	6.017,94	6.200,00	-182,06
1/820000-565100	Mehrleistungsvergütungen	2211	3211	20	0,00	8.100,00	-8.100,00	0,00	8.100,00	-8.100,00
1/820000-567000	Belohnungen, Geldaushilfen und Leistungsprämien	2213	3213	20	2.425,00	0,00	2.425,00	2.425,00	0,00	2.425,00
1/820000-569000	Sonst.Nebengebühren	2211	3211	20	26.342,41	26.700,00	-357,59	26.342,41	26.700,00	-357,59
1/820000-580000	Dienstgeberbeiträge z.Ausgl.Fonds	2212	3212	20	10.142,50	9.000,00	1.142,50	10.142,50	9.000,00	1.142,50
1/820000-582000	Sonst.Dienstgeberbtg. soz.Sich.	2212	3212	20	73.751,48	63.100,00	10.651,48	73.751,48	63.100,00	10.651,48
1/820000-591000	Dotierung von Rückstellungen für Abfertigungen	2214			1.900,00	2.900,00	-1.000,00	0,00	0,00	0,00
1/820000-592000	Dotierung von Rückstellungen für Jubiläumszuwendungen	2214			7.100,00	2.400,00	4.700,00	0,00	0,00	0,00
1/820000-593000	Dotierung von Rückstellungen für nicht konsumierte Urlaube	2214			10.800,00	0,00	10.800,00	0,00	0,00	0,00
1/820000-600100	Strom	2222	3222	24	917,16	1.800,00	-882,84	917,16	1.800,00	-882,84
1/820000-614000	Instandhaltung von Gebäuden	2224	3224	24	4.094,60	2.000,00	2.094,60	4.094,60	2.000,00	2.094,60
1/820000-616000	Instandhaltung Maschinen/masch.Anlagen	2224	3224	24	5.009,03	5.000,00	9,03	5.009,03	5.000,00	9,03
1/820000-617000	Instandhaltung von Fahrzeugen	2224	3224	24	16.879,93	15.000,00	1.879,93	17.660,61	15.000,00	2.660,61
1/820000-618000	Instandhaltung von Werkzeug u. Einrichtung	2224	3224	24	1.709,85	1.500,00	209,85	1.709,85	1.500,00	209,85
1/820000-618100	Instandhaltung und Wartung EDV (Hardware/Software)	2224	3224	24	467,52	500,00	-32,48	467,52	500,00	-32,48
1/820000-631000	Telekommunikationsdienste	2222	3222	24	2.145,93	2.300,00	-154,07	2.145,93	2.300,00	-154,07
1/820000-670000	Versicherungen	2222	3222	24	9.539,07	10.000,00	-460,93	9.539,07	10.000,00	-460,93

		MVAG			Ergebnisrechnung			Finanzierungsrechnung		
		EH	FH	VCQU	RA 2023	VA 2023	RA - VA	RA 2023	VA 2023	RA - VA
1/820000-680600	Planmäßige Abschreibung- Technische Anlagen, Fahrzeuge und Maschinen	2226			2.474,86	2.200,00	274,86	0,00	0,00	0,00
1/820000-680700	Planmäßige Abschreibung - Amts-, Betriebs- u. Geschäftsausstattung	2226			1.057,24	1.100,00	-42,76	0,00	0,00	0,00
1/820000-683001	Restbuchwerte aus dem Abgang von Sachanlagen und immateriellen Vermögenswerten	2226			487,41	500,00	-12,59	0,00	0,00	0,00
1/820000-700000	Miet- und Pachtaufwand	2223	3223	24	9.898,50	11.000,00	-1.101,50	9.898,50	11.000,00	-1.101,50
1/820000-705001	Leasing Renault Master SV-714DW	2223	3223	24	6.313,56	6.200,00	113,56	6.313,56	6.200,00	113,56
1/820000-705002	Leasing - Kubota Traktor - STW 40 HD 50 %	2223	3223	24	4.782,42	4.800,00	-17,58	4.782,42	4.800,00	-17,58
1/820000-705003	Leasing Renault Master SV-961 DX	2223	3223	24	6.669,65	6.500,00	169,65	6.669,65	6.500,00	169,65
1/820000-705005	Leasing - Ford Transit SV-326EH	2223	3223	24	7.944,33	7.600,00	344,33	7.944,33	7.600,00	344,33
1/820000-705006	Leasing - Hyundai Kona	2223	3223	24	4.871,28	4.500,00	371,28	4.871,28	4.500,00	371,28
1/820000-710000	Öffentliche Abgaben, ohne Gebühr gem	2225	3225	24	667,04	2.000,00	-1.332,96	667,04	2.000,00	-1.332,96
1/820000-710010	Öffentliche Abgaben, ohne Gebühren gemäß FAG	2225	3225	24	276,88	300,00	-23,12	276,88	300,00	-23,12
1/820000-710100	Öffentliche Abgaben, ohne Gebühren gemäß FAG -KEst	2225	3225	24	0,50	0,00	0,50	0,50	0,00	0,50
1/820000-720309	Kostenbeiträge (Kostensätze) für Leistungen	2225	3225	24	7.700,00	7.700,00	0,00	7.700,00	7.700,00	0,00
1/820000-728000	Entgelte für sonstige Leistungen	2225	3225	24	2.293,69	1.000,00	1.293,69	2.259,96	1.000,00	1.259,96
SU 22 / 32	Summe Aufwendungen / Auszahlungen operative Gebarung				559.226,56	503.400,00	55.826,56	536.623,61	494.300,00	42.323,61
SA 0 / SA 1	(0) Nettoergebnis (21 - 22) / (1) Geldfluss operative Gebarung (31 - 32)				-55.228,99	-40.300,00	-14.928,99	-40.898,93	-36.200,00	-4.698,93
1/820000-794000	Zuweisung an zweckgebundene Haushaltsrücklagen	2401			1,49	0,00	-1,49	0,00	0,00	0,00
SU 23	Summe Haushaltsrücklagen				-1,49	0,00	-1,49	0,00	0,00	0,00
SA00	Nettoergebnis nach Zuw./Entn. Haushaltsrücklagen (Saldo 0 +/- SU23)				-55.230,48	-40.300,00	-14.930,48			
Investive Gebarung										
2/820000+803010	Veräußerungen von technischen Anlagen, Fahrzeugen und Maschinen		3314	2 31	0,00	0,00	0,00	8.272,70	5.000,00	3.272,70
SU 33	Summe Einzahlungen investive Gebarung							8.272,70	5.000,00	3.272,70
1/820000-040000	Fahrzeuge		3414	2 41	0,00	0,00	0,00	37.503,74	31.600,00	5.903,74
SU 34	Summe Auszahlungen investive Gebarung							37.503,74	31.600,00	5.903,74
SA2	Saldo (2) Geldfluss aus der Investiven Gebarung (33 - 34)							-29.231,04	-26.600,00	-2.631,04
SA3	Saldo (3) Nettofinanzierungssaldo (Saldo 1 + Saldo 2)							-70.129,97	-62.800,00	-7.329,97
Finanzierungstätigkeit										
SU 35	Summe Einzahlungen aus der Finanzierungstätigkeit							0,00	0,00	0,00
SU 36	Summe Auszahlungen aus der Finanzierungstätigkeit							0,00	0,00	0,00
SA4	Saldo (4) Geldfluss aus der Finanzierungstätigkeit (35 - 36)							0,00	0,00	0,00

	MVAG	MVAG	VCQU	Ergebnisrechnung			Finanzierungsrechnung								
				EH	FH	RA 2023	VA 2023	RA - VA	RA 2023	VA 2023	RA - VA				
SA5															
				Saldo (5) Geldfluss aus der voranschlagswirksamen Gebarung (Saldo 3 + Saldo 4)						-70.129,97	-62.800,00	-7.329,97			
83	Betriebsähnliche Einrichtungen und Betriebe (Fortsetzung)														
SA 0 / SA 1				(0) Nettoergebnis (21 - 22) / (1) Geldfluss operative Gebarung (31 - 32)						-524.448,77	-499.600,00	-24.848,77	-499.332,85	-456.300,00	-43.032,85
SA00				Nettoergebnis nach Zuw./Entn. Haushaltsrücklagen (Saldo 0 +/- SU23)						-524.448,77	-499.600,00	-24.848,77			
SA2				Saldo (2) Geldfluss aus der Investiven Gebarung (33 - 34)									339,84	-3.600,00	3.939,84
SA3				Saldo (3) Nettofinanzierungssaldo (Saldo 1 + Saldo 2)									-498.993,01	-459.900,00	-39.093,01
SA4				Saldo (4) Geldfluss aus der Finanzierungstätigkeit (35 - 36)									-2.800,48	-2.600,00	-200,48
SA5				Saldo (5) Geldfluss aus der voranschlagswirksamen Gebarung (Saldo 3 + Saldo 4)									-501.793,49	-462.500,00	-39.293,49
831	Freibäder														
SA 0 / SA 1				(0) Nettoergebnis (21 - 22) / (1) Geldfluss operative Gebarung (31 - 32)						-511.019,80	-463.700,00	-47.319,80	-489.267,72	-423.700,00	-65.567,72
SA00				Nettoergebnis nach Zuw./Entn. Haushaltsrücklagen (Saldo 0 +/- SU23)						-511.019,80	-463.700,00	-47.319,80			
SA2				Saldo (2) Geldfluss aus der Investiven Gebarung (33 - 34)									339,84	-3.600,00	3.939,84
SA3				Saldo (3) Nettofinanzierungssaldo (Saldo 1 + Saldo 2)									-488.927,88	-427.300,00	-61.627,88
SA4				Saldo (4) Geldfluss aus der Finanzierungstätigkeit (35 - 36)									-2.800,48	-2.600,00	-200,48
SA5				Saldo (5) Geldfluss aus der voranschlagswirksamen Gebarung (Saldo 3 + Saldo 4)									-491.728,36	-429.900,00	-61.828,36
831000	Freizeitanlage														
Operative Gebarung															
2/831000+803010				Veräußerungen von technischen Anlagen, 2116	2	31			8.272,75	5.000,00	3.272,75	0,00	0,00	0,00	0,00
				Fahrzeugen und Maschinen											
2/831000+810000				Eintrittsgelder (einschl.Kabinen)	2114	3114	13		38.625,86	38.500,00	125,86	38.625,86	38.500,00	125,86	125,86
2/831000+810100				Nebenerlöse (Liegest.,T-Tennis,usw.)	2114	3114	13		2.225,33	1.800,00	425,33	2.225,33	1.800,00	425,33	425,33
2/831000+811000				Pacht-Erlöse	2115	3115	14		1.730,53	3.600,00	-1.869,47	5.644,64	3.600,00	2.044,64	2.044,64
2/831000+813000				Erträge aus der Auflösung von Investitionszuschüssen (Kapitaltransfers)	2127				11.017,46	11.000,00	17,46	0,00	0,00	0,00	0,00
2/831000+817000				Erträge aus der Auflösung von sonstigen Rückstellungen	2117				15.000,00	0,00	15.000,00	0,00	0,00	0,00	0,00
2/831000+817500				Erträge aus der Auflösung von sonstigen Rückstellungen - Jubiläumszuwendungen	2117				200,00	0,00	200,00	0,00	0,00	0,00	0,00
2/831000+829001				Sonstige Erträge - Versicherungsentschädigungen	2116	3116	18		10.718,70	10.700,00	18,70	10.718,70	10.700,00	18,70	18,70
2/831000+860000				Lfd.Tranferzahlg.von Bun d/Bundesfonds	2121	3121	15		5.850,00	3.900,00	1.950,00	5.850,00	3.900,00	1.950,00	1.950,00
SU 21 / 31				Summe Erträge / Einzahlungen operative Gebarung						93.640,63	74.500,00	19.140,63	63.064,53	58.500,00	4.564,53
1/831000-400000				Geringwertige Wirtschaftsgüter	2221	3221	23		952,77	1.000,00	-47,23	952,77	1.000,00	-47,23	-47,23
1/831000-452000				Treibstoffe	2221	3221	23		1.106,82	1.200,00	-93,18	1.106,82	1.200,00	-93,18	-93,18
1/831000-454000				Reinigungsmittel	2221	3221	23		5.667,83	5.600,00	67,83	5.667,83	5.600,00	67,83	67,83
1/831000-455000				Chemische Mittel f.Bade-u.Eisbetrie	2221	3221	23		17.135,15	17.000,00	135,15	17.135,15	17.000,00	135,15	135,15
1/831000-455010				Chemische und sonstige artverwandte Mittel	2221	3221	23		2.213,86	2.300,00	-86,14	2.213,86	2.300,00	-86,14	-86,14

		MVAG			Ergebnisrechnung			Finanzierungsrechnung		
		MVAG	MVAG	VCQU	RA 2023	VA 2023	RA - VA	RA 2023	VA 2023	RA - VA
		EH	FH							
1/831000-456000	Schreib-, Zeichen- und sonst. Bürom	2221	3221	23	497,66	300,00	197,66	497,66	300,00	197,66
1/831000-457000	Druckwerke	2221	3221	23	375,12	500,00	-124,88	375,12	500,00	-124,88
1/831000-458000	Ärztliche Mittel	2221	3221	23	364,22	500,00	-135,78	364,22	500,00	-135,78
1/831000-459000	Sonstige Verbrauchsgüter	2221	3221	23	748,14	1.500,00	-751,86	748,14	1.500,00	-751,86
1/831000-510000	Geldbezüge - VB der Freizeitanlage	2211	3211	20	41.518,28	34.400,00	7.118,28	41.518,28	34.400,00	7.118,28
1/831000-511000	Geldbezüge - VB in handwerkli.Verwen	2211	3211	20	49.068,97	36.600,00	12.468,97	49.068,97	36.600,00	12.468,97
1/831000-523000	Geldbezüge - Arbeiter nicht ganzj.b	2211	3211	20	43.100,63	15.000,00	28.100,63	43.100,63	15.000,00	28.100,63
1/831000-563000	Sonstige Aufwandsentschädigungen	2213	3213	20	2.030,17	2.800,00	-769,83	2.030,17	2.800,00	-769,83
1/831000-565000	Mehrleistungsentschädigungen	2211	3211	20	1.661,68	1.800,00	-138,32	1.661,68	1.800,00	-138,32
1/831000-567000	Belohnungen, Geldaushilfen und Leistungsprämien	2213	3213	20	250,00	0,00	250,00	250,00	0,00	250,00
1/831000-569000	Sonstige Nebengebühren	2211	3211	20	1.259,60	1.200,00	59,60	1.259,60	1.200,00	59,60
1/831000-580000	DGB zum Ausgleichsfonds für Familie	2212	3212	20	3.673,36	4.900,00	-1.226,64	3.673,36	4.900,00	-1.226,64
1/831000-582000	DGB zur sozialen Sicherheit	2212	3212	20	26.247,23	25.600,00	647,23	26.247,23	25.600,00	647,23
1/831000-591000	Dotierung von Rückstellungen für Abfertigungen	2214			500,00	1.100,00	-600,00	0,00	0,00	0,00
1/831000-592000	Dotierung von Rückstellungen für Jubiläumzuwendungen	2214			0,00	500,00	-500,00	0,00	0,00	0,00
1/831000-593000	Dotierung von Rückstellungen für nicht konsumierte Urlaube	2214			5.700,00	0,00	5.700,00	0,00	0,00	0,00
1/831000-600100	Strom	2222	3222	24	12.983,80	26.000,00	-13.016,20	12.983,80	26.000,00	-13.016,20
1/831000-600300	Fernwärme	2222	3222	24	29.617,50	20.000,00	9.617,50	29.617,50	20.000,00	9.617,50
1/831000-614000	Instandhaltung von Gebäuden	2224	3224	24	6.222,58	5.000,00	1.222,58	6.222,58	5.000,00	1.222,58
1/831000-616000	Instandhaltung von Maschinen/masch. Anlagen	2224	3224	24	4.764,46	5.000,00	-235,54	4.764,46	5.000,00	-235,54
1/831000-618000	Instandhaltung v. Betriebseinricht.	2224	3224	24	63.766,88	65.000,00	-1.233,12	64.518,88	65.000,00	-481,12
1/831000-618100	Instandhaltung und Wartung EDV (Hardware/Software)	2224	3224	24	780,51	600,00	180,51	780,51	600,00	180,51
1/831000-619000	Instandhaltung Außenanl. u.Becken	2224	3224	24	7.053,18	6.000,00	1.053,18	7.053,18	6.000,00	1.053,18
1/831000-630000	Postdienste	2222	3222	24	0,00	500,00	-500,00	0,00	500,00	-500,00
1/831000-631000	Telekommunikationsdienste	2222	3222	24	1.046,38	1.200,00	-153,62	1.044,68	1.200,00	-155,32
1/831000-659000	Geldverkehrs- und Bankspesen	2244	3244	24	1,27	0,00	1,27	1,27	0,00	1,27
1/831000-670000	Versicherungen	2222	3222	24	5.406,27	5.000,00	406,27	5.585,67	5.000,00	585,67
1/831000-680200	Planmäßige Abschreibung - Grundstückseinrichtungen u. Infrastruktur	2226			3.675,30	3.600,00	75,30	0,00	0,00	0,00
1/831000-680300	Planmäßige Abschreibung - Gebäude und Bauten	2226			15.636,73	15.600,00	36,73	0,00	0,00	0,00
1/831000-680500	Planmäßige Abschreibung - Sonderanlagen	2226			4.771,21	4.800,00	-28,79	0,00	0,00	0,00
1/831000-680600	Planmäßige Abschreibung - Technische Anlagen, Fahrzeuge und Maschinen	2226			4.433,76	4.300,00	133,76	0,00	0,00	0,00

		MVAG			Ergebnisrechnung			Finanzierungsrechnung		
		EH	FH	VCQU	RA 2023	VA 2023	RA - VA	RA 2023	VA 2023	RA - VA
1/831000-680700	Planmäßige Abschreibung - Amts-, Betriebs- u. Geschäftsausstattung	2226			6.491,69	6.400,00	91,69	0,00	0,00	0,00
1/831000-683001	Verluste aus dem Abgang von Sachanlagen und immateriellen Vermögenswerten	2226			420,94	400,00	20,94	0,00	0,00	0,00
1/831000-691010	Schadensfälle - Versicherung	2225	3225	24	1.088,00	0,00	1.088,00	1.088,00	0,00	1.088,00
1/831000-705002	Leasing - Kubota Traktor - STW 40 HD 50 %	2223	3223	24	3.985,26	4.000,00	-14,74	3.985,26	4.000,00	-14,74
1/831000-710000	Öffentliche Abgaben, ohne Gebühr gem	2225	3225	24	18.943,77	25.000,00	-6.056,23	18.943,77	25.000,00	-6.056,23
1/831000-720109	Kostenbeiträge (Kostensätze) für Leistungen	2225	3225	24	5.247,80	5.000,00	247,80	5.247,80	5.000,00	247,80
1/831000-720309	Kostenbeiträge (Kostensätze) für Leistungen	2225	3225	24	3.900,00	3.900,00	0,00	3.900,00	3.900,00	0,00
1/831000-728000	Entgelte für sonstige Leistungen	2225	3225	24	8.300,97	6.400,00	1.900,97	8.047,57	6.400,00	1.647,57
SU 22 / 32	Summe Aufwendungen / Auszahlungen operative Gebarung				412.609,75	367.500,00	45.109,75	371.656,42	330.800,00	40.856,42
SA 0 / SA 1	(0) Nettoergebnis (21 - 22) / (1) Geldfluss operative Gebarung (31 - 32)				-318.969,12	-293.000,00	-25.969,12	-308.591,89	-272.300,00	-36.291,89
SU 23	Summe Haushaltsrücklagen				0,00	0,00	0,00	0,00	0,00	0,00
SA00	Nettoergebnis nach Zuw./Entn. Haushaltsrücklagen (Saldo 0 +/- SU23)				-318.969,12	-293.000,00	-25.969,12			
Investive Gebarung										
2/831000+803010	Veräußerungen von technischen Anlagen, Fahrzeugen und Maschinen		3314	2 31	0,00	0,00	0,00	8.272,75	5.000,00	3.272,75
SU 33	Summe Einzahlungen investive Gebarung							8.272,75	5.000,00	3.272,75
1/831000-006000	Sonstige Grundstückseinrichtungen		3412	2 40	0,00	0,00	0,00	1.716,00	5.500,00	-3.784,00
1/831000-040000	Fahrzeuge		3414	2 41	0,00	0,00	0,00	16.776,42	14.400,00	2.376,42
1/831000-042000	Betriebsausstattung		3415	2 41	0,00	0,00	0,00	876,66	500,00	376,66
SU 34	Summe Auszahlungen investive Gebarung							19.369,08	20.400,00	-1.030,92
SA2	Saldo (2) Geldfluss aus der Investiven Gebarung (33 - 34)							-11.096,33	-15.400,00	4.303,67
SA3	Saldo (3) Nettofinanzierungssaldo (Saldo 1 + Saldo 2)							-319.688,22	-287.700,00	-31.988,22
Finanzierungstätigkeit										
SU 35	Summe Einzahlungen aus der Finanzierungstätigkeit							0,00	0,00	0,00
1/831000-310000	Verbindlichkeiten aus Finanzierungsleasing		3615		0,00	0,00	0,00	2.800,48	2.600,00	200,48
SU 36	Summe Auszahlungen aus der Finanzierungstätigkeit							2.800,48	2.600,00	200,48
SA4	Saldo (4) Geldfluss aus der Finanzierungstätigkeit (35 - 36)							-2.800,48	-2.600,00	-200,48
SA5	Saldo (5) Geldfluss aus der voranschlagswirksamen Gebarung (Saldo 3 + Saldo 4)							-322.488,70	-290.300,00	-32.188,70
831010	FZA - Kunsteisanlage									
Operative Gebarung										
2/831010+810000	Eintrittserlöse Publikumslauf	2114	3114	13	6.656,48	5.400,00	1.256,48	6.656,48	5.400,00	1.256,48
2/831010+810010	Mieten Eishalle	2114	3114	13	71.923,82	78.000,00	-6.076,18	73.460,00	78.000,00	-4.540,00

		MVAG			Ergebnisrechnung			Finanzierungsrechnung		
		EH	FH	VCQU	RA 2023	VA 2023	RA - VA	RA 2023	VA 2023	RA - VA
2/831010+811000	Mieten (Betriebskosten)	2115	3115	14	6.255,55	1.800,00	4.455,55	6.326,47	1.800,00	4.526,47
2/831010+813000	Erträge aus der Auflösung von Investitionszuschüssen (Kapitaltransfers)	2127			33.743,53	33.700,00	43,53	0,00	0,00	0,00
2/831010+817200	Erträge aus der Auflösung von sonstigen Rückstellungen - nicht konsumierte Urlaube	2117			3.500,00	0,00	3.500,00	0,00	0,00	0,00
2/831010+817400	Erträge aus der Auflösung von sonstigen Rückstellungen - Abfertigungen	2117			1.200,00	0,00	1.200,00	0,00	0,00	0,00
2/831010+817500	Erträge aus der Auflösung von sonstigen Rückstellungen - Jubiläumszuwendungen	2117			300,00	0,00	300,00	0,00	0,00	0,00
2/831010+819001	Übrige nicht finanzierungswirksame Erträge	2117			7.250,00	0,00	7.250,00	0,00	0,00	0,00
2/831010+829001	Sonstige Erträge-Versicherungsentschädigungen	2116	3116	18	1.066,36	1.100,00	-33,64	1.066,36	1.100,00	-33,64
2/831010+860000	Lfd. Tranferzahlg. von Bund/Bundesfonds	2121	3121	15	1.950,00	3.900,00	-1.950,00	1.950,00	3.900,00	-1.950,00
2/831010+861100	Transfers von Ländern, Landesfonds und Landeskammern	2121	3121	15	30.000,00	30.000,00	0,00	30.000,00	30.000,00	0,00
SU 21 / 31	Summe Erträge / Einzahlungen operative Gebarung				163.845,74	153.900,00	9.945,74	119.459,31	120.200,00	-740,69
1/831010-400000	Geringwertige Wirtschaftsgüter	2221	3221	23	2.085,00	1.900,00	185,00	2.085,00	1.900,00	185,00
1/831010-452000	Treibstoffe	2221	3221	23	1.622,24	2.000,00	-377,76	1.792,21	2.000,00	-207,79
1/831010-454000	Reinigungsmittel	2221	3221	23	1.431,96	1.800,00	-368,04	1.279,34	1.800,00	-520,66
1/831010-456000	Schreib-, Büromittel	2221	3221	23	167,14	300,00	-132,86	167,14	300,00	-132,86
1/831010-458000	Ärztliche Mittel	2221	3221	23	20,13	200,00	-179,87	20,13	200,00	-179,87
1/831010-459000	Sonstige Verbrauchsgüter	2221	3221	23	964,76	1.000,00	-35,24	963,27	1.000,00	-36,73
1/831010-510000	Geldbezüge - VB der Verwaltung	2211	3211	20	34.367,67	34.400,00	-32,33	34.367,67	34.400,00	-32,33
1/831010-511000	Geldbezüge - VB handwerkl. Verwendung	2211	3211	20	39.157,66	35.700,00	3.457,66	39.157,66	35.700,00	3.457,66
1/831010-523000	Geldbezüge - Arbeiter nicht ganzj. besch.	2211	3211	20	21.074,99	5.000,00	16.074,99	21.074,99	5.000,00	16.074,99
1/831010-563000	Sonstige Aufwandsentschä	2213	3213	20	2.030,00	2.200,00	-170,00	2.030,00	2.200,00	-170,00
1/831010-565000	Mehrleistungsvergütungen	2211	3211	20	1.661,53	1.500,00	161,53	1.661,53	1.500,00	161,53
1/831010-569000	Sonstige Nebengebühren	2211	3211	20	451,15	1.200,00	-748,85	451,15	1.200,00	-748,85
1/831010-580000	Dgb zum Ausgleichsfonds	2212	3212	20	3.135,14	4.900,00	-1.764,86	3.135,14	4.900,00	-1.764,86
1/831010-582000	Dgb zur sozialen Sicherheit	2212	3212	20	21.529,00	19.100,00	2.429,00	21.529,00	19.100,00	2.429,00
1/831010-591000	Dotierung von Rückstellungen für Abfertigungen	2214			0,00	800,00	-800,00	0,00	0,00	0,00
1/831010-592000	Dotierung von Rückstellungen für Jubiläumszuwendungen	2214			0,00	300,00	-300,00	0,00	0,00	0,00
1/831010-600100	Strom	2222	3222	24	69.851,13	60.000,00	9.851,13	69.851,13	60.000,00	9.851,13
1/831010-600200	Gas	2222	3222	24	29,99	0,00	29,99	29,99	0,00	29,99
1/831010-600300	Energiebezüge - Fernwärme	2222	3222	24	20.887,21	16.800,00	4.087,21	20.887,21	16.800,00	4.087,21
1/831010-614000	Instandhaltung Gebäude	2224	3224	24	4.801,16	3.500,00	1.301,16	4.801,16	3.500,00	1.301,16
1/831010-616000	Instandhaltung Maschinen	2224	3224	24	6.666,00	8.000,00	-1.334,00	10.079,68	8.000,00	2.079,68

		MVAG			Ergebnisrechnung			Finanzierungsrechnung		
		EH	FH	VCQU	RA 2023	VA 2023	RA - VA	RA 2023	VA 2023	RA - VA
1/831010-618000	Instandhaltung der Einrichtung	2224	3224	24	3.867,17	2.000,00	1.867,17	2.997,17	2.000,00	997,17
1/831010-618100	Instandhaltung und Wartung EDV (Hardware/Software)	2224	3224	24	829,18	700,00	129,18	829,18	700,00	129,18
1/831010-631000	Telekommunikationsdienst	2222	3222	24	373,72	500,00	-126,28	373,72	500,00	-126,28
1/831010-670000	Versicherungen	2222	3222	24	5.106,27	6.500,00	-1.393,73	6.660,96	6.500,00	160,96
1/831010-680300	Planmäßige Abschreibung - Gebäude und Bauten	2226			48.995,81	49.000,00	-4,19	0,00	0,00	0,00
1/831010-680500	Planmäßige Abschreibung - Sonderanlagen	2226			1.851,57	1.900,00	-48,43	0,00	0,00	0,00
1/831010-680600	Planmäßige Abschreibung - Technische Anlagen, Fahrzeuge und Maschinen	2226			90,96	100,00	-9,04	0,00	0,00	0,00
1/831010-680700	Planmäßige Abschreibung - Amts-, Betriebs- u. Geschäftsausstattung	2226			920,67	900,00	20,67	0,00	0,00	0,00
1/831010-705001	Leasing - Eisaufbereitungsanlage	2223	3223	24	40.544,94	38.100,00	2.444,94	33.178,44	38.100,00	-4.921,56
1/831010-710000	Öffentliche Abgaben, ohne Gebühr gem. Fag	2225	3225	24	12.636,52	15.000,00	-2.363,48	12.636,52	15.000,00	-2.363,48
1/831010-710010	Öffentliche Abgaben, ohne Gebühren gemäß FAG - Finanzamt Steuernachzlg	2225	3225	24	19,80	0,00	19,80	19,80	0,00	19,80
1/831010-720000	Kostenbeiträge (-ersätze) für Leistungen	2225	3225	24	19,80	0,00	19,80	19,80	0,00	19,80
1/831010-720109	Kostenbeiträge (Kostenersätze) für Leistungen	2225	3225	24	1.903,69	2.000,00	-96,31	1.903,69	2.000,00	-96,31
1/831010-720309	Kostenbeiträge (Kostenersätze) für Leistungen	2225	3225	24	3.800,00	3.800,00	0,00	3.800,00	3.800,00	0,00
1/831010-728000	Entgelte für sonstige Leistungen	2225	3225	24	3.002,46	3.500,00	-497,54	2.352,46	3.500,00	-1.147,54
SU 22 / 32	Summe Aufwendungen / Auszahlungen operative Gebarung				355.896,42	324.600,00	31.296,42	300.135,14	271.600,00	28.535,14
SA 0 / SA 1	(0) Nettoergebnis (21 - 22) / (1) Geldfluss operative Gebarung (31 - 32)				-192.050,68	-170.700,00	-21.350,68	-180.675,83	-151.400,00	-29.275,83
SU 23	Summe Haushaltsrücklagen				0,00	0,00	0,00	0,00	0,00	0,00
SA00	Nettoergebnis nach Zuw./Entn. Haushaltsrücklagen (Saldo 0 +/- SU23)				-192.050,68	-170.700,00	-21.350,68			
Investive Gebarung										
2/831010+300000	Kapitaltransfers von Bund, Bundesfonds und Bundeskammern		3331	1 33	0,00	0,00	0,00	11.807,00	11.800,00	7,00
SU 33	Summe Einzahlungen investive Gebarung							11.807,00	11.800,00	7,00
1/831010-042000	Betriebsausstattung		3415	2 41	0,00	0,00	0,00	370,83	0,00	370,83
SU 34	Summe Auszahlungen investive Gebarung							370,83	0,00	370,83
SA2	Saldo (2) Geldfluss aus der Investiven Gebarung (33 - 34)							11.436,17	11.800,00	-363,83
SA3	Saldo (3) Nettofinanzierungssaldo (Saldo 1 + Saldo 2)							-169.239,66	-139.600,00	-29.639,66
Finanzierungstätigkeit										
SU 35	Summe Einzahlungen aus der Finanzierungstätigkeit							0,00	0,00	0,00
SU 36	Summe Auszahlungen aus der Finanzierungstätigkeit							0,00	0,00	0,00
SA4	Saldo (4) Geldfluss aus der Finanzierungstätigkeit (35 - 36)							0,00	0,00	0,00

	MVAG		VCQU	Ergebnisrechnung			Finanzierungsrechnung		
	EH	FH		RA 2023	VA 2023	RA - VA	RA 2023	VA 2023	RA - VA
SA5	Saldo (5) Geldfluss aus der voranschlagswirksamen Gebarung (Saldo 3 + Saldo 4)						-169.239,66	-139.600,00	-29.639,66

	MVAG	MVAG	VCQU	Ergebnisrechnung			Finanzierungsrechnung		
				EH	FH	RA 2023	VA 2023	RA - VA	RA 2023
839	Sonstige Betriebe und betriebsähnliche Einrichtungen								
SA 0 / SA 1	(0) Nettoergebnis (21 - 22) / (1) Geldfluss operative Gebarung (31 – 32)			-13.428,97	-35.900,00	22.471,03	-10.065,13	-32.600,00	22.534,87
SA00	Nettoergebnis nach Zuw./Entn. Haushaltsrücklagen (Saldo 0 +/- SU23)			-13.428,97	-35.900,00	22.471,03			
SA2	Saldo (2) Geldfluss aus der Investiven Gebarung (33 – 34)						0,00	0,00	0,00
SA3	Saldo (3) Nettofinanzierungssaldo (Saldo 1 + Saldo 2)						-10.065,13	-32.600,00	22.534,87
SA4	Saldo (4) Geldfluss aus der Finanzierungstätigkeit (35 – 36)						0,00	0,00	0,00
SA5	Saldo (5) Geldfluss aus der voranschlagswirksamen Gebarung (Saldo 3 + Saldo 4)						-10.065,13	-32.600,00	22.534,87
839000	Parkplätze als Gemeindevorrichtung								
Operative Gebarung									
2/839000+813000	Erträge aus der Auflösung von Investitionszuschüssen (Kapitaltransfers) 2127			575,76	600,00	-24,24	0,00	0,00	0,00
SU 21 / 31	Summe Erträge / Einzahlungen operative Gebarung			575,76	600,00	-24,24	0,00	0,00	0,00
1/839000-680500	Planmäßige Abschreibung - Sonderanlagen 2226			3.939,60	3.900,00	39,60	0,00	0,00	0,00
1/839000-700000	Miet- und Pachtanwendung 2223 3223 24			8.529,78	31.000,00	-22.470,22	8.529,78	31.000,00	-22.470,22
1/839000-728000	Entgelte für sonstige Leistungen 2225 3225 24			1.535,35	1.600,00	-64,65	1.535,35	1.600,00	-64,65
SU 22 / 32	Summe Aufwendungen / Auszahlungen operative Gebarung			14.004,73	36.500,00	-22.495,27	10.065,13	32.600,00	-22.534,87
SA 0 / SA 1	(0) Nettoergebnis (21 - 22) / (1) Geldfluss operative Gebarung (31 – 32)			-13.428,97	-35.900,00	22.471,03	-10.065,13	-32.600,00	22.534,87
SU 23	Summe Haushaltsrücklagen			0,00	0,00	0,00	0,00	0,00	0,00
SA00	Nettoergebnis nach Zuw./Entn. Haushaltsrücklagen (Saldo 0 +/- SU23)			-13.428,97	-35.900,00	22.471,03			
Investive Gebarung									
SU 33	Summe Einzahlungen investive Gebarung						0,00	0,00	0,00
SU 34	Summe Auszahlungen investive Gebarung						0,00	0,00	0,00
SA2	Saldo (2) Geldfluss aus der Investiven Gebarung (33 – 34)						0,00	0,00	0,00
SA3	Saldo (3) Nettofinanzierungssaldo (Saldo 1 + Saldo 2)						-10.065,13	-32.600,00	22.534,87
Finanzierungstätigkeit									
SU 35	Summe Einzahlungen aus der Finanzierungstätigkeit						0,00	0,00	0,00
SU 36	Summe Auszahlungen aus der Finanzierungstätigkeit						0,00	0,00	0,00
SA4	Saldo (4) Geldfluss aus der Finanzierungstätigkeit (35 – 36)						0,00	0,00	0,00
SA5	Saldo (5) Geldfluss aus der voranschlagswirksamen Gebarung (Saldo 3 + Saldo 4)						-10.065,13	-32.600,00	22.534,87

		MVAG			Ergebnisrechnung			Finanzierungsrechnung		
		EH	FH	VCQU	RA 2023	VA 2023	RA - VA	RA 2023	VA 2023	RA - VA
84	Liegenschaften, Wohn- und Geschäftsgebäude									
SA 0 / SA 1	(0) Nettoergebnis (21 - 22) / (1) Geldfluss operative Gebarung (31 - 32)				1.410.442,48	1.313.100,00	97.342,48	45.919,53	56.400,00	-10.480,47
SA00	Nettoergebnis nach Zuw./Entn. Haushaltsrücklagen (Saldo 0 +/- SU23)				1.408.295,25	1.428.100,00	-19.804,75			
SA2	Saldo (2) Geldfluss aus der Investiven Gebarung (33 - 34)							817.309,00	1.883.800,00	-1.066.491,00
SA3	Saldo (3) Nettofinanzierungssaldo (Saldo 1 + Saldo 2)							863.228,53	1.940.200,00	-1.076.971,47
SA4	Saldo (4) Geldfluss aus der Finanzierungstätigkeit (35 - 36)							-496.616,35	-422.600,00	-74.016,35
SA5	Saldo (5) Geldfluss aus der voranschlagswirksamen Gebarung (Saldo 3 + Saldo 4)							366.612,18	1.517.600,00	-1.150.987,82
840	Grundbesitz									
SA 0 / SA 1	(0) Nettoergebnis (21 - 22) / (1) Geldfluss operative Gebarung (31 - 32)				1.410.442,48	1.313.100,00	97.342,48	45.919,53	56.400,00	-10.480,47
SA00	Nettoergebnis nach Zuw./Entn. Haushaltsrücklagen (Saldo 0 +/- SU23)				1.408.295,25	1.428.100,00	-19.804,75			
SA2	Saldo (2) Geldfluss aus der Investiven Gebarung (33 - 34)							817.309,00	1.883.800,00	-1.066.491,00
SA3	Saldo (3) Nettofinanzierungssaldo (Saldo 1 + Saldo 2)							863.228,53	1.940.200,00	-1.076.971,47
SA4	Saldo (4) Geldfluss aus der Finanzierungstätigkeit (35 - 36)							-496.616,35	-422.600,00	-74.016,35
SA5	Saldo (5) Geldfluss aus der voranschlagswirksamen Gebarung (Saldo 3 + Saldo 4)							366.612,18	1.517.600,00	-1.150.987,82
840000	Grundbesitz									
Operative Gebarung										
2/840000+801000	Veräußerungen von Grundstücken und Grundstückseinrichtungen	2116		30	0,00	70.000,00	-70.000,00	0,00	0,00	0,00
2/840000+801002	Veräußerungen von Grundstücken IP Süd	2116		30	148.000,00	291.900,00	-143.900,00	0,00	0,00	0,00
2/840000+810001	Erträge aus Leistungen	2114	3114	13	6.703,29	0,00	6.703,29	6.703,29	0,00	6.703,29
2/840000+811000	Bauzins	2115	3115	14	27.752,02	30.000,00	-2.247,98	27.752,02	30.000,00	-2.247,98
2/840000+811020	Miet- und Pachtertrag	2115	3115	14	23.407,63	20.000,00	3.407,63	18.886,95	20.000,00	-1.113,05
2/840000+823000	sonstige Zinserträge	2131	3131	14	2.849,32	0,00	2.849,32	2.849,32	0,00	2.849,32
2/840000+861100	Transfers von Ländern, Landesfonds und Landeskammern	2121	3121	15	82.000,00	82.000,00	0,00	82.000,00	82.000,00	0,00
SU 21 / 31	Summe Erträge / Einzahlungen operative Gebarung				290.712,26	493.900,00	-203.187,74	138.191,58	132.000,00	6.191,58
1/840000-650100	Zinsen für Finanzschulden in Euro	2241	3241	25	7.076,70	7.100,00	-23,30	7.076,70	7.100,00	-23,30
1/840000-650700	Zinsen Finanzschulden	2241	3241	25	23.615,24	25.000,00	-1.384,76	23.615,24	25.000,00	-1.384,76
1/840000-659000	Geldverkehrs- und Bankspesen	2244	3244	24	10,56	0,00	10,56	10,56	0,00	10,56
1/840000-680300	Planmäßige Abschreibung - Gebäude und Bauten	2226			1.464,40	1.500,00	-35,60	0,00	0,00	0,00
1/840000-683001	Restbuchwerte aus dem Abgang von Sachanlagen und immateriellen Vermögenswerten	2226			88.397,88	103.700,00	-15.302,12	0,00	0,00	0,00
1/840000-710000	Öffentliche Abgaben, ohne Gebühr gem	2225	3225	24	9.385,00	13.000,00	-3.615,00	9.385,00	13.000,00	-3.615,00
1/840000-710100	Kapitalertragssteuer	2225	3225	24	696,27	0,00	696,27	696,27	0,00	696,27
1/840000-728000	Entgelte für sonstige Leistungen	2225	3225	24	9.622,42	10.000,00	-377,58	9.310,36	10.000,00	-689,64

		MVAG			Ergebnisrechnung			Finanzierungsrechnung		
		EH	FH	VCQU	RA 2023	VA 2023	RA - VA	RA 2023	VA 2023	RA - VA
1/840000-728000/1	Entgelte für sonstige Leistungen -IP Süd	2225	3225	24	44,40	0,00	44,40	44,40	0,00	44,40
SU 22 / 32	Summe Aufwendungen / Auszahlungen operative Gebarung				140.312,87	160.300,00	-19.987,13	50.138,53	55.100,00	-4.961,47
SA 0 / SA 1	(0) Nettoergebnis (21 - 22) / (1) Geldfluss operative Gebarung (31 - 32)				150.399,39	333.600,00	-183.200,61	88.053,05	76.900,00	11.153,05
2/840000+894000	Entnahmen von zweckgebundenen Haushaltsrücklagen	2301			0,00	115.000,00	-115.000,00	0,00	0,00	0,00
1/840000-794000	Zuweisung an zweckgebundene Haushaltsrücklagen	2401			2.147,23	0,00	-2.147,23	0,00	0,00	0,00
SU 23	Summe Haushaltsrücklagen				-2.147,23	115.000,00	-117.147,23	0,00	0,00	0,00
SA00	Nettoergebnis nach Zuw./Entn. Haushaltsrücklagen (Saldo 0 +/- SU23)				148.252,16	448.600,00	-300.347,84			
Investive Gebarung										
2/840000+307000	Kapitaltransfers von privaten Haushalten und privaten Organisationen ohne Erwerbszweck und andere		3334	2 34	0,00	0,00	0,00	89,28	0,00	89,28
2/840000+801000	Veräußerungen von Grundstücken und Grundstückseinrichtungen		3312	30	0,00	0,00	0,00	0,00	70.000,00	-70.000,00
2/840000+801002	Veräußerungen von Grundstücken IP Süd		3312	30	0,00	0,00	0,00	629.530,00	921.500,00	-291.970,00
SU 33	Summe Einzahlungen investive Gebarung							629.619,28	991.500,00	-361.880,72
1/840000-001000	Unbebaute Grundstücke		3412	2 40	0,00	0,00	0,00	174.329,28	471.100,00	-296.770,72
SU 34	Summe Auszahlungen investive Gebarung							174.329,28	471.100,00	-296.770,72
SA2	Saldo (2) Geldfluss aus der Investiven Gebarung (33 - 34)							455.290,00	520.400,00	-65.110,00
SA3	Saldo (3) Nettofinanzierungssaldo (Saldo 1 + Saldo 2)							543.343,05	597.300,00	-53.956,95
Finanzierungstätigkeit										
SU 35	Summe Einzahlungen aus der Finanzierungstätigkeit							0,00	0,00	0,00
1/840000-341000	Investitionsdarlehen von Ländern, Landesfonds und Landeskammern		3611	64	0,00	0,00	0,00	154.924,34	155.000,00	-75,66
1/840000-346100	Grundankauf Krumfelden		3614	65	0,00	0,00	0,00	341.692,01	267.600,00	74.092,01
SU 36	Summe Auszahlungen aus der Finanzierungstätigkeit							496.616,35	422.600,00	74.016,35
SA4	Saldo (4) Geldfluss aus der Finanzierungstätigkeit (35 - 36)							-496.616,35	-422.600,00	-74.016,35
SA5	Saldo (5) Geldfluss aus der voranschlagswirksamen Gebarung (Saldo 3 + Saldo 4)							46.726,70	174.700,00	-127.973,30
840001	Grundbesitz Krumfelden									
Operative Gebarung										
2/840001+801001	Erlöse Grundstücksverkäufe Krumfelden	2116		30	1.766.338,00	1.400.000,00	366.338,00	0,00	0,00	0,00
SU 21 / 31	Summe Erträge / Einzahlungen operative Gebarung				1.766.338,00	1.400.000,00	366.338,00	0,00	0,00	0,00
1/840001-640000	Rechts- und Beratungsaufwand	2222	3222	24	7.526,18	10.000,00	-2.473,82	7.526,18	10.000,00	-2.473,82
1/840001-683001	Restbuchwerte aus dem Abgang von Sachanlagen und immat. Vermögenswerten	2226			512.121,39	400.000,00	112.121,39	0,00	0,00	0,00

		MVAG MVAG VCQU			Ergebnisrechnung			Finanzierungsrechnung		
		EH	FH		RA 2023	VA 2023	RA - VA	RA 2023	VA 2023	RA - VA
1/840001-728000	Entgelte für sonstige Leistungen	2225	3225	24	33.680,59	10.000,00	23.680,59	33.680,59	10.000,00	23.680,59
SU 22 / 32	Summe Aufwendungen / Auszahlungen operative Gebarung				553.328,16	420.000,00	133.328,16	41.206,77	20.000,00	21.206,77
SA 0 / SA 1	(0) Nettoergebnis (21 - 22) / (1) Geldfluss operative Gebarung (31 - 32)				1.213.009,84	980.000,00	233.009,84	-41.206,77	-20.000,00	-21.206,77
SU 23	Summe Haushaltsrücklagen				0,00	0,00	0,00	0,00	0,00	0,00
SA00	Nettoergebnis nach Zuw./Entn. Haushaltsrücklagen (Saldo 0 +/- SU23)				1.213.009,84	980.000,00	233.009,84			
Investive Gebarung										
2/840001+801001	Erlöse Grundstücksverkäufe Krumfelden		3312	30	0,00	0,00	0,00	362.019,00	1.400.000,00	-1.037.981,00
SU 33	Summe Einzahlungen investive Gebarung							362.019,00	1.400.000,00	-1.037.981,00
1/840001-001000	Unbebaute Grundstücke		3412	2 40	0,00	0,00	0,00	0,00	36.600,00	-36.600,00
SU 34	Summe Auszahlungen investive Gebarung							0,00	36.600,00	-36.600,00
SA2	Saldo (2) Geldfluss aus der Investiven Gebarung (33 - 34)							362.019,00	1.363.400,00	-1.001.381,00
SA3	Saldo (3) Nettofinanzierungssaldo (Saldo 1 + Saldo 2)							320.812,23	1.343.400,00	-1.022.587,77
Finanzierungstätigkeit										
SU 35	Summe Einzahlungen aus der Finanzierungstätigkeit							0,00	0,00	0,00
SU 36	Summe Auszahlungen aus der Finanzierungstätigkeit							0,00	0,00	0,00
SA4	Saldo (4) Geldfluss aus der Finanzierungstätigkeit (35 - 36)							0,00	0,00	0,00
SA5	Saldo (5) Geldfluss aus der voranschlagswirksamen Gebarung (Saldo 3 + Saldo 4)							320.812,23	1.343.400,00	-1.022.587,77
840002	Grundbesitz Toni Ackerl									
Operative Gebarung										
2/840002+801001	Veräußerungen von Grundstücken und Grundstückseinrichtungen	2116		2 30	47.960,00	0,00	47.960,00	0,00	0,00	0,00
SU 21 / 31	Summe Erträge / Einzahlungen operative Gebarung				47.960,00	0,00	47.960,00	0,00	0,00	0,00
1/840002-710000	Öffentliche Abgaben, ohne Gebühren gemäß FAG	2225	3225	24	426,75	0,00	426,75	426,75	0,00	426,75
1/840002-728000	Entgelte für sonstige Leistungen	2225	3225	24	500,00	500,00	0,00	500,00	500,00	0,00
SU 22 / 32	Summe Aufwendungen / Auszahlungen operative Gebarung				926,75	500,00	426,75	926,75	500,00	426,75
SA 0 / SA 1	(0) Nettoergebnis (21 - 22) / (1) Geldfluss operative Gebarung (31 - 32)				47.033,25	-500,00	47.533,25	-926,75	-500,00	-426,75
SU 23	Summe Haushaltsrücklagen				0,00	0,00	0,00	0,00	0,00	0,00
SA00	Nettoergebnis nach Zuw./Entn. Haushaltsrücklagen (Saldo 0 +/- SU23)				47.033,25	-500,00	47.533,25			
Investive Gebarung										
SU 33	Summe Einzahlungen investive Gebarung							0,00	0,00	0,00
SU 34	Summe Auszahlungen investive Gebarung							0,00	0,00	0,00
SA2	Saldo (2) Geldfluss aus der Investiven Gebarung (33 - 34)							0,00	0,00	0,00
SA3	Saldo (3) Nettofinanzierungssaldo (Saldo 1 + Saldo 2)							-926,75	-500,00	-426,75
Finanzierungstätigkeit										
SU 35	Summe Einzahlungen aus der Finanzierungstätigkeit							0,00	0,00	0,00
SU 36	Summe Auszahlungen aus der Finanzierungstätigkeit							0,00	0,00	0,00

	MVAG	MVAG	VCQU	Ergebnisrechnung			Finanzierungsrechnung			
				EH	FH		RA 2023	VA 2023	RA - VA	RA 2023
SA4								0,00	0,00	0,00
SA5								-926,75	-500,00	-426,75
85	Betriebe mit marktbestimmter Tätigkeit									
SA 0 / SA 1	(0) Nettoergebnis (21 - 22) / (1) Geldfluss operative Gebarung (31 - 32)			100.742,20	220.300,00	-119.557,80	286.075,93	417.100,00	-131.024,07	
SA00	Nettoergebnis nach Zuw./Entn. Haushaltsrücklagen (Saldo 0 +/- SU23)			171.737,33	393.700,00	-221.962,67				
SA2	Saldo (2) Geldfluss aus der Investiven Gebarung (33 - 34)						-246.641,40	-734.300,00	487.658,60	
SA3	Saldo (3) Nettofinanzierungssaldo (Saldo 1 + Saldo 2)						39.434,53	-317.200,00	356.634,53	
SA4	Saldo (4) Geldfluss aus der Finanzierungstätigkeit (35 - 36)						-147.733,83	-116.400,00	-31.333,83	
SA5	Saldo (5) Geldfluss aus der voranschlagswirksamen Gebarung (Saldo 3 + Saldo 4)						-108.299,30	-433.600,00	325.300,70	
850	Betriebe der Wasserversorgung									
SA 0 / SA 1	(0) Nettoergebnis (21 - 22) / (1) Geldfluss operative Gebarung (31 - 32)			-41.476,80	68.400,00	-109.876,80	60.222,99	156.300,00	-96.077,01	
SA00	Nettoergebnis nach Zuw./Entn. Haushaltsrücklagen (Saldo 0 +/- SU23)			3.300,95	113.400,00	-110.099,05				
SA2	Saldo (2) Geldfluss aus der Investiven Gebarung (33 - 34)						-114.065,18	-475.800,00	361.734,82	
SA3	Saldo (3) Nettofinanzierungssaldo (Saldo 1 + Saldo 2)						-53.842,19	-319.500,00	265.657,81	
SA4	Saldo (4) Geldfluss aus der Finanzierungstätigkeit (35 - 36)						-73.795,70	-50.400,00	-23.395,70	
SA5	Saldo (5) Geldfluss aus der voranschlagswirksamen Gebarung (Saldo 3 + Saldo 4)						-127.637,89	-369.900,00	242.262,11	
850000	Wasserversorgung									
Operative Gebarung										
2/850000+813000	Erträge aus der Auflösung von Investitionszuschüssen (Kapitaltransfers)	2127		48.726,18	44.500,00	4.226,18	0,00	0,00	0,00	
2/850000+823000	sonstige Zinserträge	2131 3131 14		293,71	0,00	293,71	293,71	0,00	293,71	
2/850000+852100	Wasserbezugsgebühren	2113 3113 12		315.413,91	340.000,00	-24.586,09	321.979,03	340.000,00	-18.020,97	
2/850000+852200	Gebühren für die Benützung von Gemeindeeinr. (Zählermiete)	2113 3113 12		0,00	50.000,00	-50.000,00	0,00	50.000,00	-50.000,00	
SU 21 / 31	Summe Erträge / Einzahlungen operative Gebarung			364.433,80	434.500,00	-70.066,20	322.272,74	390.000,00	-67.727,26	
1/850000-400000	Geringw. Wirtschaftsgüter	2221 3221 23		0,00	1.000,00	-1.000,00	0,00	1.000,00	-1.000,00	
1/850000-452000	Treibstoffe	2221 3221 23		0,00	500,00	-500,00	0,00	500,00	-500,00	
1/850000-459000	Sonstige Verbrauchsgüter	2221 3221 23		6.790,57	9.000,00	-2.209,43	6.775,59	9.000,00	-2.224,41	
1/850000-600100	Strom	2222 3222 24		19.043,79	33.000,00	-13.956,21	21.982,61	33.000,00	-11.017,39	
1/850000-612000	Instandhaltung von Wasserbauten	2224 3224 24		141.971,92	96.600,00	45.371,92	134.442,57	96.600,00	37.842,57	
1/850000-618100	Instandhaltung und Wartung EDV (Hardware/Software)	2224 3224 24		4.980,66	4.100,00	880,66	4.980,66	4.100,00	880,66	
1/850000-631000	Telekommunikationsdienste	2222 3222 24		983,57	1.200,00	-216,43	983,57	1.200,00	-216,43	
1/850000-640000	Rechts- und Beratungsaufwand	2222 3222 24		1.710,47	5.000,00	-3.289,53	1.108,27	5.000,00	-3.891,73	
1/850000-650000	Zinsen für Finanzschulden - Inland	2241 3241 25		988,71	1.000,00	-11,29	988,71	1.000,00	-11,29	
1/850000-650700	Zinsen für Finanzschulden in Euro	2241 3241 25		11.930,40	6.100,00	5.830,40	11.930,40	6.100,00	5.830,40	
1/850000-659000	Geldverkehrs- und Bankspesen	2244 3244 24		1,52	0,00	1,52	1,52	0,00	1,52	

		MVAG			Ergebnisrechnung			Finanzierungsrechnung		
		EH	FH	VCQU	RA 2023	VA 2023	RA - VA	RA 2023	VA 2023	RA - VA
1/850000-670000	Versicherungen	2222	3222	24	1.227,40	1.000,00	227,40	1.227,40	1.000,00	227,40
1/850000-680100	Planm. Abschreibung - Immaterielle Vermögenswerte	2226			9.990,90	10.000,00	-9,10	0,00	0,00	0,00
1/850000-680200	Planmäßige Abschreibung - Grundstückseinrichtungen und Infrastruktur	2226			1.344,62	1.300,00	44,62	0,00	0,00	0,00
1/850000-680400	Planmäßige Abschreibung -Wasser- u. Abwasserbauten u. Anlagen	2226			119.835,68	119.900,00	-64,32	0,00	0,00	0,00
1/850000-680500	Planmäßige Abschreibung - Sonderanlagen	2226			50,61	100,00	-49,39	0,00	0,00	0,00
1/850000-680600	Planmäßige Abschreibung - Technische Anlagen, Fahrzeuge und Maschinen	2226			7.408,88	1.000,00	6.408,88	0,00	0,00	0,00
1/850000-680700	Planmäßige Abschreibung - Amts-Betriebs- und Geschäftsausstattung	2226			22,45	100,00	-77,55	0,00	0,00	0,00
1/850000-700000	Miet- und Pachtaufwand	2223	3223	24	401,52	400,00	1,52	401,52	400,00	1,52
1/850000-705006	Leasing Hyundai Kona SV	2223	3223	24	4.871,25	4.600,00	271,25	4.871,25	4.600,00	271,25
1/850000-710000	Öffentliche Abgaben, ohne Gebühr gem.Fag	2225	3225	24	18,00	100,00	-82,00	18,00	100,00	-82,00
1/850000-710100	Öffentliche Abgaben, ohne Gebühren gemäß FAG	2225	3225	24	70,98	0,00	70,98	70,98	0,00	70,98
1/850000-720109	Kostenbeiträge (Kostenersätze) für Leistungen	2225	3225	24	20.729,58	20.000,00	729,58	20.729,58	20.000,00	729,58
1/850000-720309	Kostenbeiträge (Kostenersätze) für Leistungen	2225	3225	24	15.100,00	15.100,00	0,00	15.100,00	15.100,00	0,00
1/850000-728000	Entgelte für sonstige Leistungen	2225	3225	24	36.437,12	35.000,00	1.437,12	36.437,12	35.000,00	1.437,12
SU 22 / 32	Summe Aufwendungen / Auszahlungen operative Gebarung				405.910,60	366.100,00	39.810,60	262.049,75	233.700,00	28.349,75
SA 0 / SA 1	(0) Nettoergebnis (21 - 22) / (1) Geldfluss operative Gebarung (31 - 32)				-41.476,80	68.400,00	-109.876,80	60.222,99	156.300,00	-96.077,01
2/850000+894000	Entnahmen von zweckgebundenen Haushaltsrücklagen	2301		2	45.000,00	45.000,00	0,00	0,00	0,00	0,00
1/850000-794000	Zuweisung an zweckgebundene Haushaltsrücklagen	2401			222,25	0,00	-222,25	0,00	0,00	0,00
SU 23	Summe Haushaltsrücklagen				44.777,75	45.000,00	-222,25	0,00	0,00	0,00
SA00	Nettoergebnis nach Zuw./Entn. Haushaltsrücklagen (Saldo 0 +/- SU23)				3.300,95	113.400,00	-110.099,05			
Investive Gebarung										
2/850000+307000	Interessentenbeiträge WVA allgemein		3334	2 34	0,00	0,00	0,00	82.079,97	91.700,00	-9.620,03
2/850000+307001	Interessentenbeiträge WVA Kleingartensiedlung		3334	2 34	0,00	0,00	0,00	0,00	20.000,00	-20.000,00
2/850000+307002	Interessentenbeiträge Krumfelden		3334	2 34	0,00	0,00	0,00	25.319,97	15.000,00	10.319,97
2/850000+307003	Interessentenbeiträge Toni Acker		3334	2 34	0,00	0,00	0,00	1.901,47	1.900,00	1,47
SU 33	Summe Einzahlungen investive Gebarung							109.301,41	128.600,00	-19.298,59
1/850000-004000	Wasserbauten		3412	2 40	0,00	0,00	0,00	19.504,07	75.000,00	-55.495,93
1/850000-004001	Wasserbauten Kleingartenanlage		3412	2 40	0,00	0,00	0,00	12.199,88	0,00	12.199,88

		MVAG		VCQU	Ergebnisrechnung			Finanzierungsrechnung		
		EH	FH		RA 2023	VA 2023	RA - VA	RA 2023	VA 2023	RA - VA
1/850000-004002	Wasser- und Abwasserbauten und -anlagen (Toni Acker)		3412	2 40	0,00	0,00	0,00	3.427,47	3.500,00	-72,53
1/850000-004004	Wasserbauten - Krumfelden BT 4 (1. Baustufe)		3412	2 40	0,00	0,00	0,00	492,75	0,00	492,75
1/850000-004005	Wasseranschluss GTS Ost		3412	2 40	0,00	0,00	0,00	7.939,29	7.900,00	39,29
1/850000-004006	WVA Krumfelden Bauteil 5		3412	2 40	0,00	0,00	0,00	0,00	21.000,00	-21.000,00
1/850000-004007	WVA Krumfelden Bauteil 6		3412	2 40	0,00	0,00	0,00	90.454,52	177.000,00	-86.545,48
1/850000-004008	WVA Schulgasse - Neugestaltung Hauptplatz		3412	2 40	0,00	0,00	0,00	1.921,65	2.000,00	-78,35
1/850000-004010	Wasser- und Abwasserbauten und -anlagen (WV IP Süd)		3412	2 40	0,00	0,00	0,00	10.600,20	218.000,00	-207.399,80
1/850000-020000	Maschinen und maschinelle Anlagen		3414	2 41	0,00	0,00	0,00	76.826,76	100.000,00	-23.173,24
SU 34	Summe Auszahlungen investive Gebarung							223.366,59	604.400,00	-381.033,41
SA2	Saldo (2) Geldfluss aus der Investiven Gebarung (33 – 34)							-114.065,18	-475.800,00	361.734,82
SA3	Saldo (3) Nettofinanzierungssaldo (Saldo 1 + Saldo 2)							-53.842,19	-319.500,00	265.657,81
Finanzierungstätigkeit										
SU 35	Summe Einzahlungen aus der Finanzierungstätigkeit							0,00	0,00	0,00
1/850000-344000	Invest-Darl.von sonst.Trägern d.ö.R		3611	64	0,00	0,00	0,00	0,00	2.700,00	-2.700,00
1/850000-346100	Investitionsdarlehen von Finanzunternehmen		3614	65	0,00	0,00	0,00	73.795,70	47.700,00	26.095,70
SU 36	Summe Auszahlungen aus der Finanzierungstätigkeit							73.795,70	50.400,00	23.395,70
SA4	Saldo (4) Geldfluss aus der Finanzierungstätigkeit (35 – 36)							-73.795,70	-50.400,00	-23.395,70
SA5	Saldo (5) Geldfluss aus der voranschlagswirksamen Gebarung (Saldo 3 + Saldo 4)							-127.637,89	-369.900,00	242.262,11

	MVAG	MVAG	VCQU	Ergebnisrechnung			Finanzierungsrechnung			
				EH	FH		RA 2023	VA 2023	RA - VA	RA 2023
851	Betriebe der Abwasserbeseitigung									
SA 0 / SA 1	(0) Nettoergebnis (21 - 22) / (1) Geldfluss operative Gebarung (31 - 32)			196.934,74	214.800,00	-17.865,26	310.248,58	323.700,00	-13.451,42	
SA00	Nettoergebnis nach Zuw./Entn. Haushaltsrücklagen (Saldo 0 +/- SU23)			194.767,86	314.800,00	-120.032,14				
SA2	Saldo (2) Geldfluss aus der Investiven Gebarung (33 - 34)						-132.576,22	-239.700,00	107.123,78	
SA3	Saldo (3) Nettofinanzierungssaldo (Saldo 1 + Saldo 2)						177.672,36	84.000,00	93.672,36	
SA4	Saldo (4) Geldfluss aus der Finanzierungstätigkeit (35 - 36)						-73.938,13	-66.000,00	-7.938,13	
SA5	Saldo (5) Geldfluss aus der voranschlagswirksamen Gebarung (Saldo 3 + Saldo 4)						103.734,23	18.000,00	85.734,23	
851000	Abwasserbeseitigung									
Operative Gebarung										
2/851000+813000	Erträge aus der Auflösung von Investitionszuschüssen (Kapitaltransfers)	2127			64.411,76	61.700,00	2.711,76	0,00	0,00	0,00
2/851000+823000	sonstige Zinserträge	2131	3131	14	6.927,27	0,00	6.927,27	6.927,27	0,00	6.927,27
2/851000+828000	Rückersätze von Aufwendungen	2116	3116	18	405,00	0,00	405,00	0,00	0,00	0,00
2/851000+852100	Kanalbenutzungsgebühren	2113	3113	12	449.066,01	475.000,00	-25.933,99	450.346,86	475.000,00	-24.653,14
2/851000+852200	Kanalgrundgebühr	2113	3113	12	280.634,94	290.000,00	-9.365,06	282.594,94	290.000,00	-7.405,06
SU 21 / 31	Summe Erträge / Einzahlungen operative Gebarung				801.444,98	826.700,00	-25.255,02	739.869,07	765.000,00	-25.130,93
1/851000-600100	Strom (f.d.Hebeanlage)	2222	3222	24	2.039,71	2.400,00	-360,29	2.039,71	2.400,00	-360,29
1/851000-612000	Instandhaltung von Kanalisationsbauten	2224	3224	24	28.435,29	25.000,00	3.435,29	27.061,29	25.000,00	2.061,29
1/851000-650700	Zinsen für Finanzschulden in Euro, Finanzunternehmen Inland	2241	3241	25	11.704,71	8.000,00	3.704,71	11.704,71	8.000,00	3.704,71
1/851000-659000	Geldverkehrs- und Bankspesen	2244	3244	24	11,59	0,00	11,59	11,59	0,00	11,59
1/851000-680100	Planmäßige Abschreibung - Immaterielle Vermögenswerte	2226			20.945,94	20.900,00	45,94	0,00	0,00	0,00
1/851000-680400	Planm. Abschreibung - Wasser- u. Abwasserbauten u. Anlagen	2226			152.569,81	149.700,00	2.869,81	0,00	0,00	0,00
1/851000-700000	Miet- und Pachtaufwand	2223	3223	24	274,26	300,00	-25,74	274,26	300,00	-25,74
1/851000-710100	Kapitalertragssteuer	2225	3225	24	700,11	0,00	700,11	700,11	0,00	700,11
1/851000-720109	Kostenbeiträge (Kostenersätze) für Leistungen	2225	3225	24	17.944,90	15.000,00	2.944,90	17.944,90	15.000,00	2.944,90
1/851000-720309	Kostenbeiträge (Kostenersätze) für Leistungen	2225	3225	24	9.600,00	9.600,00	0,00	9.600,00	9.600,00	0,00
1/851000-720800	Kostenbeiträge ABVV	2225	3225	24	360.283,92	380.000,00	-19.716,08	360.283,92	380.000,00	-19.716,08
1/851000-728000	Entgelte für sonstige Leistungen	2225	3225	24	0,00	1.000,00	-1.000,00	0,00	1.000,00	-1.000,00
SU 22 / 32	Summe Aufwendungen / Auszahlungen operative Gebarung				604.510,24	611.900,00	-7.389,76	429.620,49	441.300,00	-11.679,51
SA 0 / SA 1	(0) Nettoergebnis (21 - 22) / (1) Geldfluss operative Gebarung (31 - 32)				196.934,74	214.800,00	-17.865,26	310.248,58	323.700,00	-13.451,42
2/851000+894000	Entnahmen von zweckgebundenen Haushaltsrücklagen	2301		2	100.000,00	200.000,00	-100.000,00	0,00	0,00	0,00
1/851000-794000	Zuweisung an zweckgebundene Haushaltsrücklagen	2401			102.166,88	100.000,00	-2.166,88	0,00	0,00	0,00
SU 23	Summe Haushaltsrücklagen				-2.166,88	100.000,00	-102.166,88	0,00	0,00	0,00

		MVAG		VCQU	Ergebnisrechnung			Finanzierungsrechnung		
		EH	FH		RA 2023	VA 2023	RA - VA	RA 2023	VA 2023	RA - VA
SA00	Nettoergebnis nach Zuw./Entn. Haushaltsrücklagen (Saldo 0 +/- SU23)				194.767,86	314.800,00	-120.032,14			
Investive Gebarung										
2/851000+300000	Kapitaltransfers von Bund, Bundesfonds und Bundeskammern		3331	2 33	0,00	0,00	0,00	4.438,11	7.500,00	-3.061,89
2/851000+307000	Intressentenbeiträge ABA allgemein		3334	2 34	0,00	0,00	0,00	108.232,93	123.700,00	-15.467,07
2/851000+307001	Interessentenbeiträge ABA Kleingartensiedlung		3334	2 34	0,00	0,00	0,00	0,00	26.000,00	-26.000,00
2/851000+307002	Intressentenbeiträge ABA Krumfelden		3334	2 34	0,00	0,00	0,00	27.136,89	25.000,00	2.136,89
2/851000+307003	Intressentenbeiträge ABA Toni Acker		3334	2 34	0,00	0,00	0,00	2.472,68	2.500,00	-27,32
SU 33	Summe Einzahlungen investive Gebarung							142.280,61	184.700,00	-42.419,39
1/851000-004000	Abwasserbauten		3412	2 40	0,00	0,00	0,00	18.092,74	70.000,00	-51.907,26
1/851000-004000/1	Wasser- und Abwasserbauten und -anlagen		3412	2 40	0,00	0,00	0,00	161.489,30	150.000,00	11.489,30
1/851000-004001	Abwasserbauten - Kleingartensiedlung		3412	2 40	0,00	0,00	0,00	16.578,06	0,00	16.578,06
1/851000-004002	Abwasserbauten (Toni-Acker)		3412	2 40	0,00	0,00	0,00	2.382,01	2.400,00	-17,99
1/851000-004003	Abwasserbauten - Krumfelden BT 3 (Baustufe 2+3)		3412	2 40	0,00	0,00	0,00	2.570,55	3.000,00	-429,45
1/851000-004004	Abwasserbauten Krumfelden BT 4 (1. Baustufe)		3412	2 40	0,00	0,00	0,00	1.738,59	5.000,00	-3.261,41
1/851000-004006	ABA Krumfelden Bauteil 5		3412	2 40	0,00	0,00	0,00	0,00	14.000,00	-14.000,00
1/851000-004007	ABA Krumfelden Bauteil 6		3412	2 40	0,00	0,00	0,00	72.005,58	180.000,00	-107.994,42
SU 34	Summe Auszahlungen investive Gebarung							274.856,83	424.400,00	-149.543,17
SA2	Saldo (2) Geldfluss aus der Investiven Gebarung (33 – 34)							-132.576,22	-239.700,00	107.123,78
SA3	Saldo (3) Nettofinanzierungssaldo (Saldo 1 + Saldo 2)							177.672,36	84.000,00	93.672,36
Finanzierungstätigkeit										
SU 35	Summe Einzahlungen aus der Finanzierungstätigkeit							0,00	0,00	0,00
1/851000-346100	Investitionsdarlehen von Finanzunternehmen im Inland		3614	65	0,00	0,00	0,00	73.938,13	66.000,00	7.938,13
SU 36	Summe Auszahlungen aus der Finanzierungstätigkeit							73.938,13	66.000,00	7.938,13
SA4	Saldo (4) Geldfluss aus der Finanzierungstätigkeit (35 – 36)							-73.938,13	-66.000,00	-7.938,13
SA5	Saldo (5) Geldfluss aus der voranschlagswirksamen Gebarung (Saldo 3 + Saldo 4)							103.734,23	18.000,00	85.734,23

		MVAG			Ergebnisrechnung			Finanzierungsrechnung		
		EH	FH	VCQU	RA 2023	VA 2023	RA - VA	RA 2023	VA 2023	RA - VA
852	Betriebe der Müllbeseitigung									
SA 0 / SA 1	(0) Nettoergebnis (21 - 22) / (1) Geldfluss operative Gebarung (31 - 32)				-54.715,74	-62.900,00	8.184,26	-84.395,64	-62.900,00	-21.495,64
SA00	Nettoergebnis nach Zuw./Entn. Haushaltsrücklagen (Saldo 0 +/- SU23)				-26.331,48	-34.500,00	8.168,52			
SA2	Saldo (2) Geldfluss aus der Investiven Gebarung (33 - 34)							0,00	-18.800,00	18.800,00
SA3	Saldo (3) Nettofinanzierungssaldo (Saldo 1 + Saldo 2)							-84.395,64	-81.700,00	-2.695,64
SA4	Saldo (4) Geldfluss aus der Finanzierungstätigkeit (35 - 36)							0,00	0,00	0,00
SA5	Saldo (5) Geldfluss aus der voranschlagswirksamen Gebarung (Saldo 3 + Saldo 4)							-84.395,64	-81.700,00	-2.695,64
852000	Müllbeseitigung									
Operative Gebarung										
2/852000+808000	Veräußerungserlös Müllsäcke	2116	3116	16	660,88	1.500,00	-839,12	660,88	1.500,00	-839,12
2/852000+852100	Müllabfuhrgebühren	2113	3113	12	332.481,53	335.000,00	-2.518,47	336.900,47	335.000,00	1.900,47
2/852000+852110	Müllabfuhrgebühren - Biotonne	2113	3113	12	64.316,78	65.000,00	-683,22	64.908,25	65.000,00	-91,75
SU 21 / 31	Summe Erträge / Einzahlungen operative Gebarung				397.459,19	401.500,00	-4.040,81	402.469,60	401.500,00	969,60
1/852000-430000	Handelswaren (Müllsäcke)	2221	3221	23	0,00	600,00	-600,00	284,00	600,00	-316,00
1/852000-630000	Postdienste	2222	3222	24	0,00	500,00	-500,00	0,00	500,00	-500,00
1/852000-659000	Geldverkehrs- und Bankspesen	2244	3244	24	0,22	0,00	0,22	0,22	0,00	0,22
1/852000-720109	Kostenbeiträge (Kostenersätze) für Leistungen	2225	3225	24	7.237,27	5.000,00	2.237,27	7.237,27	5.000,00	2.237,27
1/852000-720309	Kostenbeiträge (Kostenersätze) für Leistungen	2225	3225	24	7.300,00	7.300,00	0,00	7.300,00	7.300,00	0,00
1/852000-720800	Kostenbeiträge Abfallbeseitigungsverband	2225	3225	24	166.175,28	170.000,00	-3.824,72	166.175,28	170.000,00	-3.824,72
1/852000-728051	Entgelte für sonstige Leistungen (Restmüll)	2225	3225	24	131.186,94	126.000,00	5.186,94	142.908,37	126.000,00	16.908,37
1/852000-728053	Entgelte für sonstige Leistungen (Biomüll)	2225	3225	24	76.600,94	75.000,00	1.600,94	78.628,68	75.000,00	3.628,68
1/852000-728059	Entgelte für sonstige Leistungen (sonstige Kosten)	2225	3225	24	2.090,13	1.000,00	1.090,13	1.861,80	1.000,00	861,80
SU 22 / 32	Summe Aufwendungen / Auszahlungen operative Gebarung				390.590,78	385.400,00	5.190,78	404.395,62	385.400,00	18.995,62
SA 0 / SA 1	(0) Nettoergebnis (21 - 22) / (1) Geldfluss operative Gebarung (31 - 32)				6.868,41	16.100,00	-9.231,59	-1.926,02	16.100,00	-18.026,02
1/852000-794000	Zuweisung an zweckgebundene Haushaltsrücklagen	2401			10,40	0,00	-10,40	0,00	0,00	0,00
SU 23	Summe Haushaltsrücklagen				-10,40	0,00	-10,40	0,00	0,00	0,00
SA00	Nettoergebnis nach Zuw./Entn. Haushaltsrücklagen (Saldo 0 +/- SU23)				6.858,01	16.100,00	-9.241,99			
Investive Gebarung										
SU 33	Summe Einzahlungen investive Gebarung							0,00	0,00	0,00
SU 34	Summe Auszahlungen investive Gebarung							0,00	0,00	0,00
SA2	Saldo (2) Geldfluss aus der Investiven Gebarung (33 - 34)							0,00	0,00	0,00
SA3	Saldo (3) Nettofinanzierungssaldo (Saldo 1 + Saldo 2)							-1.926,02	16.100,00	-18.026,02
Finanzierungstätigkeit										

		MVAG			Ergebnisrechnung			Finanzierungsrechnung		
		MVAG EH	MVAG FH	VCQU	RA 2023	VA 2023	RA - VA	RA 2023	VA 2023	RA - VA
SU 35	Summe Einzahlungen aus der Finanzierungstätigkeit							0,00	0,00	0,00
SU 36	Summe Auszahlungen aus der Finanzierungstätigkeit							0,00	0,00	0,00
SA4	Saldo (4) Geldfluss aus der Finanzierungstätigkeit (35 – 36)							0,00	0,00	0,00
SA5	Saldo (5) Geldfluss aus der voranschlagswirksamen Gebarung (Saldo 3 + Saldo 4)							-1.926,02	16.100,00	-18.026,02
852100	Altstoffsammelzentrum									
Operative Gebarung										
2/852100+808001	Schrott Veräußerungen von Waren	2116	3116	16	13.446,27	17.000,00	-3.553,73	13.446,27	17.000,00	-3.553,73
2/852100+808002	Infrastrukurentgelt Gojer - Veräußerungen von Waren	2116	3116	16	1.404,66	1.000,00	404,66	1.404,66	1.000,00	404,66
2/852100+810000	Erlöse ASZ-Entsorgung	2114	3114	13	30.530,46	32.000,00	-1.469,54	30.526,51	32.000,00	-1.473,49
2/852100+810001/1	Erlöse ASZ-Entsorgung ohne Bürgerkarte	2114	3114	13	3.828,80	3.500,00	328,80	3.779,06	3.500,00	279,06
2/852100+819000	Übrige nicht finanzierungswirksame Erträge - Auflösung Wertberichtigungen	2117			229,65	0,00	229,65	0,00	0,00	0,00
2/852100+823000	sonstige Zinserträge	2131	3131	14	20,51	0,00	20,51	20,51	0,00	20,51
2/852100+862000	Interkommunale Beitragleistung	2121	3121	15	56.236,55	50.000,00	6.236,55	39.572,52	50.000,00	-10.427,48
2/852100+863000	Beitrag Problemmüll	2121	3121	15	5.000,00	5.000,00	0,00	5.000,00	5.000,00	0,00
SU 21 / 31	Summe Erträge / Einzahlungen operative Gebarung				110.696,90	108.500,00	2.196,90	93.749,53	108.500,00	-14.750,47
1/852100-400000	Geringwertige Wirtschaftsgüter	2221	3221	23	0,00	200,00	-200,00	0,00	200,00	-200,00
1/852100-459000	Sonstige Verbrauchsgüter	2221	3221	23	61,04	500,00	-438,96	61,04	500,00	-438,96
1/852100-600100	Strom	2222	3222	24	495,00	1.000,00	-505,00	495,00	1.000,00	-505,00
1/852100-616000	Instandhaltung Maschinen	2224	3224	24	0,00	1.000,00	-1.000,00	0,00	1.000,00	-1.000,00
1/852100-618000	Instandhaltung der Einrichtung	2224	3224	24	175,00	7.000,00	-6.825,00	175,00	7.000,00	-6.825,00
1/852100-618100	Instandhaltung und Wartung EDV (Hardware/Software)	2224	3224	24	0,00	2.000,00	-2.000,00	0,00	2.000,00	-2.000,00
1/852100-630000	Postdienste	2222	3222	24	81,64	100,00	-18,36	81,64	100,00	-18,36
1/852100-631000	Telekommunikationsdienste	2222	3222	24	0,00	100,00	-100,00	0,00	100,00	-100,00
1/852100-659000	Geldverkehrs- und Bankspesen	2244	3244	24	0,12	0,00	0,12	0,12	0,00	0,12
1/852100-670000	Versicherungen	2222	3222	24	1.698,40	1.600,00	98,40	1.698,40	1.600,00	98,40
1/852100-690000	Abschreibung von Forderungen (Schadensfälle)	2225			483,07	0,00	483,07	0,00	0,00	0,00
1/852100-700000	Miet- und Pachtaufwand	2223	3223	24	4.551,32	5.000,00	-448,68	4.802,57	5.000,00	-197,43
1/852100-700010	Miet- und Pachtaufwand Immo KG	2223	3223	24	24.541,60	23.000,00	1.541,60	24.541,60	23.000,00	1.541,60
1/852100-710100	Kapitalertragssteuer	2225	3225	24	4,52	0,00	4,52	4,52	0,00	4,52
1/852100-728010	Fremdbearbeitung (Betreuung ASZ)	2225	3225	24	19.836,20	20.000,00	-163,80	19.821,63	20.000,00	-178,37
1/852100-728050	Entgelte für sonstige Leistungen (Sperrmüll)	2225	3225	24	12.117,95	12.000,00	117,95	12.940,19	12.000,00	940,19
1/852100-728052	Entgelte für sonstige Leistungen (Problemmüll)	2225	3225	24	25.849,70	25.000,00	849,70	27.977,99	25.000,00	2.977,99

		MVAG			Ergebnisrechnung			Finanzierungsrechnung		
		EH	FH	VCQU	RA 2023	VA 2023	RA - VA	RA 2023	VA 2023	RA - VA
1/852100-728054	Entgelte für sonstige Leistungen (Grünschnitt)	2225	3225	24	301,66	7.000,00	-6.698,34	301,66	7.000,00	-6.698,34
1/852100-728055	Entgelte für sonstige Leistungen (Holzabfälle)	2225	3225	24	14.686,35	17.000,00	-2.313,65	15.490,07	17.000,00	-1.509,93
1/852100-728056	Entgelte für sonstige Leistungen (Feldrandkompostierung)	2225	3225	24	51.225,95	45.000,00	6.225,95	51.225,95	45.000,00	6.225,95
1/852100-728059	Entgelte für sonstige Leistungen (sonstige Kosten)	2225	3225	24	16.171,53	20.000,00	-3.828,47	16.601,77	20.000,00	-3.398,23
SU 22 / 32	Summe Aufwendungen / Auszahlungen operative Gebarung				172.281,05	187.500,00	-15.218,95	176.219,15	187.500,00	-11.280,85
SA 0 / SA 1	(0) Nettoergebnis (21 - 22) / (1) Geldfluss operative Gebarung (31 - 32)				-61.584,15	-79.000,00	17.415,85	-82.469,62	-79.000,00	-3.469,62
2/852100+894000	Entnahmen von zweckgebundenen Haushaltsrücklagen	2301		2	28.400,00	28.400,00	0,00	0,00	0,00	0,00
1/852100-794000	Zuweisung an zweckgebundene Haushaltsrücklagen	2401			5,34	0,00	-5,34	0,00	0,00	0,00
SU 23	Summe Haushaltsrücklagen				28.394,66	28.400,00	-5,34	0,00	0,00	0,00
SA00	Nettoergebnis nach Zuw./Entn. Haushaltsrücklagen (Saldo 0 +/- SU23)				-33.189,49	-50.600,00	17.410,51			
Investive Gebarung										
SU 33	Summe Einzahlungen investive Gebarung							0,00	0,00	0,00
1/852100-010010	Gebäude und Bauten		3413	2 40	0,00	0,00	0,00	0,00	18.800,00	-18.800,00
SU 34	Summe Auszahlungen investive Gebarung							0,00	18.800,00	-18.800,00
SA2	Saldo (2) Geldfluss aus der Investiven Gebarung (33 - 34)							0,00	-18.800,00	18.800,00
SA3	Saldo (3) Nettofinanzierungssaldo (Saldo 1 + Saldo 2)							-82.469,62	-97.800,00	15.330,38
Finanzierungstätigkeit										
SU 35	Summe Einzahlungen aus der Finanzierungstätigkeit							0,00	0,00	0,00
SU 36	Summe Auszahlungen aus der Finanzierungstätigkeit							0,00	0,00	0,00
SA4	Saldo (4) Geldfluss aus der Finanzierungstätigkeit (35 - 36)							0,00	0,00	0,00
SA5	Saldo (5) Geldfluss aus der voranschlagswirksamen Gebarung (Saldo 3 + Saldo 4)							-82.469,62	-97.800,00	15.330,38

		MVAG	MVAG	VCQU	Ergebnisrechnung			Finanzierungsrechnung		
		EH	FH		RA 2023	VA 2023	RA - VA	RA 2023	VA 2023	RA - VA
9 Finanzwirtschaft										
SA 0 / SA 1	(0) Nettoergebnis (21 - 22) / (1) Geldfluss operative Gebarung (31 - 32)				10.119.006,21	9.953.700,00	165.306,21	10.316.908,39	9.953.700,00	363.208,39
SA00	Nettoergebnis nach Zuw./Entn. Haushaltsrücklagen (Saldo 0 +/- SU23)				10.117.117,24	9.953.700,00	163.417,24			
SA2	Saldo (2) Geldfluss aus der Investiven Gebarung (33 - 34)							0,00	0,00	0,00
SA3	Saldo (3) Nettofinanzierungssaldo (Saldo 1 + Saldo 2)							10.316.908,39	9.953.700,00	363.208,39
SA4	Saldo (4) Geldfluss aus der Finanzierungstätigkeit (35 - 36)							0,00	0,00	0,00
SA5	Saldo (5) Geldfluss aus der voranschlagswirksamen Gebarung (Saldo 3 + Saldo 4)							10.316.908,39	9.953.700,00	363.208,39
91 Kapitalvermögen und Stiftungen ohne eigene Rechtspersönlichkeit										
SA 0 / SA 1	(0) Nettoergebnis (21 - 22) / (1) Geldfluss operative Gebarung (31 - 32)				-10.200,08	-58.700,00	48.499,92	-7.853,16	-58.700,00	50.846,84
SA00	Nettoergebnis nach Zuw./Entn. Haushaltsrücklagen (Saldo 0 +/- SU23)				-12.089,05	-58.700,00	46.610,95			
SA2	Saldo (2) Geldfluss aus der Investiven Gebarung (33 - 34)							0,00	0,00	0,00
SA3	Saldo (3) Nettofinanzierungssaldo (Saldo 1 + Saldo 2)							-7.853,16	-58.700,00	50.846,84
SA4	Saldo (4) Geldfluss aus der Finanzierungstätigkeit (35 - 36)							0,00	0,00	0,00
SA5	Saldo (5) Geldfluss aus der voranschlagswirksamen Gebarung (Saldo 3 + Saldo 4)							-7.853,16	-58.700,00	50.846,84
910 Geldverkehr										
SA 0 / SA 1	(0) Nettoergebnis (21 - 22) / (1) Geldfluss operative Gebarung (31 - 32)				11.997,21	2.800,00	9.197,21	11.998,13	2.800,00	9.198,13
SA00	Nettoergebnis nach Zuw./Entn. Haushaltsrücklagen (Saldo 0 +/- SU23)				11.997,21	2.800,00	9.197,21			
SA2	Saldo (2) Geldfluss aus der Investiven Gebarung (33 - 34)							0,00	0,00	0,00
SA3	Saldo (3) Nettofinanzierungssaldo (Saldo 1 + Saldo 2)							11.998,13	2.800,00	9.198,13
SA4	Saldo (4) Geldfluss aus der Finanzierungstätigkeit (35 - 36)							0,00	0,00	0,00
SA5	Saldo (5) Geldfluss aus der voranschlagswirksamen Gebarung (Saldo 3 + Saldo 4)							11.998,13	2.800,00	9.198,13
910000 Geldverkehr										
Operative Gebarung										
2/910000+823000	Zinsen (Giro-Verkehr)	2131	3131	14	33.684,14	25.200,00	8.484,14	33.684,14	25.200,00	8.484,14
SU 21 / 31	Summe Erträge / Einzahlungen operative Gebarung				33.684,14	25.200,00	8.484,14	33.684,14	25.200,00	8.484,14
1/910000-650000	Zinsen für Finanzschulden - Inland	2241	3241	25	316,80	1.000,00	-683,20	316,80	1.000,00	-683,20
1/910000-659000	Geldverkehrsspesen (Giroverkehr)	2244	3244	24	12.940,70	15.000,00	-2.059,30	12.940,70	15.000,00	-2.059,30
1/910000-659100	Geldverkehrsspesen Rundungsdifferenzen	2244	3244	24	1,86	0,00	1,86	0,94	0,00	0,94
1/910000-710100	Kapitalertragssteuer	2225	3225	24	8.427,57	6.400,00	2.027,57	8.427,57	6.400,00	2.027,57
SU 22 / 32	Summe Aufwendungen / Auszahlungen operative Gebarung				21.686,93	22.400,00	-713,07	21.686,01	22.400,00	-713,99
SA 0 / SA 1	(0) Nettoergebnis (21 - 22) / (1) Geldfluss operative Gebarung (31 - 32)				11.997,21	2.800,00	9.197,21	11.998,13	2.800,00	9.198,13
SU 23	Summe Haushaltsrücklagen				0,00	0,00	0,00	0,00	0,00	0,00
SA00	Nettoergebnis nach Zuw./Entn. Haushaltsrücklagen (Saldo 0 +/- SU23)				11.997,21	2.800,00	9.197,21			
Investive Gebarung										
SU 33	Summe Einzahlungen investive Gebarung							0,00	0,00	0,00

	MVAG	MVAG	VCQU	Ergebnisrechnung			Finanzierungsrechnung			
				EH	FH	RA 2023	VA 2023	RA - VA	RA 2023	VA 2023
SU 34								0,00	0,00	0,00
SA2								0,00	0,00	0,00
SA3								11.998,13	2.800,00	9.198,13
Finanzierungstätigkeit										
SU 35								0,00	0,00	0,00
SU 36								0,00	0,00	0,00
SA4								0,00	0,00	0,00
SA5								11.998,13	2.800,00	9.198,13

	MVAG EH	MVAG FH	VCQU	Ergebnisrechnung			Finanzierungsrechnung		
				RA 2023	VA 2023	RA - VA	RA 2023	VA 2023	RA - VA
912	Rücklagen (soweit nicht aufteilbar)								
SA 0 / SA 1	(0) Nettoergebnis (21 - 22) / (1) Geldfluss operative Gebarung (31 – 32)			0,00	0,00	0,00	0,00	0,00	0,00
SA00	Nettoergebnis nach Zuw./Entn. Haushaltsrücklagen (Saldo 0 +/- SU23)			-1.888,97	0,00	-1.888,97			
SA2	Saldo (2) Geldfluss aus der Investiven Gebarung (33 – 34)						0,00	0,00	0,00
SA3	Saldo (3) Nettofinanzierungssaldo (Saldo 1 + Saldo 2)						0,00	0,00	0,00
SA4	Saldo (4) Geldfluss aus der Finanzierungstätigkeit (35 – 36)						0,00	0,00	0,00
SA5	Saldo (5) Geldfluss aus der voranschlagswirksamen Gebarung (Saldo 3 + Saldo 4)						0,00	0,00	0,00
912000	Rücklagen (soweit nicht aufgeteilt)								
Operative Gebarung									
SU 21 / 31	Summe Erträge / Einzahlungen operative Gebarung			0,00	0,00	0,00	0,00	0,00	0,00
SU 22 / 32	Summe Aufwendungen / Auszahlungen operative Gebarung			0,00	0,00	0,00	0,00	0,00	0,00
SA 0 / SA 1	(0) Nettoergebnis (21 - 22) / (1) Geldfluss operative Gebarung (31 – 32)			0,00	0,00	0,00	0,00	0,00	0,00
1/912000-794000	Zuweisung an zweckgebundene Haushaltsrücklagen	2401		1.888,97	0,00	-1.888,97	0,00	0,00	0,00
SU 23	Summe Haushaltsrücklagen			-1.888,97	0,00	-1.888,97	0,00	0,00	0,00
SA00	Nettoergebnis nach Zuw./Entn. Haushaltsrücklagen (Saldo 0 +/- SU23)			-1.888,97	0,00	-1.888,97			
Investive Gebarung									
SU 33	Summe Einzahlungen investive Gebarung						0,00	0,00	0,00
SU 34	Summe Auszahlungen investive Gebarung						0,00	0,00	0,00
SA2	Saldo (2) Geldfluss aus der Investiven Gebarung (33 – 34)						0,00	0,00	0,00
SA3	Saldo (3) Nettofinanzierungssaldo (Saldo 1 + Saldo 2)						0,00	0,00	0,00
Finanzierungstätigkeit									
SU 35	Summe Einzahlungen aus der Finanzierungstätigkeit						0,00	0,00	0,00
SU 36	Summe Auszahlungen aus der Finanzierungstätigkeit						0,00	0,00	0,00
SA4	Saldo (4) Geldfluss aus der Finanzierungstätigkeit (35 – 36)						0,00	0,00	0,00
SA5	Saldo (5) Geldfluss aus der voranschlagswirksamen Gebarung (Saldo 3 + Saldo 4)						0,00	0,00	0,00

		MVAG			Ergebnisrechnung			Finanzierungsrechnung		
		EH	FH	VCQU	RA 2023	VA 2023	RA - VA	RA 2023	VA 2023	RA - VA
914	Beteiligungen									
SA 0 / SA 1	(0) Nettoergebnis (21 - 22) / (1) Geldfluss operative Gebarung (31 – 32)				-22.197,29	-61.500,00	39.302,71	-19.851,29	-61.500,00	41.648,71
SA00	Nettoergebnis nach Zuw./Entn. Haushaltsrücklagen (Saldo 0 +/- SU23)				-22.197,29	-61.500,00	39.302,71			
SA2	Saldo (2) Geldfluss aus der Investiven Gebarung (33 – 34)							0,00	0,00	0,00
SA3	Saldo (3) Nettofinanzierungssaldo (Saldo 1 + Saldo 2)							-19.851,29	-61.500,00	41.648,71
SA4	Saldo (4) Geldfluss aus der Finanzierungstätigkeit (35 – 36)							0,00	0,00	0,00
SA5	Saldo (5) Geldfluss aus der voranschlagswirksamen Gebarung (Saldo 3 + Saldo 4)							-19.851,29	-61.500,00	41.648,71
914000	Beteiligungen									
Operative Gebarung										
2/914000+829001	Sonstige Erträge	2116	3116	18	479,20	500,00	-20,80	479,20	500,00	-20,80
SU 21 / 31	Summe Erträge / Einzahlungen operative Gebarung				479,20	500,00	-20,80	479,20	500,00	-20,80
1/914000-728000	Steuerberatungskosten	2225	3225	24	10.747,20	12.000,00	-1.252,80	8.401,20	12.000,00	-3.598,80
1/914000-755001	Transfers an Immo KG	2233	3233	27	11.929,29	50.000,00	-38.070,71	11.929,29	50.000,00	-38.070,71
SU 22 / 32	Summe Aufwendungen / Auszahlungen operative Gebarung				22.676,49	62.000,00	-39.323,51	20.330,49	62.000,00	-41.669,51
SA 0 / SA 1	(0) Nettoergebnis (21 - 22) / (1) Geldfluss operative Gebarung (31 – 32)				-22.197,29	-61.500,00	39.302,71	-19.851,29	-61.500,00	41.648,71
SU 23	Summe Haushaltsrücklagen				0,00	0,00	0,00	0,00	0,00	0,00
SA00	Nettoergebnis nach Zuw./Entn. Haushaltsrücklagen (Saldo 0 +/- SU23)				-22.197,29	-61.500,00	39.302,71			
Investive Gebarung										
SU 33	Summe Einzahlungen investive Gebarung							0,00	0,00	0,00
SU 34	Summe Auszahlungen investive Gebarung							0,00	0,00	0,00
SA2	Saldo (2) Geldfluss aus der Investiven Gebarung (33 – 34)							0,00	0,00	0,00
SA3	Saldo (3) Nettofinanzierungssaldo (Saldo 1 + Saldo 2)							-19.851,29	-61.500,00	41.648,71
Finanzierungstätigkeit										
SU 35	Summe Einzahlungen aus der Finanzierungstätigkeit							0,00	0,00	0,00
SU 36	Summe Auszahlungen aus der Finanzierungstätigkeit							0,00	0,00	0,00
SA4	Saldo (4) Geldfluss aus der Finanzierungstätigkeit (35 – 36)							0,00	0,00	0,00
SA5	Saldo (5) Geldfluss aus der voranschlagswirksamen Gebarung (Saldo 3 + Saldo 4)							-19.851,29	-61.500,00	41.648,71

	MVAG			Ergebnisrechnung			Finanzierungsrechnung		
	EH	FH	VCQU	RA 2023	VA 2023	RA - VA	RA 2023	VA 2023	RA - VA
92	Öffentliche Abgaben								
SA 0 / SA 1	(0) Nettoergebnis (21 - 22) / (1) Geldfluss operative Gebarung (31 - 32)			10.925.375,42	10.834.000,00	91.375,42	11.005.968,65	10.834.000,00	171.968,65
SA00	Nettoergebnis nach Zuw./Entn. Haushaltsrücklagen (Saldo 0 +/- SU23)			10.925.375,42	10.834.000,00	91.375,42			
SA2	Saldo (2) Geldfluss aus der Investiven Gebarung (33 - 34)						0,00	0,00	0,00
SA3	Saldo (3) Nettofinanzierungssaldo (Saldo 1 + Saldo 2)						11.005.968,65	10.834.000,00	171.968,65
SA4	Saldo (4) Geldfluss aus der Finanzierungstätigkeit (35 - 36)						0,00	0,00	0,00
SA5	Saldo (5) Geldfluss aus der voranschlagswirksamen Gebarung (Saldo 3 + Saldo 4)						11.005.968,65	10.834.000,00	171.968,65
920	Ausschließliche Gemeindeabgaben								
SA 0 / SA 1	(0) Nettoergebnis (21 - 22) / (1) Geldfluss operative Gebarung (31 - 32)			6.078.417,79	5.765.400,00	313.017,79	6.159.011,02	5.765.400,00	393.611,02
SA00	Nettoergebnis nach Zuw./Entn. Haushaltsrücklagen (Saldo 0 +/- SU23)			6.078.417,79	5.765.400,00	313.017,79			
SA2	Saldo (2) Geldfluss aus der Investiven Gebarung (33 - 34)						0,00	0,00	0,00
SA3	Saldo (3) Nettofinanzierungssaldo (Saldo 1 + Saldo 2)						6.159.011,02	5.765.400,00	393.611,02
SA4	Saldo (4) Geldfluss aus der Finanzierungstätigkeit (35 - 36)						0,00	0,00	0,00
SA5	Saldo (5) Geldfluss aus der voranschlagswirksamen Gebarung (Saldo 3 + Saldo 4)						6.159.011,02	5.765.400,00	393.611,02
920000	Ausschließliche Gemeindeabgaben								
Operative Gebarung									
2/920000+819005	Übrige nicht finanzierungswirksame Erträge - Auflösung Wertberichtigungen	2117		42,23	0,00	42,23	0,00	0,00	0,00
2/920000+830000	Grundsteuer A (landw.Vermögen)	2111 3111 10		5.998,40	6.100,00	-101,60	5.998,40	6.100,00	-101,60
2/920000+831000	Grundsteuer B (v.Grundstücken)	2111 3111 10		464.660,08	543.100,00	-78.439,92	464.660,08	543.100,00	-78.439,92
2/920000+833000	Kommunalsteuer	2111 3111 10		5.462.457,87	5.100.000,00	362.457,87	5.542.414,53	5.100.000,00	442.414,53
2/920000+834100	Orts- und Kurtaxen	2111 3111 10		103.482,00	70.000,00	33.482,00	102.368,46	70.000,00	32.368,46
2/920000+835100	Parkometerabgaben - Parkgebühren	2111 3111 10		0,00	3.000,00	-3.000,00	0,00	3.000,00	-3.000,00
2/920000+837000	Lustbarkeitsabgabe	2111 3111 10		16.806,83	18.000,00	-1.193,17	19.555,59	18.000,00	1.555,59
2/920000+838000	Hundeabgabe	2111 3111 10		4.815,00	4.500,00	315,00	4.562,00	4.500,00	62,00
2/920000+842000	Zweitwohnsitzabgaben	2111 3111 10		6.990,00	6.500,00	490,00	5.610,00	6.500,00	-890,00
2/920000+849000	Nebenansprüche (Mahnggeb.u.Säumniszu .)	2111 3111 10		3.075,11	2.000,00	1.075,11	1.575,69	2.000,00	-424,31
2/920000+856000	Verwaltungsabgaben	2111 3111 10		6.957,70	13.000,00	-6.042,30	7.033,00	13.000,00	-5.967,00
2/920000+856100	Bundesstempelmarken	2111 3111 10		6.152,90	0,00	6.152,90	6.152,90	0,00	6.152,90
2/920000+857000	Kommissionsgebühren	2111 3111 10		0,00	200,00	-200,00	0,00	200,00	-200,00
SU 21 / 31	Summe Erträge / Einzahlungen operative Gebarung			6.081.438,12	5.766.400,00	315.038,12	6.159.930,65	5.766.400,00	393.530,65
1/920000-459000	Sonstige Verbrauchsgüter	2221 3221 23		919,63	1.000,00	-80,37	919,63	1.000,00	-80,37
1/920000-690000	Abschreibung von Forderungen (Schadensfälle)	2225		33,90	0,00	33,90	0,00	0,00	0,00
1/920000-695000	Wertberichtigungen zu Forderungen	2226		2.066,80	0,00	2.066,80	0,00	0,00	0,00
SU 22 / 32	Summe Aufwendungen / Auszahlungen operative Gebarung			3.020,33	1.000,00	2.020,33	919,63	1.000,00	-80,37
SA 0 / SA 1	(0) Nettoergebnis (21 - 22) / (1) Geldfluss operative Gebarung (31 - 32)			6.078.417,79	5.765.400,00	313.017,79	6.159.011,02	5.765.400,00	393.611,02

	MVAG	MVAG VCQU	Ergebnisrechnung			Finanzierungsrechnung				
			EH	FH	RA 2023	VA 2023	RA - VA	RA 2023	VA 2023	RA - VA
SU 23		Summe Haushaltsrücklagen			0,00	0,00	0,00	0,00	0,00	0,00
SA00		Nettoergebnis nach Zuw./Entn. Haushaltsrücklagen (Saldo 0 +/- SU23)			6.078.417,79	5.765.400,00	313.017,79			
Investive Gebarung										
SU 33		Summe Einzahlungen investive Gebarung						0,00	0,00	0,00
SU 34		Summe Auszahlungen investive Gebarung						0,00	0,00	0,00
SA2		Saldo (2) Geldfluss aus der Investiven Gebarung (33 – 34)						0,00	0,00	0,00
SA3		Saldo (3) Nettofinanzierungssaldo (Saldo 1 + Saldo 2)						6.159.011,02	5.765.400,00	393.611,02
Finanzierungstätigkeit										
SU 35		Summe Einzahlungen aus der Finanzierungstätigkeit						0,00	0,00	0,00
SU 36		Summe Auszahlungen aus der Finanzierungstätigkeit						0,00	0,00	0,00
SA4		Saldo (4) Geldfluss aus der Finanzierungstätigkeit (35 – 36)						0,00	0,00	0,00
SA5		Saldo (5) Geldfluss aus der voranschlagswirksamen Gebarung (Saldo 3 + Saldo 4)						6.159.011,02	5.765.400,00	393.611,02

		MVAG			Ergebnisrechnung			Finanzierungsrechnung		
		EH	FH	VCQU	RA 2023	VA 2023	RA - VA	RA 2023	VA 2023	RA - VA
921	Zwischen Ländern und Gemeinden geteilte Abgaben									
SA 0 / SA 1	(0) Nettoergebnis (21 - 22) / (1) Geldfluss operative Gebarung (31 – 32)				42.865,68	50.000,00	-7.134,32	42.865,68	50.000,00	-7.134,32
SA00	Nettoergebnis nach Zuw./Entn. Haushaltsrücklagen (Saldo 0 +/- SU23)				42.865,68	50.000,00	-7.134,32			
SA2	Saldo (2) Geldfluss aus der Investiven Gebarung (33 – 34)							0,00	0,00	0,00
SA3	Saldo (3) Nettofinanzierungssaldo (Saldo 1 + Saldo 2)							42.865,68	50.000,00	-7.134,32
SA4	Saldo (4) Geldfluss aus der Finanzierungstätigkeit (35 – 36)							0,00	0,00	0,00
SA5	Saldo (5) Geldfluss aus der voranschlagswirksamen Gebarung (Saldo 3 + Saldo 4)							42.865,68	50.000,00	-7.134,32
921000	Zwischen Ländern und Gemeinden gete									
Operative Gebarung										
2/921000+834000	Fremdenverkehrsabgaben	2111	3111	10	42.865,68	50.000,00	-7.134,32	42.865,68	50.000,00	-7.134,32
SU 21 / 31	Summe Erträge / Einzahlungen operative Gebarung				42.865,68	50.000,00	-7.134,32	42.865,68	50.000,00	-7.134,32
SU 22 / 32	Summe Aufwendungen / Auszahlungen operative Gebarung				0,00	0,00	0,00	0,00	0,00	0,00
SA 0 / SA 1	(0) Nettoergebnis (21 - 22) / (1) Geldfluss operative Gebarung (31 – 32)				42.865,68	50.000,00	-7.134,32	42.865,68	50.000,00	-7.134,32
SU 23	Summe Haushaltsrücklagen				0,00	0,00	0,00	0,00	0,00	0,00
SA00	Nettoergebnis nach Zuw./Entn. Haushaltsrücklagen (Saldo 0 +/- SU23)				42.865,68	50.000,00	-7.134,32			
Investive Gebarung										
SU 33	Summe Einzahlungen investive Gebarung							0,00	0,00	0,00
SU 34	Summe Auszahlungen investive Gebarung							0,00	0,00	0,00
SA2	Saldo (2) Geldfluss aus der Investiven Gebarung (33 – 34)							0,00	0,00	0,00
SA3	Saldo (3) Nettofinanzierungssaldo (Saldo 1 + Saldo 2)							42.865,68	50.000,00	-7.134,32
Finanzierungstätigkeit										
SU 35	Summe Einzahlungen aus der Finanzierungstätigkeit							0,00	0,00	0,00
SU 36	Summe Auszahlungen aus der Finanzierungstätigkeit							0,00	0,00	0,00
SA4	Saldo (4) Geldfluss aus der Finanzierungstätigkeit (35 – 36)							0,00	0,00	0,00
SA5	Saldo (5) Geldfluss aus der voranschlagswirksamen Gebarung (Saldo 3 + Saldo 4)							42.865,68	50.000,00	-7.134,32

		MVAG			Ergebnisrechnung			Finanzierungsrechnung		
		EH	FH	VCQU	RA 2023	VA 2023	RA - VA	RA 2023	VA 2023	RA - VA
925	Ertragsanteile an gemeinschaftlichen Bundesabgaben									
SA 0 / SA 1	(0) Nettoergebnis (21 - 22) / (1) Geldfluss operative Gebarung (31 – 32)				4.804.091,95	5.018.600,00	-214.508,05	4.804.091,95	5.018.600,00	-214.508,05
SA00	Nettoergebnis nach Zuw./Entn. Haushaltsrücklagen (Saldo 0 +/- SU23)				4.804.091,95	5.018.600,00	-214.508,05			
SA2	Saldo (2) Geldfluss aus der Investiven Gebarung (33 – 34)							0,00	0,00	0,00
SA3	Saldo (3) Nettofinanzierungssaldo (Saldo 1 + Saldo 2)							4.804.091,95	5.018.600,00	-214.508,05
SA4	Saldo (4) Geldfluss aus der Finanzierungstätigkeit (35 – 36)							0,00	0,00	0,00
SA5	Saldo (5) Geldfluss aus der voranschlagswirksamen Gebarung (Saldo 3 + Saldo 4)							4.804.091,95	5.018.600,00	-214.508,05
925000	Ertragsanteile an Gem. Bundesabgabe									
Operative Gebarung										
2/925000+859000	Ertragsanteile ohne Spielbankabgabe	2112	3112	11	4.804.091,95	5.018.600,00	-214.508,05	4.804.091,95	5.018.600,00	-214.508,05
SU 21 / 31	Summe Erträge / Einzahlungen operative Gebarung				4.804.091,95	5.018.600,00	-214.508,05	4.804.091,95	5.018.600,00	-214.508,05
SU 22 / 32	Summe Aufwendungen / Auszahlungen operative Gebarung				0,00	0,00	0,00	0,00	0,00	0,00
SA 0 / SA 1	(0) Nettoergebnis (21 - 22) / (1) Geldfluss operative Gebarung (31 – 32)				4.804.091,95	5.018.600,00	-214.508,05	4.804.091,95	5.018.600,00	-214.508,05
SU 23	Summe Haushaltsrücklagen				0,00	0,00	0,00	0,00	0,00	0,00
SA00	Nettoergebnis nach Zuw./Entn. Haushaltsrücklagen (Saldo 0 +/- SU23)				4.804.091,95	5.018.600,00	-214.508,05			
Investive Gebarung										
SU 33	Summe Einzahlungen investive Gebarung							0,00	0,00	0,00
SU 34	Summe Auszahlungen investive Gebarung							0,00	0,00	0,00
SA2	Saldo (2) Geldfluss aus der Investiven Gebarung (33 – 34)							0,00	0,00	0,00
SA3	Saldo (3) Nettofinanzierungssaldo (Saldo 1 + Saldo 2)							4.804.091,95	5.018.600,00	-214.508,05
Finanzierungstätigkeit										
SU 35	Summe Einzahlungen aus der Finanzierungstätigkeit							0,00	0,00	0,00
SU 36	Summe Auszahlungen aus der Finanzierungstätigkeit							0,00	0,00	0,00
SA4	Saldo (4) Geldfluss aus der Finanzierungstätigkeit (35 – 36)							0,00	0,00	0,00
SA5	Saldo (5) Geldfluss aus der voranschlagswirksamen Gebarung (Saldo 3 + Saldo 4)							4.804.091,95	5.018.600,00	-214.508,05

	MVAG EH	MVAG FH	VCQU	Ergebnisrechnung			Finanzierungsrechnung			
				RA 2023	VA 2023	RA - VA	RA 2023	VA 2023	RA - VA	
93	Umlagen									
SA 0 / SA 1	(0) Nettoergebnis (21 - 22) / (1) Geldfluss operative Gebarung (31 – 32)			-1.133.792,55	-1.153.000,00	19.207,45	-1.016.193,23	-1.153.000,00	136.806,77	
SA00	Nettoergebnis nach Zuw./Entn. Haushaltsrücklagen (Saldo 0 +/- SU23)			-1.133.792,55	-1.153.000,00	19.207,45				
SA2	Saldo (2) Geldfluss aus der Investiven Gebarung (33 – 34)						0,00	0,00	0,00	
SA3	Saldo (3) Nettofinanzierungssaldo (Saldo 1 + Saldo 2)						-1.016.193,23	-1.153.000,00	136.806,77	
SA4	Saldo (4) Geldfluss aus der Finanzierungstätigkeit (35 – 36)						0,00	0,00	0,00	
SA5	Saldo (5) Geldfluss aus der voranschlagswirksamen Gebarung (Saldo 3 + Saldo 4)						-1.016.193,23	-1.153.000,00	136.806,77	
930	Landesumlage									
SA 0 / SA 1	(0) Nettoergebnis (21 - 22) / (1) Geldfluss operative Gebarung (31 – 32)			-1.133.792,55	-1.153.000,00	19.207,45	-1.016.193,23	-1.153.000,00	136.806,77	
SA00	Nettoergebnis nach Zuw./Entn. Haushaltsrücklagen (Saldo 0 +/- SU23)			-1.133.792,55	-1.153.000,00	19.207,45				
SA2	Saldo (2) Geldfluss aus der Investiven Gebarung (33 – 34)						0,00	0,00	0,00	
SA3	Saldo (3) Nettofinanzierungssaldo (Saldo 1 + Saldo 2)						-1.016.193,23	-1.153.000,00	136.806,77	
SA4	Saldo (4) Geldfluss aus der Finanzierungstätigkeit (35 – 36)						0,00	0,00	0,00	
SA5	Saldo (5) Geldfluss aus der voranschlagswirksamen Gebarung (Saldo 3 + Saldo 4)						-1.016.193,23	-1.153.000,00	136.806,77	
930000	Landesumlage, -abgaben									
Operative Gebarung										
SU 21 / 31	Summe Erträge / Einzahlungen operative Gebarung			0,00	0,00	0,00	0,00	0,00	0,00	
1/930000-751130	Transfers an Länder, Landesfonds und Landeskammern	2231	3231	26	1.133.792,55	1.153.000,00	-19.207,45	1.016.193,23	1.153.000,00	-136.806,77
SU 22 / 32	Summe Aufwendungen / Auszahlungen operative Gebarung			1.133.792,55	1.153.000,00	-19.207,45	1.016.193,23	1.153.000,00	-136.806,77	
SA 0 / SA 1	(0) Nettoergebnis (21 - 22) / (1) Geldfluss operative Gebarung (31 – 32)			-1.133.792,55	-1.153.000,00	19.207,45	-1.016.193,23	-1.153.000,00	136.806,77	
SU 23	Summe Haushaltsrücklagen			0,00	0,00	0,00	0,00	0,00	0,00	
SA00	Nettoergebnis nach Zuw./Entn. Haushaltsrücklagen (Saldo 0 +/- SU23)			-1.133.792,55	-1.153.000,00	19.207,45				
Investive Gebarung										
SU 33	Summe Einzahlungen investive Gebarung						0,00	0,00	0,00	
SU 34	Summe Auszahlungen investive Gebarung						0,00	0,00	0,00	
SA2	Saldo (2) Geldfluss aus der Investiven Gebarung (33 – 34)						0,00	0,00	0,00	
SA3	Saldo (3) Nettofinanzierungssaldo (Saldo 1 + Saldo 2)						-1.016.193,23	-1.153.000,00	136.806,77	
Finanzierungstätigkeit										
SU 35	Summe Einzahlungen aus der Finanzierungstätigkeit						0,00	0,00	0,00	
SU 36	Summe Auszahlungen aus der Finanzierungstätigkeit						0,00	0,00	0,00	
SA4	Saldo (4) Geldfluss aus der Finanzierungstätigkeit (35 – 36)						0,00	0,00	0,00	
SA5	Saldo (5) Geldfluss aus der voranschlagswirksamen Gebarung (Saldo 3 + Saldo 4)						-1.016.193,23	-1.153.000,00	136.806,77	

	MVAG	MVAG	VCQU	Ergebnisrechnung			Finanzierungsrechnung			
				EH	FH		RA 2023	VA 2023	RA - VA	RA 2023
94	Finanzzuweisungen und Zuschüsse									
SA 0 / SA 1	(0) Nettoergebnis (21 - 22) / (1) Geldfluss operative Gebarung (31 – 32)			337.623,42	331.400,00	6.223,42	334.986,13	331.400,00	3.586,13	
SA00	Nettoergebnis nach Zuw./Entn. Haushaltsrücklagen (Saldo 0 +/- SU23)			337.623,42	331.400,00	6.223,42				
SA2	Saldo (2) Geldfluss aus der Investiven Gebarung (33 – 34)						0,00	0,00	0,00	
SA3	Saldo (3) Nettofinanzierungssaldo (Saldo 1 + Saldo 2)						334.986,13	331.400,00	3.586,13	
SA4	Saldo (4) Geldfluss aus der Finanzierungstätigkeit (35 – 36)						0,00	0,00	0,00	
SA5	Saldo (5) Geldfluss aus der voranschlagswirksamen Gebarung (Saldo 3 + Saldo 4)						334.986,13	331.400,00	3.586,13	
940	Bedarfszuweisungen									
SA 0 / SA 1	(0) Nettoergebnis (21 - 22) / (1) Geldfluss operative Gebarung (31 – 32)			71.400,00	71.400,00	0,00	71.400,00	71.400,00	0,00	
SA00	Nettoergebnis nach Zuw./Entn. Haushaltsrücklagen (Saldo 0 +/- SU23)			71.400,00	71.400,00	0,00				
SA2	Saldo (2) Geldfluss aus der Investiven Gebarung (33 – 34)						0,00	0,00	0,00	
SA3	Saldo (3) Nettofinanzierungssaldo (Saldo 1 + Saldo 2)						71.400,00	71.400,00	0,00	
SA4	Saldo (4) Geldfluss aus der Finanzierungstätigkeit (35 – 36)						0,00	0,00	0,00	
SA5	Saldo (5) Geldfluss aus der voranschlagswirksamen Gebarung (Saldo 3 + Saldo 4)						71.400,00	71.400,00	0,00	
940000	Gde.finanzausgleich (Haushaltsausgleich) 2020									
Operative Gebarung										
2/940000+861300	Transfers von Ländern, Landesfonds und Landeskammern	2121	3121	15	71.400,00	71.400,00	0,00	71.400,00	71.400,00	0,00
SU 21 / 31	Summe Erträge / Einzahlungen operative Gebarung			71.400,00	71.400,00	0,00	71.400,00	71.400,00	0,00	
SU 22 / 32	Summe Aufwendungen / Auszahlungen operative Gebarung			0,00	0,00	0,00	0,00	0,00	0,00	
SA 0 / SA 1	(0) Nettoergebnis (21 - 22) / (1) Geldfluss operative Gebarung (31 – 32)			71.400,00	71.400,00	0,00	71.400,00	71.400,00	0,00	
SU 23	Summe Haushaltsrücklagen			0,00	0,00	0,00	0,00	0,00	0,00	
SA00	Nettoergebnis nach Zuw./Entn. Haushaltsrücklagen (Saldo 0 +/- SU23)			71.400,00	71.400,00	0,00				
Investive Gebarung										
SU 33	Summe Einzahlungen investive Gebarung						0,00	0,00	0,00	
SU 34	Summe Auszahlungen investive Gebarung						0,00	0,00	0,00	
SA2	Saldo (2) Geldfluss aus der Investiven Gebarung (33 – 34)						0,00	0,00	0,00	
SA3	Saldo (3) Nettofinanzierungssaldo (Saldo 1 + Saldo 2)						71.400,00	71.400,00	0,00	
Finanzierungstätigkeit										
SU 35	Summe Einzahlungen aus der Finanzierungstätigkeit						0,00	0,00	0,00	
SU 36	Summe Auszahlungen aus der Finanzierungstätigkeit						0,00	0,00	0,00	
SA4	Saldo (4) Geldfluss aus der Finanzierungstätigkeit (35 – 36)						0,00	0,00	0,00	
SA5	Saldo (5) Geldfluss aus der voranschlagswirksamen Gebarung (Saldo 3 + Saldo 4)						71.400,00	71.400,00	0,00	

	MVAG	MVAG	VCQU	Ergebnisrechnung			Finanzierungsrechnung			
				EH	FH		RA 2023	VA 2023	RA - VA	RA 2023
941	Sonstige Finanzaufweisungen nach dem FAG									
SA 0 / SA 1	(0) Nettoergebnis (21 - 22) / (1) Geldfluss operative Gebarung (31 – 32)			38.336,00	33.500,00	4.836,00	38.336,00	33.500,00	4.836,00	
SA00	Nettoergebnis nach Zuw./Entn. Haushaltsrücklagen (Saldo 0 +/- SU23)			38.336,00	33.500,00	4.836,00				
SA2	Saldo (2) Geldfluss aus der Investiven Gebarung (33 – 34)						0,00	0,00	0,00	
SA3	Saldo (3) Nettofinanzierungssaldo (Saldo 1 + Saldo 2)						38.336,00	33.500,00	4.836,00	
SA4	Saldo (4) Geldfluss aus der Finanzierungstätigkeit (35 – 36)						0,00	0,00	0,00	
SA5	Saldo (5) Geldfluss aus der voranschlagswirksamen Gebarung (Saldo 3 + Saldo 4)						38.336,00	33.500,00	4.836,00	
941000	Sonstige Finanzaufweisung nach dem F									
Operative Gebarung										
2/941000+860100	Finanzaufweisungen lt.FAG § 23	2121	3121	15	38.336,00	33.500,00	4.836,00	38.336,00	33.500,00	4.836,00
SU 21 / 31	Summe Erträge / Einzahlungen operative Gebarung			38.336,00	33.500,00	4.836,00	38.336,00	33.500,00	4.836,00	
SU 22 / 32	Summe Aufwendungen / Auszahlungen operative Gebarung			0,00	0,00	0,00	0,00	0,00	0,00	
SA 0 / SA 1	(0) Nettoergebnis (21 - 22) / (1) Geldfluss operative Gebarung (31 – 32)			38.336,00	33.500,00	4.836,00	38.336,00	33.500,00	4.836,00	
SU 23	Summe Haushaltsrücklagen			0,00	0,00	0,00	0,00	0,00	0,00	
SA00	Nettoergebnis nach Zuw./Entn. Haushaltsrücklagen (Saldo 0 +/- SU23)			38.336,00	33.500,00	4.836,00				
Investive Gebarung										
SU 33	Summe Einzahlungen investive Gebarung						0,00	0,00	0,00	
SU 34	Summe Auszahlungen investive Gebarung						0,00	0,00	0,00	
SA2	Saldo (2) Geldfluss aus der Investiven Gebarung (33 – 34)						0,00	0,00	0,00	
SA3	Saldo (3) Nettofinanzierungssaldo (Saldo 1 + Saldo 2)						38.336,00	33.500,00	4.836,00	
Finanzierungstätigkeit										
SU 35	Summe Einzahlungen aus der Finanzierungstätigkeit						0,00	0,00	0,00	
SU 36	Summe Auszahlungen aus der Finanzierungstätigkeit						0,00	0,00	0,00	
SA4	Saldo (4) Geldfluss aus der Finanzierungstätigkeit (35 – 36)						0,00	0,00	0,00	
SA5	Saldo (5) Geldfluss aus der voranschlagswirksamen Gebarung (Saldo 3 + Saldo 4)						38.336,00	33.500,00	4.836,00	

	MVAG	MVAG	VCQU	Ergebnisrechnung			Finanzierungsrechnung			
				EH	FH		RA 2023	VA 2023	RA - VA	RA 2023
945	Sonstige Zuschüsse des Bundes									
SA 0 / SA 1										
	(0) Nettoergebnis (21 - 22) / (1) Geldfluss operative Gebarung (31 – 32)				227.887,42	226.500,00	1.387,42	225.250,13	226.500,00	-1.249,87
SA00	Nettoergebnis nach Zuw./Entn. Haushaltsrücklagen (Saldo 0 +/- SU23)				227.887,42	226.500,00	1.387,42			
SA2	Saldo (2) Geldfluss aus der Investiven Gebarung (33 – 34)							0,00	0,00	0,00
SA3	Saldo (3) Nettofinanzierungssaldo (Saldo 1 + Saldo 2)							225.250,13	226.500,00	-1.249,87
SA4	Saldo (4) Geldfluss aus der Finanzierungstätigkeit (35 – 36)							0,00	0,00	0,00
SA5	Saldo (5) Geldfluss aus der voranschlagswirksamen Gebarung (Saldo 3 + Saldo 4)							225.250,13	226.500,00	-1.249,87
945000	Pflegefonds									
Operative Gebarung										
2/945000+860400	Transfers von Ländern, Landesfonds und Landesammern - Zuschuss Bundespflegefonds	2121	3121	15	227.887,42	226.500,00	1.387,42	225.250,13	226.500,00	-1.249,87
SU 21 / 31	Summe Erträge / Einzahlungen operative Gebarung				227.887,42	226.500,00	1.387,42	225.250,13	226.500,00	-1.249,87
SU 22 / 32	Summe Aufwendungen / Auszahlungen operative Gebarung				0,00	0,00	0,00	0,00	0,00	0,00
SA 0 / SA 1	(0) Nettoergebnis (21 - 22) / (1) Geldfluss operative Gebarung (31 – 32)				227.887,42	226.500,00	1.387,42	225.250,13	226.500,00	-1.249,87
SU 23	Summe Haushaltsrücklagen				0,00	0,00	0,00	0,00	0,00	0,00
SA00	Nettoergebnis nach Zuw./Entn. Haushaltsrücklagen (Saldo 0 +/- SU23)				227.887,42	226.500,00	1.387,42			
Investive Gebarung										
SU 33	Summe Einzahlungen investive Gebarung							0,00	0,00	0,00
SU 34	Summe Auszahlungen investive Gebarung							0,00	0,00	0,00
SA2	Saldo (2) Geldfluss aus der Investiven Gebarung (33 – 34)							0,00	0,00	0,00
SA3	Saldo (3) Nettofinanzierungssaldo (Saldo 1 + Saldo 2)							225.250,13	226.500,00	-1.249,87
Finanzierungstätigkeit										
SU 35	Summe Einzahlungen aus der Finanzierungstätigkeit							0,00	0,00	0,00
SU 36	Summe Auszahlungen aus der Finanzierungstätigkeit							0,00	0,00	0,00
SA4	Saldo (4) Geldfluss aus der Finanzierungstätigkeit (35 – 36)							0,00	0,00	0,00
SA5	Saldo (5) Geldfluss aus der voranschlagswirksamen Gebarung (Saldo 3 + Saldo 4)							225.250,13	226.500,00	-1.249,87

Nachweis der Investitionstätigkeit

Rechnungsabschluss 2023

Stadtgemeinde Althofen

Nachweis der Investitionstätigkeit

Vorhaben	Vorhabensbezeichnung	RA 2023	VA 2023	RA - VA	RA Vorjahre	RA Gesamt
Konto	Bezeichnung					
1163700	Ankauf RLFA 3000 (2021 bis 2023)					
	Auszahlungen - Investitionen - Mittelverwendung	455.499,90	465.400,00	-9.900,10	67.249,80	522.749,70
	Anschaffungs- oder Herstellungskosten	455.499,90	465.400,00	-9.900,10	67.249,80	522.749,70
5/163700-040000	Fahrzeuge	454.481,11	465.400,00	-10.918,89	0,00	454.481,11
5/163700-042000	Amts-, Betriebs- und Geschäftsausstattung	409,55	0,00	409,55	50.124,56	50.534,11
5/163700-062000	RLFA 3000 - im Bau befindlich	609,24	0,00	609,24	17.125,24	17.734,48
	Einzahlungen - Finanzierung - Mittelaufbringung	455.499,70	465.400,00	-2.506,47	67.250,00	522.749,70
	Mittel aus Geldfluss aus der operativen Gebarung	246.406,17	253.800,00	0,00	57.350,00	303.756,17
	<i>Mittel aus Geldfluss aus der operativen Gebarung (manuell)</i>	0,00	0,00		57.350,00	57.350,00
	<i>Finanzmittel Vorjahre</i>	246.406,17	253.800,00	-7.393,83	0,00	246.406,17
	Bedarfszuweisungen/KTZ	194.093,53	194.100,00	-6,47	9.900,00	203.993,53
6/163700+301000	Kapitaltransfers Ktn. Landesfeuerwehrverband	194.093,53	194.100,00	-6,47	9.900,00	203.993,53
	Haushaltsrücklagen/Zahlungsmittelreserven	0,00	0,00	0,00	0,00	0,00
	<i>Haushaltsrücklagen/Zahlungsmittelreserven (manuell)</i>		0,00			
	Sonstige Kapitaltransfers und Subventionen	0,00	0,00	0,00	0,00	0,00
	Darlehen	0,00	0,00	0,00	0,00	0,00
	Finanzierungsleasing	0,00	0,00	0,00	0,00	0,00
	Veräußerung langfristiges Vermögen und sonstiges	15.000,00	17.500,00	-2.500,00	0,00	15.000,00
2/163000+803010	Veräußerungen von technischen Anlagen, Fahrzeugen und Maschinen	15.000,00	17.500,00	-2.500,00	0,00	15.000,00
	Finanzierungsergebnis 1163700	-0,20	0,00	7.393,63	0,20	0,00
	offene Verbindlichkeiten		0,00			
	offene Forderungen		0,00			

Rechnungsabschluss 2023

Stadtgemeinde Althofen

Nachweis der Investitionstätigkeit

Vorhaben	Vorhabensbezeichnung		RA 2023	VA 2023	RA - VA	RA Vorjahre	RA Gesamt
Konto	Bezeichnung						
1180001	Blackoutvorsorge - Dieseltank (2023 bis 2024)						
	Geplante Gesamtkosten:	273.600,00					
	Auszahlungen - Investitionen - Mittelverwendung		130.182,67	273.600,00	-143.417,33	0,00	130.182,67
	Anschaffungs- oder Herstellungskosten		130.182,67	273.600,00	-143.417,33	0,00	130.182,67
	1/180000-050000 Sonderanlagen		130.182,67	273.600,00	-143.417,33	0,00	130.182,67
	Einzahlungen - Finanzierung - Mittelaufbringung		130.182,67	273.600,00	-143.417,33	0,00	130.182,67
	Mittel aus Geldfluss aus der operativen Gebarung		130.182,67	273.600,00	-143.417,33	0,00	130.182,67
	<i>Mittel aus Geldfluss aus der operativen Gebarung (manuell)</i>		45.338,66	0,00	45.338,66		45.338,66
	<i>Finanzmittel Vorjahre</i>		84.844,01	273.600,00	-188.755,99		84.844,01
	Bedarfszuweisungen/KTZ		0,00	0,00	0,00	0,00	0,00
	Haushaltsrücklagen/Zahlungsmittelreserven		0,00	0,00	0,00	0,00	0,00
	<i>Haushaltsrücklagen/Zahlungsmittelreserven (manuell)</i>			0,00			
	Sonstige Kapitaltransfers und Subventionen		0,00	0,00	0,00	0,00	0,00
	Darlehen		0,00	0,00	0,00	0,00	0,00
	Finanzierungsleasing		0,00	0,00	0,00	0,00	0,00
	Veräußerung langfristiges Vermögen und sonstiges		0,00	0,00	0,00	0,00	0,00
	Finanzierungsergebnis 1180001		0,00	0,00	0,00	0,00	0,00
	offene Verbindlichkeiten		36.000,00				
	offene Forderungen		0,00				

Rechnungsabschluss 2023

Stadtgemeinde Althofen

Nachweis der Investitionstätigkeit

Vorhaben	Vorhabensbezeichnung	RA 2023	VA 2023	RA - VA	RA Vorjahre	RA Gesamt
Konto	Bezeichnung					
1210000	Volksschule - Generalsanierung (2013 bis 2023)					
	Auszahlungen - Investitionen - Mittelverwendung	0,00	0,00	0,00	3.212.290,92	3.212.290,92
	Anschaffungs- oder Herstellungskosten	0,00	0,00	0,00	332.247,41	332.247,41
5/210000-010000	Renovierung*** nicht bebuchen	0,00	0,00	0,00	4.613,91	4.613,91
5/210000-728000	Entgelte für sonstige Leistungen	0,00	0,00	0,00	-77,04	-77,04
5/210000-755001	Transfers an Immo KG, Verr. Förderung Renovierung VS	0,00	0,00	0,00	21.147,67	21.147,67
5/210000-786001	Transfer an Immo f. Renov. Volksschule	0,00	0,00	0,00	306.562,87	306.562,87
	Gesamtauszahlungen aus VRV 1997-Jahren	0,00	0,00	0,00	2.880.043,51	2.880.043,51
	Einzahlungen - Finanzierung - Mittelaufbringung	134.521,00	0,00	134.521,00	2.721.500,00	2.856.021,00
	Mittel aus Geldfluss aus der operativen Gebarung	0,00	0,00	0,00	586.000,00	586.000,00
	<i>Mittel aus Geldfluss aus der operativen Gebarung (manuell)</i>		0,00		586.000,00	586.000,00
	Bedarfszuweisungen/KTZ	0,00	0,00	0,00	0,00	0,00
	Haushaltsrücklagen/Zahlungsmittelreserven	0,00	0,00	0,00	0,00	0,00
	<i>Haushaltsrücklagen/Zahlungsmittelreserven (manuell)</i>		0,00			
	Sonstige Kapitaltransfers und Subventionen	134.521,00	0,00	134.521,00	605.550,00	740.071,00
6/210000+861000	Lfd.Transferzahlg.v.Ländern/Landesfonds	0,00	0,00	0,00	605.550,00	605.550,00
6/210000+863000	Lfd.Transferzahlg.v.sonst.Trägern d.ö.R.	0,00	0,00	0,00	0,00	0,00
6/210000+864000	Transfers von Immo KG - Verr. Förderungen	134.521,00	0,00	134.521,00	0,00	134.521,00
	Darlehen	0,00	0,00	0,00	0,00	0,00
	Finanzierungsleasing	0,00	0,00	0,00	0,00	0,00
	Veräußerung langfristiges Vermögen und sonstiges	0,00	0,00	0,00	0,00	0,00
	Gesamteinzahlungen aus VRV 1997-Jahren	0,00	0,00	0,00	1.529.950,00	1.529.950,00
	Finanzierungsergebnis 1210000	134.521,00	0,00	134.521,00	-490.790,92	-356.269,92
	offene Verbindlichkeiten	0,00				
	offene Forderungen	0,00				

Rechnungsabschluss 2023

Stadtgemeinde Althofen

Nachweis der Investitionstätigkeit

Vorhaben	Vorhabensbezeichnung	RA 2023	VA 2023	RA - VA	RA Vorjahre	RA Gesamt
Konto	Bezeichnung					
1612000	Hauptplatz - Neugestaltung (2015 bis 2025)					
	Auszahlungen - Investitionen - Mittelverwendung	2.954.526,24	4.156.000,00	-1.201.473,76	1.254.931,31	4.209.457,55
	Anschaffungs- oder Herstellungskosten	2.954.526,24	4.156.000,00	-1.201.473,76	1.144.039,40	4.098.565,64
5/380000-010001/1	Gebäude und Bauten- Mieterinvest. inkl. Überdachung Bereich Kulturhaus	83.680,74	113.500,00	-29.819,26	0,00	83.680,74
1/520000-006000/1	Sonstige Grundstückseinrichtungen - E-Ladestation (Hauptplatz)	0,00	24.000,00	-24.000,00	0,00	0,00
5/612000-002000	Straßenbauten	6.611,93	16.500,00	-9.888,07	100.732,19	107.344,12
5/612000-002000/1	Straßenbauten - Kreisverkehr Nebenflächen	23.605,16	0,00	23.605,16	194.201,15	217.806,31
5/612000-002001	Straßenbauten - Schulgasse allgemein	0,00	250.000,00	-250.000,00	0,00	0,00
5/612000-050000	Sonderanlagen - Hauptplatz - Planung, Projektierung	0,00	74.700,00	-74.700,00	206.690,70	206.690,70
5/612000-050000/1	Sonderanlagen - Hauptplatz Bauaufsicht	94.243,20	135.600,00	-41.356,80	0,00	94.243,20
5/612000-050000/2	Sonderanlagen - Straßenrechtl. Einreichprojekt	3.644,10	4.400,00	-755,90	14.576,41	18.220,51
5/612000-050001	Sonderanlagen Hauptplatz West allgemein	360.069,22	257.600,00	102.469,22	55.736,64	415.805,86
5/612000-050001/3	Sonderanlagen - Hauptplatz West Infrastruktur	2.537,78	0,00	2.537,78	21.124,01	23.661,79
5/612000-050001/4	Sonderanlagen - Abtrennung Sitzgärten	6.825,22	20.000,00	-13.174,78	0,00	6.825,22
5/612000-050002/2	Sonderanlagen - Hauptplatz Süd Bereich NKD/Apotheke	0,00	50.000,00	-50.000,00	0,00	0,00
5/612000-050002/3	Sonderanlagen - geänderte Gehwegführung (bis Pfarrzentrum)	140,40	9.600,00	-9.459,60	0,00	140,40
5/612000-050003/2	Sonderanlagen - Hauptplatz Nord und Süd	361.333,59	795.000,00	-433.666,41	0,00	361.333,59
5/612000-060000	Im Bau befindliche Grundstückseinrichtungen	21.992,16	0,00	21.992,16	9.486,55	31.478,71
5/612000-459000	Sonstige Verbrauchsgüter	34.121,32	47.300,00	-13.178,68	15.617,37	49.738,69
5/612000-728000	Entgelte für sonstige Leistungen	1.853,30	0,00	1.853,30	24.229,45	26.082,75
1/612060-015000	Kulturgüter unbeweglich - Skulptur Kreisverkehr	40.249,16	57.400,00	-17.150,84	0,00	40.249,16
1/612060-728000	Entgelte für sonstige Leistungen (Wettbewerb f. Kreisverkehr Hauptplatz)	1.130,00	1.100,00	30,00	0,00	1.130,00
5/640000-400000/1	GWG-Verkehrszeichen Hauptplatz u. Kreisverkehr	0,00	1.700,00	-1.700,00	3.336,68	3.336,68
5/640001-006000	Sonstige Grundstückseinrichtungen - Informationselement	41.748,00	42.300,00	-552,00	0,00	41.748,00
5/640001-006000/1	Sonstige Grundstückseinrichtungen - Fahrradabstellanlage	0,00	42.000,00	-42.000,00	0,00	0,00
5/640001-010000	Gebäude und Bauten - Bushaltestelle Hauptplatz	105.620,76	117.000,00	-11.379,24	0,00	105.620,76
5/815002-006000	Sonstige Grundstückseinrichtungen - Hauptplatz Ost allgemein	858.174,39	811.100,00	47.074,39	384.307,02	1.242.481,41

Rechnungsabschluss 2023

Stadtgemeinde Althofen

Nachweis der Investitionstätigkeit

Vorhaben	Vorhabensbezeichnung	RA 2023	VA 2023	RA - VA	RA Vorjahre	RA Gesamt
Konto	Bezeichnung					
5/815002-006000/1	Sonstige Grundstückseinrichtungen - Licht- und Elektroplanung	12.960,00	0,00	12.960,00	13.200,00	26.160,00
5/815002-006000/2	Sonstige Grundstückseinrichtungen - Hauptplatz technische Infrastruktur	8.144,81	0,00	8.144,81	80.161,68	88.306,49
5/815002-006000/5	Sonstige Grundstückseinrichtungen - Hauptplatz Ost Überdachung Kulturhaus	0,00	-11.400,00	11.400,00	11.730,33	11.730,33
5/815002-006000/6	Sonstige Grundstückseinrichtungen- Hauptplatz Ost Zisterne (Farbklanggarten)	17.484,62	22.000,00	-4.515,38	0,00	17.484,62
5/815002-006000/7	Sonstige Grundstückseinrichtungen- Hauptplatz Ost Unterbau Wasserspiele	504,21	15.000,00	-14.495,79	0,00	504,21
5/815002-006000/8	Sonstige Grundstückseinrichtungen - Wasserspiele	95.187,95	72.700,00	22.487,95	0,00	95.187,95
5/815002-006000/9	Sonstige Grundstückseinrichtungen - Bühne Nord	43.535,91	61.000,00	-17.464,09	0,00	43.535,91
5/815002-006000/11	Sonstige Grundstückseinrichtungen - Pergola	11.688,50	27.400,00	-15.711,50	0,00	11.688,50
5/815002-006000/12	Sonstige Grundstückseinrichtungen - Unterbau Kunstwerk	2.089,30	5.000,00	-2.910,70	0,00	2.089,30
5/815002-006000/13	Sonstige Grundstückseinrichtungen - zusätz. Bauaufsicht	0,00	11.700,00	-11.700,00	0,00	0,00
5/815002-006001	Sonstige Grundstückseinrichtungen- GaLaBau Farbklanggarten Pflanzen u. Gehölze	235.085,83	253.000,00	-17.914,17	0,00	235.085,83
5/815002-006001/1	Sonstige Grundstückseinrichtungen - Planum Farbklanggarten	10.824,48	12.000,00	-1.175,52	0,00	10.824,48
5/815002-006001/3	Sonstige Grundstückseinrichtungen Begrenzung Weganlage	0,00	19.800,00	-19.800,00	0,00	0,00
5/815002-006001/5	Sonstige Grundstückseinrichtungen - GALABau, Ausführung der Wege	70.828,58	13.000,00	57.828,58	0,00	70.828,58
5/815002-042000	Amts-, Betriebs- und GA - Mobiliar, Sitzbänke, Pergola, Mülleimer	31.662,00	59.000,00	-27.338,00	0,00	31.662,00
5/815002-050000	Sonderanlagen - Stehle, Masten, Überspannungen	0,00	30.000,00	-30.000,00	0,00	0,00
5/815002-070000	Aktivierungsfähige Rechte (immaterielle Vermögenswerte)	19.996,14	20.000,00	-3,86	0,00	19.996,14
5/815200-006000/1	Sonstige Grundstückseinrichtungen	38.583,38	45.000,00	-6.416,62	0,00	38.583,38
1/816000-060000	Im Bau befindliche Grundstückseinrichtungen - Hauptplatz	295.170,10	602.300,00	-307.129,90	8.909,22	304.079,32
1/816000-060000/1	Im Bau befindliche Grundstückseinrichtungen - Hauptplatz Licht- u. Elektroplanung	13.200,00	27.700,00	-14.500,00	0,00	13.200,00
Gesamtauszahlungen aus VRV 1997-Jahren		0,00	0,00	0,00	110.891,91	110.891,91
Einzahlungen - Finanzierung - Mittelaufbringung		1.031.920,61	1.558.600,00	-526.679,39	3.852.326,30	4.884.246,91
Mittel aus Geldfluss aus der operativen Gebarung		88.200,00	441.600,00	-353.400,00	29.660,50	117.860,50

Rechnungsabschluss 2023

Stadtgemeinde Althofen

Nachweis der Investitionstätigkeit

Vorhaben	Vorhabensbezeichnung	RA 2023	VA 2023	RA - VA	RA Vorjahre	RA Gesamt
Konto	Bezeichnung					
	<i>Mittel aus Geldfluss aus der operativen Gebarung (manuell)</i>	66.400,00	88.800,00	-22.400,00	29.660,50	96.060,50
	<i>Finanzmittel Vorjahre</i>	21.800,00	352.800,00	-331.000,00	0,00	21.800,00
	Bedarfszuweisungen/KTZ	532.300,00	450.000,00	82.300,00	500.000,00	1.032.300,00
6/612000+301100	Kapitaltransfers von Ländern, Landesfonds und Landeskammern	189.100,00	101.800,00	87.300,00	0,00	189.100,00
6/612000+301200	Kapitaltransfers von Ländern, Landesfonds und Landeskammern	250.000,00	250.000,00	0,00	500.000,00	750.000,00
6/815002+301100	Kapitaltransfers von Ländern, Landesfonds und Landeskammern	93.200,00	93.200,00	0,00	0,00	93.200,00
6/815200+301200	Kapitaltransfers von Ländern, Landesfonds und Landeskammern	0,00	5.000,00	-5.000,00	0,00	0,00
	Haushaltsrücklagen/Zahlungsmittelreserven	167.000,00	167.000,00	0,00	295.165,80	462.165,80
6/612000+894000	Entnahmen von zweckgebundenen Haushaltsrücklagen	167.000,00	167.000,00	0,00	0,00	167.000,00
6/612000+895000	Entnahmen von allgemeinen Haushaltsrücklagen	0,00	0,00	0,00	295.165,80	295.165,80
	<i>Haushaltsrücklagen/Zahlungsmittelreserven (manuell)</i>		0,00			
	Sonstige Kapitaltransfers und Subventionen	243.100,00	250.000,00	-6.900,00	0,00	243.100,00
2/816000+300000/1	Kapitaltransfers von Bund, Bundesfonds und Bundeskammern	243.100,00	250.000,00	-6.900,00	0,00	243.100,00
	Darlehen	0,00	250.000,00	-250.000,00	2.600.000,00	2.600.000,00
6066/103	Neugestaltung Hauptplatz	0,00	0,00	0,00	2.600.000,00	2.600.000,00
5499/2023001	Hauptplatz Neugestaltung - Reg.Fondsdarlehen	0,00	250.000,00	-250.000,00	0,00	0,00
	Finanzierungsleasing	0,00	0,00	0,00	0,00	0,00
	Veräußerung langfristiges Vermögen und sonstiges	1.320,61	0,00	1.320,61	0,00	1.320,61
6/612000+808000	Veräußerungen von Waren	1.320,61	0,00	1.320,61	0,00	1.320,61
	Gesamteinzahlungen aus VRV 1997-Jahren	0,00	0,00	0,00	427.500,00	427.500,00
	Finanzierungsergebnis 1612000	-1.922.605,63	-2.597.400,00	674.794,37	2.597.394,99	674.789,36
	offene Verbindlichkeiten	494.665,89				
	offene Forderungen	0,00				

Rechnungsabschluss 2023

Stadtgemeinde Althofen

Nachweis der Investitionstätigkeit

Vorhaben	Vorhabensbezeichnung		RA 2023	VA 2023	RA - VA	RA Vorjahre	RA Gesamt
Konto	Bezeichnung						
1612001	Parkplatz Fichteneck (2023 bis 2024)						
	Geplante Gesamtkosten:	400.000,00					
	Auszahlungen - Investitionen - Mittelverwendung		16.981,60	80.000,00	-63.018,40	0,00	16.981,60
	Anschaffungs- oder Herstellungskosten		16.981,60	80.000,00	-63.018,40	0,00	16.981,60
	1/612000-050000/2 Sonderanlagen Parkplatz Fichteneck		16.981,60	80.000,00	-63.018,40	0,00	16.981,60
	Einzahlungen - Finanzierung - Mittelaufbringung		16.981,60	80.000,00	0,00	0,00	16.981,60
	Mittel aus Geldfluss aus der operativen Gebarung		0,00	0,00	0,00	0,00	0,00
	<i>Mittel aus Geldfluss aus der operativen Gebarung (manuell)</i>			0,00			
	Bedarfszuweisungen/KTZ		0,00	0,00	0,00	0,00	0,00
	Haushaltsrücklagen/Zahlungsmittelreserven		0,00	0,00	0,00	0,00	0,00
	<i>Haushaltsrücklagen/Zahlungsmittelreserven (manuell)</i>			0,00			
	Sonstige Kapitaltransfers und Subventionen		0,00	0,00	0,00	0,00	0,00
	Darlehen		0,00	0,00	0,00	0,00	0,00
	Finanzierungsleasing		0,00	0,00	0,00	0,00	0,00
	Veräußerung langfristiges Vermögen und sonstiges		16.981,60	80.000,00	0,00	0,00	16.981,60
	Finanzierungsergebnis 1612001		0,00	0,00	63.018,40	0,00	0,00
	offene Verbindlichkeiten		0,00				
	offene Forderungen		0,00				

Rechnungsabschluss 2023

Stadtgemeinde Althofen

Nachweis der Investitionstätigkeit

Vorhaben	Vorhabensbezeichnung		RA 2023	VA 2023	RA - VA	RA Vorjahre	RA Gesamt
Konto	Bezeichnung						
1612010	Krumfelden BT 3 Baufstufe 1 Infrastruktur (2018 bis 2023)						
	Geplante Gesamtkosten:	1,00					
	Erläuterungen zum Vorhaben:						
	vormals Krumfelden EFWB (Siedlung neu)						
	Auszahlungen - Investitionen - Mittelverwendung		0,00	0,00	0,00	255.283,13	255.283,13
	Anschaffungs- oder Herstellungskosten		0,00	0,00	0,00	219.246,13	219.246,13
	5/612010-002000 Straßen(Plätze)Sanierung		0,00	0,00	0,00	219.246,13	219.246,13
	Gesamtauszahlungen aus VRV 1997-Jahren		0,00	0,00	0,00	36.037,00	36.037,00
	Einzahlungen - Finanzierung - Mittelaufbringung		0,00	62.000,00	-62.000,00	255.300,00	255.300,00
	Mittel aus Geldfluss aus der operativen Gebarung		0,00	0,00	0,00	85.000,00	85.000,00
	Mittel aus Geldfluss aus der operativen Gebarung (manuell)			0,00		85.000,00	85.000,00
	Bedarfszuweisungen/KTZ		0,00	62.000,00	-62.000,00	0,00	0,00
	6/612010+301000 Kapitaltransfer von Ländern/Landesfonds		0,00	0,00	0,00	0,00	0,00
	6/612010+301100 Kapitaltransfers von Ländern, Landesfonds und Landeskammern		0,00	62.000,00	-62.000,00	0,00	0,00
	Haushaltsrücklagen/Zahlungsmittelreserven		0,00	0,00	0,00	0,00	0,00
	Haushaltsrücklagen/Zahlungsmittelreserven (manuell)			0,00			
	Sonstige Kapitaltransfers und Subventionen		0,00	0,00	0,00	0,00	0,00
	Darlehen		0,00	0,00	0,00	0,00	0,00
	Finanzierungsleasing		0,00	0,00	0,00	0,00	0,00
	Veräußerung langfristiges Vermögen und sonstiges		0,00	0,00	0,00	129.800,00	129.800,00
	Gesamteinzahlungen aus VRV 1997-Jahren		0,00	0,00	0,00	40.500,00	40.500,00
	Finanzierungsergebnis 1612010		0,00	62.000,00	-62.000,00	16,87	16,87
	offene Verbindlichkeiten		0,00				
	offene Forderungen		0,00				

Rechnungsabschluss 2023

Stadtgemeinde Althofen

Nachweis der Investitionstätigkeit

Vorhaben	Vorhabensbezeichnung	RA 2023	VA 2023	RA - VA	RA Vorjahre	RA Gesamt
Konto	Bezeichnung					
1612011	Fußgängertunnel Barrierefreiheit (2019 bis 2025)					
	Auszahlungen - Investitionen - Mittelverwendung	0,00	20.000,00	-20.000,00	-10.000,00	-10.000,00
	Anschaffungs- oder Herstellungskosten	0,00	20.000,00	-20.000,00	0,00	0,00
5/612011-005000	Fußgängertunnel	0,00	20.000,00	-20.000,00	0,00	0,00
	Gesamtauszahlungen aus VRV 1997-Jahren	0,00	0,00	0,00	-10.000,00	-10.000,00
	Einzahlungen - Finanzierung - Mittelaufbringung	0,00	20.000,00	-10.000,00	-10.000,00	-10.000,00
	Mittel aus Geldfluss aus der operativen Gebarung	0,00	0,00	0,00	0,00	0,00
	<i>Mittel aus Geldfluss aus der operativen Gebarung (manuell)</i>		0,00			
	Bedarfszuweisungen/KTZ	0,00	0,00	0,00	0,00	0,00
	Haushaltsrücklagen/Zahlungsmittelreserven	0,00	10.000,00	-10.000,00	0,00	0,00
6/612011+894000	Entnahmen von zweckgebundenen Haushaltsrücklagen	0,00	10.000,00	-10.000,00	0,00	0,00
	<i>Haushaltsrücklagen/Zahlungsmittelreserven (manuell)</i>		0,00			
	Sonstige Kapitaltransfers und Subventionen	0,00	0,00	0,00	0,00	0,00
	Darlehen	0,00	0,00	0,00	0,00	0,00
	Finanzierungsleasing	0,00	0,00	0,00	0,00	0,00
	Veräußerung langfristiges Vermögen und sonstiges	0,00	10.000,00	0,00	0,00	0,00
	Gesamteinzahlungen aus VRV 1997-Jahren	0,00	0,00	0,00	-10.000,00	-10.000,00
	Finanzierungsergebnis 1612011	0,00	0,00	10.000,00	0,00	0,00
	offene Verbindlichkeiten	0,00				
	offene Forderungen	0,00				

Rechnungsabschluss 2023

Stadtgemeinde Althofen

Nachweis der Investitionstätigkeit

Vorhaben	Vorhabensbezeichnung	RA 2023	VA 2023	RA - VA	RA Vorjahre	RA Gesamt
Konto	Bezeichnung					
1612071	Straßenbauoffensive 2021 (2021 bis 2026)					
	Auszahlungen - Investitionen - Mittelverwendung	288.387,99	530.000,00	-241.612,01	417.461,28	705.849,27
	Anschaffungs- oder Herstellungskosten	288.387,99	530.000,00	-241.612,01	417.461,28	705.849,27
5/612071-060000	Im Bau befindliche Grundstückseinrichtungen	288.387,99	530.000,00	-241.612,01	417.461,28	705.849,27
	Einzahlungen - Finanzierung - Mittelaufbringung	338.387,99	491.100,00	0,00	656.382,76	994.770,75
	Mittel aus Geldfluss aus der operativen Gebarung	150.000,00	150.000,00	0,00	0,00	150.000,00
	<i>Mittel aus Geldfluss aus der operativen Gebarung (manuell)</i>		0,00			
	<i>Finanzmittel Vorjahre</i>	150.000,00	150.000,00	0,00		150.000,00
	Bedarfszuweisungen/KTZ	0,00	0,00	0,00	164.290,00	164.290,00
6/612071+301200	Kapitaltransfers von Ländern - BZ außerhalb des Rahmen	0,00	0,00	0,00	164.290,00	164.290,00
	Haushaltsrücklagen/Zahlungsmittelreserven	0,00	0,00	0,00	0,00	0,00
	<i>Haushaltsrücklagen/Zahlungsmittelreserven (manuell)</i>		0,00			
	Sonstige Kapitaltransfers und Subventionen	0,00	0,00	0,00	492.092,76	492.092,76
6/612071+300000	Kapitaltransfers von Bund, Bundesfonds und Bundeskammern	0,00	0,00	0,00	492.092,76	492.092,76
	Darlehen	0,00	0,00	0,00	0,00	0,00
	Finanzierungsleasing	0,00	0,00	0,00	0,00	0,00
	Veräußerung langfristiges Vermögen und sonstiges	188.387,99	341.100,00	0,00	0,00	188.387,99
	Finanzierungsergebnis 1612071	50.000,00	-38.900,00	241.612,01	238.921,48	288.921,48
	offene Verbindlichkeiten	135.596,65				
	offene Forderungen	0,00				

Rechnungsabschluss 2023

Stadtgemeinde Althofen

Nachweis der Investitionstätigkeit

Vorhaben	Vorhabensbezeichnung	RA 2023	VA 2023	RA - VA	RA Vorjahre	RA Gesamt
Konto	Bezeichnung					
1612112	Krumfelden BT 3 (Baustufe 2 u. 3) Infrastruktur (2020 bis 2024)					
	Auszahlungen - Investitionen - Mittelverwendung	95.855,73	142.400,00	-46.544,27	178.905,24	274.760,97
	Anschaffungs- oder Herstellungskosten	95.855,73	142.400,00	-46.544,27	178.905,24	274.760,97
1/363000-614000/1	Instandhaltung von Gebäuden und Bauten	15.468,00	15.000,00	468,00	0,00	15.468,00
5/612112-060000	Im Bau befindliche Grundstückseinrichtungen	80.387,73	127.400,00	-47.012,27	176.338,40	256.726,13
5/612112-728000	Entgelte für sonstige Leistungen	0,00	0,00	0,00	2.566,84	2.566,84
	Einzahlungen - Finanzierung - Mittelaufbringung	12.760,97	59.300,00	-42.400,00	262.000,00	274.760,97
	Mittel aus Geldfluss aus der operativen Gebarung	0,00	34.900,00	-34.900,00	0,00	0,00
	<i>Mittel aus Geldfluss aus der operativen Gebarung (manuell)</i>	0,00	34.900,00	-34.900,00		
	Bedarfszuweisungen/KTZ	0,00	0,00	0,00	0,00	0,00
	Haushaltsrücklagen/Zahlungsmittelreserven	0,00	0,00	0,00	0,00	0,00
	<i>Haushaltsrücklagen/Zahlungsmittelreserven (manuell)</i>		0,00			
	Sonstige Kapitaltransfers und Subventionen	0,00	7.500,00	-7.500,00	0,00	0,00
2/363000+861100	Transfers von Ländern, Landesfonds und Landeskammern	0,00	7.500,00	-7.500,00	0,00	0,00
	Darlehen	0,00	0,00	0,00	0,00	0,00
	Finanzierungsleasing	0,00	0,00	0,00	0,00	0,00
	Veräußerung langfristiges Vermögen und sonstiges	12.760,97	16.900,00	0,00	262.000,00	274.760,97
	Finanzierungsergebnis 1612112	-83.094,76	-83.100,00	4.144,27	83.094,76	0,00
	offene Verbindlichkeiten	0,00				
	offene Forderungen	0,00				

Rechnungsabschluss 2023

Stadtgemeinde Althofen

Nachweis der Investitionstätigkeit

Vorhaben	Vorhabensbezeichnung	RA 2023	VA 2023	RA - VA	RA Vorjahre	RA Gesamt
Konto	Bezeichnung					
1612113	Aufschließung Toni-Acker (2021 bis 2023)					
	Auszahlungen - Investitionen - Mittelverwendung	6.224,51	6.500,00	-275,49	135.451,52	141.676,03
	Anschaffungs- oder Herstellungskosten	6.224,51	6.500,00	-275,49	135.451,52	141.676,03
5/612113-060000	Im Bau befindliche Grundstückseinrichtungen	6.224,51	6.500,00	-275,49	135.285,92	141.510,43
5/612113-728000	Entgelte für sonstige Leistungen	0,00	0,00	0,00	165,60	165,60
	Einzahlungen - Finanzierung - Mittelaufbringung	0,00	300,00	0,00	141.677,03	141.677,03
	Mittel aus Geldfluss aus der operativen Gebarung	0,00	0,00	0,00	0,00	0,00
	<i>Mittel aus Geldfluss aus der operativen Gebarung (manuell)</i>		0,00			
	Bedarfszuweisungen/KTZ	0,00	0,00	0,00	0,00	0,00
	Haushaltsrücklagen/Zahlungsmittelreserven	0,00	0,00	0,00	0,00	0,00
	<i>Haushaltsrücklagen/Zahlungsmittelreserven (manuell)</i>		0,00			
	Sonstige Kapitaltransfers und Subventionen	0,00	300,00	0,00	141.677,03	141.677,03
2/840002+307000	Aufschließungsbeitrag Toni Acker	0,00	300,00	0,00	141.677,03	141.677,03
	Darlehen	0,00	0,00	0,00	0,00	0,00
	Finanzierungsleasing	0,00	0,00	0,00	0,00	0,00
	Veräußerung langfristiges Vermögen und sonstiges	0,00	0,00	0,00	0,00	0,00
	Finanzierungsergebnis 1612113	-6.224,51	-6.200,00	275,49	6.225,51	1,00
	offene Verbindlichkeiten		0,00			
	offene Forderungen		21.800,00			

Rechnungsabschluss 2023

Stadtgemeinde Althofen

Nachweis der Investitionstätigkeit

Vorhaben	Vorhabensbezeichnung	RA 2023	VA 2023	RA - VA	RA Vorjahre	RA Gesamt
Konto	Bezeichnung					
1612114	Krumfelden BT 4 (2020 bis 2024)					
	Auszahlungen - Investitionen - Mittelverwendung	7.662,60	38.000,00	-30.337,40	174.913,00	182.575,60
	Anschaffungs- oder Herstellungskosten	7.662,60	38.000,00	-30.337,40	174.913,00	182.575,60
5/612114-060000	Im Bau befindliche Grundstückseinrichtungen	7.662,60	38.000,00	-30.337,40	174.913,00	182.575,60
5/612114-728000	Entgelte für sonstige Leistungen	0,00	0,00	0,00	0,00	0,00
	Einzahlungen - Finanzierung - Mittelaufbringung	0,00	30.200,00	-30.200,00	182.700,00	182.700,00
	Mittel aus Geldfluss aus der operativen Gebarung	0,00	23.000,00	-23.000,00	0,00	0,00
	<i>Mittel aus Geldfluss aus der operativen Gebarung (manuell)</i>		23.000,00	-23.000,00		
	Bedarfszuweisungen/KTZ	0,00	0,00	0,00	0,00	0,00
	Haushaltsrücklagen/Zahlungsmittelreserven	0,00	0,00	0,00	0,00	0,00
	<i>Haushaltsrücklagen/Zahlungsmittelreserven (manuell)</i>		0,00			
	Sonstige Kapitaltransfers und Subventionen	0,00	0,00	0,00	0,00	0,00
	Darlehen	0,00	0,00	0,00	0,00	0,00
	Finanzierungsleasing	0,00	0,00	0,00	0,00	0,00
	Veräußerung langfristiges Vermögen und sonstiges	0,00	7.200,00	-7.200,00	182.700,00	182.700,00
	Finanzierungsergebnis 1612114	-7.662,60	-7.800,00	137,40	7.787,00	124,40
	offene Verbindlichkeiten	0,00				
	offene Forderungen	0,00				

Rechnungsabschluss 2023

Stadtgemeinde Althofen

Nachweis der Investitionstätigkeit

Vorhaben	Vorhabensbezeichnung	RA 2023	VA 2023	RA - VA	RA Vorjahre	RA Gesamt
Konto	Bezeichnung					
1612115	Krumfelden Bauteil 5 (2022 bis 2025)					
	Auszahlungen - Investitionen - Mittelverwendung	0,00	320.000,00	-320.000,00	32.295,38	32.295,38
	Anschaffungs- oder Herstellungskosten	0,00	320.000,00	-320.000,00	32.295,38	32.295,38
	5/612115-060000 Im Bau befindliche Grundstückseinrichtungen	0,00	320.000,00	-320.000,00	32.295,38	32.295,38
	Einzahlungen - Finanzierung - Mittelaufbringung	0,00	262.700,00	-262.700,00	145.584,04	145.584,04
	Mittel aus Geldfluss aus der operativen Gebarung	0,00	0,00	0,00	0,00	0,00
	<i>Mittel aus Geldfluss aus der operativen Gebarung (manuell)</i>		0,00			
	Bedarfszuweisungen/KTZ	0,00	0,00	0,00	0,00	0,00
	Haushaltsrücklagen/Zahlungsmittelreserven	0,00	0,00	0,00	0,00	0,00
	<i>Haushaltsrücklagen/Zahlungsmittelreserven (manuell)</i>		0,00			
	Sonstige Kapitaltransfers und Subventionen	0,00	0,00	0,00	0,00	0,00
	Darlehen	0,00	0,00	0,00	0,00	0,00
	Finanzierungsleasing	0,00	0,00	0,00	0,00	0,00
	Veräußerung langfristiges Vermögen und sonstiges	0,00	262.700,00	-262.700,00	145.584,04	145.584,04
	Finanzierungsergebnis 1612115	0,00	-57.300,00	57.300,00	113.288,66	113.288,66
	offene Verbindlichkeiten	0,00				
	offene Forderungen	0,00				

Rechnungsabschluss 2023

Stadtgemeinde Althofen

Nachweis der Investitionstätigkeit

Vorhaben	Vorhabensbezeichnung	RA 2023	VA 2023	RA - VA	RA Vorjahre	RA Gesamt
Konto	Bezeichnung					
1612116	Krumfelden Bauteil 6 (2022 bis 2025)					
	Auszahlungen - Investitionen - Mittelverwendung	115.045,31	361.800,00	-246.754,69	0,00	115.045,31
	Anschaffungs- oder Herstellungskosten	115.045,31	361.800,00	-246.754,69	0,00	115.045,31
5/612116-060000	Im Bau befindliche Grundstückseinrichtungen	115.045,31	361.800,00	-246.754,69	0,00	115.045,31
	Einzahlungen - Finanzierung - Mittelaufbringung	300.000,00	361.800,00	-61.800,00	0,00	300.000,00
	Mittel aus Geldfluss aus der operativen Gebarung	0,00	0,00	0,00	0,00	0,00
	<i>Mittel aus Geldfluss aus der operativen Gebarung (manuell)</i>		0,00			
	Bedarfszuweisungen/KTZ	0,00	0,00	0,00	0,00	0,00
	Haushaltsrücklagen/Zahlungsmittelreserven	0,00	0,00	0,00	0,00	0,00
	<i>Haushaltsrücklagen/Zahlungsmittelreserven (manuell)</i>		0,00			
	Sonstige Kapitaltransfers und Subventionen	0,00	0,00	0,00	0,00	0,00
	Darlehen	0,00	0,00	0,00	0,00	0,00
	Finanzierungsleasing	0,00	0,00	0,00	0,00	0,00
	Veräußerung langfristiges Vermögen und sonstiges	300.000,00	361.800,00	-61.800,00	0,00	300.000,00
	Finanzierungsergebnis 1612116	184.954,69	0,00	184.954,69	0,00	184.954,69
	offene Verbindlichkeiten	184.744,63				
	offene Forderungen	0,00				

Rechnungsabschluss 2023

Stadtgemeinde Althofen

Nachweis der Investitionstätigkeit

Vorhaben	Vorhabensbezeichnung	RA 2023	VA 2023	RA - VA	RA Vorjahre	RA Gesamt
Konto	Bezeichnung					
1616030	Radinfrastruktur (2020 bis 2025)					
	Auszahlungen - Investitionen - Mittelverwendung	109.039,37	239.600,00	-130.560,63	759.687,65	868.727,02
	Anschaffungs- oder Herstellungskosten	109.039,37	239.600,00	-130.560,63	739.324,85	848.364,22
5/616030-002000/1	Radw Hofer- Friesacherstraße	0,00	0,00	0,00	62.556,15	62.556,15
5/616030-060000	Im Bau befindliche Grundstückseinrichtungen	780,00	0,00	780,00	900,00	1.680,00
5/616030-060000/2	Radweg Krumfelden - Im Bau befindliche Grundstückseinr.	0,00	0,00	0,00	57.035,81	57.035,81
5/616030-060000/3	Radweg Krappfelderstraße - Im Bau befindliche Grundstückseinr.	108.259,37	108.500,00	-240,63	612.106,84	720.366,21
5/616030-060000/4	Radweg Toni Acker - Im Bau befindliche Grundstückseinr.	0,00	34.000,00	-34.000,00	2.375,25	2.375,25
5/616030-060000/5	Radweg Anbindung West/Ost - Im Bau befindliche Grundstückseinr.	0,00	27.100,00	-27.100,00	0,00	0,00
5/616030-060000/6	Radweg - Eisenstraße	0,00	60.000,00	-60.000,00	0,00	0,00
5/616030-728000	Entgelte für sonstige Leistungen	0,00	0,00	0,00	4.350,80	4.350,80
5/616030-771000	Kapitaltransfers an Länder - Radwegverlängerung (Kreisverkehr-Hauptplatz)	0,00	10.000,00	-10.000,00	0,00	0,00
	Gesamtauszahlungen aus VRV 1997-Jahren	0,00	0,00	0,00	20.362,80	20.362,80
	Einzahlungen - Finanzierung - Mittelaufbringung	131.000,00	608.400,00	-477.400,00	390.900,00	521.900,00
	Mittel aus Geldfluss aus der operativen Gebarung	0,00	0,00	0,00	0,00	0,00
	<i>Mittel aus Geldfluss aus der operativen Gebarung (manuell)</i>		0,00			
	Bedarfszuweisungen/KTZ	0,00	250.000,00	-250.000,00	0,00	0,00
6/616030+301200	Kapitaltransfers von Ländern - BZ außerhalb des Rahmens	0,00	250.000,00	-250.000,00	0,00	0,00
	Haushaltsrücklagen/Zahlungsmittelreserven	100.000,00	100.000,00	0,00	330.900,00	430.900,00
6/616030+894000	Entnahmen von zweckgebundenen Haushaltsrücklagen	100.000,00	100.000,00	0,00	330.900,00	430.900,00
	<i>Haushaltsrücklagen/Zahlungsmittelreserven (manuell)</i>		0,00			
	Sonstige Kapitaltransfers und Subventionen	0,00	227.400,00	-227.400,00	0,00	0,00
6/616030+300000	Kapitaltransfers von Bund, Bundesfonds und Bundeskammern	0,00	227.400,00	-227.400,00	0,00	0,00
	Darlehen	0,00	0,00	0,00	0,00	0,00
	Finanzierungsleasing	0,00	0,00	0,00	0,00	0,00
	Veräußerung langfristiges Vermögen und sonstiges	31.000,00	31.000,00	0,00	0,00	31.000,00
	Gesamteinzahlungen aus VRV 1997-Jahren	0,00	0,00	0,00	60.000,00	60.000,00
	Finanzierungsergebnis 1616030	21.960,63	368.800,00	-346.839,37	-368.787,65	-346.827,02
	offene Verbindlichkeiten	0,00				
	offene Forderungen	0,00				

Rechnungsabschluss 2023

Stadtgemeinde Althofen

Nachweis der Investitionstätigkeit

Vorhaben	Vorhabensbezeichnung	RA 2023	VA 2023	RA - VA	RA Vorjahre	RA Gesamt
Konto	Bezeichnung					
1633001	Nerla - Barrierefreies Naturerleben (2022 bis 2024)					
	Auszahlungen - Investitionen - Mittelverwendung	194.614,58	180.000,00	14.614,58	125.987,44	320.602,02
	Anschaffungs- oder Herstellungskosten	194.614,58	180.000,00	14.614,58	125.987,44	320.602,02
1/633000-010000	Gebäude und Bauten	129.908,03	115.000,00	14.908,03	0,00	129.908,03
1/633000-060000	Im Bau befindliche Grundstückseinrichtungen	10.919,36	0,00	10.919,36	125.987,44	136.906,80
1/633000-060000/1	Im Bau befindliche Grundstückseinrichtungen	53.787,19	65.000,00	-11.212,81	0,00	53.787,19
	Einzahlungen - Finanzierung - Mittelaufbringung	169.114,58	116.000,00	53.114,58	114.287,44	283.402,02
	Mittel aus Geldfluss aus der operativen Gebarung	140.745,58	96.000,00	44.745,58	50.287,44	191.033,02
	<i>Mittel aus Geldfluss aus der operativen Gebarung (manuell)</i>	44.745,58	0,00	44.745,58	50.287,44	95.033,02
	<i>Finanzmittel Vorjahre</i>	96.000,00	96.000,00	0,00	0,00	96.000,00
	Bedarfszuweisungen/KTZ	28.369,00	20.000,00	8.369,00	64.000,00	92.369,00
2/633000+301000	Förderung für Nerla Kapitaltransfers von Ländern,	28.369,00	20.000,00	8.369,00	64.000,00	92.369,00
	Haushaltsrücklagen/Zahlungsmittelreserven	0,00	0,00	0,00	0,00	0,00
	<i>Haushaltsrücklagen/Zahlungsmittelreserven (manuell)</i>		0,00			
	Sonstige Kapitaltransfers und Subventionen	0,00	0,00	0,00	0,00	0,00
	Darlehen	0,00	0,00	0,00	0,00	0,00
	Finanzierungsleasing	0,00	0,00	0,00	0,00	0,00
	Veräußerung langfristiges Vermögen und sonstiges	0,00	0,00	0,00	0,00	0,00
	Finanzierungsergebnis 1633001	-25.500,00	-64.000,00	38.500,00	-11.700,00	-37.200,00
	offene Verbindlichkeiten	21.505,55				
	offene Forderungen	0,00				

Rechnungsabschluss 2023

Stadtgemeinde Althofen

Nachweis der Investitionstätigkeit

Vorhaben	Vorhabensbezeichnung	RA 2023	VA 2023	RA - VA	RA Vorjahre	RA Gesamt
Konto	Bezeichnung					
1815000	Kleingartenanlage (2019 bis 2024)					
	Auszahlungen - Investitionen - Mittelverwendung	0,00	0,00	0,00	194.346,25	194.346,25
	Anschaffungs- oder Herstellungskosten	0,00	0,00	0,00	191.984,45	191.984,45
5/815000-005000	Errichtung	0,00	0,00	0,00	127.604,55	127.604,55
5/815000-060000	Im Bau befindliche Grundstückseinrichtungen	0,00	0,00	0,00	37.435,11	37.435,11
5/815000-728000	Entgelte für sonstige Leistungen	0,00	0,00	0,00	9.093,06	9.093,06
5/815003-060000	Im Bau befindliche Grundstückseinrichtungen	0,00	0,00	0,00	17.851,73	17.851,73
	Gesamtauszahlungen aus VRV 1997-Jahren	0,00	0,00	0,00	2.361,80	2.361,80
	Einzahlungen - Finanzierung - Mittelaufbringung	2.220,99	0,00	2.220,99	213.261,91	215.482,90
	Mittel aus Geldfluss aus der operativen Gebarung	0,00	0,00	0,00	13.200,00	13.200,00
6/815000+816000	Kostenbeiträge (Kostenersätze) für sonstige Leistungen	0,00	0,00	0,00	13.200,00	13.200,00
	<i>Mittel aus Geldfluss aus der operativen Gebarung (manuell)</i>		0,00			
	Bedarfszuweisungen/KTZ	0,00	0,00	0,00	0,00	0,00
	Haushaltsrücklagen/Zahlungsmittelreserven	0,00	0,00	0,00	0,00	0,00
	<i>Haushaltsrücklagen/Zahlungsmittelreserven (manuell)</i>		0,00			
	Sonstige Kapitaltransfers und Subventionen	2.220,99	0,00	2.220,99	20.061,91	22.282,90
6/815000+307000	Kostenbeträge Strom	0,00	0,00	0,00	20.061,91	20.061,91
6/815003+307000	Kostenbeträge Strom	2.220,99	0,00	2.220,99	0,00	2.220,99
2/850000+307001	Intressentenbeiträge Kleingartensiedlung - Kapitaltransfers von privaten Haushalten	0,00	0,00	0,00	0,00	0,00
2/851000+307001	Intressentenbeiträge Kleingartensiedlung - Kapitaltransfers von privaten Haushalten	0,00	0,00	0,00	0,00	0,00
	Darlehen	0,00	0,00	0,00	0,00	0,00
	Finanzierungsleasing	0,00	0,00	0,00	0,00	0,00
	Veräußerung langfristiges Vermögen und sonstiges	0,00	0,00	0,00	0,00	0,00
	Gesamteinzahlungen aus VRV 1997-Jahren	0,00	0,00	0,00	180.000,00	180.000,00
	Finanzierungsergebnis 1815000	2.220,99	0,00	2.220,99	18.915,66	21.136,65
	offene Verbindlichkeiten	4.800,00				
	offene Forderungen	0,00				

Rechnungsabschluss 2023

Stadtgemeinde Althofen

Nachweis der Investitionstätigkeit

Vorhaben	Vorhabensbezeichnung	RA 2023	VA 2023	RA - VA	RA Vorjahre	RA Gesamt
Konto	Bezeichnung					
1831013	Stadthalle - Heizung/Lüftung (2020 bis 2023)					
	Auszahlungen - Investitionen - Mittelverwendung	0,00	0,00	0,00	227.279,91	227.279,91
	Anschaffungs- oder Herstellungskosten	0,00	0,00	0,00	227.279,91	227.279,91
5/831013-010001	Erneuerung Heizungs- und Lüftungsanlage	0,00	0,00	0,00	214.351,41	214.351,41
5/831013-060000	Im Bau befindliche Grundstückseinrichtungen	0,00	0,00	0,00	12.928,50	12.928,50
	Einzahlungen - Finanzierung - Mittelaufbringung	14.479,91	14.500,00	-20,09	212.800,00	227.279,91
	Mittel aus Geldfluss aus der operativen Gebarung	2.672,91	2.700,00	-27,09	172.800,00	175.472,91
	<i>Mittel aus Geldfluss aus der operativen Gebarung (manuell)</i>	2.672,91	2.700,00	-27,09	172.800,00	175.472,91
	Bedarfszuweisungen/KTZ	0,00	0,00	0,00	40.000,00	40.000,00
6/831013+301000	Kapitaltransfers von Ländern (Landessportsekretariat)	0,00	0,00	0,00	40.000,00	40.000,00
	Haushaltsrücklagen/Zahlungsmittelreserven	0,00	0,00	0,00	0,00	0,00
	<i>Haushaltsrücklagen/Zahlungsmittelreserven (manuell)</i>		0,00			
	Sonstige Kapitaltransfers und Subventionen	11.807,00	11.800,00	7,00	0,00	11.807,00
2/831010+300000	Kapitaltransfers von Bund, Bundesfonds und Bundeskammern	11.807,00	11.800,00	7,00	0,00	11.807,00
6/831013+300000	Kapitaltransfers von Bund (KPC)	0,00	0,00	0,00	0,00	0,00
	Darlehen	0,00	0,00	0,00	0,00	0,00
	Finanzierungsleasing	0,00	0,00	0,00	0,00	0,00
	Veräußerung langfristiges Vermögen und sonstiges	0,00	0,00	0,00	0,00	0,00
	Finanzierungsergebnis 1831013	14.479,91	14.500,00	-20,09	-14.479,91	0,00
	offene Verbindlichkeiten	0,00				
	offene Forderungen	0,00				

Rechnungsabschluss 2023

Stadtgemeinde Althofen

Nachweis der Investitionstätigkeit

Vorhaben	Vorhabensbezeichnung	RA 2023	VA 2023	RA - VA	RA Vorjahre	RA Gesamt
Konto	Bezeichnung					
2612022	Straßenbau 2022 (2022 bis 2023)					
	Auszahlungen - Investitionen - Mittelverwendung	60.502,05	62.000,00	-1.497,95	89.921,40	150.423,45
	Anschaffungs- oder Herstellungskosten	60.502,05	62.000,00	-1.497,95	89.921,40	150.423,45
1/612000-002000	Straßenbauten	0,00	0,00	0,00	26.847,30	26.847,30
1/612060-006000	Sonstige Grundstückseinrichtungen - Skulptur Kreisverkehr FZA	60.502,05	62.000,00	-1.497,95	30.347,70	90.849,75
1/640000-005000	Anlagen zu Straßenbauten	0,00	0,00	0,00	32.726,40	32.726,40
1/640000-042000	Betriebsausstattung	0,00	0,00	0,00	0,00	0,00
1/640000-060000	Im Bau befindliche Grundstückseinrichtungen	0,00	0,00	0,00	0,00	0,00
	Einzahlungen - Finanzierung - Mittelaufbringung	60.502,05	62.000,00	-1.497,95	89.921,40	150.423,45
	Mittel aus Geldfluss aus der operativen Gebarung	0,00	0,00	0,00	55.755,55	55.755,55
	<i>Mittel aus Geldfluss aus der operativen Gebarung (manuell)</i>		0,00		55.755,55	55.755,55
	Bedarfszuweisungen/KTZ	7.360,00	7.500,00	-140,00	0,00	7.360,00
2/612000+301000	Kapitaltransfer von Ländern/Landesf	7.360,00	7.500,00	-140,00	0,00	7.360,00
	Haushaltsrücklagen/Zahlungsmittelreserven	0,00	0,00	0,00	0,00	0,00
	<i>Haushaltsrücklagen/Zahlungsmittelreserven (manuell)</i>		0,00			
	Sonstige Kapitaltransfers und Subventionen	0,00	0,00	0,00	0,00	0,00
	Darlehen	0,00	0,00	0,00	0,00	0,00
	Finanzierungsleasing	0,00	0,00	0,00	0,00	0,00
	Veräußerung langfristiges Vermögen und sonstiges	53.142,05	54.500,00	-1.357,95	34.165,85	87.307,90
	Finanzierungsergebnis 2612022	0,00	0,00	0,00	0,00	0,00
	offene Verbindlichkeiten	0,00				
	offene Forderungen	0,00				

Rechnungsabschluss 2023

Stadtgemeinde Althofen

Nachweis der Investitionstätigkeit

Vorhaben	Vorhabensbezeichnung	RA 2023	VA 2023	RA - VA	RA Vorjahre	RA Gesamt
Konto	Bezeichnung					
2612023	Straßenbau 2023 (2023 bis 2024)					
	Auszahlungen - Investitionen - Mittelverwendung	143.462,82	364.800,00	-221.337,18	0,00	143.462,82
	Anschaffungs- oder Herstellungskosten	143.462,82	364.800,00	-221.337,18	0,00	143.462,82
	1/612000-002000 Straßenbauten	7.447,90	156.000,00	-148.552,10	0,00	7.447,90
	1/612000-002000/2 Straßenbauten - IP Süd	7.408,80	0,00	7.408,80	0,00	7.408,80
	1/612000-005000/3 Anlagen zu Straßenbauten	5.781,40	60.000,00	-54.218,60	0,00	5.781,40
	1/612000-005000/4 Anlagen zu Straßenbauten	1.901,39	25.000,00	-23.098,61	0,00	1.901,39
	1/612000-050000/1 Sonderanlagen Parkplatz Krumfelden	76.109,30	79.000,00	-2.890,70	0,00	76.109,30
	1/649000-005000 Anlagen zu Straßenbauten	30.704,05	30.700,00	4,05	0,00	30.704,05
	1/640000-042000 Betriebsausstattung	14.109,98	14.100,00	9,98	0,00	14.109,98
	Einzahlungen - Finanzierung - Mittelaufbringung	143.462,82	364.800,00	-221.337,18	0,00	143.462,82
	Mittel aus Geldfluss aus der operativen Gebarung	45.000,00	45.000,00	0,00	0,00	45.000,00
	<i>Mittel aus Geldfluss aus der operativen Gebarung (manuell)</i>		0,00			
	<i>Finanzmittel Vorjahre</i>	45.000,00	45.000,00	0,00		45.000,00
	Bedarfszuweisungen/KTZ	0,00	0,00	0,00	0,00	0,00
	Haushaltsrücklagen/Zahlungsmittelreserven	0,00	63.200,00	-63.200,00	0,00	0,00
	2/612000+894000 Entnahmen von zweckgebundenen Haushaltsrücklagen	0,00	63.200,00	-63.200,00	0,00	0,00
	<i>Haushaltsrücklagen/Zahlungsmittelreserven (manuell)</i>		0,00			
	Sonstige Kapitaltransfers und Subventionen	0,00	0,00	0,00	0,00	0,00
	Darlehen	0,00	0,00	0,00	0,00	0,00
	Finanzierungsleasing	0,00	0,00	0,00	0,00	0,00
	Veräußerung langfristiges Vermögen und sonstiges	98.462,82	256.600,00	-158.137,18	0,00	98.462,82
	Finanzierungsergebnis 2612023	0,00	0,00	0,00	0,00	0,00
	offene Verbindlichkeiten	0,00				
	offene Forderungen	0,00				

Rechnungsabschluss 2023

Stadtgemeinde Althofen

Nachweis der Investitionstätigkeit

Vorhaben	Vorhabensbezeichnung	RA 2023	VA 2023	RA - VA	RA Vorjahre	RA Gesamt
Konto	Bezeichnung					
2850021	WVA-Bauten 2021 (2021 bis 2024)					
	Auszahlungen - Investitionen - Mittelverwendung	11.859,51	11.400,00	-1.854,16	311.713,06	323.572,57
	Anschaffungs- oder Herstellungskosten	11.859,51	11.400,00	459,51	311.713,06	323.572,57
1/850000-004002	Wasser- und Abwasserbauten und -anlagen (Toni Acker)	3.427,47	3.500,00	-72,53	36.087,10	39.514,57
1/850000-004003	Wasserbauten-Krumfelden BT 3 (Baustufe 2,3)	0,00	0,00	0,00	124.368,82	124.368,82
1/850000-004003/1	Wasserbauten Krumfelden EFWB 2019/Bauteil 3 (Baustufe 1)	0,00	0,00	0,00	19.851,37	19.851,37
1/850000-004004	Wasserbauten - Krumfelden BT 4 (1. Baustufe)	492,75	0,00	492,75	36.396,85	36.889,60
1/850000-004005	Wasseranschluss GTS Ost	7.939,29	7.900,00	39,29	94.378,92	102.318,21
1/850000-728003	Entgelte für sonstige Leist. - Krumfelden BT 3 (Baustufe 2+3)	0,00	0,00	0,00	315,00	315,00
1/850000-728004	Entgelte für sonstige Leist. Krumfelden BT 4 (Baustufe 1)	0,00	0,00	0,00	315,00	315,00
	Einzahlungen - Finanzierung - Mittelaufbringung	1.901,47	1.900,00	1,47	264.932,63	160.636,60
	Mittel aus Geldfluss aus der operativen Gebarung	0,00	0,00	0,00	0,00	0,00
	<i>Mittel aus Geldfluss aus der operativen Gebarung (manuell)</i>		0,00			
	Bedarfszuweisungen/KTZ	0,00	0,00	0,00	0,00	0,00
	Haushaltsrücklagen/Zahlungsmittelreserven	0,00	0,00	0,00	106.197,50	0,00
	<i>Haushaltsrücklagen/Zahlungsmittelreserven (manuell)</i>		0,00			
	Sonstige Kapitaltransfers und Subventionen	1.901,47	1.900,00	1,47	158.735,13	160.636,60
2/850000+307002	Intressentenbeiträge Krumfelden	0,00	0,00	0,00	102.431,96	102.431,96
2/850000+307003	Intressentenbeiträge Toni Acker	1.901,47	1.900,00	1,47	15.302,87	17.204,34
	Umlegung Interessentenbeiträge 28500022	0,00	0,00	0,00	41.000,30	41.000,30
	Darlehen	0,00	0,00	0,00	0,00	0,00
	Finanzierungsleasing	0,00	0,00	0,00	0,00	0,00
	Veräußerung langfristiges Vermögen und sonstiges	0,00	0,00	0,00	0,00	0,00
	Finanzierungsergebnis 2850021	-9.958,04	-9.500,00	1.855,63	-46.780,43	-162.935,97
	offene Verbindlichkeiten	0,00				
	offene Forderungen	0,00				

Rechnungsabschluss 2023

Stadtgemeinde Althofen

Nachweis der Investitionstätigkeit

Vorhaben	Vorhabensbezeichnung	RA 2023	VA 2023	RA - VA	RA Vorjahre	RA Gesamt
Konto	Bezeichnung					
2850022	WVA-Bauten 2022 (2022 bis 2024)					
	Auszahlungen - Investitionen - Mittelverwendung	12.199,88	21.000,00	-8.800,12	66.149,05	78.348,93
	Anschaffungs- oder Herstellungskosten	12.199,88	21.000,00	-8.800,12	66.149,05	78.348,93
1/850000-004000	Wasserbauten	0,00	0,00	0,00	18.831,78	18.831,78
1/850000-004001	Wasserbauten Kleingartenanlage	12.199,88	0,00	12.199,88	15.658,85	27.858,73
1/850000-004006	WVA Krumfelden Bauteil 5	0,00	21.000,00	-21.000,00	31.658,42	31.658,42
1/850000-042000	Amts-, Betriebs- und Geschäftsausstattung	0,00	0,00	0,00	0,00	0,00
1/850000-050000	Sonderanlagen	0,00	0,00	0,00	0,00	0,00
	Einzahlungen - Finanzierung - Mittelaufbringung	0,00	0,00	0,00	66.149,05	66.149,05
	Mittel aus Geldfluss aus der operativen Gebarung	0,00	0,00	0,00	0,00	0,00
	<i>Mittel aus Geldfluss aus der operativen Gebarung (manuell)</i>		0,00			
	Bedarfszuweisungen/KTZ	0,00	0,00	0,00	0,00	0,00
	Haushaltsrücklagen/Zahlungsmittelreserven	0,00	0,00	0,00	0,00	0,00
2/850000+894000	Entnahmen von zweckgebundenen Haushaltsrücklagen	0,00	0,00	0,00	0,00	0,00
	<i>Haushaltsrücklagen/Zahlungsmittelreserven (manuell)</i>		0,00			
	Sonstige Kapitaltransfers und Subventionen	0,00	0,00	0,00	66.149,05	66.149,05
2/850000+300000	Kapitaltransfers von Bund - KPC	0,00	0,00	0,00	0,00	0,00
2/850000+307000	Interessentenbeiträge WVA allgemein	0,00	0,00	0,00	105.834,37	
2/850000+307001	Interessentenbeiträge WVA Kleingartensiedlung	0,00	0,00	0,00	1.314,98	1.314,98
	Übertrag Interessentenbeiträge 28500021	0,00	0,00	0,00	-41.000,30	-41.000,30
	Darlehen	0,00	0,00	0,00	0,00	0,00
	Finanzierungsleasing	0,00	0,00	0,00	0,00	0,00
	Veräußerung langfristiges Vermögen und sonstiges	0,00	0,00	0,00	0,00	0,00
	Finanzierungsergebnis 2850022	-12.199,88	-21.000,00	8.800,12	0,00	-12.199,88
	offene Verbindlichkeiten	630,00				
	offene Forderungen	0,00				

Rechnungsabschluss 2023

Stadtgemeinde Althofen

Nachweis der Investitionstätigkeit

Vorhaben	Vorhabensbezeichnung	RA 2023	VA 2023	RA - VA	RA Vorjahre	RA Gesamt
Konto	Bezeichnung					
2850023	WVA-Bauten 2023 (2023 bis 2024)					
	Auszahlungen - Investitionen - Mittelverwendung	122.480,44	472.000,00	-349.519,56	0,00	122.480,44
	Anschaffungs- oder Herstellungskosten	122.480,44	472.000,00	-349.519,56	0,00	122.480,44
1/850000-004000	Wasserbauten	19.504,07	75.000,00	-55.495,93	0,00	19.504,07
1/850000-004007	WVA Krumfelden Bauteil 6	90.454,52	177.000,00	-86.545,48	0,00	90.454,52
1/850000-004008	WVA Schulgasse - Neugestaltung Hauptplatz	1.921,65	2.000,00	-78,35	0,00	1.921,65
1/850000-004010	Wasser- und Abwasserbauten und -anlagen (WV IP Süd)	10.600,20	218.000,00	-207.399,80	0,00	10.600,20
	Einzahlungen - Finanzierung - Mittelaufbringung	152.399,94	185.200,00	-32.800,06	0,00	152.399,94
	Mittel aus Geldfluss aus der operativen Gebarung	0,00	13.500,00	-13.500,00	0,00	0,00
	<i>Mittel aus Geldfluss aus der operativen Gebarung (manuell)</i>		13.500,00	-13.500,00		
	Bedarfszuweisungen/KTZ	0,00	0,00	0,00	0,00	0,00
	Haushaltsrücklagen/Zahlungsmittelreserven	45.000,00	45.000,00	0,00	0,00	45.000,00
2/850000+894000	Entnahmen von zweckgebundenen Haushaltsrücklagen	45.000,00	45.000,00	0,00	0,00	45.000,00
	<i>Haushaltsrücklagen/Zahlungsmittelreserven (manuell)</i>		0,00			
	Sonstige Kapitaltransfers und Subventionen	107.399,94	126.700,00	-19.300,06	0,00	107.399,94
2/850000+307000	Interessentenbeiträge WVA allgemein	82.079,97	91.700,00	-9.620,03	0,00	82.079,97
2/850000+307001	Interessentenbeiträge WVA Kleingartensiedlung	0,00	20.000,00	-20.000,00	0,00	0,00
2/850000+307002	Interessentenbeiträge Krumfelden	25.319,97	15.000,00	10.319,97	0,00	25.319,97
	Darlehen	0,00	0,00	0,00	0,00	0,00
	Finanzierungsleasing	0,00	0,00	0,00	0,00	0,00
	Veräußerung langfristiges Vermögen und sonstiges	0,00	0,00	0,00	0,00	0,00
	Finanzierungsergebnis 2850023	29.919,50	-286.800,00	316.719,50	0,00	29.919,50
	offene Verbindlichkeiten	58.807,45				
	offene Forderungen	5.272,16				

Rechnungsabschluss 2023

Stadtgemeinde Althofen

Nachweis der Investitionstätigkeit

Vorhaben	Vorhabensbezeichnung	RA 2023	VA 2023	RA - VA	RA Vorjahre	RA Gesamt
Konto	Bezeichnung					
2851021	ABA-Bauten 2021 (2021 bis 2024)					
	Erläuterungen zum Vorhaben:					
	allgemeinde Abwasserbauten im Jahr 2021					
	Auszahlungen - Investitionen - Mittelverwendung	23.269,21	10.400,00	12.869,21	283.126,20	306.395,41
	Anschaffungs- oder Herstellungskosten	23.269,21	10.400,00	12.869,21	283.126,20	306.395,41
1/851000-004000	Abwasserbauten	0,00	0,00	0,00	12.432,80	12.432,80
1/851000-004001	Abwasserbauten - Kleingartensiedlung	16.578,06	0,00	16.578,06	72.939,72	89.517,78
1/851000-004002	Abwasserbauten (Toni-Acker)	2.382,01	2.400,00	-17,99	33.282,53	35.664,54
1/851000-004003	Abwasserbauten - Krumfelden BT 3 (Baustufe 2+3)	2.570,55	3.000,00	-429,45	92.952,93	95.523,48
1/851000-004003/1	Abwasserbauten Krumfelden EFWB 2019/ Bauteil 3 (Baustufe 1)	0,00	0,00	0,00	10.608,86	10.608,86
1/851000-004004	Abwasserbauten Krumfelden BT 4 (1. Baustufe)	1.738,59	5.000,00	-3.261,41	60.909,36	62.647,95
1/851000-728003	Entgelte für sonstige Leistungen, Krumfelden BT 3 (Baustufe 2+3)	0,00	0,00	0,00	0,00	0,00
1/851000-728004	Entgelte für sonstige Leist. Krumfelden BT 4 (Baustufe 1)	0,00	0,00	0,00	0,00	0,00
	Einzahlungen - Finanzierung - Mittelaufbringung	2.472,68	2.500,00	-27,32	321.563,93	324.036,61
	Mittel aus Geldfluss aus der operativen Gebarung	0,00	0,00	0,00	130.876,77	130.876,77
	<i>Mittel aus Geldfluss aus der operativen Gebarung (manuell)</i>		0,00		130.876,77	130.876,77
	Bedarfszuweisungen/KTZ	0,00	0,00	0,00	0,00	0,00
	Haushaltsrücklagen/Zahlungsmittelreserven	0,00	0,00	0,00	0,00	0,00
	<i>Haushaltsrücklagen/Zahlungsmittelreserven (manuell)</i>		0,00			
	Sonstige Kapitaltransfers und Subventionen	2.472,68	2.500,00	-27,32	190.687,16	193.159,84
2/851000+307001	Interessentenbeiträge ABA Kleingartensiedlung	0,00	0,00	0,00	27.172,22	27.172,22
2/851000+307002	Interessentenbeiträge ABA Krumfelden	0,00	0,00	0,00	144.701,32	144.701,32
2/851000+307003	Interessentenbeiträge ABA Toni Acker	2.472,68	2.500,00	-27,32	18.813,62	21.286,30
	Darlehen	0,00	0,00	0,00	0,00	0,00
	Finanzierungsleasing	0,00	0,00	0,00	0,00	0,00
	Veräußerung langfristiges Vermögen und sonstiges	0,00	0,00	0,00	0,00	0,00
	Finanzierungsergebnis 2851021	-20.796,53	-7.900,00	-12.896,53	38.437,73	17.641,20
	offene Verbindlichkeiten	0,00				
	offene Forderungen	0,00				

Rechnungsabschluss 2023

Stadtgemeinde Althofen

Nachweis der Investitionstätigkeit

Vorhaben	Vorhabensbezeichnung	RA 2023	VA 2023	RA - VA	RA Vorjahre	RA Gesamt
Konto	Bezeichnung					
2851022	ABA-Bauten 2022 (2022 bis 2024)					
	Auszahlungen - Investitionen - Mittelverwendung	0,00	14.000,00	-14.000,00	30.076,67	30.076,67
	Anschaffungs- oder Herstellungskosten	0,00	14.000,00	-14.000,00	30.076,67	30.076,67
1/851000-004006	ABA Krumfelden Bauteil 5	0,00	14.000,00	-14.000,00	30.076,67	30.076,67
	Einzahlungen - Finanzierung - Mittelaufbringung	0,00	0,00	0,00	81.877,64	81.877,64
	Mittel aus Geldfluss aus der operativen Gebarung	0,00	0,00	0,00	0,00	0,00
	<i>Mittel aus Geldfluss aus der operativen Gebarung (manuell)</i>		0,00			
	Bedarfszuweisungen/KTZ	0,00	0,00	0,00	0,00	0,00
	Haushaltsrücklagen/Zahlungsmittelreserven	0,00	0,00	0,00	0,00	0,00
	<i>Haushaltsrücklagen/Zahlungsmittelreserven (manuell)</i>		0,00			
	Sonstige Kapitaltransfers und Subventionen	0,00	0,00	0,00	81.877,64	81.877,64
2/851000+300000	Kapitaltransfers von Bund, Bundesfonds und Bundeskammern	0,00	0,00	0,00	4.661,21	4.661,21
2/851000+307000	Intressentenbeiträge ABA allgemein	0,00	0,00	0,00	77.216,43	77.216,43
	Darlehen	0,00	0,00	0,00	0,00	0,00
	Finanzierungsleasing	0,00	0,00	0,00	0,00	0,00
	Veräußerung langfristiges Vermögen und sonstiges	0,00	0,00	0,00	0,00	0,00
	Finanzierungsergebnis 2851022	0,00	-14.000,00	14.000,00	51.800,97	51.800,97
	offene Verbindlichkeiten	0,00				
	offene Forderungen	0,00				

Rechnungsabschluss 2023

Stadtgemeinde Althofen

Nachweis der Investitionstätigkeit

Vorhaben	Vorhabensbezeichnung	RA 2023	VA 2023	RA - VA	RA Vorjahre	RA Gesamt
Konto	Bezeichnung					
2851023	ABA Bauten 2023 (2023 bis 2024)					
	Auszahlungen - Investitionen - Mittelverwendung	251.587,62	400.000,00	-148.412,38	0,00	251.587,62
	Anschaffungs- oder Herstellungskosten	251.587,62	400.000,00	-148.412,38	0,00	251.587,62
1/851000-004000	Abwasserbauten	18.092,74	70.000,00	-51.907,26	0,00	18.092,74
1/851000-004000/1	Wasser- und Abwasserbauten und -anlagen	161.489,30	150.000,00	11.489,30	0,00	161.489,30
1/851000-004007	ABA Krumfelden Bauteil 6	72.005,58	180.000,00	-107.994,42	0,00	72.005,58
	Einzahlungen - Finanzierung - Mittelaufbringung	299.807,93	400.000,00	-100.192,07	0,00	299.807,93
	Mittel aus Geldfluss aus der operativen Gebarung	160.000,00	117.800,00	42.200,00	0,00	160.000,00
	<i>Mittel aus Geldfluss aus der operativen Gebarung (manuell)</i>	160.000,00	117.800,00	42.200,00		160.000,00
	Bedarfszuweisungen/KTZ	0,00	0,00	0,00	0,00	0,00
	Haushaltsrücklagen/Zahlungsmittelreserven	0,00	100.000,00	-100.000,00	0,00	0,00
2/851000+894000	Entnahmen von zweckgebundenen Haushaltsrücklagen	0,00	100.000,00	-100.000,00	0,00	0,00
	<i>Haushaltsrücklagen/Zahlungsmittelreserven (manuell)</i>		0,00			
	Sonstige Kapitaltransfers und Subventionen	139.807,93	182.200,00	-42.392,07	0,00	139.807,93
2/851000+300000	Kapitaltransfers von Bund, Bundesfonds und Bundeskammern	4.438,11	7.500,00	-3.061,89	0,00	4.438,11
2/851000+307000	Intressentenbeiträge ABA allgemein	108.232,93	123.700,00	-15.467,07	0,00	108.232,93
2/851000+307001	Intressentenbeiträge ABA Kleingartensiedlung	0,00	26.000,00	-26.000,00	0,00	0,00
2/851000+307002	Intressentenbeiträge ABA Krumfelden	27.136,89	25.000,00	2.136,89	0,00	27.136,89
	Darlehen	0,00	0,00	0,00	0,00	0,00
	Finanzierungsleasing	0,00	0,00	0,00	0,00	0,00
	Veräußerung langfristiges Vermögen und sonstiges	0,00	0,00	0,00	0,00	0,00
	Finanzierungsergebnis 2851023	48.220,31	0,00	48.220,31	0,00	48.220,31
	offene Verbindlichkeiten	5.581,70				
	offene Forderungen	39.264,29				

Rechnungsabschluss 2023

Stadtgemeinde Althofen

Nachweis der Investitionstätigkeit

Vorhaben	Vorhabensbezeichnung	RA 2023	VA 2023	RA - VA	RA Vorjahre	RA Gesamt
Konto	Bezeichnung					
2999001	Notstromaggregate Gemeindegebiet (2021 bis 2024)					
	Auszahlungen - Investitionen - Mittelverwendung	76.826,76	100.000,00	-23.173,24	92.421,15	169.247,91
	Anschaffungs- oder Herstellungskosten	76.826,76	100.000,00	-23.173,24	92.421,15	169.247,91
1/380000-020000	Maschinen und maschinelle Anlagen	0,00	0,00	0,00	0,00	0,00
1/850000-020000	Maschinen und maschinelle Anlagen	76.826,76	100.000,00	-23.173,24	92.421,15	169.247,91
	Einzahlungen - Finanzierung - Mittelaufbringung	100.000,00	192.400,00	-92.400,00	0,00	100.000,00
	Mittel aus Geldfluss aus der operativen Gebarung	0,00	92.400,00	-92.400,00	0,00	0,00
	<i>Mittel aus Geldfluss aus der operativen Gebarung (manuell)</i>	0,00	92.400,00	-92.400,00		0,00
	Bedarfszuweisungen/KTZ	0,00	0,00	0,00	0,00	0,00
2/380000+301200	Kapitaltransfers von Ländern, Landesfonds und Landeskammern	0,00	0,00	0,00	0,00	0,00
	Haushaltsrücklagen/Zahlungsmittelreserven	0,00	0,00	0,00	0,00	0,00
	<i>Haushaltsrücklagen/Zahlungsmittelreserven (manuell)</i>		0,00			
	Sonstige Kapitaltransfers und Subventionen	0,00	0,00	0,00	0,00	0,00
	Darlehen	100.000,00	100.000,00	0,00	0,00	100.000,00
2/851000+894000	Entnahmen von zweckgebundenen Haushaltsrücklagen/Inneres Darlehen v. ABA	100.000,00	100.000,00	0,00	0,00	100.000,00
	Finanzierungsleasing	0,00	0,00	0,00	0,00	0,00
	Veräußerung langfristiges Vermögen und sonstiges	0,00	0,00	0,00	0,00	0,00
	Finanzierungsergebnis 2999001	23.173,24	92.400,00	-69.226,76	-92.421,15	-69.247,91
	offene Verbindlichkeiten	0,00				
	offene Forderungen	0,00				

Rechnungsabschluss 2023

Stadtgemeinde Althofen

Nachweis der Investitionstätigkeit

Vorhaben	Vorhabensbezeichnung	RA 2023	VA 2023	RA - VA	RA Vorjahre	RA Gesamt
Konto	Bezeichnung					
2999921	sonstige Investitionen 2021 (2021 bis 2024)					
	Auszahlungen - Investitionen - Mittelverwendung	24.692,10	30.000,00	-5.307,90	206.064,28	230.756,38
	Anschaffungs- oder Herstellungskosten	24.692,10	30.000,00	-5.307,90	206.064,28	230.756,38
1/163000-010001	Gebäude und Bauten - Mieterinvestition	0,00	0,00	0,00	13.915,07	13.915,07
1/211000-042001	Betriebsausstattung ganztägige Schulform	0,00	0,00	0,00	93.091,30	93.091,30
1/24000-0100000	Gebäude und Bauten	0,00	0,00	0,00	14.341,28	14.341,28
1/262000-010000	Gebäude und Bauten	0,00	0,00	0,00	14.739,19	14.739,19
1/520000-006000	Sonstige Grundstückseinrichtungen E-Ladestationen	0,00	0,00	0,00	5.837,05	5.837,05
1/710000-050000	Forststraße Lorberkogel	24.692,10	30.000,00	-5.307,90	32.522,75	57.214,85
1/771000-042000	Betriebs- und Geschäftsausstattung - Ortstafel	0,00	0,00	0,00	17.946,41	17.946,41
1/815001-006000	Sonstige Grundstückseinrichtungen	0,00	0,00	0,00	13.671,23	13.671,23
	Einzahlungen - Finanzierung - Mittelaufbringung	24.692,10	30.000,00	-5.307,90	206.064,28	230.756,38
	Mittel aus Geldfluss aus der operativen Gebarung	24.692,10	25.000,00	-307,90	112.972,98	137.665,08
	<i>Mittel aus Geldfluss aus der operativen Gebarung (manuell)</i>			0,00	112.972,98	112.972,98
	<i>Finanzmittel Vorjahre</i>	24.692,10	25.000,00	-307,90		24.692,10
	Bedarfszuweisungen/KTZ	0,00	0,00	0,00	0,00	0,00
	Haushaltsrücklagen/Zahlungsmittelreserven	0,00	0,00	0,00	0,00	0,00
	<i>Haushaltsrücklagen/Zahlungsmittelreserven (manuell)</i>			0,00		
	Sonstige Kapitaltransfers und Subventionen	0,00	0,00	0,00	93.091,30	93.091,30
2/211000+300001	Kapitaltransfers von Bund - ganztägige Schulform	0,00	0,00	0,00	93.091,30	93.091,30
	Darlehen	0,00	0,00	0,00	0,00	0,00
	Finanzierungsleasing	0,00	0,00	0,00	0,00	0,00
	Veräußerung langfristiges Vermögen und sonstiges	0,00	5.000,00	-5.000,00	0,00	0,00
	Finanzierungsergebnis 2999921	0,00	0,00	0,00	0,00	0,00
	offene Verbindlichkeiten	0,00				
	offene Forderungen	0,00				

Vorhaben	Vorhabensbezeichnung	RA 2023	VA 2023	RA - VA	RA Vorjahre	RA Gesamt
Konto	Bezeichnung					
2999923	sonstige Investitionen 2023 (2023 bis 2024)					
	Auszahlungen - Investitionen - Mittelverwendung	835.125,18	1.462.900,00	-627.774,82	0,00	835.125,18
	Anschaffungs- oder Herstellungskosten	835.125,18	1.462.900,00	-627.774,82	0,00	835.125,18
1/010000-042000	Betriebsausstattung	11.407,89	14.000,00	-2.592,11	0,00	11.407,89
1/029000-042000	Amts-, Betriebs- und Geschäftsausstattung	0,00	500,00	-500,00	0,00	0,00
1/163000-010001	Gebäude und Bauten - Mieterinvestition	0,00	35.000,00	-35.000,00	0,00	0,00
1/163000-042000	Betriebsausstattung	7.897,67	8.000,00	-102,33	0,00	7.897,67
1/180000-020000	Maschinen und maschinelle Anlagen	94.009,01	146.000,00	-51.990,99	0,00	94.009,01
1/180000-042000	Amts-, Betriebs- und Geschäftsausstattung	21.415,03	19.000,00	2.415,03	0,00	21.415,03
1/211000-042000	Amts-, Betriebs- und Geschäftsausstattung	7.646,47	5.500,00	2.146,47	0,00	7.646,47
1/240000-042000	Betriebsausstattung	13.220,00	13.300,00	-80,00	0,00	13.220,00
1/240200-042000	Betriebsausstattung	1.066,47	0,00	1.066,47	0,00	1.066,47
1/262000-042000	Amts-, Betriebs- und Geschäftsausstattung	0,00	5.400,00	-5.400,00	0,00	0,00
1/320100-042000	Betriebsausstattung	8.134,68	8.300,00	-165,32	0,00	8.134,68
1/363000-042000	Betriebsausstattung	34.103,10	36.000,00	-1.896,90	0,00	34.103,10
1/363001-006000	Sonstige Grundstückseinrichtungen	43.079,83	46.000,00	-2.920,17	0,00	43.079,83
1/369100-042000	Amts-, Betriebs- und Geschäftsausstattung	0,00	2.000,00	-2.000,00	0,00	0,00
1/380000-042000	Betriebsausstattung	9.369,33	22.300,00	-12.930,67	0,00	9.369,33
1/381000-046000	Kulturgüter beweglich	2.750,00	17.800,00	-15.050,00	0,00	2.750,00
1/512000-006000	Sonstige Grundstückseinrichtungen	0,00	35.000,00	-35.000,00	0,00	0,00
1/520000-006000	Sonstige Grundstückseinrichtungen - E-Ladestation	7.080,00	6.000,00	1.080,00	0,00	7.080,00
1/520003-006000	Sonstige Grundstückseinrichtungen - Ruhebänke	0,00	10.000,00	-10.000,00	0,00	0,00
1/690010-042000	Betriebsausstattung	3.220,68	1.800,00	1.420,68	0,00	3.220,68
1/770100-006000	Sonstige Grundstückseinrichtungen	56,10	10.000,00	-9.943,90	0,00	56,10
1/770100-015000	Kulturgüter unbeweglich (Landart)	28.943,65	30.000,00	-1.056,35	0,00	28.943,65
1/770100-042000	Amts-, Betriebs- und Geschäftsausstattung	6.231,85	5.000,00	1.231,85	0,00	6.231,85
1/771000-006000	Sonstige Grundstückseinrichtungen	13.041,13	10.000,00	3.041,13	0,00	13.041,13
1/782000-042000	Amts-, Betriebs- und Geschäftsausstattung	28.214,15	30.000,00	-1.785,85	0,00	28.214,15
1/782000-050000	Sonderanlage - Beleuchtung	53.011,15	50.000,00	3.011,15	0,00	53.011,15
1/814000-042000	Amts-, Betriebs- und Geschäftsausstattung	1.845,44	12.000,00	-10.154,56	0,00	1.845,44
1/814000-050000	Sonderanlagen	43.872,77	31.500,00	12.372,77	0,00	43.872,77
1/815003-060000	Im Bau befindliche Grundstückseinrichtungen	123.525,95	211.000,00	-87.474,05	0,00	123.525,95

Rechnungsabschluss 2023

Stadtgemeinde Althofen

Nachweis der Investitionstätigkeit

Vorhaben	Vorhabensbezeichnung	RA 2023	VA 2023	RA - VA	RA Vorjahre	RA Gesamt
Konto	Bezeichnung					
1/815200-042000	Ausstattung der Spielplätze	32.833,10	40.000,00	-7.166,90	0,00	32.833,10
1/816000-005000	Anlagen zu Straßenbauten - Erweiterung Straßenbeleuchtung	0,00	10.000,00	-10.000,00	0,00	0,00
1/817000-006000	Sonstige Grundstückseinrichtungen	7.576,80	13.000,00	-5.423,20	0,00	7.576,80
1/820000-040000	Fahrzeuge	37.503,74	31.600,00	5.903,74	0,00	37.503,74
1/831000-006000	Sonstige Grundstückseinrichtungen	1.716,00	5.500,00	-3.784,00	0,00	1.716,00
1/831000-040000	Fahrzeuge	16.776,42	14.400,00	2.376,42	0,00	16.776,42
1/831000-042000	Betriebsausstattung	876,66	500,00	376,66	0,00	876,66
1/831010-042000	Betriebsausstattung	370,83	0,00	370,83	0,00	370,83
1/840000-001000	Unbebaute Grundstücke	174.329,28	471.100,00	-296.770,72	0,00	174.329,28
1/840001-001000	Unbebaute Grundstücke	0,00	36.600,00	-36.600,00	0,00	0,00
1/852100-010010	Gebäude und Bauten	0,00	18.800,00	-18.800,00	0,00	0,00
Einzahlungen - Finanzierung - Mittelaufbringung		835.125,18	1.462.900,00	-319.174,82	0,00	835.125,18
Mittel aus Geldfluss aus der operativen Gebarung		336.592,88	308.600,00	336.592,88	0,00	336.592,88
<i>Mittel aus Geldfluss aus der operativen Gebarung (manuell)</i>		336.592,88	0,00	336.592,88		336.592,88
<i>Finanzmittel Vorjahre</i>		0,00	308.600,00	-308.600,00		0,00
Bedarfszuweisungen/KTZ		26.272,00	39.500,00	-13.228,00	0,00	26.272,00
2/163000+301000	Kapitaltransfers von Ländern, Landesfonds und Landeskammern	0,00	1.300,00	-1.300,00	0,00	0,00
2/363000+301100	Kapitaltransfers von Ländern, Landesfonds und Landeskammern	10.472,00	10.400,00	72,00	0,00	10.472,00
2/770100+301000	Kapitaltransfers von Ländern, Landesfonds und Landeskammern	0,00	12.000,00	-12.000,00	0,00	0,00
2/814000+301100	Kapitaltransfers von Ländern, Landesfonds und Landeskammern	15.800,00	15.800,00	0,00	0,00	15.800,00
Haushaltsrücklagen/Zahlungsmittelreserven		28.400,00	28.400,00	0,00	0,00	28.400,00
2/852100+894000	Entnahmen von zweckgebundenen Haushaltsrücklagen	28.400,00	28.400,00	0,00	0,00	28.400,00
<i>Haushaltsrücklagen/Zahlungsmittelreserven (manuell)</i>			0,00			
Sonstige Kapitaltransfers und Subventionen		33.301,28	66.300,00	-32.998,72	0,00	33.301,28
2/240000+300000	Kapitaltransfers von Bund, Bundesfonds und Bundeskammern	1.025,56	1.000,00	25,56	0,00	1.025,56
2/240000+309000	Kapitaltransfers von der EU - Photovoltaik	1.002,44	1.000,00	2,44	0,00	1.002,44
2/262000+300000	Kapitaltransfers von Bund - KPC	2.484,00	2.500,00	-16,00	0,00	2.484,00
2/262000+309000	Kapitaltransfers von der EU - Photovoltaik	2.428,00	2.400,00	28,00	0,00	2.428,00
2/363000+302000	Kapitaltransfers von Gemeinden, Gemeindeverbänden (ohne marktbestimmte Tätigkeit) und Gemeindefonds	10.750,00	10.700,00	50,00	0,00	10.750,00

Rechnungsabschluss 2023

Stadtgemeinde Althofen

Nachweis der Investitionstätigkeit

Vorhaben	Vorhabensbezeichnung	RA 2023	VA 2023	RA - VA	RA Vorjahre	RA Gesamt
	Konto					
	Bezeichnung					
	2/814000+302000	15.522,00	15.700,00	-178,00	0,00	15.522,00
	Kapitaltransfers von Gemeinden, Gemeindeverbänden (ohne marktbestimmte Tätigkeit) und Gemeindefonds					
	2/815003+307000	0,00	33.000,00	-33.000,00	0,00	0,00
	Kapitaltransfers von privaten Haushalten und privaten Organisationen ohne Erwerbszweck und andere					
	2/840000+307000	89,28	0,00	89,28	0,00	89,28
	Kapitaltransfers von privaten Haushalten und privaten Organisationen ohne Erwerbszweck und andere					
	Darlehen	0,00	0,00	0,00	0,00	0,00
	Finanzierungsleasing	0,00	0,00	0,00	0,00	0,00
	Veräußerung langfristiges Vermögen und sonstiges	410.559,02	1.020.100,00	-609.540,98	0,00	410.559,02
	Finanzierungsergebnis 2999923	0,00	0,00	308.600,00	0,00	0,00
	offene Verbindlichkeiten	209.192,19				
	offene Forderungen	47.960,00				

Gesamtdarstellung der mehrjährigen investiven Einzelvorhaben

Gesamtdarstellung der mehrjährigen investiven Einzelvorhaben - RA 2023

Bezeichnung des investiven Einzelvorhabens:

Ankauf RLFA 3000 (2021 bis 2023)

GR-Beschluss Investitions-/Finanzierungsplan:

18.08.2021

Investitionsnummer:

1163700

A) Auszahlungen

Namentliche Bezeichnung	Gesamtbetrag lt. Finanzierungsplan	im Finanzjahr			bisher lt. Rechnungsergebnisse der Vorjahre	GESAMT
		Voranschlag	Rechnungsabschluss	Abweichung		
5/163700-042000-Amts-, Betriebs- und Geschäftsausstattung	45.000,00		409,55	409,55	50.124,56	50.534,11
5/163700-040000-Fahrzeug	475.400,00	465.400,00	454.481,11	- 10.918,89		454.481,11
5/163700-062000-RLFA 3000 im Bau befindlich			609,24	609,24	17.125,24	17.734,48
	-			-		-
	-					
Summe:	520.400,00	465.400,00	455.499,90	- 9.900,10	67.249,80	522.749,70

verbleibender Saldo auf Finanzierungsplan: - 2.349,70

B) Einzahlungen

Namentliche Bezeichnung	Gesamtbetrag lt. Finanzierungsplan	im Finanzjahr			bisher lt. Rechnungsergebnisse der Vorjahre	GESAMT
		Voranschlag	Rechnungsabschluss	Abweichung		
Haushaltsrücklage / Zahlungsmittelreserve		-	-	-		-
Mittel aus Geldfluss operative Gebarung	326.300,00			-	57.350,00	57.350,00
Finanzmittel Vorjahre		253.800,00	246.406,17	- 7.393,83		246.406,17
Bedarfszuweisungsmittel iR				-	-	-
Bedarfszuweisungsmittel aR				-		-
Subventionen / sonstige Kapitaltransfers				-		-
Darlehen		-	-	-		-
Finanzierungsleasing				-		-
Vermögensveräußerung		17.500,00	15.000,00	- 2.500,00		15.000,00
inneres Darlehen		-	-			-
Förderung Landesfeuerwehrverband	194.100,00	194.100,00	194.093,53	- 6,47	9.900,00	203.993,53
Summe:	520.400,00	465.400,00	455.499,70	- 9.900,30	67.250,00	522.749,70

verbleibender Saldo auf Finanzierungsplan: - 2.349,70

Fehlbetrag Ein-/Auszahlungen: 0,00

Gesamtdarstellung der mehrjährigen investiven Einzelvorhaben - RA 2023

Bezeichnung des investiven Einzelvorhabens:

Blackoutvorsorge - Dieseltank (2023 - 2024)

GR-Beschluss Investitions-/Finanzierungsplan:

12.12.2023

Investitionsnummer:

1180001

A) Auszahlungen

Namentliche Bezeichnung	Gesamtbetrag lt. Finanzierungsplan	im Finanzjahr			bisher lt. Rechnungsergebnisse der Vorjahre	GESAMT
		Voranschlag	Rechnungsabschluss	Abweichung		
1/1800000-050000 Sonderanlagen	273.000,00	273.600,00	130.183,67	- 143.417,33		130.182,67
Summe:	273.000,00	273.600,00	130.183,67	- 143.417,33		130.182,67

verbleibender Saldo auf Finanzierungsplan:

142.817,33

B) Einzahlungen

Namentliche Bezeichnung	Gesamtbetrag lt. Finanzierungsplan	im Finanzjahr			bisher lt. Rechnungsergebnisse der Vorjahre	GESAMT
		Voranschlag	Rechnungsabschluss	Abweichung		
Haushaltsrücklage / Zahlungsmittelreserve						
Mittel aus Geldfluss operative Gebarung		-	45.338,66	45.338,66	-	45.338,66
Finanzmittel Vorjahre	211.000,00	273.600,00	84.844,01	- 188.755,99		84.844,01
Bedarfszuweisungsmittel iR	62.000,00					-
Bedarfszuweisungsmittel aR						-
Subventionen / sonstige Kapitaltransfers						
Darlehen		-	-	-		-
Finanzierungsleasing						-
Vermögensveräußerung	-	-		-	-	-
Summe:	273.000,00	273.600,00	130.182,67	- 143.417,33	-	130.182,67

verbleibender Saldo auf Finanzierungsplan:

142.817,33

Fehlbetrag Ein-/Auszahlungen:

-

Gesamtdarstellung der mehrjährigen investiven Einzelvorhaben - RA 2023

Bezeichnung des investiven Einzelvorhabens:

Volksschule - Generalsanierung (2013 bis 2021)

GR-Beschluss Investitions-/Finanzierungsplan:

28.05.2019

Investitionsnummer:

1210000

A) Auszahlungen

Namentliche Bezeichnung	Gesamtbetrag lt. Finanzierungsplan	im Finanzjahr			bisher lt. Rechnungsergebnisse der Vorjahre	GESAMT
		Voranschlag	Rechnungsabschluss	Abweichung		
5/210000-010000-Renovierung Volksschule		-	-	-	4.613,91	4.613,91
5/210000-728000-Entgelte für sonstige Leistungen	320.000,00	-	-	-	306.562,87	306.562,87
5/210000-755001-Transfers an Unternehmen (ohne	3.040.000,00	-	-	-	2.880.043,51	2.880.043,51
5/210000-786001-Transfer an Immo f. Renov. Volksschule		-	-	-	21.070,63	21.070,63
	-					
Summe:	3.360.000,00	-	-	-	3.212.290,92	3.212.290,92

verbleibender Saldo auf Finanzierungsplan:

147.709,08

B) Einzahlungen

Namentliche Bezeichnung	Gesamtbetrag lt. Finanzierungsplan	im Finanzjahr			bisher lt. Rechnungsergebnisse der Vorjahre	GESAMT
		Voranschlag	Rechnungsabschluss	Abweichung		
Haushaltsrücklage / Zahlungsmittelreserve		-	-	-		-
Mittel aus Geldfluss operative Gebarung	890.000,00	-		-	586.000,00	586.000,00
Bedarfszuweisungsmittel iR				-	-	-
Bedarfszuweisungsmittel aR				-		-
Subventionen / sonstige Kapitaltransfers		-	-	-		-
Förderung Bundesdenkmalamt		-	-	-	30.000,00	30.000,00
Finanzierungsleasing				-		-
KPC Mittel	200.000,00		134.521,00	134.521,00	-	134.521,00
Mittel Schulbaufonds	2.270.000,00	200.000,00	200.000,00	-	1.905.500,00	2.105.500,00
Summe:	3.360.000,00	200.000,00	334.521,00	134.521,00	2.521.500,00	2.856.021,00

verbleibender Saldo auf Finanzierungsplan:

503.979,00

Fehlbetrag Ein-/Auszahlungen:

-

356.269,92

Gesamtdarstellung der mehrjährigen investiven Einzelvorhaben - RA 2023

Bezeichnung des investiven Einzelvorhabens:

Hauptplatz - Neugestaltung

GR-Beschluss Investitions-/Finanzierungsplan:

12.12.2023

Investitionsnummer:

1612000

A) Auszahlungen

Namentliche Bezeichnung	Gesamtbetrag lt. Finanzierungsplan	im Finanzjahr			bisher lt. Rechnungsergebnisse der Vorjahre	GESAMT
		Voranschlag	Rechnungsabschluss	Abweichung		
5/612000-002000 Straßenbauten - Kreisverkehr neu		16.500,00	6.611,93	- 9.888,07	100.732,19	107.344,12
5/612000-002000/1 Straßenbauten - Kreisverkehr Nebenflächen		-	23.605,16	23.605,16	194.201,15	217.806,31
5/612000-050000 Sonderanlagen - Hauptplatz - Planung, Projektierung	5.068.900,00	74.700,00		- 74.700,00	206.690,70	206.690,70
5/612000-050000/2 Sonderanlagen - Hauptplatz straßenrechtl. Einreichprojekt		4.400,00	3.644,10	- 755,90	14.576,41	18.220,51
5/612000-050001 Sonderanlagen Hauptplatz West allgemein		257.600,00	360.069,22	102.469,22	55.736,64	415.805,86
5/612000-050001/3 Sonderanlagen - Hauptplatz West Infrastruktur		-	2.537,78	2.537,78	21.124,01	23.661,79
5/612000-060000 Im Bau befindliche Grundstückseinrichtungen		-	21.992,16	21.992,16	9.486,55	31.478,71
5/612000-459000 Sonstige Verbrauchsgüter - Kreisverkehr Bepflanzung		47.300,00	34.121,32	- 13.178,68	15.617,37	49.738,69
5/612000-728000 Entgelte für sonstige Leistungen	342.000,00	-	1.853,30	1.853,30	24.229,45	26.082,75
5/640000-400000/1 GWG-Verkehrszeichen Hauptplatz u. Kreisverkehr		1.700,00		- 1.700,00	3.336,68	3.336,68
5/815002-006000 Sonstige Grundstückseinrichtungen - Hauptplatz Ost allgemein		811.100,00	858.174,39	47.074,39	384.307,02	1.242.481,41
5/815002-006000/1 Sonstige Grundstückseinrichtungen - Baustellengemeinkosten		-	12.960,00	12.960,00	13.200,00	26.160,00
5/815002-006000/2 Sonstige Grundstückseinrichtungen - technische Infrastruktur		-	8.144,81	8.144,81	80.161,68	88.306,49
5/815002-006000/5 Sonstige Grundstückseinrichtungen - Hauptplatz Ost Überdachung Kulturhaus		- 11.400,00	-	11.400,00	11.730,33	11.730,33
1/816000-060000 Im Bau befindliche Grundstückseinrichtungen		602.300,00	295.170,10	- 307.129,90	8.909,22	304.079,32
5/380000-010001/ Gebäude und Bauten - Überdachung Bereich Kulturhaus		113.500,00	83.680,74	- 29.819,26		83.680,74
5/612000-002001 Straßenbauten - Schulgasse allgemein		250.000,00		- 250.000,00		-

1/520000-006000/1 Sonstige Grundstückseinrichtungen - E-Ladestationen		24.000,00		-	24.000,00		-
5/612000-050000/1 Sonderanlagen- Hauptplatz Bauaufsicht		135.600,00	94.243,20	-	41.356,80		94.243,20
5/612000-050001/4 Sonderanlagen - Abtrennung Sitzplätze		20.000,00	6.825,22	-	13.174,78		6.825,22
5/612000-050002/2 Sonderanlagen - Hauptplatz Süd Bereich NKD		50.000,00		-	50.000,00		-
5/612000-050002/3 Sonderanlage - geänderte Gehwegführung (bis Pfarrzentrum		9.600,00	140,40	-	9.459,60		140,40
5/612000-050003/2 Sonderanlagen - Hauptplatz Nord und Süd		795.000,00	361.333,59	-	433.666,41		361.333,59
1/612060-01500 Kulturgüter unbeweglich - Skulptur Kreisverkehr		57.400,00	40.249,16	-	17.150,84		40.249,16
1/612060-728000 Entgelte für sonstige Leistungen (Wettbewerb)		1.100,00	1.130,00		30,00		1.130,00
5/6400001-006000 Sonstige Grundstückseinrichtungen - Informationselement		42.300,00	41.748,00	-	552,00		41.748,00
5/640001-006000/1 Sonstige Grundstückseinrichtungen - Fahrradabstellanlagen		42.000,00		-	42.000,00		-
5/640001-010000 Gebäude und Bauten - Bushaltestelle Hauptplatz		117.000,00	105.620,76	-	11.379,24		105.620,76
5/815002-006000/6 Sonstige Grundstückseinrichtungen - Hauptplatz Zisterne		22.000,00	17.484,62	-	4.515,38		17.484,62
5/815002-006000/7 Sonstige Grundstückseinrichtungen - Hauptplatz Ost Unterbau Wasserspiele		15.000,00	504,21	-	14.495,79		504,21
5/815002-006000/8 Sonstige Grundstückseinrichtungen - Wasserspiele		72.700,00	95.187,95		22.487,95		95.187,95
5/815002-006000/9 Sonstige Grundstückseinrichtungen - Bühne Nord		61.000,00	43.535,91	-	17.464,09		43.535,91
5/815002-006000/11 Sonstige Grundstückseinrichtungen - Pergola		27.400,00	11.688,50	-	15.711,50		11.688,50
5/815002-06000/12 Sonstige Grundstückseinrichtungen - Unterbau Kunstwerk		5.000,00	2.089,30	-	2.910,70		2.089,30
5/815002-006000/13 Sonstige Grundstückseinrichtungen - zusätzl. Bauaufsicht		11.700,00		-	11.700,00		-
5/815002-006001 Sonstige Grundstückseinrichtung - Pflanzen und Gehölze		253.000,00	235.085,83	-	17.914,17		235.085,83
5/815002-006001/1 Sonstige Grundstückseinrichtung - Planum Farbklangkarten		12.000,00	10.824,48	-	1.175,52		10.824,48
5/815002-006001/3 Sonstige Grundstückseinrichtungen - Begrenzung Weganlage		19.800,00		-	19.800,00		-
5/815002-042000 Mobiliar, Sitzbänke, Pergola, Müllbehälter		59.000,00	31.662,00	-	27.338,00		31.662,00
5/815002-050000 Sonderanlage, Stehle, Masten, Überspannungen		30.000,00		-	30.000,00		-
5/815002-070000 Aktivierungspflichtige Rechte		20.000,00	19.996,14	-	3,86		19.996,14
5/81500-006000/1 Sonstige Grundstückseinrichtungen		45.000,00	38.583,38	-	6.416,62		38.583,38
1/816000-060000/1 Hauptplatz Licht- und Elektroplanung		27.700,00	13.200,00	-	14.500,00		13.200,00
5/815002-006001/5 Sonstige Grundstückseinrichtungen - Ausführung Wege		13.000,00	70.828,58		57.828,58		70.828,58
5/612000 Gesamtsauszahlungen bis 2019					-	110.891,91	110.891,91
Summe:		5.410.900,00	4.156.000,00		2.954.526,24	- 1.201.473,76	1.254.931,31

verbleibender Saldo auf Finanzierungsplan:

1.201.442,45

B) Einzahlungen

Namentliche Bezeichnung	Gesamtbetrag lt. Finanzierungsplan	im Finanzjahr			bisher lt. Rechnungsergebnisse der Vorjahre	GESAMT
		Voranschlag	Rechnungsabschluss	Abweichung		
Haushaltsrücklage / Zahlungsmittelreserve	462.200	167.000,00	167.000,00	-	295.165,80	462.165,80
Mittel aus Geldfluss operative Gebarung	110.900	88.800,00	66.400,00	- 22.400,00	29.660,50	96.060,50
Finanzmittel Vorjahre		352.800,00	21.800,00	- 331.000,00	-	21.800,00
Bedarfszuweisungsmittel iR	369.600	445.000,00	532.300,00	87.300,00	-	532.300,00
Bedarfszuweisungsmittel aR	755.000	5.000,00		- 5.000,00	500.000,00	500.000,00
Subventionen / sonstige Kapitaltransfers		-	-	-		-
Darlehen	2.600.000			-	2.600.000,00	2.600.000,00
Finanzierungsleasing			1.320,61	1.320,61		1.320,61
Regionalfondsdarlehen	250.000	250.000,00	-	- 250.000,00		-
KIG Mittel	250.000	250.000,00	243.100,00	- 6.900,00		243.100,00
Einzahlungen bis 2019	613.200				427.500,00	427.500,00
Summe:	5.410.900	1.558.600,00	1.031.920,61	- 526.679,39	3.852.326,30	4.884.246,91

verbleibender Saldo auf Finanzierungsplan:

526.653,09

Fehlbetrag Ein-/Auszahlungen:

674.789,36

Gesamtdarstellung der mehrjährigen investiven Einzelvorhaben - RA 2023

Bezeichnung des investiven Einzelvorhabens:

Parkplatz Fichteneck (2023 - 2024)

GR-Beschluss Investitions-/Finanzierungsplan:

13.06.2023

Investitionsnummer:

16120001

A) Auszahlungen

Namentliche Bezeichnung	Gesamtbetrag lt. Finanzierungsplan	im Finanzjahr			bisher lt. Rechnungsergebnisse der Vorjahre	GESAMT
		Voranschlag	Rechnungsabschluss	Abweichung		
1/612000-050000/2 Sonderanlagen Parkplatz Fichteneck	400.000,00	80.000,00	16.981,60			16.981,60
Summe:	400.000,00	80.000,00				16.981,60

verbleibender Saldo auf Finanzierung:

383.018,40

B) Einzahlungen

Namentliche Bezeichnung	Gesamtbetrag lt. Finanzierungsplan	im Finanzjahr			bisher lt. Rechnungsergebnisse der Vorjahre	GESAMT
		Voranschlag	Rechnungsabschluss	Abweichung		
Haushaltsrücklage / Zahlungsmittelreserve						
Mittel aus Geldfluss operative Gebarung						
Bedarfszuweisungsmittel iR						
Bedarfszuweisungsmittel aR						
Subventionen / sonstige Kapitaltransfers						
Darlehen						
Finanzierungsleasing						
Vermögensveräußerung	400.000,00	80.000,00	16.981,60	- 63.018,40		16.981,60
inneres Darlehen		-	-			
...						
Summe:	400.000,00	80.000,00	16.981,60	- 63.018,40	-	16.981,60

verbleibender Saldo auf Finanzierung:

383.018,40

Fehlbetrag Ein-/Auszahlungen:

-

Gesamtdarstellung der mehrjährigen investiven Einzelvorhaben - RA 2023

Bezeichnung des investiven Einzelvorhabens:

Krumfelden BT 3 Baufstufe 1 Infrastruktur (2018 bis 2022)

GR-Beschluss Investitions-/Finanzierungsplan:

Datum

Investitionsnummer:

1612010

A) Auszahlungen

Namentliche Bezeichnung	Gesamtbetrag lt. Finanzierungsplan	im Finanzjahr			bisher lt. Rechnungsergebnisse der Vorjahre	GESAMT
		Voranschlag	Rechnungsabschluss	Abweichung		
5/612010-002000-Straßem(Plätze)Sanierung	230.000,00				219.246,13	219.246,13
5/612010-728000-Entgelt für sonstige Leistungen	30.000,00	-			-	-
5/612010 Gesamtauszahlungen bis 2019			-	-	36.037,00	36.037,00
	-			-		-
	-			-		-
Summe:	260.000,00	-	-	-	255.283,13	255.283,13

verbleibender Saldo auf Finanzierungsplan:

4.716,87

B) Einzahlungen

Namentliche Bezeichnung	Gesamtbetrag lt. Finanzierungsplan	im Finanzjahr			bisher lt. Rechnungsergebnisse der Vorjahre	GESAMT
		Voranschlag	Rechnungsabschluss	Abweichung		
Haushaltsrücklage / Zahlungsmittelreserve		-	-	-		-
Mittel aus Geldfluss operative Gebarung	198.000,00				85.000,00	85.000,00
Bedarfszuweisungsmittel iR	62.000,00	62.000,00		- 62.000,00		-
Bedarfszuweisungsmittel aR						-
Subventionen / sonstige Kapitaltransfers						-
Darlehen						-
Finanzierungsleasing						-
Vermögensveräußerung	-				129.800,00	129.800,00
inneres Darlehen		-	-			-
Einzahlungen aus Vorjahren bis 2019					40.500,00	40.500,00
Summe:	260.000,00	62.000,00	-	- 62.000,00	255.300,00	255.300,00

verbleibender Saldo auf Finanzierungsplan:

4.700,00

Fehlbetrag Ein-/Auszahlungen:

16,87

Gesamtdarstellung der mehrjährigen investiven Einzelvorhaben - RA 2023

Bezeichnung des investiven Einzelvorhabens:

Fußgängertunnel Barrierefreiheit (2019 bis 2023)

GR-Beschluss Investitions-/Finanzierungsplan:

18.08.2021

Investitionsnummer:

1612011

A) Auszahlungen

Namentliche Bezeichnung	Gesamtbetrag lt. Finanzierungsplan	im Finanzjahr			bisher lt. Rechnungsergebnisse der Vorjahre	GESAMT
		Voranschlag	Rechnungsabschluss	Abweichung		
5/612011-005000-Fußgängertunnel	117.000,00	20.000,00	-	- 20.000,00		-
5/612011-728000-Entgelt für sonstige Leistungen	13.000,00	-	0,00	0,00	10.000,00	10.000,00
	-		-	-		-
	-			-		-
Summe:	130.000,00	20.000,00	0,00	- 20.000,00	10.000,00	10.000,00

verbleibender Saldo auf Finanzierungsplan:

120.000,00

B) Einzahlungen

Namentliche Bezeichnung	Gesamtbetrag lt. Finanzierungsplan	im Finanzjahr			bisher lt. Rechnungsergebnisse der Vorjahre	GESAMT
		Voranschlag	Rechnungsabschluss	Abweichung		
Haushaltsrücklage / Zahlungsmittelreserve	10.000,00	10.000,00	-	- 10.000,00		-
Mittel aus Geldfluss operative Gebarung	120.000,00	-	-	-	10.000,00	10.000,00
Bedarfszuweisungsmittel iR				-	-	-
Bedarfszuweisungsmittel aR				-		-
Subventionen / sonstige Kapitaltransfers		-		-		-
Darlehen		-	-	-		-
Finanzierungsleasing				-		-
Vermögensveräußerung		-	-	-		-
inneres Darlehen		-	-			
...						
Summe:	130.000,00	10.000,00	-	- 10.000,00	10.000,00	10.000,00

verbleibender Saldo auf Finanzierungsplan:

120.000,00

Fehlbetrag Ein-/Auszahlungen:

0,00

Gesamtdarstellung der mehrjährigen investiven Einzelvorhaben - RA 2023

Bezeichnung des investiven Einzelvorhabens:

Straßenbauoffensive 2021 (2021 bis 2026)

GR-Beschluss Investitions-/Finanzierungsplan:

17.02.2022

Investitionsnummer:

1612071

A) Auszahlungen

Namentliche Bezeichnung	Gesamtbetrag lt. Finanzierungsplan	im Finanzjahr			bisher lt. Rechnungsergebnisse der Vorjahre	GESAMT
		Voranschlag	Rechnungsabschluss	Abweichung		
5/612071-060000-Im Bau befindliche Grundstückseinrichtungen	1.387.000,00	530.000,00	288.387,99	- 241.612,01	417.461,28	705.849,27
5/612071-728000-Entgelt für sonstige Leistungen	138.000,00	-	0,00	0,00	-	-
			-	-		-
	-			-		-
	-			-		-
Summe:	1.525.000,00	530.000,00	288.387,99	- 241.612,01	417.461,28	705.849,27

verbleibender Saldo auf Finanzierungsplan:

819.150,73

B) Einzahlungen

Namentliche Bezeichnung	Gesamtbetrag lt. Finanzierungsplan	im Finanzjahr			bisher lt. Rechnungsergebnisse der Vorjahre	GESAMT
		Voranschlag	Rechnungsabschluss	Abweichung		
Haushaltsrücklage / Zahlungsmittelreserve		-	-	-		-
Mittel aus Geldfluss operative Gebarung	868.600,00		-	-	-	-
Bedarfszuweisungsmittel iR				-	-	-
Bedarfszuweisungsmittel aR	164.300,00				164.290,00	164.290,00
Subventionen / sonstige Kapitaltransfers	492.100,00		-	-	492.092,76	492.092,76
Darlehen		-	-	-		-
Finanzierungsleasing				-		-
Vermögensveräußerung		341.100,00	188.387,99	- 152.712,01		188.387,99
inneres Darlehen		-	-			
Finanzmittel Vorjahre		150.000,00	150.000,00			150.000,00
Summe:	1.525.000,00	491.100,00	338.387,99	- 152.712,01	656.382,76	994.770,75

verbleibender Saldo auf Finanzierungsplan:

530.229,25

Fehlbetrag Ein-/Auszahlungen:

288.921,48

Gesamtdarstellung der mehrjährigen investiven Einzelvorhaben - RA 2023

Bezeichnung des investiven Einzelvorhabens:

Krumfelden BT 3 (Baustufe 2 u. 3) Infrastruktur (2020 bis 2024)

GR-Beschluss Investitions-/Finanzierungsplan:

Datum

Investitionsnummer:

1612112

A) Auszahlungen

Namentliche Bezeichnung	Gesamtbetrag lt. Finanzierungsplan	im Finanzjahr			bisher lt. Rechnungsergebnisse der Vorjahre	GESAMT
		Voranschlag	Rechnungsabschluss	Abweichung		
5/612112-060000-Im Bau befindliche Grundstückseinrichtungen	255.000,00	127.400,00	80.387,73		176.338,40	256.726,13
5/612112-728000-Entgelte für sonstige Leistungen	25.000,00	-	-	-	2.566,84	2.566,84
1/363000-614000/1 Entgelte für sonstige Leistungen		15.000,00	15.468,00			15.468,00
						-
Summe:	280.000,00	142.400,00	95.855,73	-	178.905,24	274.760,97

verbleibender Saldo auf Finanzierungsplan:

5.239,03

B) Einzahlungen

Namentliche Bezeichnung	Gesamtbetrag lt. Finanzierungsplan	im Finanzjahr			bisher lt. Rechnungsergebnisse der Vorjahre	GESAMT
		Voranschlag	Rechnungsabschluss	Abweichung		
Haushaltsrücklage / Zahlungsmittelreserve		-	-	-		-
Mittel aus Geldfluss operative Gebarung	25.000,00	34.900,00	-	- 34.900,00	-	-
Bedarfszuweisungsmittel iR				-	-	-
Bedarfszuweisungsmittel aR				-		-
Subventionen / sonstige Kapitaltransfers		7.500,00		- 7.500,00		-
Darlehen		-	-	-		-
Finanzierungsleasing				-		-
Vermögensveräußerung	255.000,00	16.900,00	12.760,97	- 4.139,03	262.000,00	274.760,97
inneres Darlehen		-	-			
...						
Summe:	280.000,00	59.300,00	12.760,97	- 46.539,03	262.000,00	274.760,97

verbleibender Saldo auf Finanzierungsplan:

5.239,03

Fehlbetrag Ein-/Auszahlungen:

0,00

Gesamtdarstellung der mehrjährigen investiven Einzelvorhaben - RA 2023

Bezeichnung des investiven Einzelvorhabens:

Aufschließung Toni-Acker (2021 bis 2022)

GR-Beschluss Investitions-/Finanzierungsplan:

28.05.2019

Investitionsnummer:

1612113

A) Auszahlungen

Namentliche Bezeichnung	Gesamtbetrag lt. Finanzierungsplan	im Finanzjahr			bisher lt. Rechnungsergebnisse der Vorjahre	GESAMT
		Voranschlag	Rechnungsabschluss	Abweichung		
5/612113-060000 Im Bau befindliche Grundstückseinrichtungen	193.050,00	6.500,00	6.224,51	- 275,49	135.285,92	141.510,43
5/612113-728000 Entgelte für sonstige Leistungen	21.450,00	-	-	-	165,60	165,60
	-		-	-		-
	-			-		-
Summe:	214.500,00	6.500,00	6.224,51	- 275,49	135.451,52	141.676,03

verbleibender Saldo auf Finanzierungsplan:

72.823,97

B) Einzahlungen

Namentliche Bezeichnung	Gesamtbetrag lt. Finanzierungsplan	im Finanzjahr			bisher lt. Rechnungsergebnisse der Vorjahre	GESAMT
		Voranschlag	Rechnungsabschluss	Abweichung		
Haushaltsrücklage / Zahlungsmittelreserve		-	-	-		-
Mittel aus Geldfluss operative Gebarung	43.300,00		-	-	-	-
Bedarfszuweisungsmittel iR					-	-
Bedarfszuweisungsmittel aR						-
Subventionen / sonstige Kapitaltransfers	-	300,00		300,00	141.677,03	141.677,03
Transfer von IMMO Stadtgemeinde Althofen KG - verrr. Förderung						-
Finanzierungsleasing						-
Vermögensveräußerung	171.200,00	-		-		
Summe:	214.500,00	300,00	-	300,00	141.677,03	141.677,03

verbleibender Saldo auf Finanzierungsplan:

72.822,97

Fehlbetrag Ein-/Auszahlungen:

1,00

Gesamtdarstellung der mehrjährigen investiven Einzelvorhaben - RA 2023

Bezeichnung des investiven Einzelvorhabens:

Krumfelden BT 4 (2020 bis 2023)

GR-Beschluss Investitions-/Finanzierungsplan:

Datum

Investitionsnummer:

1612114

A) Auszahlungen

Namentliche Bezeichnung	Gesamtbetrag lt. Finanzierungsplan	im Finanzjahr			bisher lt. Rechnungsergebnisse der Vorjahre	GESAMT
		Voranschlag	Rechnungsabschluss	Abweichung		
5/612114-060000 Im Bau befindliche Grundstücksreinrichtungen	110.000,00	38.000,00	7.662,60	- 30.337,40	174.913,00	182.575,60
5/612114-728000 Entgelte für sonstige Leistungen	10.000,00	-	-	-	-	-
...	-	-	-	-	-	-
	-	-	-	-	-	-
Summe:	120.000,00	38.000,00	7.662,60	- 30.337,40	174.913,00	182.575,60

verbleibender Saldo auf Finanzierungsplan: - 62.575,60

B) Einzahlungen

Namentliche Bezeichnung	Gesamtbetrag lt. Finanzierungsplan	im Finanzjahr			bisher lt. Rechnungsergebnisse der Vorjahre	GESAMT
		Voranschlag	Rechnungsabschluss	Abweichung		
Haushaltsrücklage / Zahlungsmittelreserve		-	-	-		-
Mittel aus Geldfluss operative Gebarung	10.000,00	5.900,00	-	- 5.900,00		-
Bedarfszuweisungsmittel iR				-	-	-
Bedarfszuweisungsmittel aR				-		-
Subventionen / sonstige Kapitaltransfers		-	-	-		-
Darlehen		-	-	-		-
Finanzierungsleasing				-		-
Vermögensveräußerung	110.000,00	7.200,00	-	- 7.200,00	182.700,00	182.700,00
inneres Darlehen		-	-			
...						
Summe:	120.000,00	13.100,00	-	- 13.100,00	182.700,00	182.700,00

verbleibender Saldo auf Finanzierungsplan: - 62.700,00

Fehlbetrag Ein-/Auszahlungen: 124,40

Gesamtdarstellung der mehrjährigen investiven Einzelvorhaben - RA 2023

Bezeichnung des investiven Einzelvorhabens:

Krumfelden BT 5 (2022 bis 2024)

GR-Beschluss Investitions-/Finanzierungsplan:

Datum

Investitionsnummer:

1612115

A) Auszahlungen

Namentliche Bezeichnung	Gesamtbetrag lt. Finanzierungsplan	im Finanzjahr			bisher lt. Rechnungsergebnisse der Vorjahre	GESAMT
		Voranschlag	Rechnungsabschluss	Abweichung		
5/612115-060000 Im Bau befindliche Grundstücksreinrichtungen	409.200,00	320.000,00		- 320.000,00	32.295,38	32.295,38
		-	-	-	-	-
		-		-		-
				-		-
Summe:	409.200,00	320.000,00		- 320.000,00	32.295,38	32.295,38

verbleibender Saldo auf Finanzierungsplan:

376.904,62

B) Einzahlungen

Namentliche Bezeichnung	Gesamtbetrag lt. Finanzierungsplan	im Finanzjahr			bisher lt. Rechnungsergebnisse der Vorjahre	GESAMT
		Voranschlag	Rechnungsabschluss	Abweichung		
Haushaltsrücklage / Zahlungsmittelreserve		-	-	-		-
Mittel aus Geldfluss operative Gebarung						-
Bedarfszuweisungsmittel iR				-	-	-
Bedarfszuweisungsmittel aR				-		-
Subventionen / sonstige Kapitaltransfers		-	-	-		-
Darlehen		-	-	-		-
Finanzierungsleasing				-		-
Vermögensveräußerung	409.200,00	262.700,00			145.584,04	145.584,04
inneres Darlehen		-	-			
...						
Summe:	409.200,00	262.700,00		-	145.584,04	145.584,04

verbleibender Saldo auf Finanzierungsplan:

263.615,96

Fehlbetrag Ein-/Auszahlungen:

113.288,66

Gesamtdarstellung der mehrjährigen investiven Einzelvorhaben - RA 2023

Bezeichnung des investiven Einzelvorhabens:

Krumfelden BT 6 (2022 bis 2025)

GR-Beschluss Investitions-/Finanzierungsplan:

Datum

Investitionsnummer:

1612115

A) Auszahlungen

Namentliche Bezeichnung	Gesamtbetrag lt. Finanzierungsplan	im Finanzjahr			bisher lt. Rechnungsergebnisse der Vorjahre	GESAMT
		Voranschlag	Rechnungsabschluss	Abweichung		
5/612115-060000 Im Bau befindliche Grundstücksreinrichtungen	-	361.800,00	115.045,31	- 246.754,69	-	115.045,31
		-	-	-	-	-
		-		-		-
				-		-
Summe:	-	361.800,00	115.045,31	- 246.754,69	-	115.045,31

verbleibender Saldo auf Finanzierungsplan: - 115.045,31

B) Einzahlungen

Namentliche Bezeichnung	Gesamtbetrag lt. Finanzierungsplan	im Finanzjahr			bisher lt. Rechnungsergebnisse der Vorjahre	GESAMT
		Voranschlag	Rechnungsabschluss	Abweichung		
Haushaltsrücklage / Zahlungsmittelreserve		-	-	-		-
Mittel aus Geldfluss operative Gebarung					-	-
Bedarfszuweisungsmittel iR				-		-
Bedarfszuweisungsmittel aR				-		-
Subventionen / sonstige Kapitaltransfers		-	-	-		-
Darlehen		-	-	-		-
Finanzierungsleasing				-		-
Vermögensveräußerung	-	361.800,00	300.000,00	- 61.800,00	-	300.000,00
inneres Darlehen		-	-			
...						
Summe:	-	361.800,00	300.000,00	- 61.800,00	-	300.000,00

verbleibender Saldo auf Finanzierungsplan: - 300.000,00

Fehlbetrag Ein-/Auszahlungen: 184.954,69

Gesamtdarstellung der mehrjährigen investiven Einzelvorhaben - RA 2023

Bezeichnung des investiven Einzelvorhabens:

Radinfrastruktur (2020 bis 2025)

GR-Beschluss Investitions-/Finanzierungsplan:

18.10.2023

Investitionsnummer:

1616030

A) Auszahlungen

Namentliche Bezeichnung	Gesamtbetrag lt. Finanzierungsplan	im Finanzjahr			bisher lt. Rechnungsergebnisse der Vorjahre	GESAMT
		Voranschlag	Rechnungsabschluss	Abweichung		
5/616030-002000	989.300,00					
5/616030-002000/1-Radweg Hofer- Friesacherstraße		-	-	-	62.556,15	62.556,15
5/616030-060000 Im Baubefindliche Grundsückerleinrichtungen			780,00	780,00	900,00	1.680,00
5/616030-060000/2-Radweg Krumfelden-Im Bau befindliche		-		-	57.035,81	57.035,81
5/616030-060000/3-Radweg Krappfelderstraße - Im Bau befindliche		108.500,00	108.259,37	- 240,63	612.106,84	720.366,21
5/616030-060000/4-Radweg Toni Acker - Im Bau befindliche		34.000,00	-	- 34.000,00	2.375,25	2.375,25
5/616030-060000/5-Radweg Anbindung West/Ost - Im bau		27.100,00	-	- 27.100,00	-	-
5/61603-060000/6 - Radweg Eisenstraße		60.000,00	-	- 60.000,00		
5/616030-728000-Entgelte für sonstige Leistungen		-		-	4.350,80	4.350,80
5/616030-002000-Radwege Gesamtauszahlungen Vorjahre bis					20.362,80	20.362,80
5/616030-77100-Kapitaltransfers an Länder - Radwegverlängerung	10.000,00	10.000,00	-	- 10.000,00	-	
Summe:	999.300,00	239.600,00	109.039,37	- 130.560,63	759.687,65	868.727,02

verbleibender Saldo auf Finanzierungsplan:

130.572,98

B) Einzahlungen

Namentliche Bezeichnung	Gesamtbetrag lt. Finanzierungsplan	im Finanzjahr			bisher lt. Rechnungsergebnisse der Vorjahre	GESAMT
		Voranschlag	Rechnungsabschluss	Abweichung		
Haushaltsrücklage / Zahlungsmittelreserve	430.900,00	100.000,00	100.000,00	-	330.900,00	430.900,00
Mittel aus Geldfluss operative Gebarung	68.400,00			-	60.000,00	60.000,00
Bedarfszuweisungsmittel iR				-	-	-
Bedarfszuweisungsmittel aR	250.000,00	250.000,00	-	- 250.000,00	-	-
Subventionen / sonstige Kapitaltransfers		-	-	-		
Darlehen		-	-	-		
Finanzierungsleasing				-		
Vermögensveräußerung		31.000,00	31.000,00	-		31.000,00
Förderung Radinfrastruktur				-		
Förderung KPC	250.000,00	227.400,00		- 227.400,00		
Summe:	999.300,00	608.400,00	131.000,00	- 477.400,00	390.900,00	521.900,00

verbleibender Saldo auf Finanzierungsplan:

477.400,00

Fehlbetrag Ein-/Auszahlungen:

-346.827,02

Gesamtdarstellung der mehrjährigen investiven Einzelvorhaben - RA 2023

Bezeichnung des investiven Einzelvorhabens:

Nerla - Barrierefreie Naturerleben (2022 - 2024)

GR-Beschluss Investitions-/Finanzierungsplan:

13.06.2023

Investitionsnummer:

1633000

A) Auszahlungen

Namentliche Bezeichnung	Gesamtbetrag lt. Finanzierungsplan	im Finanzjahr			bisher lt. Rechnungsergebnisse der Vorjahre	GESAMT
		Voranschlag	Rechnungsabschluss	Abweichung		
1/633000-010000 Gebäude und Bauten	237.000,00	115.000,00	129.908,03	14.908,03		129.908,03
1/633000-060000 Im Bau befindliche Grundstückseinrichtung		-	10.919,36	10.919,36	125.987,44	136.906,80
1/633000-060000/1 Im Bau befindliche Grundstückseinrichtung	65.000,00	65.000,00	53.787,19	- 11.212,81		53.787,19
Summe:	302.000,00	180.000,00	194.614,58	14.614,58		320.602,02

verbleibender Saldo auf Finanzierungsplan: - 18.602,02

B) Einzahlungen

Namentliche Bezeichnung	Gesamtbetrag lt. Finanzierungsplan	im Finanzjahr			bisher lt. Rechnungsergebnisse der	GESAMT
		Voranschlag	Rechnungsabschluss	Abweichung		
Haushaltsrücklage / Zahlungsmittelreserve						
Mittel aus Geldfluss operative Gebarung	122.000,00	-	44.745,58	44.745,58	50.287,44	95.033,02
Bedarfszuweisungsmittel iR				-	-	-
Bedarfszuweisungsmittel aR				-		-
Subventionen / sonstige Kapitaltransfers	84.000,00	20.000,00	28.369,00	8.369,00	64.000,00	92.369,00
Darlehen		-	-	-		-
Finanzierungsleasing				-		-
Vermögensveräußerung	-	-		-	-	-
inneres Darlehen		-	-	-		
Finanzmittel Vorjahre	96.000,00	96.000,00	96.000,00			96.000,00
Summe:	302.000,00	116.000,00	169.114,58	53.114,58	114.287,44	283.402,02

verbleibender Saldo auf Finanzierungsplan: 18.597,98

Fehlbetrag Ein-/Auszahlungen: - 37.200,00

Gesamtdarstellung der mehrjährigen investiven Einzelvorhaben - RA 2022

Bezeichnung des investiven Einzelvorhabens:

Kleingartenanlage (2019 bis 2025)

GR-Beschluss Investitions-/Finanzierungsplan:

21.12.2021

Investitionsnummer:

1815000

A) Auszahlungen

Namentliche Bezeichnung	Gesamtbetrag lt. Finanzierungsplan	im Finanzjahr			bisher lt. Rechnungsergebnisse der Vorjahre	GESAMT
		Voranschlag	Rechnungsabschluss	Abweichung		
5/815000-00500 Errichtung	162.000,00	-		-	127.604,55	127.604,55
5/815000-060000-Im Bau befindliche Grundstückseinrichtungen	85.000,00	-		-	37.435,11	37.435,11
5/815000-728000-Entgelte für sonstige Leistungen	18.000,00	-		-	9.093,06	9.093,06
5/815000-728000 Gesamtausgaben bis 2019				-	2.361,80	2.361,80
5/815003-060000-Im Bau befindliche Grundstückseinrichtungen	-			-	17.851,73	17.851,73
Summe:	265.000,00	-	-	-	194.346,25	194.346,25

verbleibender Saldo auf Finanzierungsplan:

70.653,75

B) Einzahlungen

Namentliche Bezeichnung	Gesamtbetrag lt. Finanzierungsplan	im Finanzjahr			bisher lt. Rechnungsergebnisse der Vorjahre	GESAMT
		Voranschlag	Rechnungsabschluss	Abweichung		
Haushaltsrücklage / Zahlungsmittelreserve		-	-	-		-
Mittel aus Geldfluss operative Gebarung	265.000,00					-
Bedarfszuweisungsmittel iR				-	-	-
Bedarfszuweisungsmittel aR				-		-
Kostenbeiträge		-				
Darlehen		-	-	-		-
Finanzierungsleasing				-		-
Vermögensveräußerung		-	-	-		-
Kostenbeiträge			2.220,99		20.061,91	22.282,90
Kostenbeiträge					13.200,00	13.200,00
Einzahlungen Vorjahre					180.000,00	180.000,00
Summe:	265.000,00	-	2.220,99	-	33.261,91	215.482,90

verbleibender Saldo auf Finanzierungsplan:

49.517,10

Fehlbetrag Ein-/Auszahlungen:

21.136,65

Gesamtdarstellung der mehrjährigen investiven Einzelvorhaben - RA 2023

Bezeichnung des investiven Einzelvorhabens:

Stadthalle - Heizung/Lüftung (2020 bis 2021)

GR-Beschluss Investitions-/Finanzierungsplan:

18.08.2021

Investitionsnummer:

1831013

A) Auszahlungen

Namentliche Bezeichnung	Gesamtbetrag lt. Finanzierungsplan	im Finanzjahr			bisher lt. Rechnungsergebnisse der Vorjahre	GESAMT
		Voranschlag	Rechnungsabschluss	Abweichung		
5/831013-010001-Erneuerung Heizungs- und Lüftungsanlage	230.000,00	-			214.351,41	214.351,41
5/831013-060000-Im Bau befindliche Grundstückseinrichtungen	-	-			12.928,50	12.928,50
	-			-		-
	-			-		-
	-					-
Summe:	230.000,00	-	-	-	227.279,91	227.279,91

verbleibender Saldo auf Finanzierungsplan:

2.720,09

B) Einzahlungen

Namentliche Bezeichnung	Gesamtbetrag lt. Finanzierungsplan	im Finanzjahr			bisher lt. Rechnungsergebnisse der Vorjahre	GESAMT
		Voranschlag	Rechnungsabschluss	Abweichung		
Haushaltsrücklage / Zahlungsmittelreserve		-		-		-
Mittel aus Geldfluss operative Gebarung	175.500,00	2.700,00	2.672,91	-	172.800,00	175.472,91
Bedarfszuweisungsmittel iR				-	-	-
Bedarfszuweisungsmittel aR				-	-	-
Subventionen / sonstige Kapitaltransfers			-	-	-	-
Leasing		-	-	-		-
Finanzierungsleasing				-		-
Vermögensveräußerung		-	-	-		-
KPC Förderung	14.500,00	11.800,00	11.807,00	7,00		11.807,00
Förderung Landessportsekretariat	40.000,00			-	40.000,00	40.000,00
Summe:	230.000,00	14.500,00	14.479,91	-	212.800,00	227.279,91

verbleibender Saldo auf Finanzierungsplan:

2.720,09

Fehlbetrag Ein-/Auszahlungen:

0,00

Nachweis der Investitionstätigkeit im Finanzjahr

Haushaltsjahr 2023		INVESTITION				FINANZIERUNG							ERGEBNIS
Vorhaben-/Bezeichnung	Ansatz	Anschaffungs-/Herstellungskosten	Mittel aus Geldfluss der operativen Gebarung	Gemeinde Bedarfs-zuweisungen iR	Gemeinde Bedarfs-zuweisungen aR	Haushalts-rücklagen	Subventionen/sonstige Kapital-transfers	Darlehen	Finanzierungsleasing	Vermögens-veräußerung	sonstige (z.B. Innere Darlehen)		
1163700	Ankauf RLFA 3000 (2021 bis 2023)	163000, 163700	455.499,90	0,00	0,00	0,00	0,00	194.093,53	0,00	0,00	15.000,00	0,00	-246.406,37
1180001	Blackoutvorsorge - Dieseltank (2023 bis 2024)	180000	130.182,67	45.338,66	0,00	0,00	0,00	0,00	0,00	0,00	0,00	0,00	-84.844,01
1210000	Volksschule - Generalsanierung (2013 bis 2023)	210000	0,00	0,00	0,00	0,00	0,00	134.521,00	0,00	0,00	0,00	0,00	134.521,00
1612000	Hauptplatz - Neugestaltung (2015 bis 2025)	612060, 816000, 380000, 612000, 640001, 815002, 815200	2.954.526,24	66.400,00	282.300,00	250.000,00	167.000,00	243.100,00	0,00	0,00	1.320,61	0,00	-1.944.405,63
1612001	Parkplatz Fichteneck (2023 bis 2024)	612000	16.981,60	0,00	0,00	0,00	0,00	0,00	0,00	0,00	16.981,60	0,00	0,00
1612071	Straßenbauoffensive 2021 (2021 bis 2026)	612071	288.387,99	0,00	0,00	0,00	0,00	0,00	0,00	0,00	188.387,99	0,00	-100.000,00
1612112	Krumfelden BT 3 (Baustufe 2 u. 3) Infrastruktur (2020 bis 2024)	363000, 612112	95.855,73	0,00	0,00	0,00	0,00	0,00	0,00	0,00	12.760,97	0,00	-83.094,76
1612113	Aufschließung Toni-Acker (2021 bis 2023)	840002, 612113	6.224,51	0,00	0,00	0,00	0,00	0,00	0,00	0,00	0,00	0,00	-6.224,51
1612114	Krumfelden BT 4 (2020 bis 2024)	612114	7.662,60	0,00	0,00	0,00	0,00	0,00	0,00	0,00	0,00	0,00	-7.662,60
1612116	Krumfelden Bauteil 6 (2022 bis 2025)	612116	115.045,31	0,00	0,00	0,00	0,00	0,00	0,00	0,00	300.000,00	0,00	184.954,69
1616030	Radinfrastruktur (2020 bis 2025)	616030	109.039,37	0,00	0,00	0,00	100.000,00	0,00	0,00	0,00	31.000,00	0,00	21.960,63
1633001	Nerla - Barrierefreies Naturerleben (2022 bis 2024)	633000	194.614,58	44.745,58	0,00	0,00	0,00	28.369,00	0,00	0,00	0,00	0,00	-121.500,00
1815000	Kleingartenanlage (2019 bis 2024)	815003	0,00	0,00	0,00	0,00	0,00	2.220,99	0,00	0,00	0,00	0,00	2.220,99
1831013	Stadthalle - Heizung/Lüftung (2020 bis 2023)	831010	0,00	2.672,91	0,00	0,00	0,00	11.807,00	0,00	0,00	0,00	0,00	14.479,91
Summe Investive Einzelvorhaben			4.374.020,50	159.157,15	282.300,00	250.000,00	267.000,00	614.111,52	0,00	0,00	565.451,17	0,00	-2.236.000,66
2612022	Straßenbau 2022 (2022 bis 2023)		60.502,05	0,00	0,00	0,00	0,00	7.360,00	0,00	0,00	53.142,05	0,00	0,00
2612023	Straßenbau 2023 (2023 bis 2024)		143.462,82	45.000,00	0,00	0,00	0,00	0,00	0,00	0,00	98.462,82	0,00	0,00
2850021	WVA-Bauten 2021 (2021 bis 2024)		11.859,51	0,00	0,00	0,00	0,00	1.901,47	0,00	0,00	0,00	0,00	-9.958,04

Haushaltsjahr 2023		INVESTITION				FINANZIERUNG							ERGEBNIS
Vorhaben-/Bezeichnung	Ansatz	Anschaffungs-/Herstellungskosten	Mittel aus Geldfluss der operativen Gebarung	Gemeinde Bedarfs-zuweisungen iR	Gemeinde Bedarfs-zuweisungen aR	Haushalts-rücklagen	Subventionen/sonstige Kapital-transfers	Darlehen	Finanzierungsleasing	Vermögens-veräußerung	sonstige (z.B. Innere Darlehen)		
2850022	WVA-Bauten 2022 (2022 bis 2024)	12.199,88	0,00	0,00	0,00	0,00	0,00	0,00	0,00	0,00	0,00	-12.199,88	
2850023	WVA-Bauten 2023 (2023 bis 2024)	122.480,44	0,00	0,00	0,00	45.000,00	107.399,94	0,00	0,00	0,00	0,00	29.919,50	
2851021	ABA-Bauten 2021 (2021 bis 2024)	23.269,21	0,00	0,00	0,00	0,00	2.472,68	0,00	0,00	0,00	0,00	-20.796,53	
2851023	ABA Bauten 2023 (2023 bis 2024)	251.587,62	160.000,00	0,00	0,00	0,00	139.807,93	0,00	0,00	0,00	0,00	48.220,31	
2999001	Notstromaggregate Gemeindegebiet (2021 bis 2024)	76.826,76	0,00	0,00	0,00	0,00	0,00	0,00	0,00	0,00	100.000,00	23.173,24	
2999921	sonstige Investitionen 2021 (2021 bis 2024)	24.692,10	24.692,10	0,00	0,00	0,00	0,00	0,00	0,00	0,00	0,00	0,00	
2999923	sonstige Investitionen 2023 (2023 bis 2024)	835.125,18	336.592,88	26.272,00	0,00	28.400,00	33.301,28	0,00	0,00	410.559,02	0,00	0,00	
Summe Sonstige Investitionen		1.562.005,57	566.284,98	26.272,00	0,00	73.400,00	292.243,30	0,00	0,00	562.163,89	100.000,00	58.358,60	
Gesamtsumme Investitionstätigkeit		5.936.026,07	725.442,13	308.572,00	250.000,00	340.400,00	906.354,82	0,00	0,00	1.127.615,06	100.000,00	-2.177.642,06	

Darstellung Ergebnishaushalt § 1 Abs. 2 (Anlage 1e)

Mittelverwendungs- und aufbringungsgruppen	Gesamthaushalt	Wirtschaftliche Unternehmung	Summe für die Gebietskörperschaft
Erträge	17.180.182,43		17.180.182,43
Personalaufwand	1.846.693,32		1.846.693,32
Sach-, Transfer-, Finanzaufwand	13.865.903,24		13.865.903,24
Nettoergebnis	1.467.585,87		1.467.585,87
Entnahme von Haushaltsrücklagen	604.400,00		604.400,00
Zuweisung an Haushaltsrücklagen	108.853,64		108.853,64
Gewinnvortrag			
Nettoergebnis nach Zuweisung und Entnahmen von Haushaltsrücklagen	1.963.132,23		1.963.132,23

Darstellung Vermögenshaushalt § 1 Abs. 2 (Anlage 1f)

AKTIVA			
Mittelverwendungsgruppen	Gesamthaushalt	Wirtschaftliche Unternehmung	Summe für die Gebietskörperschaft
Immaterielle Vermögenswerte	139.487,09		139.487,09
Sachanlagen	35.160.066,91		35.160.066,91
Aktive Finanzinstrumente und Beteiligungen	3.854.367,58		3.854.367,58
Vorräte	11.126,60		11.126,60
Forderungen	2.617.859,37		2.617.859,37
Kurzfristiges Finanzvermögen	0,00		0,00
Liquide Mittel	3.469.369,66		3.469.369,66
Aktive Rechnungsabgrenzung	22.100,22		22.100,22
Summe Aktiva	45.274.377,43		45.274.377,43

PASSIVA				
Mittelaufbringungsgruppen		Gesamthaushalt	Wirtschaftliche Unternehmung	Summe für die Gebietskörperschaft
Eigenmittel				
Nettovermögen (Ausgleichsposten)		26.285.264,63		26.285.264,63
Fremdmittel				
Investitionszuschüsse		9.873.721,06		9.873.721,06
Rückstellungen		684.400,00		684.400,00
Finanzschulden, Verbindlichkeiten		8.409.241,74		8.409.241,74
Passive Rechnungsabgrenzungen		21.750,00		21.750,00
Summe Passiva		45.274.377,43		45.274.377,43

Querschnitt (Anlage 5b)

Bezeichnung	Zuordnung der Aufwands- und Ertragsgruppen	Summe Haushalt	davon A 85 - 89	Summe ohne A 85 - 89	
I. Querschnitt					
Erträge der operativen Gebarung / Einzahlungen aus Abgaben					
10	Einzahlungen aus eigenen Abgaben	Unterklassen 83 bis 85 ohne Gruppen 852, 858 und 859	6.202.796,33	0,00	6.202.796,33
11	Erträge aus Ertragsanteilen	Gruppen 858 und 859	4.804.091,95	0,00	4.804.091,95
12	Gebühren für die Benützung von Gemeindevorrichtungen und -anlagen	Gruppe 852	1.510.205,52	1.456.729,55	53.475,97
13	Erträge aus Leistungen	Unterklasse 81 ohne Gruppen 811, 817, 818 und 819	765.212,83	34.305,57	730.907,26
14	Erträge aus Besitz und wirtschaftlicher Tätigkeit	Gruppen 811, 820, 822, 823	183.050,12	7.241,49	175.808,63
15	Transfererträge von Trägern des öffentlichen Rechts	Gruppen 860 bis 863, 888	842.561,35	44.572,52	797.988,83
16	Sonstige Transfererträge	Gruppen 809, 864 bis 868, 880	306.530,44	15.511,81	291.018,63
17	Gewinnentnahmen der Gemeinde von Unternehmungen und marktbestimmten Betrieben der Gemeinde (A 85-89)	Gruppe 869 und 879	0,00	0,00	0,00
18	Erträge aus Veräußerungen und sonstige Erträge	Gruppen 814, 815, 824, 827, 828 und 829	156.182,98	0,00	156.182,98
19	Summe 1 (Erträge)		14.770.631,52	1.558.360,94	13.212.270,58
Aufwendungen der operativen Gebarung					
20	Personalaufwand	Klasse 5 ohne nicht finanzierungswirksame Konten	1.786.407,62	0,00	1.786.407,62
21	Pensionen und sonstige Ruhebezüge	Gruppen 760, 761	0,00	0,00	0,00
22	Bezüge der gewählten Organe	Gruppe 721	194.485,46	0,00	194.485,46
23	Gebrauchs- und Verbrauchsgüter, Handelswaren	Klasse 4	514.197,97	7.120,63	507.077,34
24	Verwaltungs- und Betriebsaufwand	Klasse 6 ohne Gruppen 650 bis 655, 657, 658, 680 bis 687, 689, 690, 694 bis 699; Unterklassen 70 bis 72 ohne Gruppen 706 und 721; Gruppe 790	4.405.994,34	1.240.540,56	3.165.453,78
25	Zinsen für Finanzschulden	Gruppen 650, 651, 653 und 657	77.081,70	24.623,82	52.457,88
26	Laufende Transfers an Träger des öffentlichen Rechts	Gruppen 750 bis 754	5.037.883,58	0,00	5.037.883,58
27	Sonstige laufende Transfers	Gruppen 755 bis 757, 759, 764, 768, 780 und 781	1.184.305,51	0,00	1.184.305,51
28	Gewinnentnahmen der Gemeinde von Unternehmungen und marktbestimmten Betrieben der Gemeinde (A 85-89)	Gruppe 769	0,00	0,00	0,00
29	Summe 2 (Aufwendungen)		13.200.356,18	1.272.285,01	11.928.071,17
91	SALDO 1: Ergebnis der operativen Gebarung	Summe 1 minus Summe 2	1.570.275,34	286.075,93	1.284.199,41

Bezeichnung	Zuordnung Abgang/Zugang zu den Bestandskonten und der Kapitaltransferkonten	Summe Haushalt	davon A 85 - 89	Summe ohne A 85 - 89
Vermögensgebarung mit Kapitaltransfers ohne Finanztransaktionen				
30 Veräußerung von unbeweglichem Vermögen	Unterklassen 00, 01, 05 und 06; Gruppen 801, 802 und 805 (bei unbeweglichen Kulturgütern)	1.094.749,00	0,00	1.094.749,00
31 Veräußerung von beweglichem Vermögen	Unterklassen 02 bis 04; Gruppen 100, 113, 120, 150, 159, 170 und 175; Gruppen 803, 804 und 805 (bei beweglichen Kulturgütern)	31.545,45	0,00	31.545,45
32 Veräußerung von immateriellen Vermögenswerten	Unterklasse 07	0,00	0,00	0,00
33 Investitionszuschüsse (erhaltene Kapitaltransfers) von Trägern des öffentlichen Rechts	Gruppen 300 bis 303, 309, 871	1.085.951,64	4.438,11	1.081.513,53
34 Sonstige Investitionszuschüsse (erhaltene Kapitaltransfers)	Gruppen 304 bis 308	249.454,18	247.143,91	2.310,27
39 Summe 3 (Vermögensgebarung mit Kapitaltransfer ohne Finanztransaktionen)		2.461.700,27	251.582,02	2.210.118,25
Vermögensgebarung und Kapitaltransfers ohne Finanztransaktionen				
40 Erwerb von unbeweglichem Vermögen	Unterklassen 00, 01 und 05; Gruppen 060, 061 und 063	4.946.466,15	421.396,66	4.525.069,49
41 Erwerb von beweglichem Vermögen, Aktivierte Vorräte	Unterklassen 02 bis 04; Gruppe 062; Gruppen 100, 113, 120, 150, 159, 170 und 175	916.991,16	76.826,76	840.164,40
42 Erwerb von immateriellen Vermögenswerten	Unterklasse 07	19.996,14	0,00	19.996,14
43 Kapitaltransfers an Träger des öffentlichen Rechts	Gruppen 130 und 135; Gruppen 770 bis 774	15.000,00	0,00	15.000,00
44 Sonstige Kapitaltransfers	Gruppen 775 bis 779, 785 und 786	71.982,83	0,00	71.982,83
49 Summe 4 (Vermögensgebarung und Kapitaltransfer ohne Finanztransaktionen)		5.970.436,28	498.223,42	5.472.212,86
92 SALDO 2: Saldo der Vermögensgebarung ohne Finanztransaktionen	Summe 3 minus Summe 4	-3.508.736,01	-246.641,40	-3.262.094,61

Bezeichnung	Zuordnung der Gruppen der Finanzierungsrechnung	nur A 85 - 89
Einzahlungen aus Finanztransaktionen		
50 Veräußerung von Beteiligungen und Wertpapieren	Unterklasse 08; Gruppen 223 und 224	0,00
51 Entnahmen aus Zahlungsmittelreserven	Gruppen 293, 294 und 295	0,00
52 Einzahlungen aus der Rückzahlung von Darlehen an Träger des öffentlichen Rechts	Gruppen 240 bis 244	0,00
53 Einzahlungen aus der Rückzahlung von Darlehen an andere und von Bezugsvorschüssen	Gruppen 245 bis 249 und 273	0,00
54 Aufnahme von Finanzschulden von Trägern des öffentlichen Rechts	Gruppen 340 bis 344, 350 bis 354	0,00
55 Aufnahme von Finanzschulden von anderen	Unterklasse 32; Gruppen 345 bis 349, 355 bis 357	0,00
58 Ausgleichszahlungen aus Finanzderivaten	Gruppen 821 und 826	0,00
59 Summe 5 (Einzahlungen aus Finanztransaktionen)		0,00
Auszahlungen aus Finanztransaktionen		
60 Erwerb von Beteiligungen und Wertpapieren	Unterklasse 08; Gruppen 223 und 224	0,00
61 Zuführung an Zahlungsmittelreserven	Gruppen 293, 294 und 295	0,00
62 Gewährung von Darlehen an Träger des öffentlichen Rechts	Gruppen 240 bis 244	0,00
63 Gewährung von Darlehen an andere und von Bezugsvorschüssen	Gruppen 245 bis 249 und 273	0,00
64 Rückzahlung von Finanzschulden bei Trägern des öffentlichen Rechts	Gruppen 340 bis 344, 350 bis 354	0,00
65 Rückzahlung von Finanzschulden bei anderen	Unterklasse 32; Gruppen 345 bis 349, 355 bis 357	147.733,83
68 Ausgleichszahlungen aus Finanzderivaten	Gruppen 652, 655 und 658	0,00
69 Summe 6 (Auszahlungen aus Finanztransaktionen)		147.733,83
93 SALDO 3: Saldo der Finanztransaktionen	Summe 5 minus Summe 6	-147.733,83
94 SALDO 4:	Summe der Salden 1, 2 und 3	-108.299,30
II. Ableitung des Finanzierungssaldos		
70 Jahresergebnis Haushalt ohne A 85 - 89 und ohne Finanztransaktionen	Saldo 1 plus Saldo 2	-1.977.895,20
71 Überrechnung Jahresergebnis A 85 - 89	Saldo 4 der Spalte "nur A 85 - 89"	-108.299,30
95 Finanzierungssaldo ('vorläufiges Maastricht-Ergebnis')		-2.086.194,50

Nachweis über Transferzahlungen (Anlage 6a)

Haushaltskonto	Bezeichnung Ansatz	Bezeichnung Post	Summe Einzahlungen	Summe Auszahlungen
Transferzahlungen von/an Bund, Bundesfonds, Bundeskammern				
Gesamtsumme Transferzahlungen von/an Bund, Bundesfonds, Bundeskammern			5.411.927,58	31.771,82
Summe Kapitaltransfers			254.907,00	0,00
Summe Laufende Transfers			5.157.020,58	31.771,82
2/010000+860000	Zentralamt	Laufende Transferzahlungen	7.800,00	
2/210000+860000	Allgemeinbild.Pflichtsch.	Transfers von Bund, Bundesfonds und Bundeskammern	4.518,40	
2/232000+860000	Berufsbildende Schülerbetreuung	Transfers von Bund, Bundesfonds und Bundeskammern	23.000,00	
2/441900+860000	Corona-Krise 2020	Transfers von Bund, Bundesfonds und Bundeskammern	36.475,00	
2/816000+300000/1	Öffentliche Beleuchtung	Kapitaltransfers von Bund, Bundesfonds und Bundeskammern	243.100,00	
2/820000+860000	Wirtschaftshof	Lfd.Tranferzahlg.von Bund/Bundesfon	9.749,10	
2/831000+860000	Freizeitanlage	Lfd.Tranferzahlg.von Bun d/Bundesfonds	5.850,00	
2/831010+300000	FZA - Kunsteisanlage	Kapitaltransfers von Bund, Bundesfonds und Bundeskammern	11.807,00	
2/831010+860000	FZA - Kunsteisanlage	Lfd.Tranferzahlg.von Bun d/Bundesfonds	1.950,00	
2/925000+859000	Ertragsanteile an Gem. Bundesabgabe	Ertragsanteile ohne Spielbankabgabe	4.804.091,95	
2/941000+860100	Sonstige Finanzaufweisung nach dem F	Finanzaufweisungen lt.FAG § 23	38.336,00	
2/945000+860400	Pflegefonds	Transfers von Ländern, Landesfonds und Landeskammern - Zuschuss Bundespflegefonds	225.250,13	
1/441900-750000	Corona-Krise 2020	Transfers an Bund, Bundesfonds und Bundeskammern		31.771,82

Haushaltskonto	Bezeichnung Ansatz	Bezeichnung Post	Summe Einzahlungen	Summe Auszahlungen
Transferzahlungen von/an Länder, Landesfonds, Landeskammern				
Gesamtsumme Transferzahlungen von/an Länder, Landesfonds, Landeskammern			576.792,20	4.206.042,56
Summe Kapitaltransfers			131.832,00	15.000,00
Summe Laufende Transfers			444.960,20	4.191.042,56
2/010000+861100	Zentralamt	Transfers von Ländern - Bedarfszuweisung operative Gebarung (AMS Förderung)	3.386,25	
2/012000+861100	Hilfsamt - Verwaltungsge	Transfers von Ländern, Landesfonds und Landeskammern	5.288,00	
2/031000+861000	Amt f. Raumordnung und Raumplanung	Transfers von Ländern, Landesfonds und Landeskammern	16.857,36	
2/240000+861000	Kindergarten 1 u. 2	Kindergartenförderung	162.957,35	
2/240200+861500	Kindertagesbetreuungsstätte	Kärntner Kindergartenstipendium	27.392,97	
2/262000+861000	Sportplatz Treibach	Transfers von Ländern - Landesportsekretariat	2.300,00	
2/363000+301100	Altstadterhaltung u. Ortsbildpflege	Kapitaltransfers von Ländern, Landesfonds und Landeskammern	10.472,00	
2/381000+861000	Maßnahmen der Kulturpflege	Transfers von Ländern, Landesfonds und Landeskammern	500,00	
2/381000+861100	Maßnahmen der Kulturpflege	Transfers von Ländern, Landesfonds und Landeskammern	1.000,00	
2/411000+861400	Maßnahmen der Allgem. Sozialhilfe	Transfers von Ländern, Landesfonds und Landeskammern	8.878,27	
2/520060+861000	Ölkesselfreie Gemeinde	Transfers von Ländern, Landesfonds und Landeskammern	33.000,00	
2/612000+301000	Gemeindestraßen	Kapitaltransfer von Ländern/Landesf	7.360,00	
2/814000+301100	Straßenreinigung	Kapitaltransfers von Ländern, Landesfonds und Landeskammern	15.800,00	
2/815200+301200	Kinderspielplätze	Kapitaltransfers von Ländern, Landesfonds und Landeskammern	5.000,00	
2/831010+861100	FZA - Kunsteisanlage	Transfers von Ländern, Landesfonds und Landeskammern	30.000,00	
2/840000+861100	Grundbesitz	Transfers von Ländern, Landesfonds und Landeskammern	82.000,00	
2/940000+861300	Gde.finanzausgleich (Haushaltsausgleich) 2020	Transfers von Ländern, Landesfonds und Landeskammern	71.400,00	
6/815002+301100	Parkanlage - Hauptplatz Ost	Kapitaltransfers von Ländern, Landesfonds und Landeskammern	93.200,00	
1/210000-751300	Allgemeinbild.Pflichtsch.	Transfers an Länder, Landesfonds und Landeskammern		492,60
1/213000-751000	Sonderpädagogisches Zentrum	Lfd.Transferzahlg.an Län der/Landesfonds		12.107,04
1/220000-751500	Berufsbildende Pflichtschulen	Transfers an Länder, Landesfonds und Landeskammern		176.129,82
1/220000-771000	Berufsbildende Pflichtschulen	Kapitaltransfers an Länder, Landesfonds und Landeskammern		15.000,00
1/249000-751900	Kinderbetreuungseinrichtungen	Transfers an Länder, Landesfonds und Landeskammern		113.103,80
1/411000-751600	Maßnahmen der Allgem. Sozialhilfe	Transfers an Länder, Landesfonds und Landeskammern		1.948.217,32
1/510000-751000	Medizinische Bereichsversorgung	Lfd.Transferzahlg.an Länder/Landesf		12.585,44
1/530000-751140	Rettungsdienste	Transfers an Länder, Landesfonds und Landeskammern		51.451,27
1/560000-751120	Krankenanstalten- Betriebsabgangsde	Transfers an Länder, Landesfonds und Landeskammern		860.762,04
1/930000-751130	Landesumlage, -abgaben	Transfers an Länder, Landesfonds und Landeskammern		1.016.193,23

Haushaltskonto	Bezeichnung Ansatz	Bezeichnung Post	Summe Einzahlungen	Summe Auszahlungen
Transferzahlungen von/an Gemeinden, Gemeindeverbände, Gemeindefonds				
Gesamtsumme Transferzahlungen von/an Gemeinden, Gemeindeverbände, Gemeindefonds			65.844,52	602.392,57
Summe Kapitaltransfers			26.272,00	0,00
Summe Laufende Transfers			39.572,52	602.392,57
2/363000+302000	Altstadterhaltung u. Ortsbildpflege	Kapitaltransfers von Gemeinden, Gemeindeverbänden (ohne marktbestimmte Tätigkeit) und Gemeindefonds	10.750,00	
2/814000+302000	Straßenreinigung	Kapitaltransfers von Gemeinden, Gemeindeverbänden (ohne marktbestimmte Tätigkeit) und Gemeindefonds	15.522,00	
2/852100+862000	Altstoffsammelzentrum	Interkommunale Beitragleistung	39.572,52	
1/000000-752400	Gewählte Gemeindeorgane	Beitrag Pensionsfonds Bürgermeister		22.672,30
1/080000-752500	Pensionen	Transfers an Gemeinden, Gemeindeverbände (ohne marktbestimmte Tätigkeit) und Gemeindefonds		239.184,35
1/210000-752200	Allgemeinbild.Pflichtsch.	Transfers an Gemeinden, Gemeindeverbände (ohne marktbestimmte Tätigkeit) und Gemeindefonds		297.100,00
1/411000-752300	Maßnahmen der Allgem. Sozialhilfe	Transfers an Gemeinden, Gemeindeverbände (ohne marktbestimmte Tätigkeit) und Gemeindefonds		43.435,92
Transferzahlungen von/an Sozialversicherungsträger				
Gesamtsumme Transferzahlungen von/an Sozialversicherungsträger			5.100,00	0,00
Summe Kapitaltransfers			0,00	0,00
Summe Laufende Transfers			5.100,00	0,00
2/163000+863200	Freiwillige Feuerwehr	Transfers von sonstigen Trägern öffentlichen Rechts und Sozialversicherungsträgern	100,00	
2/852100+863000	Altstoffsammelzentrum	Beitrag Problemmüll	5.000,00	
Transferzahlungen von/an sonst. Träger des öffentlichen Rechts				
Gesamtsumme Transferzahlungen von/an sonst. Träger des öffentlichen Rechts			134.521,00	212.676,63
Summe Kapitaltransfers			0,00	0,00
Summe Laufende Transfers			134.521,00	212.676,63
6/210000+864000	Allgemeinbild.Pflichtsch.	Transfers von Immo KG - Verr. Förderungen	134.521,00	
1/012000-754300	Hilfsamt - Verwaltungsge	Transfers an sonstige Träger des öffentlichen Rechts		1.066,76
1/016000-754300	Elektronische Datenverarbeitung	Transfers an sonstige Träger des öffentlichen Rechts		1.822,62
1/091000-754200	Personalausbildung u. Personalforb	Transfers an sonstige Träger des öffentlichen Rechts		1.740,47
1/163000-754000	Freiwillige Feuerwehr	Zlg.Landesfeuerwehrverband		50,00
1/210000-754100	Allgemeinbild.Pflichtsch.	Btg. Kärntner Schulbaufonds		75.305,05
1/690000-754500	Verkehrsverbund	Transfers an sonstige Träger des öffentlichen Rechts		132.294,08
1/742000-754000	Land-u.Forstwirtschaft -	Lfd.Transferzahlg.an sonst.Träger d		397,65
Gesamtsumme			6.194.185,30	5.052.883,58

Nachweis über Haushaltsrücklagen und
Zahlungsmittelreserven (Anlage 6b)

Haushaltsrücklagen Nr.	Verwendungszweck	Rücklagenstand			Zahlungsmittelreserven			
		31.12.2022	Zuführungen	Entnahmen	31.12.2023	31.12.2022	31.12.2023	Konto-/Sparbuchnummer
8/9990934/00001	Wasserversorgung	82.578,03	222,25	45.000,00	37.800,28	82.579,07	37.800,28	ZW RL1 294010
8/9990934/00002	Abwasserbeseitigung	692.876,65	2.166,88	100.000,00	595.043,53	502.882,95	405.043,53	ZW RL2 294020
8/9990934/00003	Müllbeseitigung	18.420,30	10,40	18.400,00	30,70	18.420,54	30,70	ZW RL3 294030
8/9990934/00004	Wirtschaftshof	287,99	1,49	0,00	289,48	287,99	289,48	ZW RL4 294040
8/9990934/00007	Abfertigungsrücklage	0,00	0,00	0,00	0,00			ZW RL7 294070
8/9990934/00009	Rücklage - Krumfelden vorzeitige Tilgung	330.000,00	1.728,67	0,00	331.728,67	330.004,24	331.728,67	ZW RL9 294090
8/9990934/00011	Radwegenetz	100.000,00	53,41	100.000,00	53,41	100.003,31	53,41	ZW RL11 294110
8/9990934/00014	Stadtmarketing - Rücklage	22.000,00	115,38	0,00	22.115,38	22.000,41	22.115,38	ZW RL 14 294014
8/9990934/00015	Barrierefreiheit Fußgängerdurchlass - Rücklage	10.000,00	52,30	0,00	10.052,30	10.000,05	10.052,30	ZW RL 15 294015
8/9990934/00016	Barrierefreiheit öffentliche Gebäude	23.400,00	122,71	0,00	23.522,71	23.400,43	23.522,71	ZW RL 16 294016
8/9990934/00017	Feldrandkompostierung - Rücklage	10.000,00	5,34	10.000,00	5,34	10.000,18	5,34	ZW RL 17 294017
8/9990934/00018	Auer v. Welsbach Park - Rücklage	45.000,00	235,73	0,00	45.235,73	45.000,57	45.235,73	ZW RL 18 294018
8/9990934/00020	Rücklage - Toni Ackerl vorzeitige Tilgung	80.000,00	418,56	0,00	80.418,56	80.000,50	80.418,56	ZW 20 294200
8/9990934/00021	Rücklage Toni Acker - Aufschließungskosten	35.000,00	183,10	0,00	35.183,10	35.000,21	35.183,10	ZW 21 294210
8/9990934/00022	Rücklage Straßenbauoffensive 2021 - erhaltene Förderungen	492.100,00	1.337,03	100.000,00	393.437,03	492.103,07	393.437,03	ZW 22 294220
8/9990934/00023	Rücklage Förderung Nerla	64.000,00	34,18	64.000,00	34,18	64.000,40	34,18	ZW 23 294230
8/9990934/00024	Rücklage Infrastrukturkostenbeitrag	500.000,00	1.835,56	167.000,00	334.835,56	500.003,12	334.835,56	ZW 24 294240
8/9990934/00025	Rücklage Straßenbau	63.200,00	330,65	0,00	63.530,65	63.200,39	63.530,65	ZW 25 294250
Zweckgebundene Haushaltsrücklagen		2.568.862,97	8.853,64	604.400,00	1.973.316,61	2.378.887,43	1.783.316,61	

Haushaltsrücklagen		Rücklagenstand			Zahlungsmittelreserven			
Nr.	Verwendungszweck	31.12.2022	Zuführungen	Entnahmen	31.12.2023	31.12.2022	31.12.2023	Konto-/Sparbuchnummer
8/9990935/00001	Allgemeine Haushaltsrücklage	0,00	0,00	0,00	0,00	22,60	0,00	ZW RL12 295000
Allgemeine Haushaltsrücklagen		0,00	0,00	0,00	0,00	22,60		
8/9990936/00006	Inneres Darlehen für WVA aus Rücklage ABA	0,00	100.000,00	0,00	100.000,00			
Innere Anleihen/Darlehen		0,00	100.000,00	0,00	100.000,00			
Gesamtsummen		2.568.862,97	108.853,64	604.400,00	2.073.316,61	2.378.910,03	1.783.316,61	

Nachweis über Innere Darlehen

Haushaltsrücklagen Nr.	Verwendungszweck	Rücklagenstand 31.12.2022	Zuführungen	Entnahmen	Rücklagenstand 31.12.2023
8/9990936/00006	Inneres Darlehen für WVA aus Rücklage ABA	0,00	100.000,00	0,00	100.000,00
	Gesamtsummen	0,00	100.000,00	0,00	100.000,00

Einzelnachweis über Finanzschulden und Schuldendienst
(Anlage 6c)

Kontonummer Darlehensnr.	Ansatz	Darlehensgeber/Staat Aktenzahl	Verwendungszweck Genehmigungsdatum/-vermerk	Beschluss- Datum	Zinssatz	Währung	Laufzeit Zinsindikator
1. Darlehen für Investitionszwecke							
1.1. ... von Trägern des öffentlichen Rechts							
1.1.1. ... von Bund, Bundesfonds, Bundeskammern							
1.1.2. ... von Ländern, Landesfonds, Landeskammern							
5499 44	840000	Kärntner Regionalfonds/AT 9 4300 2002	Grundankäufe südlich der Freizeitanlage, 9 4300 2002 30.11.2017/03-SV43-8/11-2017	09.08.2017 Grundankäufe südlich der Freizeitanlage	1,500%	EUR	01.01.2017 - 31.12.2025
1.1.3. ... von Gemeinden, Gemeindeverbänden, Gemeindefonds							
1.1.4. ... von Sozialversicherungsträgern							
1.1.5. ... von sonstigen Trägern des öffentlichen Rechts							
1.2. ... von Beteiligungen der Gebietskörperschaft (ohne Finanzunternehmungen)							
1.3. ... von Unternehmen (ohne Beteiligungen und ohne Finanzunternehmungen)							
1.4. ... von Finanzunternehmen							
1.4.1. ... von Finanzunternehmen im Inland							
3662 2000041	851000	Austrian Anadi Bank /AT 7 8987 5014	ABA BA06, Erweiterung Eisenstraße 07.06.2005/3-43-36/2-2005	18.06.2003 ABA BA 06 Erweiterung Eisenstraße	0,600%	EUR	01.01.2005 - normal verzir 31.12.2030
3662 2000043	850000	Austrian Anadi Bank /AT 007 8930 4017	WVA Meiselhof 31.01.2006/SV-43-59/1-2006	21.09.2006 WVA Meiselhof	4,000%	EUR	01.01.2006 - normal verzir 31.12.2030
3662 2000044	851000	Austrian Anadi Bank /AT 007 8930 4017	ABA Meiselhof 31.01.2006/3-SV-43-59/1-2006	21.09.2006 ABA Meiselhof	4,000%	EUR	01.01.2006 - normal verzir 31.12.2030
6066 7	851000	Bank Austria Unicredit Group/AT 10018 456 474	Kanalsanierungen 08.11.2016/03-SV43-8/9-2016	28.09.2016 Kanalsanierungen	1,350%	EUR	01.01.2017 - nieder verzir 31.12.2036
6066 100	850000	Bank Austria Unicredit Group/AT 10012825633	Sanierung Undsdorferstraße - WVA 30.07.2015/03-SV43-176/2-2015	18.05.2015 Sanierung Undsdorferstraße - WVA	1,310%	EUR	01.08.2015 - nieder verzir 01.07.2026
6066 101	851000	Bank Austria Unicredit Group/AT 10012825633	Sanierung Undsdorferstraße - ABA 30.07.2015/03-SV43-176/2-2015	18.05.2015 Sanierung Undsdorferstraße - ABA	1,310%	EUR	01.08.2015 - nieder verzir 01.07.2026
6066 102	850000	Bank Austria Unicredit Group/AT 10021 546 337	Quellensanierungen 21.11.2017/03-SV43-8/12-2017	13.06.2017 Quellensanierungen	1,790%	EUR	01.12.2017 - FIX verzinst 31.12.2038
6066 103	612000	Bank Austria Unicredit Group/AT 10035 691 749	Neugestaltung Hauptplatz 19.04.2022/3-SV43-8/19-2019	17.02.2022 Hauptplatz Neugestaltung	0,000%	EUR	01.01.2022 - 31.12.2037

Kontonummer Darlehensnr.	Darlehenshöhe Gesamt	Buchwert 31.12.2022	Zugang	Tilgung	Zinsen	Summe Schuldendienst	Schuldendienst- ersätze	Buchwert 31.12.2023	Kursgewinn/ -verlust	Buchwert inkl. KG/KV	Netto Schuldendienst
5499 44	1.221.200,00	471.779,67	0,00	154.924,34	7.076,70	162.001,04	0,00	316.855,33	0,00	316.855,33	162.001,04
3662 2000041	416.000,00	149.804,80	0,00	25.917,85	5.118,66	31.036,51	0,00	123.886,95	0,00	123.886,95	31.036,51
3662 2000043	57.800,00	25.058,02	0,00	2.714,80	988,71	3.703,51	0,00	22.343,22	0,00	22.343,22	3.703,51
3662 2000044	70.700,00	30.626,46	0,00	3.318,12	1.208,37	4.526,49	0,00	27.308,34	0,00	27.308,34	4.526,49
6066 7	340.000,00	238.000,00	0,00	17.000,00	3.198,98	20.198,98	0,00	221.000,00	0,00	221.000,00	20.198,98
6066 100	280.000,00	96.922,13	0,00	28.921,84	1.071,20	29.993,04	0,00	68.000,29	0,00	68.000,29	29.993,04
6066 101	200.000,00	53.809,19	0,00	20.661,28	765,24	21.426,52	0,00	33.147,91	0,00	33.147,91	21.426,52
6066 102	500.000,00	391.394,41	0,00	22.928,01	6.998,59	29.926,60	0,00	368.466,40	0,00	368.466,40	29.926,60
6066 103	2.600.000,00	2.600.000,00	0,00	163.284,22	21.449,14	184.733,36	0,00	2.436.715,78	0,00	2.436.715,78	184.733,36

Kontonummer Darlehensnr.	Ansatz	Darlehensgeber/Staat Aktenzahl	Verwendungszweck Genehmigungsdatum/-vermerk	Beschluss- Datum	Zinssatz	Währung	Laufzeit
8387 1	850000	Raiffeisenkasse Althofen-Guttaring reg. Genossenschaft/A 2005 7469	Hauptplatz WVA /03-SV43-8/24-2019 (002/2019)	10.07.2018 Hauptplatz WVA	1,625%	EUR	01.01.2019 - 31.12.2033
8387 2	851000	Raiffeisenkasse Althofen-Guttaring reg. Genossenschaft/A 2005 7469	Hauptplatz ABA 12.11.2019/03-SV43-8/24-2019(002/2019)	10.07.2018 Hauptplatz ABA	1,625%	EUR	01.01.2019 - 31.12.2033
8387 3	850000	Raiffeisenkasse Althofen-Guttaring reg. Genossenschaft/A 2005 7469	Wulfenstraße WVA 12.11.2019/03-SV43-8/24-2019(002/2019)	10.07.2018 Wulfenstraße WVA	1,625%	EUR	01.01.2019 - 31.12.2033
8387 4	840001	Raiffeisenkasse Althofen-Guttaring reg. Genossenschaft/A	Grundkauf Krumfelden Teil II		0,000%	EUR	01.03.2022 - 31.12.2037
6000026 2000050	840000	Raika Althofen/AT 2007 9422	Grundankauf Krumfelden 16.01.2018/03-SV43-8/13-2017	09.08.2017 Grundankauf Krumfelden	1,625%	EUR	01.01.2018 - 31.12.2032

1.4.2. ... von Finanzunternehmen im Ausland

1.5. ... von Sonstigen

Zwischensumme**2. Finanzschulden für den laufenden Aufwand**

2.1. ... von Trägern des öffentlichen Rechts

2.1.1. ... von Bund, Bundesfonds, Bundeskammern

2.1.2. ... von Ländern, Landesfonds, Landeskammern

2.1.3. ... von Gemeinden, Gemeindeverbänden, Gemeindefonds

2.1.4. ... von Sozialversicherungsträgern

2.1.5. ... von sonstigen Trägern des öffentlichen Rechts

2.2. ... von Beteiligungen der Gebietskörperschaft (ohne Finanzunternehmungen)

2.3. ... von Unternehmen (ohne Beteiligungen und ohne Finanzunternehmungen)

2.4. ... von Finanzunternehmen

2.4.1. ... von Finanzunternehmen im Inland

2.4.2. ... von Finanzunternehmen im Ausland

Kontonummer Darlehensnr.	Darlehenshöhe Gesamt	Buchwert 31.12.2022	Zugang	Tilgung	Zinsen	Summe Schuldendienst	Schuldendienst- ersätze	Buchwert 31.12.2023	Kursgewinn/ -verlust	Buchwert inkl. KG/KV	Netto Schuldendienst
8387 1	231.000,00	189.112,98	0,00	14.517,87	2.914,45	17.432,32	0,00	174.595,11	0,00	174.595,11	17.432,32
8387 2	112.000,00	91.716,03	0,00	7.040,88	1.413,46	8.454,34	0,00	84.675,15	0,00	84.675,15	8.454,34
8387 3	75.000,00	61.394,98	0,00	4.713,18	946,16	5.659,34	0,00	56.681,80	0,00	56.681,80	5.659,34
8387 4	2.000.000,00	1.940.758,27	0,00	207.426,27	7.227,02	214.653,29	0,00	1.733.332,00	0,00	1.733.332,00	214.653,29
6000026 2000050	1.900.000,00	669.048,08	0,00	134.265,74	9.294,26	143.560,00	0,00	534.782,34	0,00	534.782,34	143.560,00
		7.009.425,02	0,00	807.634,40	69.670,94	877.305,34	0,00	6.201.790,62	0,00	6.201.790,62	877.305,34

Kontonummer Darlehensnr.	Ansatz	Darlehensgeber/Staat Aktenzahl	Verwendungszweck Genehmigungsdatum/-vermerk	Beschluss- Datum	Zinssatz Zinsindikator	Währung	Laufzeit
-----------------------------	--------	-----------------------------------	--	---------------------	---------------------------	---------	----------

2.5. ... von Sonstigen

Zwischensumme

SUMME (1 und 2)

Davon ohne A85-89

Davon A85-89

3. Finanzschulden gem. §32 (2)

3.1. ... von Trägern des öffentlichen Rechts

3.2. ... von Finanzunternehmen

3.2.1. ... von Finanzunternehmen im Inland

210042

Raiffeisenbank Mittelkärnten

EUR

3.2.2. ... von Finanzunternehmen im Ausland

Summe

Kontonummer Darlehensnr.	Darlehenshöhe Gesamt	Buchwert 31.12.2022	Zugang	Tilgung	Zinsen	Summe Schuldendienst	Schuldendienst- ersätze	Buchwert 31.12.2023	Kursgewinn/ -verlust	Buchwert inkl. KG/KV	Netto Schuldendienst
		0,00	0,00	0,00	0,00	0,00	0,00	0,00	0,00	0,00	0,00
		7.009.425,02	0,00	807.634,40	69.670,94	877.305,34	0,00	6.201.790,62	0,00	6.201.790,62	877.305,34
		5.681.586,02	0,00	659.900,57	45.047,12	704.947,69	0,00	5.021.685,45	0,00	5.021.685,45	704.947,69
		1.327.839,00	0,00	147.733,83	24.623,82	172.357,65	0,00	1.180.105,17	0,00	1.180.105,17	172.357,65
210042		-1.823.571,03						30.492,45			
		-1.823.571,03	0,00	0,00	0,00	0,00	0,00	30.492,45	0,00	0,00	0,00

Einzelnachweis über Finanzschulden gemäß § 32 Abs. 3
(Anlage 6d)

Darlehen	Ansatz	Staat	Laufzeit	Darlehenshöhe	Buchwert	Zugang	Tilgung	Zinsen	Summe	Schulden-	Kurs	Buchwert	Netto
Darlehensgeber				Gesamt	31.12.2022				Schulden-	dienst	Gewinn/	inkl. KG/KV	Schulden-
Verwendung		Währung/Zinssatz							dienst	Ersätze	-Verlust	31.12.2023	dienst
Aktenzahl													
Summe					0,00	0,00	0,00	0,00	0,00	0,00	0,00	0,00	0,00

Nachweis über hausinterne Vergütungen (Anlage 6f)

Gruppenebene		Erträge	Aufwendungen
0	Vertretungskörper und allgemeine Verwaltung	47.400,00	6.297,82
1	Öffentliche Ordnung und Sicherheit	0,00	0,00
2	Unterricht, Erziehung, Sport und Wissenschaft	0,00	11.394,24
3	Kunst, Kultur und Kultus	0,00	157.444,58
4	Soziale Wohlfahrt und Wohnbauförderung	0,00	0,00
5	Gesundheit	0,00	9.033,94
6	Straßen- und Wasserbau, Verkehr	0,00	65.550,27
7	Wirtschaftsförderung	0,00	17.420,35
8	Dienstleistungen	483.474,48	263.733,28
9	Finanzwirtschaft	0,00	0,00
Summe		530.874,48	530.874,48
Nicht voranschlagswirksame Gebarung		Mittelaufbringung	Mittelverwendung
270	Finanzamt Vorsteuerbeträge (nicht voranschlagswirksame Gebarung)	0,00	0,00
360	Umsatzsteuer (nicht voranschlagswirksame Gebarung)	0,00	0,00
Summe		0,00	0,00

Anlagenspiegel nach Ansatz (Anlage 6g)

Ansatz	MVAG	Bezeichnung	Anschaffungskosten kum. 31.12.2022	kumulierte Abschreibung	Buchwert 31.12.2022	Zugänge/ + Umbuchungen -	Abgänge/	Wertaufholung+/ Wertminderung-	Abschreibung	Buchwert 31.12.2023
010000	Zentralamt		159.161,81	98.032,18	61.129,63	11.407,89	0,00	0,00	18.616,95	53.920,57
	1010	Immaterielle Vermögenswerte	12.890,03	4.619,82	8.270,21	0,00	0,00	0,00	1.969,60	6.300,61
	1026	Amts-, Betriebs- und Geschäftsausstattung	146.271,78	93.412,36	52.859,42	11.407,89	0,00	0,00	16.647,35	47.619,96
163000	Freiwillige Feuerwehr		1.564.722,53	859.450,04	705.272,49	466.256,33	0,00	0,00	103.520,08	1.068.008,74
	1022	Gebäude und Bauten	14.553,47	1.878,99	12.674,48	0,00	0,00	0,00	974,96	11.699,52
	1025	Technische Anlagen, Fahrzeuge und Maschinen	1.283.583,11	726.523,32	557.059,79	421.255,61	0,00	0,00	71.764,57	906.550,83
	1026	Amts-, Betriebs- und Geschäftsausstattung	266.585,95	131.047,73	135.538,22	45.000,72	0,00	0,00	30.780,55	149.758,39
180000	Zivilschutz		0,00	0,00	0,00	278.138,71	0,00	0,00	6.310,59	271.828,12
	1025	Technische Anlagen, Fahrzeuge und Maschinen	0,00	0,00	0,00	94.009,01	0,00	0,00	3.536,94	90.472,07
	1026	Amts-, Betriebs- und Geschäftsausstattung	0,00	0,00	0,00	17.947,03	0,00	0,00	2.773,65	15.173,38
	1028	Geleistete Anzahlungen für Anlagen und Anlage	0,00	0,00	0,00	166.182,67	0,00	0,00	0,00	166.182,67
211000	Volksschule		304.892,58	138.229,78	166.662,80	7.646,47	152,14	0,00	28.785,07	145.372,06
	1022	Gebäude und Bauten	5.040,00	229,09	4.810,91	0,00	0,00	0,00	152,73	4.658,18
	1026	Amts-, Betriebs- und Geschäftsausstattung	299.852,58	138.000,69	161.851,89	7.646,47	152,14	0,00	28.632,34	140.713,88
222000	Berufsbildende höhere Schulen		512.996,24	0,00	512.996,24	0,00	0,00	0,00	0,00	512.996,24
	1021	Grundstücke, Grundstückseinrichtungen und Infi	512.996,24	0,00	512.996,24	0,00	0,00	0,00	0,00	512.996,24
240000	Kindergarten 1 u. 2		1.158.428,11	648.646,62	509.781,49	13.220,00	0,00	0,00	35.847,94	487.153,55
	1021	Grundstücke, Grundstückseinrichtungen und Infi	228.140,64	19.596,87	208.543,77	0,00	0,00	0,00	4.251,59	204.292,18
	1022	Gebäude und Bauten	826.588,55	555.010,78	271.577,77	0,00	0,00	0,00	23.447,07	248.130,70
	1026	Amts-, Betriebs- und Geschäftsausstattung	103.698,92	74.038,97	29.659,95	13.220,00	0,00	0,00	8.149,28	34.730,67
240200	Kindertagesbetreuungsstätte		172.427,40	82.134,43	90.292,97	1.066,47	0,00	0,00	12.671,43	78.688,01
	1021	Grundstücke, Grundstückseinrichtungen und Infi	47.408,70	24.037,90	23.370,80	0,00	0,00	0,00	4.501,87	18.868,93
	1022	Gebäude und Bauten	66.637,18	18.325,23	48.311,95	0,00	0,00	0,00	3.331,86	44.980,09
	1026	Amts-, Betriebs- und Geschäftsausstattung	58.381,52	39.771,30	18.610,22	1.066,47	0,00	0,00	4.837,70	14.838,99
262000	Sportplatz Treibach		1.151.470,39	561.913,33	589.557,06	0,00	0,00	0,00	19.718,26	569.838,80
	1021	Grundstücke, Grundstückseinrichtungen und Infi	572.282,47	118.913,44	453.369,03	0,00	0,00	0,00	5.988,21	447.380,82
	1022	Gebäude und Bauten	526.070,23	410.860,54	115.209,69	0,00	0,00	0,00	11.209,55	104.000,14
	1025	Technische Anlagen, Fahrzeuge und Maschinen	44.008,00	28.495,50	15.512,50	0,00	0,00	0,00	1.825,00	13.687,50
	1026	Amts-, Betriebs- und Geschäftsausstattung	9.109,69	3.643,85	5.465,84	0,00	0,00	0,00	695,50	4.770,34
269900	Sonst. Sport-Maßnahmen		12.418,59	1.671,82	10.746,77	0,00	0,00	0,00	1.143,03	9.603,74
	1024	Sonderanlagen	9.453,60	1.375,32	8.078,28	0,00	0,00	0,00	945,36	7.132,92
	1026	Amts-, Betriebs- und Geschäftsausstattung	2.964,99	296,50	2.668,49	0,00	0,00	0,00	197,67	2.470,82
273000	Bücherei		18.745,16	14.745,16	4.000,00	0,00	0,00	0,00	0,00	4.000,00
	1026	Amts-, Betriebs- und Geschäftsausstattung	18.745,16	14.745,16	4.000,00	0,00	0,00	0,00	0,00	4.000,00
320000	Ausbildung in Musik und darstellender Kunst		106.324,95	85.664,67	20.660,28	0,00	0,00	0,00	3.644,28	17.016,00
	1026	Amts-, Betriebs- und Geschäftsausstattung	106.324,95	85.664,67	20.660,28	0,00	0,00	0,00	3.644,28	17.016,00
320100	Musikschule		45.209,90	3.061,87	42.148,03	8.134,68	0,00	0,00	3.459,45	46.823,26
	1026	Amts-, Betriebs- und Geschäftsausstattung	45.209,90	3.061,87	42.148,03	8.134,68	0,00	0,00	3.459,45	46.823,26

Ansatz	MVAG	Bezeichnung	Anschaffungskosten kum. 31.12.2022	kumulierte Abschreibung	Buchwert 31.12.2022	Zugänge/ + Umbuchungen	Abgänge/ -	Wertaufholung+/ Wertminderung-	Abschreibung	Buchwert 31.12.2023
340000	Museen		30.454,67	26.954,67	3.500,00	0,00	0,00	0,00	0,00	3.500,00
	1026	Amts-, Betriebs- und Geschäftsausstattung	30.454,67	26.954,67	3.500,00	0,00	0,00	0,00	0,00	3.500,00
363000	Altstadterhaltung u. Ortsbildpflege		88.996,63	39.081,35	49.915,28	157.760,70	0,00	0,00	12.336,56	195.339,42
	1010	Immaterielle Vermögenswerte	0,00	0,00	0,00	13.415,62	0,00	0,00	670,78	12.744,84
	1021	Grundstücke, Grundstückseinrichtungen und Infi	7.883,80	1.841,55	6.042,25	43.079,83	0,00	0,00	2.918,74	46.203,34
	1024	Sonderanlagen	18.695,40	16.825,86	1.869,54	0,00	0,00	0,00	1.869,54	0,00
	1025	Technische Anlagen, Fahrzeuge und Maschinen	46.189,48	15.757,34	30.432,14	3.627,10	0,00	0,00	4.816,34	29.242,90
	1026	Amts-, Betriebs- und Geschäftsausstattung	16.227,95	4.656,60	11.571,35	6.788,40	0,00	0,00	2.061,16	16.298,59
	1027	Kulturgüter	0,00	0,00	0,00	90.849,75	0,00	0,00	0,00	90.849,75
363200	Ortsbildpflege Öffentliche Brunnen		12.800,00	0,00	12.800,00	0,00	0,00	0,00	0,00	12.800,00
	1027	Kulturgüter	12.800,00	0,00	12.800,00	0,00	0,00	0,00	0,00	12.800,00
369100	Allgem. Beflagungen		190,18	190,18	0,00	0,00	0,00	0,00	0,00	0,00
	1026	Amts-, Betriebs- und Geschäftsausstattung	190,18	190,18	0,00	0,00	0,00	0,00	0,00	0,00
380000	Kulturhaus		354.597,15	91.698,78	262.898,37	202.945,34	93.727,92	0,00	21.018,84	351.096,95
	1022	Gebäude und Bauten	298.001,47	50.523,83	247.477,64	111.052,69	0,00	0,00	18.614,69	339.915,64
	1026	Amts-, Betriebs- und Geschäftsausstattung	45.022,03	41.174,95	3.847,08	9.369,33	0,00	0,00	2.035,10	11.181,31
	1028	Geleistete Anzahlungen für Anlagen und Anlage	11.573,65	0,00	11.573,65	82.523,32	93.727,92	0,00	369,05	0,00
381000	Maßnahmen der Kulturpflege		24.179,47	0,00	24.179,47	2.750,00	0,00	0,00	0,00	26.929,47
	1026	Amts-, Betriebs- und Geschäftsausstattung	3.391,17	0,00	3.391,17	2.750,00	0,00	0,00	0,00	6.141,17
	1027	Kulturgüter	20.788,30	0,00	20.788,30	0,00	0,00	0,00	0,00	20.788,30
512000	Sonstige medizinische Beratung und		8.960,64	8.960,64	0,00	0,00	0,00	0,00	0,00	0,00
	1026	Amts-, Betriebs- und Geschäftsausstattung	8.960,64	8.960,64	0,00	0,00	0,00	0,00	0,00	0,00
520000	Natur-u.Landschaftsschutz		53.722,82	23.484,71	30.238,11	7.080,00	0,00	0,00	5.303,39	32.014,72
	1010	Immaterielle Vermögenswerte	0,00	0,00	0,00	7.080,00	0,00	0,00	177,00	6.903,00
	1021	Grundstücke, Grundstückseinrichtungen und Infi	5.837,05	583,71	5.253,34	0,00	0,00	0,00	583,70	4.669,64
	1024	Sonderanlagen	45.426,83	20.442,06	24.984,77	0,00	0,00	0,00	4.542,69	20.442,08
	1025	Technische Anlagen, Fahrzeuge und Maschinen	2.058,94	2.058,94	0,00	0,00	0,00	0,00	0,00	0,00
	1026	Amts-, Betriebs- und Geschäftsausstattung	400,00	400,00	0,00	0,00	0,00	0,00	0,00	0,00
522000	Reinhaltung der Luft		152.766,97	101.844,65	50.922,32	0,00	0,00	0,00	10.184,46	40.737,86
	1024	Sonderanlagen	152.766,97	101.844,65	50.922,32	0,00	0,00	0,00	10.184,46	40.737,86
612000	Gemeindestraßen		15.327.219,34	5.946.076,67	9.381.142,67	1.592.880,34	125.687,71	0,00	399.197,04	10.449.138,26
	1021	Grundstücke, Grundstückseinrichtungen und Infi	13.956.582,90	5.939.755,69	8.016.827,21	151.657,52	34.837,96	0,00	396.898,42	7.736.748,35
	1022	Gebäude und Bauten	12.735,13	3.511,96	9.223,17	0,00	0,00	0,00	636,76	8.586,41
	1024	Sonderanlagen	16.051,51	2.809,02	13.242,49	0,00	0,00	0,00	802,58	12.439,91
	1026	Amts-, Betriebs- und Geschäftsausstattung	0,00	0,00	0,00	8.592,82	0,00	0,00	859,28	7.733,54
	1027	Kulturgüter	0,00	0,00	0,00	40.249,16	0,00	0,00	0,00	40.249,16
	1028	Geleistete Anzahlungen für Anlagen und Anlage	1.341.849,80	0,00	1.341.849,80	1.392.380,84	90.849,75	0,00	0,00	2.643.380,89
616000	Radwegenetz		800.710,07	10.353,99	790.356,08	780,00	0,00	0,00	19.303,97	771.832,11
	1021	Grundstücke, Grundstückseinrichtungen und Infi	741.299,01	10.353,99	730.945,02	0,00	0,00	0,00	19.303,97	711.641,05

Ansatz	MVAG	Bezeichnung	Anschaffungskosten kum. 31.12.2022	kumulierte Abschreibung	Buchwert 31.12.2022	Zugänge/ + Umbuchungen	Abgänge/ -	Wertaufholung+/ Wertminderung-	Abschreibung	Buchwert 31.12.2023
	1028	Geleistete Anzahlungen für Anlagen und Anlage	59.411,06	0,00	59.411,06	780,00	0,00	0,00	0,00	60.191,06
633000		Unterhaltung von Fliessgewässern	160.446,00	0,00	160.446,00	395.919,61	267.758,08	0,00	2.760,60	285.846,93
	1022	Gebäude und Bauten	0,00	0,00	0,00	267.758,08	0,00	0,00	2.760,60	264.997,48
	1028	Geleistete Anzahlungen für Anlagen und Anlage	160.446,00	0,00	160.446,00	128.161,53	267.758,08	0,00	0,00	20.849,45
640000		Verkehrsangelegenheiten	56.737,58	-29.798,49	86.536,07	192.182,79	0,00	0,00	19.352,54	259.366,32
	1021	Grundstücke, Grundstückseinrichtungen und Infi	14.952,58	-31.796,51	46.749,09	54.237,98	0,00	0,00	10.179,11	90.807,96
	1022	Gebäude und Bauten	38.320,80	1.463,10	36.857,70	136.324,81	0,00	0,00	8.771,65	164.410,86
	1026	Amts-, Betriebs- und Geschäftsausstattung	3.464,20	534,92	2.929,28	1.620,00	0,00	0,00	401,78	4.147,50
690000		Verkehrsverbund	3.952,08	1.185,62	2.766,46	0,00	0,00	0,00	263,47	2.502,99
	1021	Grundstücke, Grundstückseinrichtungen und Infi	3.952,08	1.185,62	2.766,46	0,00	0,00	0,00	263,47	2.502,99
690010		Mobilitätskonzept	0,00	0,00	0,00	3.220,68	0,00	0,00	201,29	3.019,39
	1025	Technische Anlagen, Fahrzeuge und Maschinen	0,00	0,00	0,00	3.220,68	0,00	0,00	201,29	3.019,39
710000		Land- und forstwirtschaftlicher Weg	32.522,75	0,00	32.522,75	61.842,95	47.182,85	0,00	2.359,14	44.823,71
	1021	Grundstücke, Grundstückseinrichtungen und Infi	0,00	0,00	0,00	47.182,85	0,00	0,00	2.359,14	44.823,71
	1028	Geleistete Anzahlungen für Anlagen und Anlage	32.522,75	0,00	32.522,75	14.660,10	47.182,85	0,00	0,00	0,00
770100		Fremdenverkehr Promenaden-,Wanderwe	0,00	0,00	0,00	29.249,95	0,00	0,00	192,07	29.057,88
	1021	Grundstücke, Grundstückseinrichtungen und Infi	0,00	0,00	0,00	5.762,24	0,00	0,00	192,07	5.570,17
	1027	Kulturgüter	0,00	0,00	0,00	23.487,71	0,00	0,00	0,00	23.487,71
771000		Maßnahmen z. Förderung des Fremdenv	59.772,82	41.572,17	18.200,65	29.054,78	0,00	0,00	2.736,21	44.519,22
	1021	Grundstücke, Grundstückseinrichtungen und Infi	0,00	0,00	0,00	12.790,93	0,00	0,00	426,36	12.364,57
	1026	Amts-, Betriebs- und Geschäftsausstattung	59.772,82	41.572,17	18.200,65	16.263,85	0,00	0,00	2.309,85	32.154,65
782000		Wirtschaftspolitische Maßnahmen	32.667,23	16.045,42	16.621,81	81.225,30	0,00	0,00	6.976,92	90.870,19
	1026	Amts-, Betriebs- und Geschäftsausstattung	32.667,23	16.045,42	16.621,81	81.225,30	0,00	0,00	6.976,92	90.870,19
814000		Straßenreinigung	32.335,62	8.450,13	23.885,49	45.718,21	0,00	0,00	4.622,68	64.981,02
	1024	Sonderanlagen	0,00	0,00	0,00	43.872,77	0,00	0,00	664,74	43.208,03
	1025	Technische Anlagen, Fahrzeuge und Maschinen	0,00	0,00	0,00	0,00	0,00	0,00	0,00	0,00
	1026	Amts-, Betriebs- und Geschäftsausstattung	32.335,62	8.450,13	23.885,49	1.845,44	0,00	0,00	3.957,94	21.772,99
815000		Park- und Gartenanlagen	604.517,87	11.644,35	592.873,52	1.488.489,44	0,00	0,00	16.596,75	2.064.766,21
	1010	Immaterielle Vermögenswerte	12.409,35	930,70	11.478,65	19.996,14	0,00	0,00	1.120,37	30.354,42
	1021	Grundstücke, Grundstückseinrichtungen und Infi	353.150,44	4.640,91	348.509,53	294.759,61	0,00	0,00	7.215,66	636.053,48
	1022	Gebäude und Bauten	0,00	0,00	0,00	17.209,95	0,00	0,00	430,25	16.779,70
	1024	Sonderanlagen	146.866,14	6.072,74	140.793,40	0,00	0,00	0,00	4.469,63	136.323,77
	1026	Amts-, Betriebs- und Geschäftsausstattung	0,00	0,00	0,00	31.662,00	0,00	0,00	3.166,20	28.495,80
	1028	Geleistete Anzahlungen für Anlagen und Anlage	92.091,94	0,00	92.091,94	1.124.861,74	0,00	0,00	194,64	1.216.759,04
815002		Parkanlage - Hauptplatz Ost	392.534,90	0,00	392.534,90	656.141,12	0,00	0,00	0,00	1.048.676,02
	1028	Geleistete Anzahlungen für Anlagen und Anlage	392.534,90	0,00	392.534,90	656.141,12	0,00	0,00	0,00	1.048.676,02
815003		Kleingartenanlage Krasta	0,00	0,00	0,00	85.305,76	0,00	0,00	0,00	85.305,76
	1028	Geleistete Anzahlungen für Anlagen und Anlage	0,00	0,00	0,00	85.305,76	0,00	0,00	0,00	85.305,76

Ansatz	MVAG	Bezeichnung	Anschaffungskosten kum. 31.12.2022	kumulierte Abschreibung	Buchwert 31.12.2022	Zugänge/ + Umbuchungen -	Abgänge/ -	Wertaufholung+/ Wertminderung-	Abschreibung	Buchwert 31.12.2023
815200	Kinderspielplätze		262.924,97	92.889,00	170.035,97	71.416,48	0,00	0,00	21.874,02	219.578,43
	1021	Grundstücke, Grundstückseinrichtungen und Infi	260.146,55	92.750,08	167.396,47	71.416,48	0,00	0,00	21.596,18	217.216,77
	1026	Amts-, Betriebs- und Geschäftsausstattung	2.778,42	138,92	2.639,50	0,00	0,00	0,00	277,84	2.361,66
816000	Öffentliche Beleuchtung		766.200,49	274.862,49	491.338,00	9.895,72	0,00	0,00	49.736,71	451.497,01
	1021	Grundstücke, Grundstückseinrichtungen und Infi	766.200,49	274.862,49	491.338,00	9.895,72	0,00	0,00	49.736,71	451.497,01
817000	Friedhof (einschl.Leichenhalle)		397.425,20	147.779,25	249.645,95	7.576,80	0,00	0,00	9.571,45	247.651,30
	1021	Grundstücke, Grundstückseinrichtungen und Infi	162.402,35	0,00	162.402,35	7.576,80	0,00	0,00	114,80	169.864,35
	1022	Gebäude und Bauten	216.074,86	129.644,91	86.429,95	0,00	0,00	0,00	8.643,00	77.786,95
	1026	Amts-, Betriebs- und Geschäftsausstattung	18.947,99	18.134,34	813,65	0,00	0,00	0,00	813,65	0,00
820000	Wirtschaftshof		130.634,96	124.699,47	5.935,49	37.503,74	487,41	0,00	3.532,10	39.419,72
	1025	Technische Anlagen, Fahrzeuge und Maschinen	102.066,81	101.186,55	880,26	37.503,74	487,41	0,00	2.474,86	35.421,73
	1026	Amts-, Betriebs- und Geschäftsausstattung	28.568,15	23.512,92	5.055,23	0,00	0,00	0,00	1.057,24	3.997,99
831000	Freizeitanlage		2.466.372,35	1.557.781,94	908.590,41	19.369,08	420,94	0,00	35.008,69	892.529,86
	1021	Grundstücke, Grundstückseinrichtungen und Infi	619.676,07	81.031,27	538.644,80	1.716,00	0,00	0,00	3.675,30	536.685,50
	1022	Gebäude und Bauten	781.835,82	500.374,94	281.460,88	0,00	0,00	0,00	15.636,73	265.824,15
	1024	Sonderanlagen	909.985,57	868.547,26	41.438,31	0,00	0,00	0,00	4.771,21	36.667,10
	1025	Technische Anlagen, Fahrzeuge und Maschinen	46.456,08	30.985,51	15.470,57	17.147,25	420,94	0,00	4.433,76	27.763,12
	1026	Amts-, Betriebs- und Geschäftsausstattung	108.418,81	76.842,96	31.575,85	505,83	0,00	0,00	6.491,69	25.589,99
831010	FZA - Kunsteisanlage		1.713.233,28	839.916,02	873.317,26	370,83	0,00	0,00	51.859,01	821.829,08
	1022	Gebäude und Bauten	1.545.841,20	703.311,34	842.529,86	0,00	0,00	0,00	48.995,81	793.534,05
	1024	Sonderanlagen	37.031,39	10.183,63	26.847,76	0,00	0,00	0,00	1.851,57	24.996,19
	1025	Technische Anlagen, Fahrzeuge und Maschinen	87.565,57	87.192,76	372,81	370,83	0,00	0,00	90,96	652,68
	1026	Amts-, Betriebs- und Geschäftsausstattung	42.795,12	39.228,29	3.566,83	0,00	0,00	0,00	920,67	2.646,16
839000	Parkplätze als Gemeindevorrichtung		287.886,31	29.546,99	258.339,32	0,00	0,00	0,00	3.939,60	254.399,72
	1021	Grundstücke, Grundstückseinrichtungen und Infi	157.879,56	0,00	157.879,56	0,00	0,00	0,00	0,00	157.879,56
	1024	Sonderanlagen	130.006,75	29.546,99	100.459,76	0,00	0,00	0,00	3.939,60	96.520,16
840000	Grundbesitz		2.480.976,25	26.359,20	2.454.617,05	867.626,21	722.937,13	0,00	1.464,40	2.597.841,73
	1021	Grundstücke, Grundstückseinrichtungen und Infi	2.444.366,25	0,00	2.444.366,25	867.626,21	722.937,13	0,00	0,00	2.589.055,33
	1022	Gebäude und Bauten	36.610,00	26.359,20	10.250,80	0,00	0,00	0,00	1.464,40	8.786,40
840001	Grundbesitz Krumfelden		2.624.467,50	0,00	2.624.467,50	1.763.203,00	2.263.440,67	0,00	0,00	2.124.229,83
	1021	Grundstücke, Grundstückseinrichtungen und Infi	2.624.467,50	0,00	2.624.467,50	1.763.203,00	2.263.440,67	0,00	0,00	2.124.229,83
842000	Waldbesitz I		236.470,34	0,00	236.470,34	162.101,76	0,00	0,00	0,00	398.572,10
	1021	Grundstücke, Grundstückseinrichtungen und Infi	236.470,34	0,00	236.470,34	162.101,76	0,00	0,00	0,00	398.572,10
846000	Wohn- und Geschäftsgebäude (sowie nicht bei 853)		1.043.771,12	0,00	1.043.771,12	0,00	0,00	0,00	0,00	1.043.771,12
	1021	Grundstücke, Grundstückseinrichtungen und Infi	1.043.771,12	0,00	1.043.771,12	0,00	0,00	0,00	0,00	1.043.771,12
849000	Sonstige Liegenschaften		2.348,40	0,00	2.348,40	0,00	0,00	0,00	0,00	2.348,40
	1021	Grundstücke, Grundstückseinrichtungen und Infi	2.348,40	0,00	2.348,40	0,00	0,00	0,00	0,00	2.348,40
850000	Wasserversorgung		4.184.400,97	1.266.010,54	2.918.390,43	395.689,20	143.765,34	0,00	138.653,14	3.031.661,15
	1010	Immaterielle Vermögenswerte	144.876,62	64.378,77	80.497,85	0,00	0,00	0,00	9.990,90	70.506,95

Ansatz	MVAG	Bezeichnung	Anschaffungskosten kum. 31.12.2022	kumulierte Abschreibung	Buchwert 31.12.2022	Zugänge/ + Umbuchungen -	Abgänge/ -	Wertaufholung+/ Wertminderung-	Abschreibung	Buchwert 31.12.2023
	1021	Grundstücke, Grundstückseinrichtungen und Infr	26.892,40	2.710,03	24.182,37	0,00	0,00	0,00	1.344,62	22.837,75
	1023	Wasser- und Abwasserbauten und -anlagen	3.905.084,11	1.194.653,81	2.710.430,30	46.428,21	16.026,30	0,00	119.835,68	2.620.996,53
	1024	Sonderanlagen	1.012,20	101,22	910,98	0,00	0,00	0,00	50,61	860,37
	1025	Technische Anlagen, Fahrzeuge und Maschinen	23.065,38	3.648,78	19.416,60	127.739,04	0,00	0,00	7.408,88	139.746,76
	1026	Amts-, Betriebs- und Geschäftsausstattung	899,56	517,93	381,63	0,00	0,00	0,00	22,45	359,18
	1028	Geleistete Anzahlungen für Anlagen und Anlage	82.570,70	0,00	82.570,70	221.521,95	127.739,04	0,00	0,00	176.353,61
851000	Abwasserbeseitigung		7.120.505,56	3.216.034,99	3.904.470,57	272.722,92	1.826,71	0,00	173.515,75	4.001.851,03
	1010	Immaterielle Vermögenswerte	210.795,33	177.172,12	33.623,21	0,00	0,00	0,00	20.945,94	12.677,27
	1023	Wasser- und Abwasserbauten und -anlagen	6.879.633,56	3.038.862,87	3.840.770,69	177.513,29	1.826,71	0,00	152.569,81	3.863.887,46
	1028	Geleistete Anzahlungen für Anlagen und Anlage	30.076,67	0,00	30.076,67	95.209,63	0,00	0,00	0,00	125.286,30
852000	Müllbeseitigung		11.354,28	11.354,28	0,00	0,00	0,00	0,00	0,00	0,00
	1026	Amts-, Betriebs- und Geschäftsausstattung	11.354,28	11.354,28	0,00	0,00	0,00	0,00	0,00	0,00
		Summe Aktiva	47.165.854,43	16.378.528,91	30.787.325,52	9.425.893,26	3.667.386,90	0,00	1.246.277,88	35.299.554,00

Ansatz	MVAG	Bezeichnung	Anschaffungskosten kum. 31.12.2022	kumulierte Abschreibung	Buchwert 31.12.2022	Zugänge/ + Umbuchungen	Abgänge/ -	Wertaufholung+/ Wertminderung-	Abschreibung	Buchwert 31.12.2023
010000	Zentralamt		-7.500,00	-4.687,50	-2.812,50	0,00	0,00	0,00	-1.875,00	-937,50
	1311	Investitionszuschüsse von Trägern öffentlichen F	-7.500,00	-4.687,50	-2.812,50	0,00	0,00	0,00	-1.875,00	-937,50
163000	Freiwillige Feuerwehr		-806.178,70	-341.470,49	-464.708,21	0,00	191.493,53	0,00	-42.057,27	-614.144,47
	1311	Investitionszuschüsse von Trägern öffentlichen F	-462.543,16	-150.971,09	-311.572,07	0,00	191.493,53	0,00	-24.842,03	-478.223,57
	1313	Investitionszuschüsse von Übrigen	-343.635,54	-190.499,40	-153.136,14	0,00	0,00	0,00	-17.215,24	-135.920,90
211000	Volksschule		-96.871,30	-8.082,86	-88.788,44	0,00	0,00	0,00	-16.049,40	-72.739,04
	1311	Investitionszuschüsse von Trägern öffentlichen F	-96.871,30	-8.082,86	-88.788,44	0,00	0,00	0,00	-16.049,40	-72.739,04
240000	Kindergarten 1 u. 2		-530.176,39	-238.981,45	-291.194,94	0,00	2.028,00	0,00	-15.084,18	-278.138,76
	1311	Investitionszuschüsse von Trägern öffentlichen F	-130.475,79	-38.041,06	-92.434,73	0,00	1.025,56	0,00	-7.013,06	-86.447,23
	1313	Investitionszuschüsse von Übrigen	-399.700,60	-200.940,39	-198.760,21	0,00	1.002,44	0,00	-8.071,12	-191.691,53
240200	Kindertagesbetreuungsstätte		-160.278,88	-72.683,95	-87.594,93	0,00	0,00	0,00	-12.383,29	-75.211,64
	1311	Investitionszuschüsse von Trägern öffentlichen F	-160.278,88	-72.683,95	-87.594,93	0,00	0,00	0,00	-12.383,29	-75.211,64
262000	Sportplatz Treibach		-37.836,42	-27.123,38	-10.713,04	0,00	4.912,00	0,00	-1.471,65	-14.153,39
	1311	Investitionszuschüsse von Trägern öffentlichen F	-37.836,42	-27.123,38	-10.713,04	0,00	2.484,00	0,00	-1.284,88	-11.912,16
	1313	Investitionszuschüsse von Übrigen	0,00	0,00	0,00	0,00	2.428,00	0,00	-186,77	-2.241,23
320000	Ausbildung in Musik und darstellender Kunst		-500,00	-416,67	-83,33	0,00	0,00	0,00	-55,55	-27,78
	1313	Investitionszuschüsse von Übrigen	-500,00	-416,67	-83,33	0,00	0,00	0,00	-55,55	-27,78
363000	Altstadterhaltung u. Ortsbildpflege		0,00	0,00	0,00	0,00	28.582,00	0,00	-1.116,95	-27.465,05
	1311	Investitionszuschüsse von Trägern öffentlichen F	0,00	0,00	0,00	0,00	28.582,00	0,00	-1.116,95	-27.465,05
520000	Natur-u.Landschaftsschutz		-26.357,60	-9.710,69	-16.646,91	0,00	0,00	0,00	-2.774,49	-13.872,42
	1311	Investitionszuschüsse von Trägern öffentlichen F	-26.357,60	-9.710,69	-16.646,91	0,00	0,00	0,00	-2.774,49	-13.872,42
522000	Reinhaltung der Luft		-48.000,00	-32.000,00	-16.000,00	0,00	0,00	0,00	-3.200,00	-12.800,00
	1311	Investitionszuschüsse von Trägern öffentlichen F	-48.000,00	-32.000,00	-16.000,00	0,00	0,00	0,00	-3.200,00	-12.800,00
612000	Gemeindestraßen		-5.843.245,05	-1.559.069,40	-4.284.175,65	-185.099,08	-56.918,88	0,00	-127.339,46	-4.285.016,39
	1311	Investitionszuschüsse von Trägern öffentlichen F	-5.249.106,65	-1.548.724,66	-3.700.381,99	-164.290,00	-37.190,00	0,00	-119.352,23	-3.708.129,76
	1313	Investitionszuschüsse von Übrigen	-594.138,40	-10.344,74	-583.793,66	-20.809,08	-19.728,88	0,00	-7.987,23	-576.886,63
616000	Radwegenetz		-29.689,57	0,00	-29.689,57	0,00	0,00	0,00	0,00	-29.689,57
	1313	Investitionszuschüsse von Übrigen	-29.689,57	0,00	-29.689,57	0,00	0,00	0,00	0,00	-29.689,57
633000	Unterhaltung von Fließgewässern		-64.000,00	0,00	-64.000,00	-92.369,00	-64.000,00	0,00	-923,69	-91.445,31
	1311	Investitionszuschüsse von Trägern öffentlichen F	-64.000,00	0,00	-64.000,00	-92.369,00	-64.000,00	0,00	-923,69	-91.445,31
640000	Verkehrsangelegenheiten		-1.219,80	-121,98	-1.097,82	0,00	0,00	0,00	-81,32	-1.016,50
	1311	Investitionszuschüsse von Trägern öffentlichen F	-1.219,80	-121,98	-1.097,82	0,00	0,00	0,00	-81,32	-1.016,50
814000	Straßenreinigung		0,00	0,00	0,00	0,00	31.322,00	0,00	-474,57	-30.847,43
	1311	Investitionszuschüsse von Trägern öffentlichen F	0,00	0,00	0,00	0,00	31.322,00	0,00	-474,57	-30.847,43
815000	Park- und Gartenanlagen		-22.282,90	-1.884,50	-20.398,40	0,00	243.100,00	0,00	-1.102,62	-262.395,78
	1311	Investitionszuschüsse von Trägern öffentlichen F	0,00	0,00	0,00	0,00	243.100,00	0,00	0,00	-243.100,00
	1313	Investitionszuschüsse von Übrigen	-22.282,90	-1.884,50	-20.398,40	0,00	0,00	0,00	-1.102,62	-19.295,78
815002	Parkanlage - Hauptplatz Ost		0,00	0,00	0,00	0,00	93.200,00	0,00	0,00	-93.200,00
	1311	Investitionszuschüsse von Trägern öffentlichen F	0,00	0,00	0,00	0,00	93.200,00	0,00	0,00	-93.200,00

Ansatz	MVAG	Bezeichnung	Anschaffungskosten kum. 31.12.2022	kumulierte Abschreibung	Buchwert 31.12.2022	Zugänge/ + Umbuchungen -	Abgänge/ -	Wertaufholung+/ Wertminderung-	Abschreibung	Buchwert 31.12.2023
815200	Kinderspielplätze		-5.000,00	-250,00	-4.750,00	0,00	0,00	0,00	-500,00	-4.250,00
	1311	Investitionszuschüsse von Trägern öffentlichen F	-5.000,00	-250,00	-4.750,00	0,00	0,00	0,00	-500,00	-4.250,00
816000	Öffentliche Beleuchtung		-509.714,00	-145.293,53	-364.420,47	0,00	0,00	0,00	-34.341,22	-330.079,25
	1311	Investitionszuschüsse von Trägern öffentlichen F	-509.714,00	-145.293,53	-364.420,47	0,00	0,00	0,00	-34.341,22	-330.079,25
831000	Freizeitanlage		-558.440,39	-379.264,94	-179.175,45	0,00	0,00	0,00	-11.017,46	-168.157,99
	1311	Investitionszuschüsse von Trägern öffentlichen F	-558.440,39	-379.264,94	-179.175,45	0,00	0,00	0,00	-11.017,46	-168.157,99
831010	FZA - Kunsteisanlage		-1.220.277,46	-588.396,15	-631.881,31	0,00	11.807,00	0,00	-33.743,53	-609.944,78
	1311	Investitionszuschüsse von Trägern öffentlichen F	-1.220.277,46	-588.396,15	-631.881,31	0,00	11.807,00	0,00	-33.743,53	-609.944,78
839000	Parkplätze als Gemeindeeinrichtung		-19.000,00	-4.318,19	-14.681,81	0,00	0,00	0,00	-575,76	-14.106,05
	1311	Investitionszuschüsse von Trägern öffentlichen F	-19.000,00	-4.318,19	-14.681,81	0,00	0,00	0,00	-575,76	-14.106,05
850000	Wasserversorgung		-1.480.300,10	-355.955,89	-1.124.344,21	-16.488,66	71.926,76	0,00	-48.726,18	-1.164.033,45
	1311	Investitionszuschüsse von Trägern öffentlichen F	-1.117.027,61	-64.492,02	-52.535,59	-16.488,66	0,00	0,00	-4.870,40	-64.153,85
	1313	Investitionszuschüsse von Übrigen	-1.363.272,49	-291.463,87	-1.071.808,62	0,00	71.926,76	0,00	-43.855,78	-1.099.879,60
851000	Abwasserbeseitigung		-2.572.942,13	-945.168,34	-1.627.773,79	-28.894,31	87.792,17	0,00	-64.411,76	-1.680.048,51
	1311	Investitionszuschüsse von Trägern öffentlichen F	-1.228.123,98	-718.160,25	-509.963,73	-27.184,29	0,00	0,00	-35.793,92	-501.354,10
	1313	Investitionszuschüsse von Übrigen	-1.344.818,15	-227.008,09	-1.117.810,06	-1.710,02	87.792,17	0,00	-28.617,84	-1.178.694,41
		Summe Passiva	-14.039.810,69	-4.714.879,91	-9.324.930,78	-322.851,05	645.244,58	0,00	-419.305,35	-9.873.721,06
		Saldo Aktiva/Passiva	33.126.043,74	11.663.649,00	21.462.394,74	9.103.042,21	4.312.631,48	0,00	826.972,53	25.425.832,94

Liste der nicht bewerteten Kulturgüter (Anlage 6h)

Art	Bezeichnung	Standort	Anzahl (bei Sammlungen)
Unbeweglich	Brunnen Eisenplatz	362 Denkmalpflege	1
Unbeweglich	Brunnen Kreuzstraße	362 Denkmalpflege	1
Unbeweglich	Brunnen Gnomenbrunnen	362 Denkmalpflege	1
Unbeweglich	Hornturm Burgstraße	362 Denkmalpflege	1
Unbeweglich	Kriegerdenkmal Friedhof	362 Denkmalpflege	1
Unbeweglich	Materl im Kreisverkehr Tilly	362 Denkmalpflege	1
Unbeweglich	Materl Krumfelden	362 Denkmalpflege	1
Unbeweglich	Pestsäule Hauptplatz	362 Denkmalpflege	1
Unbeweglich	Skulptur FZA	362 Denkmalpflege	1
Unbeweglich	Brunnen Auer v. Welsbach Park - Pferdetränke	362 Denkmalpflege	1
Beweglich	Bild "Blick v. Empier State Building" K. Planegger	381 Kulturamt	1
Beweglich	Bild - Kahlhammer	381 Kulturamt	1
Beweglich	Bild "In Bewegung" Strauß	381 Kulturamt	1
Beweglich	Bild - Woschank	381 Kulturamt	1
Beweglich	Bild - Binder	381 Kulturamt	1
Beweglich	Bild "Ondasuonda 1" (2teilig) Larissa Tomassetti	381 Kulturamt	1
Beweglich	Acrylbild auf Leinwand Strauß Peter	381 Kulturamt	1
Beweglich	Bilder Indianer	381 Kulturamt	9
Beweglich	Bilder - Hammerschlag	711 Fremdenverkehr	1

Leasingspiegel (Anlage 6i)

Finanzierungsleasing

Ansatz- oder Projektbezeichnung	Anschaffungskosten	Buchwert 31.12.2022	Buchwert 31.12.2023	Summe ausstehender Mindestleasing- zahlungen	Laufzeit	Restlaufzeit in Jahren
Spindelmäher Triplex 2653B (831000, 262000)	33.458,34	17.546,09	11.945,08	11.945,08	01.08.2021 - 31.07.2026	2,58
Summe	33.458,34	17.546,09	11.945,08	11.945,08		

Wirtschaftliche Unternehmungen, Betriebe, betriebsähnliche Einrichtungen gem. § 1 Abs. 2

Summe	0,00	0,00	0,00	0,00
--------------	-------------	-------------	-------------	-------------

Operating Leasing

Ansatz- oder Projektbezeichnung	Laufzeit Grundmietzeit in Jahren	Gesamtkosten	Einmalkautions	Leasingentgelt (ohne laufender Kautions)	Laufende Kautions	Restlaufzeit in Jahren	Kumulierte Restzahlungen
Eisaufbereitungsanlage samt Zubehör (831010)	01.12.2019 - 31.12.2026 7,09	173.576,34	0,00	33.178,44	0,00	3,00	99.535,32
Ford Transit FT 310 L2H2 2.0 EcoB 105 PS 4.43 TB, Kennzeichen: SV 326 EH Fahrgestellnummer: WFOCXXTTRCMC69777 (820000)	01.09.2022 - 01.12.2026 4,25	36.000,00	0,00	7.944,33	0,00	2,92	23.197,44
Hyundai Kona Elektro 39 kWh Trend Line., SV-253EJ FIN: TMAK381GFPJ069481, Erstzulassung 15.09.2022 (820000, 850000)	01.10.2022 - 30.09.2027 5,00	44.990,00	0,00	9.742,53	0,00	3,75	36.534,49
Kubota Traktor - STW 40 HD FIN: STW40D51156 (820000, 831000)	01.01.2018 - 30.09.2023 0,00	62.500,00	0,00	8.767,68	0,00	0,00	0,00
Renault Master SV-714DW, FIN: VF1MB000X64188179 L2H1 3,5t dCi 130 EURO VI DK HA (820000)	01.12.2019 - 31.12.2023 0,00	26.764,80	0,00	6.313,56	0,00	0,00	0,00
Renault MasterSC 961 DX L2H1 3,5t dCi 135 ESK, 99kw (820000)	01.01.2020 - 31.03.2025 5,25	31.368,40	0,00	6.669,65	0,00	1,25	8.337,06
Summe		375.199,54	0,00	72.616,19	0,00		167.604,31

Wirtschaftliche Unternehmungen, Betriebe, betriebsähnliche Einrichtungen gem. § 1 Abs. 2

Summe	0,00	0,00	0,00	0,00	0,00	0,00
--------------	-------------	-------------	-------------	-------------	-------------	-------------

Nachweis über unmittelbare Beteiligungen
der Gebietskörperschaft (Anlage 6j)

IMI Stadtgemeinde Althofen KG

Name der Einheit	IMI Stadtgemeinde Althofen KG
Firmenbuch-Nr.	280659i
Beteiligungsart	
Stamm-/Grundkapital	0,00
Anteil der Gebietskörperschaft in %	100,000
Buchwert der Beteiligung(t)	3.854.367,58
Geschäftsjahr	01.01.2022 bis 31.12.2022
Eigenkapital / geschätztes Nettovermögen 31.12.2022	3.839.631,26
Eigenkapital / geschätztes Nettovermögen 31.12.2023	3.854.367,58
Bilanzsumme	7.930.130,23
Finanzverbindlichkeiten	0,00
Jahresüberschuss/Jahresfehlbetrag	-91.695,18
Gewinnausschüttungen an die Gebietskörperschaft	0,00
Klassifikation gem. ESVG	Öffentlich kontrollierte nichtfinanzielle Kapitalgesellschaften (Inland)
Konzernabschluss	Nein

Nachweis über mittelbare Beteiligungen
der Gebietskörperschaft (Anlage 6k)

Nachweis über verwaltete Einrichtungen (Anlage 6I)

Anstalten/ Stiftungen/Fonds/Bezeichnung/Name	Guthaben bei Kreditinstituten per 31.12.2023	Forderungen aus Darlehen per 31.12.2023	Verbindlichkeiten gegenüber Kreditinstituten per 31.12.2023	Geschätztes Nettovermögen per 31.12.2022	Geschätztes Nettovermögen per 31.12.2023	Landes-/ Gemeindebeitrag
--	--	---	---	--	--	-----------------------------

Nachweis über aktive Finanzinstrumente (Anlage 6m)

Kategorie	Buchwert Stand 31.12.2023	Wechselkurs- differenzen	beizulegender Zeitwert	durchschn. Nominal- verzinsung in %	durchschnittliche Rendite in %	durchschnittliche RLZ in Jahren
bis zur Endfälligkeit gehalten	0,00					
in heimischer Währung	0,00					
in fremder Währung	0,00					
zur Veräußerung verfügbar	0,00					
in heimischer Währung	0,00					
in fremder Währung	0,00					
Partizipations- und Hybridkapital	0,00					
Partizipationskapital	0,00					
Hybridkapital	0,00					
Summe	0,00					

Einzelnachweis über aktive Finanzinstrumente (Anlage 6n)

Wertpapierbezeichnung	Währung	Stand bei Anschaffung in Euro	Buchwert 31.12.2022 in Euro	Zugang in Euro	Abgang in Euro	Buchwert 31.12.2023 in Euro	Wechsel- kurs bei Anschaffung	Wechsel- kurs 31.12.2022	Wechsel- kurs 31.12.2023	Buchwert bei Anschaffung in Fremdwährung	Buchwert 31.12.2022 in Fremdwährung	Stand 31.12.2023 in Fremdwährung
bis zur Endfälligkeit gehalten		0,00	0,00	0,00	0,00	0,00						
in heimischer Währung		0,00	0,00	0,00	0,00	0,00						
in fremder Währung		0,00	0,00	0,00	0,00	0,00						
zur Veräußerung verfügbar		0,00	0,00	0,00	0,00	0,00						
in heimischer Währung		0,00	0,00	0,00	0,00	0,00						
in fremder Währung		0,00	0,00	0,00	0,00	0,00						
Partizipations- und Hybridkapital		0,00	0,00	0,00	0,00	0,00						
Partizipationskapital		0,00	0,00	0,00	0,00	0,00						
Hybridkapital		0,00	0,00	0,00	0,00	0,00						
Summe		0,00	0,00	0,00	0,00	0,00						

Nachweis über derivative Finanzinstrumente
ohne Grundgeschäft (Anlage 6o)

Art des Geschäftes (z. B. Währungs-/Zinstauschvertrag)	Nominalvolumen	Laufzeit seit	Beizulegender Zeitwert derivativer Finanzinstrumente ohne Grundgeschäft	
			31.12.2022	31.12.2023
Wirtschaftliche Unternehmungen, Betriebe, betriebsähnliche Einrichtungen gem. § 1 Abs. 2				
Summe				

Rückstellungsspiegel (Anlage 6q)

Rückstellung	Stand 31.12.2022	Dotierungen (+)	Verbrauch (-)	Auflösung (-)	Stand 31.12.2023
Kurzfristig	97.800,00	40.100,00	700,00	18.500,00	118.700,00
Rückstellungen für Prozesskosten	15.000,00	0,00	0,00	15.000,00	0,00
Rückstellungen für nicht konsumierte Urlaube	82.800,00	40.100,00	700,00	3.500,00	118.700,00
Rückstellungen für ausstehende Rechnungen	0,00	0,00	0,00	0,00	0,00
Sonstige kurzfristige Rückstellungen	0,00	0,00	0,00	0,00	0,00
Langfristig	570.900,00	20.200,00	21.800,00	3.600,00	565.700,00
Rückstellungen für Abfertigungen	367.400,00	7.900,00	0,00	1.200,00	374.100,00
Rückstellungen für Jubiläumszuwendungen	203.500,00	12.300,00	21.800,00	2.400,00	191.600,00
Rückstellungen für Haftungen	0,00	0,00	0,00	0,00	0,00
Rückstellungen für Sanierung von Altlasten	0,00	0,00	0,00	0,00	0,00
Rückstellungen für Pensionen (Säule I)	0,00	0,00	0,00	0,00	0,00
Sonstige langfristige Rückstellungen	0,00	0,00	0,00	0,00	0,00
Gesamtsumme	668.700,00	60.300,00	22.500,00	22.100,00	684.400,00

Haftungsnachweis (Anlage 6r)

Teil A - Haftungspositionen relevant iSd Art. 15a Vereinbarung HOG

Bezeichnung der/des Haftungsnehmerin/s oder einer Gruppe gleichartiger Haftungen	Haftungsrahmen	Stand 31.12.2022	Zugänge (+)	Abgänge (-)	Stand 31.12.2023	davon Umklassifizierungen
Untergruppe 1 - Haftungen für Kredit- und Finanzinstitute						
Zwischensumme - Untergruppe 1	0,00	0,00	0,00	0,00	0,00	
Untergruppe 2 - Grundbücherlich besicherte Haftungen von Wohnbau-Darlehen						
Zwischensumme - Untergruppe 2	0,00	0,00	0,00	0,00	0,00	
Untergruppe 3 - Sonstige Wirtschaftshaftungen						
Zwischensumme - Untergruppe 3	0,00	0,00	0,00	0,00	0,00	
Summe A	0,00	0,00	0,00	0,00	0,00	
Haftung der staatlichen, außerbudgetären Einheiten gem. ESVG iSd Art. 15a Vereinbarung HOG						
Untergruppe 1 - Haftungen für Kredit- und Finanzinstitute						
Zwischensumme - Untergruppe 1	0,00	0,00	0,00	0,00	0,00	
Untergruppe 2 - Grundbücherlich besicherte Haftungen von Wohnbau-Darlehen						
Zwischensumme - Untergruppe 2	0,00	0,00	0,00	0,00	0,00	
Untergruppe 3 - Sonstige Wirtschaftshaftungen						
Zwischensumme - Untergruppe 3	0,00	0,00	0,00	0,00	0,00	
Summe B	0,00	0,00	0,00	0,00	0,00	
Gesamtsumme	0,00	0,00	0,00	0,00	0,00	

Teil B - Haftungspositionen nicht relevant iSd Art. 15a Vereinbarung HOG

Bezeichnung der/des Haftungsnehmerin/s oder einer Gruppe gleichartiger Haftungen	Haftungsrahmen	Stand 31.12.2022	Zugänge (+)	Abgänge (-)	Stand 31.12.2023	davon Umklassifizierungen
Untergruppe 1 - Haftungen für Kredit- und Finanzinstitute						
Volksbank Kärnten AG - Abwasserverband Friesach-Althofen - Bürgschaft für Abwasserverband Friesach-Althofen 38,74 % von € 450.000,00	174.330,00	160.918,21	0,00	13.411,79	147.506,42	
Volksbank Kärnten AG - Abwasserverband Friesach-Althofen - Bürgschaft für Abwasserverband Friesach-Althofen 38,74 % 350.000,00	135.590,00	130.164,85	0,00	5.425,15	124.739,70	
Zwischensumme - Untergruppe 1	309.920,00	291.083,06	0,00	18.836,94	272.246,12	
Untergruppe 2 - Grundbücherlich besicherte Haftungen von Wohnbau-Darlehen						
Zwischensumme - Untergruppe 2	0,00	0,00	0,00	0,00	0,00	
Untergruppe 3 - Sonstige Wirtschaftshaftungen						
Zwischensumme - Untergruppe 3	0,00	0,00	0,00	0,00	0,00	
Gesamtsumme	309.920,00	291.083,06	0,00	18.836,94	272.246,12	
Gesamtsumme Haftungen (Teil A + Teil B)	309.920,00	291.083,06	0,00	18.836,94	272.246,12	

Einzelnachweis über die nicht voranschlagswirksame Gebarung
gemäß § 12 (Anlage 6t)

Einzelnachweis der vermögenswirksamen Bestandskonten

Konto	Kontenbezeichnung	Stand 31.12.2022	Umsatz Soll	Umsatz Haben	Stand 31.12.2023
Veränderung der nicht voranschlagswirksamen Forderungen					
270000	Finanzamt Vorsteuerbeträge (nicht voranschlagswirksame Gebarung)	61.916,88	361.689,77	322.581,16	101.025,49
271000	Verrechnungskonto Finanzamt – Gutschrift (nicht voranschlagswirksame Gebarung)	17.780,82	321.802,53	327.278,04	12.305,31
279000	Sonstige für Dritte geleistete Vorschüsse (nicht voranschlagswirksame Gebarung)	72.812,85	2.085,00	73.597,85	1.300,00
287000	Sonstige kurzfristige Forderungen (nicht voranschlagswirksame Gebarung)	41.585,93	18.089,96	0,00	59.675,89
	Summe	194.096,48	703.667,26	723.457,05	174.306,69
Veränderung der nicht voranschlagswirksamen Verbindlichkeiten					
360000	Umsatzsteuer (nicht voranschlagswirksame Gebarung)	72.351,84	245.272,30	240.700,48	67.780,02
361000	Erläge von/für Dienststellen der Gebietskörperschaften (nicht voranschlagswirksame Gebarung)	12.106,60	0,00	1.448,50	13.555,10
362000	Gehaltsabzugsgebarungen (nicht voranschlagswirksame Gebarung)	15.663,63	1.888.335,54	1.924.957,20	52.285,29
369000	Sonstige Erläge (nicht voranschlagswirksame Gebarung)	103.339,80	10.045.970,80	10.015.659,85	73.028,85
	Summe	203.461,87	12.179.578,64	12.182.766,03	206.649,26

Einzelnachweis der finanzierungswirksamen Vorschuss- und Verwahrgeldkonten

(inkl. anteiliger Kundenforderungen und Lieferantenverbindlichkeiten)

Konto	Kontenbezeichnung	Stand 31.12.2022	Umsatz Soll	Umsatz Haben	Stand 31.12.2023
Veränderung der nicht voranschlagswirksamen Forderungen					
270000	Finanzamt Vorsteuerbeträge	38.741,26	322.581,16	360.067,62	76.227,72
271000	Finanzamt Verrechnungskonto	16.158,82	291.733,92	285.361,29	9.786,19
271001	Verrechnung Finanzamt BgA	1.622,00	1.199,00	0,00	423,00
271002	Verrechnungskonto Umsatzsteuer Wohnanlage	0,00	34.345,12	36.441,24	2.096,12
279001	Sonstige für Dritte geleistete Vorschüsse (nicht voranschlagswii	70.712,85	70.712,85	0,00	0,00
279010	Sonstige für Dritte geleistete Vorschüsse-Bankomat Cityzehner	1.000,00	2.885,00	1.885,00	0,00
279200	Handverläge	1.100,00	0,00	200,00	1.300,00
287100	Versicherungen	41.585,93	0,00	18.089,96	59.675,89
	Summe	170.920,86	723.457,05	702.045,11	149.508,92

Einzelnachweis der finanzierungswirksamen Vorschuss- und Verwahrgeldkonten

(inkl. anteiliger Kundenforderungen und Lieferantenverbindlichkeiten)

Konto	Kontenbezeichnung	Stand 31.12.2022	Umsatz Soll	Umsatz Haben	Stand 31.12.2023
Veränderung der nicht voranschlagswirksamen Verbindlichkeiten					
360000	Finanzamt Umsatzsteuer	54.038,14	245.587,64	245.272,30	54.353,48
361000	Stempelgebühren Bauakte	11.728,70	1.576,00	0,00	13.304,70
362000	Pensionsbeiträge Beamte	407,90	29.045,43	25.622,52	3.830,81
362020	Bezugsauszahlung VB	0,00	1.118.233,19	1.118.233,19	0,00
362100	Beiträge an die BVA.	845,69	303.751,34	304.597,03	0,00
362200	Beiträge an die Gebietskrankenkasse	12.280,35	178.495,69	159.224,76	31.551,28
362300	Lohnsteuer	1.494,16	211.639,59	196.031,11	17.102,64
362400	Beiträge FBF - DB Verrechnung	635,53	42.746,91	39.788,98	3.593,46
362600	Beiträge an die Gewerkschaft	0,00	8.331,75	8.331,75	0,00
362700	Gruppenversicherung	0,00	28.588,30	28.588,30	0,00
362900	Zukunftssicherung	0,00	3.425,00	3.425,00	0,00
362910	Bezugsumwandlung	0,00	700,00	700,00	0,00
369000	Geldbewegungen innerhalb (nicht voranschlagswirksame Geba	0,00	9.385.078,64	9.385.078,64	0,00
369000/1	Geldbewegung Münzkonto (nicht voranschlagswirksame Gebar	0,00	121.506,17	121.506,17	0,00
369001	Akonto BZ iR 2020 - Sonstige Erläge (nicht va-wirksame Gebar	0,00	313.855,00	313.855,00	0,00
369100	Jagdpatch	1.162,56	698,15	1.042,24	818,47
369302	Personalfond d. Gmd.bedienstete (nicht voranschlagswirksame	0,00	620,62	620,62	0,00
369303	Versicherungen Evidenz	0,00	49.753,18	49.753,18	0,00
369304	Sonstige Erläge (nicht voranschlagswirksame Gebarung)- Kauti	0,00	3.000,00	0,00	3.000,00
369310	Irrläufer u.Einzahl. mit unbekannte	0,00	5.772,95	5.772,95	0,00
369320	Sonstige Erläge (nicht voranschlagswirksame Gebarung)	0,00	58,24	58,24	0,00
369600	Nächtigungstaxen	-1.612,19	46.857,70	47.846,90	-2.601,39
369900	Fundgelder	988,93	25,00	0,00	1.013,93
369901	Kautionen für Instrumente d. Musikschule	120,00	0,00	0,00	120,00
369902	Kautionen Plakatständer (nicht voranschlagswirksame Gebarun	0,00	300,00	300,00	0,00
369903	Geschenkmünzen - Sonstige Erläge (nicht voranschlagswirksar	95.514,77	82.220,00	115.220,00	62.514,77
369920	Personalfonds der Gemeindebedienste	5.586,13	4.925,00	2.846,07	7.665,06
Summe		183.190,67	12.186.791,49	12.173.714,95	196.267,21

Personaldaten iSd ÖStp (Anlage 4)

Gruppe 1 - gesamt	Dienstverhältnis zu Gemeinde, dienstleistend in einer Dienststelle, bezahlt aus dem Budget		Personalaufwendungen, Aktive, betriebsmäßige Darstellung exklusive Ausgliederungen				
	Köpfe	VBÄ	davon melden Gemeinden optional				gesamt
Bezüge (L und G: Unterklasse 50-55)			Nebengebühren (L und G: Gruppen 564-569)	Dienstgeberbeiträge (L und G: Unterklasse 58)	Weitere Aufwendungen	Kontenklasse 5	
BeamtInnen	3,00	2,75	249.813,07				
Vertragsbedienstete	29,00	22,30	965.872,03				
KV-Bedienstete (Kollektivvertrag)	0,00	0,00	112.169,49				
Summe	32,00	25,05	1.327.854,59	124.253,56	320.620,86	73.964,31	1.846.693,32
darunter (Teilmengen der Gruppe 1)							
MusikschullehrerInnen	0,00	0,00					
KindergärtnerInnen und	4,00	3,80					
Bedienstete nicht-ausgliederter Krankenanstalten	0,00	0,00					
Gruppe 1a - Ausbildungsverhältnisse (insb. Lehrlinge)							
	0,00						

Gruppe 2 - gesamt	Dienstverhältnis zur Gemeinde, dienstleistend bei sonstigem Rechtsträger, bezahlt aus dem Budget		Personalaufwendungen, Aktive, Ausgliederter				
	Köpfe	VBÄ	davon melden Gemeinden optional				gesamt
Bezüge (L und G: Unterklasse 50-55)			Nebengebühren (L und G: Gruppen 564-569)	Dienstgeberbeiträge (L und G: Unterklasse 58)	Weitere Aufwendungen	Kontenklasse 5	
BeamtInnen	0,00	0,00					
Vertragsbedienstete	0,00	0,00					
Summe	0,00	0,00					

BeamtInnen-PensionistInnen zum 31.12.2023			
	Anzahl	Ø-Pensionshöhe / Mt. ¹⁾	
RuhegenussbezieherInnen	5,0	3.017,0	
Hinterbliebene ²⁾	1,0	1.388,0	
Neue RuhegenussbezieherInnen im Bezugsjahr 2023			
	Anzahl	Ø-Pensionsantrittsalter	Ø-Pensionshöhe / Mt. ¹⁾
Alterspension ³⁾	0,0	0,0	0,0
Dienstunfähigkeit ⁴⁾	0,0	0,0	0,0
vorzeitige Pensionierung mit Abschlag ⁵⁾	0,0	0,0	0,0
vorzeitige Pensionierung ohne Abschlag ⁶⁾	0,0	0,0	0,0
Pensionierungen gesamt	0,0	0,0	0,0
1) Durchschnittspension im Dezember laut Personalstatistik-Festlegungen ohne Sonderzahlungen, ohne Pflegegeld und ohne sonstige Transferleistungen; brutto 2) Witwen-, Witwer-, Waisenversorgungsbezüge und vergleichbare Leistungen 3) Ruhebezüge aufgrund einer Ruhestandsversetzung durch Erklärung iSd § 15 iVm § 236c Abs. 1 BDG 1979, eines Übertritts in den Ruhestand oder einer vergleichbaren Regelung 4) Ruhebezüge aufgrund einer Ruhestandsversetzung wegen dauernder Dienstunfähigkeit 5) Ruhebezüge aufgrund einer Ruhestandsversetzung vor dem Mindestalter für eine Ruhestandsversetzung durch Erklärung iSd Z 3, die eine Minderung der Bemessungsgrundlage bewirkt (z.B. § 207n BDG 1979) 6) Ruhebezüge aufgrund einer Ruhestandsversetzung vor dem Mindestalter für eine Ruhestandsversetzung durch Erklärung iSd Z 3, die keine Minderung der Bemessungsgrundlage bewirkt (z.B. § 207n BDG 1979)			
Pensionsausgaben für das Bezugsjahr 2023			
Summe	0,00		

Dienstpostenplan

Stellenplan der Stadtgemeinde Althofen 2023

Lfd. Nr.	Beschäftigungs-ausmaß in %	GKI.	Stellen-wert	BRP Punkte
1	100	17	63	63
2	100	7	33	33
3	100	8	36	36
4	75	2	18	
5	100	11	45	45
6	100	7	33	33
7	100	10	42	42
8	100	11	45	45
9	100	7	33	33
10	75	7	33	24,75
11	75	6	30	22,5
12	100	11	45	
13	100	9	39	
14	100	9	39	
15	75	5	27	
16	50	2	18	
17	100	9	39	
18	100	6	30	
19	100	8	36	
20	50	6	30	
21	100	8	36	
22	100	6	30	
23	100	5	27	13,5
24	100	8	36	
25	100	7	33	
26	100	7	33	
			BRP-Summe	390,75

Nachweis über Personalaufwand

Gruppe	Abschnitt	Ansatz	Beamte der Verwaltung 500000 - 500999	Vertragsbedienstete I 510000 - 510999	Vertragsbedienstete II 511000 - 511999	Arbeiter nicht ganzjährig beschäftigt 523000 - 523999	Nebengebühren und Geldaushilfen 560000 - 569999	DGB für Finanzamt (FLAB) 580000 - 580999	Leistungen aus der Selbstträgerschaft 582000 - 582999	Freiwillige Sozialleistungen 590000 - 590999	Gesamtsumme
0	00	000000 Gewählte Gemeindeorgane							4.813,56		4.813,56
	01	010000 Zentralamt	249.813,07	329.478,86		14.790,62	88.781,68	28.567,29	92.378,72		803.810,24
	09	091000 Personalausbildung u. Personalfortb								218,30	218,30
	Summe Gruppe 0			249.813,07	329.478,86		14.790,62	88.781,68	28.567,29	97.192,28	218,30
2	21	211000 Volksschule			22.381,28		4.341,38	983,24	5.576,57		33.282,47
	24	240000 Kindergarten 1 u. 2		176.305,90		2.866,50	99,04	6.585,00	40.801,47		226.657,91
	Summe Gruppe 2				176.305,90	22.381,28	2.866,50	4.440,42	7.568,24	46.378,04	
3	32	320100 Musikschule			8.547,16	1.337,56		316,26	2.120,04		12.321,02
	Summe Gruppe 3					8.547,16	1.337,56		316,26	2.120,04	12.321,02
8	82	820000 Wirtschaftshof		59.601,11	205.445,14	28.999,19	35.147,64	10.142,50	73.751,48		413.087,06
	83	831000 Freizeitanlage		41.518,28	49.068,97	43.100,63	5.201,45	3.673,36	26.247,23		168.809,92
		831010 FZA - Kunsteisanlage		34.367,67	39.157,66	21.074,99	4.142,68	3.135,14	21.529,00		123.407,14
	Summe Gruppe 8				135.487,06	293.671,77	93.174,81	44.491,77	16.951,00	121.527,71	
Summe gesamt			249.813,07	641.271,82	324.600,21	112.169,49	137.713,87	53.402,79	267.218,07	218,30	1.786.407,62

Nachweis Kundenforderungen

Konto	Bezeichnung	Saldo Brutto 31.12.2022	Saldo Brutto 31.12.2023	Netto	USt
	Nicht voranschlagswirksame Gebarung				
0/000000+361000	Stempelgebühren Bauakte	377,90	250,40	250,40	0,00
0/000000+369600	Nächtigungstaxen	1.519,60	2.508,80	2.508,80	0,00
0/000000+369903	Geschenkmünzen - Sonstige Erläge (nicht voranschlagswirksame Gebarung)	300,00	300,00	300,00	0,00
	Summe Nicht voranschlagswirksame Gebarung	2.197,50	3.059,20	3.059,20	0,00
010000	Zentralamt				
2/010000+812001	Verr. Exekutionsgeb. - Gebühren für sonstige Leistungen	741,74	599,75	599,75	0,00
2/010000+861100	Transfers von Ländern - Bedarfszuweisung operative Gebarung (AMS Förderung)	3.386,25	0,00	0,00	0,00
	Summe 010000 Zentralamt	4.127,99	599,75	599,75	0,00
163000	Freiwillige Feuerwehr				
2/163000+810001	Erträge aus Leistungen	0,00	2.880,00	2.880,00	0,00
	Summe 163000 Freiwillige Feuerwehr	0,00	2.880,00	2.880,00	0,00
163700	Ankauf RLFA 3000				
6/163700+301000	Kapitaltransfers Ktn. Landesfeuerwehrverband	2.600,00	0,00	0,00	0,00
	Summe 163700 Ankauf RLFA 3000	2.600,00	0,00	0,00	0,00
240200	Kindertagesbetreuungsstätte				
2/240200+810000	Leistungserlöse - Elternbeiträge	226,80	103,00	93,64	9,36
	Summe 240200 Kindertagesbetreuungsstätte	226,80	103,00	93,64	9,36
320100	Musikschule				
2/320100+816000	MS-Btg.für Auswärtige	798,84	476,82	476,82	0,00
	Summe 320100 Musikschule	798,84	476,82	476,82	0,00
380000	Kulturhaus				
2/380000+811000	Einnahmen aus der Vermietung	7.183,40	870,93	725,78	145,15
2/380000+829000	Sonstige Erträge	1.187,28	0,00	0,00	0,00
	Summe 380000 Kulturhaus	8.370,68	870,93	725,78	145,15
423000	Essen auf Rädern				
2/423000+808000	Erlöse	1.325,44	1.640,27	1.491,13	149,14
	Summe 423000 Essen auf Rädern	1.325,44	1.640,27	1.491,13	149,14

Konto	Bezeichnung	Saldo Brutto 31.12.2022	Saldo Brutto 31.12.2023	Netto	USt
429000	Freie Wohlfahrt				
2/429000+828000	Rückersätze von Aufwendungen	0,00	273,23	273,23	0,00
	Summe 429000 Freie Wohlfahrt	0,00	273,23	273,23	0,00
612000	Gemeindestraßen				
2/612000+302000	Kapitaltransfers von Gemeinden - Btg. Gde.Guttaring (Mannhoferweg)	1.856,98	1.856,98	1.856,98	0,00
2/612000+801000	Veräußerungen von Grundstücken und Grundstückseinrichtungen	109.100,00	5.900,00	5.900,00	0,00
6/612000+301100	Kapitaltransfers von Ländern, Landesfonds und Landeskammern	62.000,00	0,00	0,00	0,00
6/612000+301200	Kapitaltransfers von Ländern - KBO Mittel	250.000,00	0,00	0,00	0,00
	Summe 612000 Gemeindestraßen	422.956,98	7.756,98	7.756,98	0,00
742000	Land-u.Forstwirtschaft -				
2/742000+861000	Transfers von Ländern, Landesfonds und Landeskammern	426,50	426,50	426,50	0,00
	Summe 742000 Land-u.Forstwirtschaft -	426,50	426,50	426,50	0,00
782000	Wirtschaftspolitische Maßnahmen				
2/782000+810000	Erträge aus Leistungen	0,00	5.910,00	4.925,01	984,99
	Summe 782000 Wirtschaftspolitische Maßnahmen	0,00	5.910,00	4.925,01	984,99
814000	Straßenreinigung				
2/814000+828000	Rückersätze von Aufwendungen	0,00	2.195,05	2.195,05	0,00
	Summe 814000 Straßenreinigung	0,00	2.195,05	2.195,05	0,00
815000	Park- und Gartenanlagen				
2/815000+811000	Miet- und Pachtertrag	1.441,26	2.314,89	2.314,89	0,00
	Summe 815000 Park- und Gartenanlagen	1.441,26	2.314,89	2.314,89	0,00
815003	Kleingartenanlage Krasta				
6/815003+307000	Kostenbeträge Strom	2.220,99	0,00	0,00	0,00
	Summe 815003 Kleingartenanlage Krasta	2.220,99	0,00	0,00	0,00
815200	Kinderspielplätze				
2/815200+301200	Kapitaltransfers von Ländern, Landesfonds und Landeskammern	5.000,00	0,00	0,00	0,00
	Summe 815200 Kinderspielplätze	5.000,00	0,00	0,00	0,00
816000	Öffentliche Beleuchtung				
2/816000+816000	Kostenbeiträge (Kostensätze) für sonstige Leistungen	2.160,83	3.344,05	3.294,14	49,91
	Summe 816000 Öffentliche Beleuchtung	2.160,83	3.344,05	3.294,14	49,91

Rechnungsabschluss 2023

Nachweis Kundenforderungen

Stadtgemeinde Althofen

Konto	Bezeichnung	Saldo Brutto 31.12.2022	Saldo Brutto 31.12.2023	Netto	USt
817000	Friedhof (einschl.Leichenhalle)				
2/817000+852000	Grabgebühren	1.588,04	779,47	779,47	0,00
	Summe 817000 Friedhof (einschl.Leichenhalle)	1.588,04	779,47	779,47	0,00
820000	Wirtschaftshof				
2/820000+810100	Nebenerlöse (Fremd-Rechnungen)	0,00	0,19	0,19	0,00
	Summe 820000 Wirtschaftshof	0,00	0,19	0,19	0,00
831000	Freizeitanlage				
2/831000+811000	Pacht-Erlöse	8.101,17	3.328,07	2.807,58	520,49
	Summe 831000 Freizeitanlage	8.101,17	3.328,07	2.807,58	520,49
831010	FZA - Kunsteisanlage				
2/831010+810010	Mieten Eishalle	2.338,41	495,00	412,50	82,50
2/831010+811000	Mieten (Betriebskosten)	5.699,80	5.651,81	4.712,56	939,25
	Summe 831010 FZA - Kunsteisanlage	8.038,21	6.146,81	5.125,06	1.021,75
840000	Grundbesitz				
2/840000+801002	Veräußerungen von Grundstücken IP Süd	629.530,00	148.000,00	148.000,00	0,00
2/840000+811020	Miet- und Pachtertrag	2.305,73	6.979,15	6.824,41	154,74
	Summe 840000 Grundbesitz	631.835,73	154.979,15	154.824,41	154,74
840001	Grundbesitz Krumfelden				
2/840001+801001	Erlöse Grundstücksverkäufe Krumfelden	120.233,41	1.524.552,41	1.524.552,41	0,00
	Summe 840001 Grundbesitz Krumfelden	120.233,41	1.524.552,41	1.524.552,41	0,00
840002	Grundbesitz Toni Ackerl				
2/840002+307000	Aufschließungsbeitrag Toni Ackerl	0,00	21.800,00	21.800,00	0,00
2/840002+801001	Veräußerungen von Grundstücken und Grundstückseinrichtungen	0,00	47.960,00	47.960,00	0,00
	Summe 840002 Grundbesitz Toni Ackerl	0,00	69.760,00	69.760,00	0,00
850000	Wasserversorgung				
2/850000+307000	Interessentenbeiträge WVA allgemein	4.237,31	3.239,09	2.944,63	294,46
2/850000+307001	Interessentenbeiträge WVA Kleingartensiedlung	1.446,48	0,00	0,00	0,00
2/850000+307002	Interessentenbeiträge Krumfelden	20.998,57	2.560,28	2.327,53	232,75
2/850000+307003	Interessentenbeiträge Toni Ackerl	2.091,62	0,00	0,00	0,00
2/850000+852100	Wasserbezugsgebühren	12.328,84	5.107,24	4.642,86	464,38
	Summe 850000 Wasserversorgung	41.102,82	10.906,61	9.915,02	991,59

Konto	Bezeichnung	Saldo Brutto 31.12.2022	Saldo Brutto 31.12.2023	Netto	USt
851000	Abwasserbeseitigung				
2/851000+300000	Kapitaltransfers von Bund, Bundesfonds und Bundeskammern	38.128,93	33.690,82	33.690,82	0,00
2/851000+307000	Interessentenbeiträge ABA allgemein	3.863,14	2.801,41	2.546,74	254,67
2/851000+307001	Interessentenbeiträge ABA Kleingartensiedlung	1.881,02	0,00	0,00	0,00
2/851000+307002	Interessentenbeiträge ABA Krumfelden	20.938,31	3.329,40	3.026,73	302,67
2/851000+307003	Interessentenbeiträge ABA Toni Acker	2.719,95	0,00	0,00	0,00
2/851000+828000	Rückersätze von Aufwendungen	0,00	486,00	405,00	81,00
2/851000+850000	Interessentenbeiträge	0,00	-0,01	0,00	-0,01
2/851000+852100	Kanalbenutzungsgebühren	19.041,43	17.632,45	16.029,49	1.602,96
2/851000+852110	Kanalgrundgebühr	6.464,09	0,00	0,00	0,00
2/851000+852200	Kanalgrundgebühr	0,00	4.308,09	3.916,42	391,67
	Summe 851000 Abwasserbeseitigung	93.036,87	62.248,16	59.615,20	2.632,96
852000	Müllbeseitigung				
2/852000+810100	Ersätze Aufstellung Mülltonnen	1.800,00	0,00	0,00	0,00
2/852000+852100	Müllabfuhrgebühren	5.723,62	2.842,79	2.584,28	258,51
2/852000+852110	Müllabfuhrgebühren - Biotonne	1.392,58	741,92	674,46	67,46
	Summe 852000 Müllbeseitigung	8.916,20	3.584,71	3.258,74	325,97
852100	Altstoffsammelzentrum				
2/852100+810000	Erlöse ASZ-Entsorgung	2.081,33	1.554,20	1.413,01	141,19
2/852100+810001/1	Erlöse ASZ-Entsorgung ohne Bürgerkarte	1.064,01	1.118,70	1.017,01	101,69
2/852100+862000	Interkommunale Beitragsleistung	44.518,66	63.333,14	57.135,54	6.197,60
	Summe 852100 Altstoffsammelzentrum	47.664,00	66.006,04	59.565,56	6.440,48
920000	Ausschließliche Gemeindeabgaben				
2/920000+833000	Kommunalsteuer	395.003,24	315.046,58	315.046,58	0,00
2/920000+834100	Orts- und Kurtaxen	4.572,80	5.686,34	5.686,34	0,00
2/920000+837000	Lustbarkeitsabgabe	2.771,25	22,49	22,49	0,00
2/920000+838000	Hundeabgabe	234,00	487,00	487,00	0,00
2/920000+842000	Zweitwohnsitzabgaben	785,00	2.165,00	2.165,00	0,00
2/920000+849000	Nebenansprüche (Mahnggeb.u.Säumniszu .)	2.601,32	4.066,84	4.066,84	0,00
2/920000+856000	Verwaltungsabgaben	632,90	557,60	557,60	0,00
	Summe 920000 Ausschließliche Gemeindeabgaben	406.600,51	328.031,85	328.031,85	0,00
945000	Pflegefonds				
2/945000+860400	Transfers von Ländern, Landesfonds und Landeskammern - Zuschuss Bundespflegefonds	123.606,36	126.243,65	126.243,65	0,00
	Summe 945000 Pflegefonds	123.606,36	126.243,65	126.243,65	0,00

Konto	Bezeichnung	Saldo Brutto 31.12.2022	Saldo Brutto 31.12.2023	Netto	USt
	Gesamt	Brutto 31.12.2022	Brutto 31.12.2023	Netto	USt
		1.944.577,13	2.388.417,79	2.374.991,26	13.426,53
		Einnahmen	2.388.417,79	2.374.991,26	13.426,53
		Ausgaben	0,00	0,00	0,00

Forderungen

Konto	Bezeichnung	Saldo lt. Konto 31.12.2022	Saldo lt. Konto 31.12.2023	Offen	Differenz
230000	Kurzfristige Forderungen aus Lieferungen und Leistungen	1.029.159,31	1.854.458,93	1.854.458,93	0,00
231000	Langfristige Forderungen aus Lieferungen und Leistungen	0,00	0,00	0,00	0,00
233000	Forderungen aus Abgaben	503.682,53	374.024,39	374.024,39	0,00
283010	Sonstige kurzfristige Forderungen	373.606,36	126.243,65	126.243,65	0,00
284000	Sonstige langfristige Forderungen	38.128,93	33.690,82	33.690,82	0,00
Summe		1.944.577,13	2.388.417,79	2.388.417,79	0,00

Nachweis Lieferantenverbindlichkeiten

Konto	Bezeichnung	Saldo Brutto 31.12.2022	Saldo Brutto 31.12.2023	Netto	USt
Nicht voranschlagswirksame Gebarung					
9/000000-362000	Pensionsbeiträge Beamte	0,00	3.792,90	3.792,90	0,00
9/000000-369000/1	Geldbewegung Münzkonto (nicht voranschlagswirksame Gebarung)	0,00	1.530,00	1.530,00	0,00
9/000000-369903	Geschenkmünzen - Sonstige Erläge (nicht voranschlagswirksame Gebarung)	240,00	745,00	745,00	0,00
9/000000-369920	Personalfonds der Gemeindebedienste	0,00	35,79	35,79	0,00
Summe Nicht voranschlagswirksame Gebarung		240,00	6.103,69	6.103,69	0,00
000000 Gewählte Gemeindeorgane					
1/000000-430000	Bewirtungen (Sitz.u.Bespr.)	0,00	91,24	91,24	0,00
1/000000-721200	Sitzungsgelder	34,33	536,90	536,90	0,00
1/000000-728000	Entgelte für sonstige Leistungen	150,00	0,00	0,00	0,00
1/000000-752400	Beitrag Pensionsfonds Bürgermeister	0,00	2.735,20	2.735,20	0,00
Summe 000000 Gewählte Gemeindeorgane		184,33	3.363,34	3.363,34	0,00
010000 Zentralamt					
1/010000-457000	Druckwerke	0,00	406,08	406,08	0,00
1/010000-618100	Instandhaltung und Wartung EDV (Hardware/Software)	102,60	1.907,77	1.907,77	0,00
1/010000-631000	Telekommunikationsdienste	4,99	12,01	12,01	0,00
1/010000-710001	Exekutionsgebühren - Öffentliche Abgaben, ohne Gebühren gemäß FAG	0,00	25,00	25,00	0,00
1/010000-728000	Entgelte für sonstige Leistungen	888,46	935,22	935,22	0,00
Summe 010000 Zentralamt		996,05	3.286,08	3.286,08	0,00
016000 Elektronische Datenverarbeitung					
1/016000-754300	Transfers an sonstige Träger des öffentlichen Rechts	0,00	219,42	219,42	0,00
Summe 016000 Elektronische Datenverarbeitung		0,00	219,42	219,42	0,00
029000 Amtsgebäude					
1/029000-454000	Reinigungsmittel	0,00	3,95	3,95	0,00
1/029000-459000	Sonstige Verbrauchsgüter	75,00	0,00	0,00	0,00
1/029000-614000	Instandhaltung (Gemeindeamt)	1.198,62	1.132,18	1.132,18	0,00
1/029000-670000	Versicherungen	4.712,17	0,00	0,00	0,00
1/029000-728000	Entgelte für sonstige Leistungen	59,65	70,44	70,44	0,00
Summe 029000 Amtsgebäude		6.045,44	1.206,57	1.206,57	0,00
031000 Amt f. Raumordnung und Raumplanung					
1/031000-728000	Entgelte für sonstige Leistungen	2.400,00	0,00	0,00	0,00
Summe 031000 Amt f. Raumordnung und Raumplanung		2.400,00	0,00	0,00	0,00

Konto	Bezeichnung	Saldo Brutto 31.12.2022	Saldo Brutto 31.12.2023	Netto	USt
060000	Beiträge an Verbände, Vereine, Organs				
1/060000-726000	Mitgliedsbeiträge an Institutionen	222,00	222,00	222,00	0,00
	Summe 060000 Beiträge an Verbände, Vereine, Organs	222,00	222,00	222,00	0,00
062000	Ehrungen und Auszeichnungen				
1/062000-459000	Sonstige Verbrauchsgüter	1.914,00	0,00	0,00	0,00
1/062000-728000	Entgelte für sonstige Leistungen	364,56	0,00	0,00	0,00
	Summe 062000 Ehrungen und Auszeichnungen	2.278,56	0,00	0,00	0,00
063000	Städtekontakte und Partnerschaften				
1/063000-621000	Sonstige Transporte	0,00	2.990,00	2.990,00	0,00
1/063000-723000	Aufwendungen Städtekontakte und Partnerschaften	527,77	747,00	747,00	0,00
	Summe 063000 Städtekontakte und Partnerschaften	527,77	3.737,00	3.737,00	0,00
070000	Verfüungsmittel des Bürgermeister				
1/070000-729000	Sonstige Aufwendungen Bgm. Dr. Walter Zemrosser	2.364,10	3.022,89	3.022,89	0,00
1/070000-729010	Sonstige Aufwendungen 1. Vbg. Doris Hofstätter	0,00	110,00	110,00	0,00
1/070000-729040	Sonstige Aufwendungen StR Mag. Klaus Trampitsch	0,00	639,10	639,10	0,00
	Summe 070000 Verfügungsmittel des Bürgermeister	2.364,10	3.771,99	3.771,99	0,00
080000	Pensionen				
1/080000-752500	Transfers an Gemeinden, Gemeindeverbände (ohne marktbestimmte Tätigkeit) und Gemeindefonc	0,00	28.667,35	28.667,35	0,00
	Summe 080000 Pensionen	0,00	28.667,35	28.667,35	0,00
091000	Personalausbildung u. Personalfortb				
1/091000-590000	Freiwillige Leist. (Kursbeiträge)	14,30	0,00	0,00	0,00
1/091000-754200	Transfers an sonstige Träger des öffentlichen Rechts	0,00	209,53	209,53	0,00
	Summe 091000 Personalausbildung u. Personalfortb	14,30	209,53	209,53	0,00
132000	Gesundheitspolizei				
1/132000-728000	Entgelte für sonstige Leistungen (Totenbeschau)	127,60	0,00	0,00	0,00
	Summe 132000 Gesundheitspolizei	127,60	0,00	0,00	0,00
163000	Freiwillige Feuerwehr				
1/163000-400000	Geringwertige Güter	0,00	1.136,54	1.136,54	0,00
1/163000-452000	Treibstoffe	786,05	999,72	999,72	0,00
1/163000-458000	Ärztliche Mittel (Impfstoffe)	1.347,00	0,00	0,00	0,00
1/163000-459000	Sonstige Verbrauchsgüter	0,00	79,98	79,98	0,00

Rechnungsabschluss 2023

Stadtgemeinde Althofen

Nachweis Lieferantenverbindlichkeiten

Konto	Bezeichnung	Saldo Brutto 31.12.2022	Saldo Brutto 31.12.2023	Netto	USt
1/163000-618000	Instandhaltung Betriebseinrichtung	399,00	0,00	0,00	0,00
1/163000-728000	Entgelte für sonstige Leistungen	81,75	0,00	0,00	0,00
1/163000-757010	Kursbeiträge FF	35,00	0,00	0,00	0,00
	Summe 163000 Freiwillige Feuerwehr	2.648,80	2.216,24	2.216,24	0,00
163700	Ankauf RLFA 3000				
5/163700-062000	RLFA 3000 - im Bau befindlich	609,24	0,00	0,00	0,00
	Summe 163700 Ankauf RLFA 3000	609,24	0,00	0,00	0,00
180000	Zivilschutz				
1/180000-050000	Sonderanlagen	0,00	36.000,00	36.000,00	0,00
	Summe 180000 Zivilschutz	0,00	36.000,00	36.000,00	0,00
210000	Allgemeinbild.Pflichtsch.				
1/210000-754100	Btg. Kärntner Schulbaufonds	0,00	9.060,23	9.060,23	0,00
	Summe 210000 Allgemeinbild.Pflichtsch.	0,00	9.060,23	9.060,23	0,00
211000	Volksschule				
1/211000-400000	Geringwertige Güter	213,60	0,00	0,00	0,00
1/211000-456000	Schreib-, Zeichen- u. sonst. Büromi	0,00	684,65	684,65	0,00
1/211000-600100	Strom	0,00	-2.803,33	-2.803,33	0,00
1/211000-618000	Instandhaltung Betriebseinrichtung	82,91	0,00	0,00	0,00
1/211000-728000	Entgelte für sonstige Leistungen	5.214,40	6.801,29	6.801,29	0,00
1/211000-728001	Reinigung - Entgelte für sonstige Leistungen	7.911,12	0,00	0,00	0,00
1/211000-728002	Entgelte für sonstige Leistungen (Schulassistentz)	9.674,10	0,00	0,00	0,00
	Summe 211000 Volksschule	23.096,13	4.682,61	4.682,61	0,00
213000	Sonderpädagogisches Zentrum				
1/213000-751000	Lfd.Transferzahlg.an Län der/Landesfonds	0,00	1.679,86	1.679,86	0,00
	Summe 213000 Sonderpädagogisches Zentrum	0,00	1.679,86	1.679,86	0,00
220000	Berufsbildende Pflichtschulen				
1/220000-751500	Transfers an Länder, Landesfonds und Landeskammern	0,00	21.194,46	21.194,46	0,00
	Summe 220000 Berufsbildende Pflichtschulen	0,00	21.194,46	21.194,46	0,00
240000	Kindergarten 1 u. 2				
1/240000-621000	Sonstige Transporte	0,00	570,00	518,18	51,82
1/240000-755000	Transfers an Unternehmen (ohne Finanzunternehmen) und andere	62.039,66	0,00	0,00	0,00
	Summe 240000 Kindergarten 1 u. 2	62.039,66	570,00	518,18	51,82

Konto	Bezeichnung	Saldo Brutto 31.12.2022	Saldo Brutto 31.12.2023	Netto	USt
240200	Kindertagesbetreuungsstätte				
1/240200-614000	Instandhaltung	57,00	0,00	0,00	0,00
	Summe 240200 Kindertagesbetreuungsstätte	57,00	0,00	0,00	0,00
249000	Kinderbetreuungseinrichtungen				
1/249000-751900	Transfers an Länder, Landesfonds und Landeskammern	0,00	15.970,57	15.970,57	0,00
	Summe 249000 Kinderbetreuungseinrichtungen	0,00	15.970,57	15.970,57	0,00
259000	Außerschulische Jugenderziehung				
1/259000-757000	Subventionen	0,00	400,00	400,00	0,00
	Summe 259000 Außerschulische Jugenderziehung	0,00	400,00	400,00	0,00
262000	Sportplatz Treibach				
1/262000-600100	Strom	564,94	0,00	0,00	0,00
1/262000-613000	Instandhaltung sonst. Grundstückseinrichtungen	216,00	0,00	0,00	0,00
1/262000-616000	Instandhaltung v. Maschinen/masch. Anlagen	584,10	0,00	0,00	0,00
1/262000-728010	Entgelte für sonstige Leistungen	0,00	780,00	780,00	0,00
	Summe 262000 Sportplatz Treibach	1.365,04	780,00	780,00	0,00
269900	Sonst. Sport-Maßnahmen				
1/269900-459000	Sonstige Verbrauchsgüter	0,00	24,40	24,40	0,00
1/269900-728000	Entgelte für sonstige Leistungen	61,66	0,00	0,00	0,00
	Summe 269900 Sonst. Sport-Maßnahmen	61,66	24,40	24,40	0,00
320100	Musikschule				
1/320100-614000	Instandhaltung Gebäude	1.198,61	534,60	534,60	0,00
1/320100-618100	Instandhaltung und Wartung EDV (Hardware/Software)	1.073,78	0,00	0,00	0,00
1/320100-728000	Entgelte für sonstige Leistungen	59,67	70,44	70,44	0,00
1/320100-728002/2	Entgelte für sonstige Leistungen (LK Sekretariat)	2.034,30	0,00	0,00	0,00
	Summe 320100 Musikschule	4.366,36	605,04	605,04	0,00
322000	Maßnahmen zur Förderung der Musikpf Stadtkapelle				
1/322000-614000	Instandhaltung	1.198,62	0,00	0,00	0,00
1/322000-728000	Entgelte für sonstige Leistungen	59,67	70,45	70,45	0,00
	Summe 322000 Maßnahmen zur Förderung der Musikpf Stadtkapelle	1.258,29	70,45	70,45	0,00

Konto	Bezeichnung	Saldo Brutto 31.12.2022	Saldo Brutto 31.12.2023	Netto	USt
340000	Museen				
1/340000-757000	Subvention Museumsverein	12.400,00	12.400,00	12.400,00	0,00
	Summe 340000 Museen	12.400,00	12.400,00	12.400,00	0,00
363000	Altstadterhaltung u. Ortsbildpflege				
1/363000-042000	Betriebsausstattung	21.920,00	0,00	0,00	0,00
1/363000-070000	Aktivierungsfähige Rechte (immaterielle Vermögenswerte)	0,00	13.415,62	13.415,62	0,00
1/363000-691010	Schadensfälle - Versicherung	0,00	334,08	334,08	0,00
1/363000-728000	Entgelte für sonstige Leistungen	217,94	0,00	0,00	0,00
	Summe 363000 Altstadterhaltung u. Ortsbildpflege	22.137,94	13.749,70	13.749,70	0,00
363100	Blumenschmuckwettbewerb				
1/363100-459000	Sonstige Verbrauchsgüter	297,50	0,00	0,00	0,00
	Summe 363100 Blumenschmuckwettbewerb	297,50	0,00	0,00	0,00
371000	Förderung von Presse und Film				
1/371000-728000	Entgelte für sonstige Leistungen (Einschaltungen)	535,81	993,17	993,17	0,00
	Summe 371000 Förderung von Presse und Film	535,81	993,17	993,17	0,00
380000	Kulturhaus				
1/380000-454000	Reinigungsmittel	2.339,05	0,00	0,00	0,00
1/380000-459000	Sonstige Verbrauchsgüter	0,00	66,70	58,48	8,22
1/380000-600100	Strom	128,76	0,00	0,00	0,00
1/380000-728001	Reinigung - Entgelte für sonstige Leistungen	211,09	0,00	0,00	0,00
5/380000-010001/1	Gebäude und Bauten- Mieterinvest. inkl. Überdachung Bereich Kulturhaus	0,00	32.445,61	27.741,00	4.704,61
	Summe 380000 Kulturhaus	2.678,90	32.512,31	27.799,48	4.712,83
381000	Maßnahmen der Kulturpflege				
1/381000-728000	Entgelte für sonstige Leistungen (Veranstaltungsentgelte)	650,00	0,00	0,00	0,00
1/381000-757000	Subventionen	1.000,00	0,00	0,00	0,00
	Summe 381000 Maßnahmen der Kulturpflege	1.650,00	0,00	0,00	0,00
411000	Maßnahmen der Allgem. Sozialhilfe				
1/411000-751600	Transfers an Länder, Landesfonds und Landeskammern	4.720,00	253.865,27	253.865,27	0,00
	Summe 411000 Maßnahmen der Allgem. Sozialhilfe	4.720,00	253.865,27	253.865,27	0,00

Konto	Bezeichnung	Saldo Brutto 31.12.2022	Saldo Brutto 31.12.2023	Netto	USt
423000	Essen auf Rädern				
1/423000-430000	Essen - Ankauf	10.329,30	13.710,21	12.463,83	1.246,38
	Summe 423000 Essen auf Rädern	10.329,30	13.710,21	12.463,83	1.246,38
429000	Freie Wohlfahrt				
1/429000-430000	Handelswaren (Sozial-Pakete)	0,00	1.459,84	1.459,84	0,00
1/429000-600100	Strom	0,00	714,57	714,57	0,00
1/429000-728000	Entgelte für sonstige Leistungen	1.050,00	0,00	0,00	0,00
1/429000-757020	Teuerungsabgeltung - Transfers an private Organisationen ohne Erwerbszweck	0,00	6.435,00	6.435,00	0,00
1/429000-757080	Teuerungsausgleich (Miete, Strom)	-65,00	-65,00	-65,00	0,00
1/429000-768000	Sonst.lfd.Transferzahlg.an priv.Hau	0,00	-27,75	-27,75	0,00
	Summe 429000 Freie Wohlfahrt	985,00	8.516,66	8.516,66	0,00
429030	Bildung und Gesellschaft				
1/429030-728000	Entgelte für sonstige Leistungen	0,00	150,00	150,00	0,00
	Summe 429030 Bildung und Gesellschaft	0,00	150,00	150,00	0,00
429100	Freie Wohlfahrt - Altentage				
1/429100-728000	Entgelte für sonstige Leistungen	0,00	1.920,43	1.920,43	0,00
	Summe 429100 Freie Wohlfahrt - Altentage	0,00	1.920,43	1.920,43	0,00
429200	Bildung und Generationen				
1/429200-728000	Entgelte für sonstige Leistungen	0,00	120,00	120,00	0,00
	Summe 429200 Bildung und Generationen	0,00	120,00	120,00	0,00
441900	Corona-Krise 2020				
1/441900-750000	Transfers an Bund, Bundesfonds und Bundeskammern	0,00	4.703,18	4.703,18	0,00
	Summe 441900 Corona-Krise 2020	0,00	4.703,18	4.703,18	0,00
528000	Tierkörperbeseitigung				
1/528000-728000	Entgelte für sonstige Leistungen (Beiträge Gde. Mölbling)	2.448,80	0,00	0,00	0,00
	Summe 528000 Tierkörperbeseitigung	2.448,80	0,00	0,00	0,00
530000	Rettungsdienste				
1/530000-751140	Transfers an Länder, Landesfonds und Landeskammern	0,00	6.296,01	6.296,01	0,00
	Summe 530000 Rettungsdienste	0,00	6.296,01	6.296,01	0,00

Konto	Bezeichnung	Saldo Brutto 31.12.2022	Saldo Brutto 31.12.2023	Netto	USt
560000	Krankenanstalten- Betriebsabgangsde				
1/560000-751120	Transfers an Länder, Landesfonds und Landesammern	0,00	105.968,48	105.968,48	0,00
	Summe 560000 Krankenanstalten- Betriebsabgangsde	0,00	105.968,48	105.968,48	0,00
612000	Gemeindestraßen				
1/612000-611000	Instandhaltung von Straßenbauten	109,51	34.079,78	34.079,78	0,00
5/612000-002000	Straßenbauten - Kreisverkehr neu	2.055,76	0,00	0,00	0,00
5/612000-002000/1	Straßenbauten - Kreisverkehr Nebenflächen	-533,92	41.703,78	41.703,78	0,00
5/612000-050001	Sonderanlagen Hauptplatz West allgemein	308.543,97	509,83	509,83	0,00
5/612000-050001/3	Sonderanlagen - Hauptplatz West Infrastruktur	433,37	0,00	0,00	0,00
5/612000-050003/2	Sonderanlagen - Hauptplatz Nord und Süd	0,00	-4.283,28	-4.283,28	0,00
5/612000-050003/3	Sonderanlagen - Nord und Süd Baustellengemeinkosten	0,00	41.666,76	41.666,76	0,00
5/612000-459000	Sonstige Verbrauchsgüter	0,00	3.186,60	3.186,60	0,00
	Summe 612000 Gemeindestraßen	310.608,69	116.863,47	116.863,47	0,00
612071	Straßenbauoffensive 2021				
5/612071-060000	Im Bau befindliche Grundstückseinrichtungen	54.035,42	135.596,65	135.596,65	0,00
	Summe 612071 Straßenbauoffensive 2021	54.035,42	135.596,65	135.596,65	0,00
612112	Aufschließung Krumfelden BT 3 (Baustufe 2,3)				
5/612112-060000	Im Bau befindliche Grundstückseinrichtungen	80.387,73	0,00	0,00	0,00
	Summe 612112 Aufschließung Krumfelden BT 3 (Baustufe 2,3)	80.387,73	0,00	0,00	0,00
612113	Aufschließung Toni-Acker				
5/612113-060000	Im Bau befindliche Grundstückseinrichtungen	6.224,51	0,00	0,00	0,00
	Summe 612113 Aufschließung Toni-Acker	6.224,51	0,00	0,00	0,00
612114	Aufschließung Krumfelden BT 4 (Baustufe 1)				
5/612114-060000	Im Bau befindliche Grundstückseinrichtungen	7.662,60	0,00	0,00	0,00
	Summe 612114 Aufschließung Krumfelden BT 4 (Baustufe 1)	7.662,60	0,00	0,00	0,00
612116	Krumfelden Bauteil 6				
5/612116-060000	Im Bau befindliche Grundstückseinrichtungen	0,00	184.744,63	184.744,63	0,00
	Summe 612116 Krumfelden Bauteil 6	0,00	184.744,63	184.744,63	0,00
616000	Radwegenetz				
1/616000-700000	Miet- und Pachtaufwand	360,00	0,00	0,00	0,00
	Summe 616000 Radwegenetz	360,00	0,00	0,00	0,00

Konto	Bezeichnung	Saldo Brutto 31.12.2022	Saldo Brutto 31.12.2023	Netto	USt
616030	Radinfrastruktur				
5/616030-060000/3	Radweg Krappfelderstraße - Im Bau befindliche Grundstückseinr.	108.259,37	0,00	0,00	0,00
	Summe 616030 Radinfrastruktur	108.259,37	0,00	0,00	0,00
633000	Unterhaltung von Fließgewässern				
1/633000-010000	Gebäude und Bauten	0,00	943,25	943,25	0,00
1/633000-060000	Im Bau befindliche Grundstückseinrichtungen	29.877,56	18.958,20	18.958,20	0,00
1/633000-060000/1	Im Bau befindliche Grundstückseinrichtungen	0,00	1.604,10	1.604,10	0,00
	Summe 633000 Unterhaltung von Fließgewässern	29.877,56	21.505,55	21.505,55	0,00
640000	Verkehrsangelegenheiten				
1/640000-611000	Instandhaltung(Bodenmarkierung)	0,00	20.463,95	20.463,95	0,00
	Summe 640000 Verkehrsangelegenheiten	0,00	20.463,95	20.463,95	0,00
690000	Verkehrsverbund				
1/690000-754500	Transfers an sonstige Träger des öffentlichen Rechts	0,00	17.710,92	17.710,92	0,00
	Summe 690000 Verkehrsverbund	0,00	17.710,92	17.710,92	0,00
690010	Mobilitätskonzept				
1/690010-621000	Sonstige Transporte - Personenbeförderung	28.990,57	0,00	0,00	0,00
1/690010-728000	Entgelte für sonstige Leistungen	8,40	8,40	8,40	0,00
2/690010+810010	Erträge aus Leistungen 10 % Ust	4.195,74	0,00	0,00	0,00
	Summe 690010 Mobilitätskonzept	24.803,23	8,40	8,40	0,00
742000	Land-u.Forstwirtschaft -				
1/742000-754000	Lfd.Transferzahlg.an sonst.Träger d	99,10	0,00	0,00	0,00
	Summe 742000 Land-u.Forstwirtschaft -	99,10	0,00	0,00	0,00
771000	Maßnahmen z. Förderung des Fremdenv				
1/771000-613000	Instandhaltung von sonstigen Grundstückseinrichtungen	15.334,68	0,00	0,00	0,00
	Summe 771000 Maßnahmen z. Förderung des Fremdenv	15.334,68	0,00	0,00	0,00
782000	Wirtschaftspolitische Maßnahmen				
1/782000-459000	Sonstige Verbrauchsgüter	0,00	89,99	89,99	0,00
1/782000-600100	Strom	219,02	0,00	0,00	0,00
1/782000-728010	Entgelt für diverse Leistungen (Weihnachtswelt)	0,00	6.089,51	6.089,51	0,00
1/782000-755000	Transfers an Unternehmen (ohne Finanzunternehmen) und andere	6.060,00	0,00	0,00	0,00
	Summe 782000 Wirtschaftspolitische Maßnahmen	6.279,02	6.179,50	6.179,50	0,00

Konto	Bezeichnung	Saldo Brutto 31.12.2022	Saldo Brutto 31.12.2023	Netto	USt
812000	Wc-Anlagen				
1/812000-728000	Entgelte für sonstige Leistungen (Betreuung öffentliche WC)	145,54	620,35	620,35	0,00
	Summe 812000 Wc-Anlagen	145,54	620,35	620,35	0,00
814000	Straßenreinigung				
1/814000-459000	Sonstige Verbrauchsgüter	0,00	703,47	703,47	0,00
1/814000-480000	Fremdbearbeitung (Lohnarbeit)	5.028,65	0,00	0,00	0,00
1/814000-728010	Fremdbearbeitung (Lohnarbeit)	0,00	11.262,96	11.262,96	0,00
	Summe 814000 Straßenreinigung	5.028,65	11.966,43	11.966,43	0,00
815000	Kleingartenanlage				
5/815000-005000	Errichtung	4.800,00	4.800,00	4.800,00	0,00
	Summe 815000 Kleingartenanlage	4.800,00	4.800,00	4.800,00	0,00
815002	Parkanlage - Hauptplatz Ost				
5/815002-006000	Sonstige Grundstückseinrichtungen - Hauptplatz Ost allgemein	6.340,50	22.874,23	22.874,23	0,00
5/815002-006000/2	Sonstige Grundstückseinrichtungen - technische Infrastruktur	1.887,38	0,00	0,00	0,00
5/815002-006000/5	Sonstige Grundstückseinrichtungen - Hauptplatz Ost Überdachung Kulturhaus	-156,68	0,00	0,00	0,00
5/815002-006000/7	Sonstige Grundstückseinrichtungen- Hauptplatz Ost Unterbau Wasserspiele	0,00	1.353,48	1.353,48	0,00
5/815002-006000/9	Sonstige Grundstückseinrichtungen - Bühne Nord	0,00	44.846,06	44.846,06	0,00
5/815002-006000/11	Sonstige Grundstückseinrichtungen - Pergola	0,00	5.521,45	5.521,45	0,00
5/815002-006001	Sonstige Grundstückseinrichtungen-GaLaBau Farbklanggarten Pflanzen u. Gehölze	0,00	3.626,22	3.626,22	0,00
	Summe 815002 Parkanlage - Hauptplatz Ost	8.071,20	78.221,44	78.221,44	0,00
815200	Kinderspielplätze				
1/815200-042000	Ausstattung der Spielplätze	0,00	0,00	0,00	0,00
1/815200-619000	Instandhaltung der Spielplätze	2.040,00	456,51	456,51	0,00
	Summe 815200 Kinderspielplätze	2.040,00	456,51	456,51	0,00
816000	Öffentliche Beleuchtung				
1/816000-005000	Anlagen zu Straßenbauten - Erweiterung Straßenbeleuchtung	0,00	9.895,72	9.895,72	0,00
1/816000-060000	Im Bau befindliche Grundstückseinrichtungen - Hauptplatz	0,00	305.919,76	305.919,76	0,00
1/816000-600100	Strom	187,15	0,00	0,00	0,00
1/816000-619000	Instandhaltung der öffentl.Beleuchtung	5.538,73	2.197,25	2.197,25	0,00
5/816000-005000	Anlagen zu Straßenbauten	7.770,10	0,00	0,00	0,00
	Summe 816000 Öffentliche Beleuchtung	13.495,98	318.012,73	318.012,73	0,00

Konto	Bezeichnung	Saldo Brutto 31.12.2022	Saldo Brutto 31.12.2023	Netto	USt
817000	Friedhof (einschl.Leichenhalle)				
1/817000-600100	Strom	32,14	0,00	0,00	0,00
1/817000-613000	Instandhaltung Friedhof	0,00	805,50	805,50	0,00
1/817000-614000	Instandhaltung Leichenhalle	0,00	1.500,00	1.250,00	250,00
1/817000-728000	Entgelte für sonstige Leistungen (Entsorgungskosten)	109,96	149,01	149,01	0,00
	Summe 817000 Friedhof (einschl.Leichenhalle)	142,10	2.454,51	2.204,51	250,00
820000	Wirtschaftshof				
1/820000-452000	Treibstoffe	882,81	275,27	275,27	0,00
1/820000-459000	Sonstige Verbrauchsgüter	0,00	137,93	137,93	0,00
1/820000-617000	Instandhaltung von Fahrzeugen	885,88	105,20	105,20	0,00
1/820000-728000	Entgelte für sonstige Leistungen	0,00	33,73	33,73	0,00
	Summe 820000 Wirtschaftshof	1.768,69	552,13	552,13	0,00
831000	Freizeitanlage				
1/831000-618000	Instandhaltung v. Betriebseinricht.	902,40	0,00	0,00	0,00
1/831000-631000	Telekommunikationsdienste	24,00	26,04	21,70	4,34
1/831000-640000	Rechts- und Beratungsaufwand	2.090,28	0,00	0,00	0,00
1/831000-728000	Entgelte für sonstige Leistungen	683,94	1.023,01	852,51	170,50
	Summe 831000 Freizeitanlage	3.700,62	1.049,05	874,21	174,84
831010	FZA - Kunsteisanlage				
1/831010-452000	Treibstoffe	443,36	239,39	199,49	39,90
1/831010-454000	Reinigungsmittel	0,00	183,15	152,62	30,53
1/831010-459000	Sonstige Verbrauchsgüter	188,94	190,71	158,93	31,78
1/831010-616000	Instandhaltung Maschinen	4.096,42	0,00	0,00	0,00
1/831010-618000	Instandhaltung der Einrichtung	0,00	1.044,00	870,00	174,00
1/831010-670000	Versicherungen	1.554,69	0,00	0,00	0,00
1/831010-728000	Entgelte für sonstige Leistungen	0,00	780,00	650,00	130,00
	Summe 831010 FZA - Kunsteisanlage	6.283,41	2.437,25	2.031,04	406,21
840000	Grundbesitz				
1/840000-001000	Unbebaute Grundstücke	0,00	199.296,47	199.296,47	0,00
1/840000-728000	Entgelte für sonstige Leistungen	0,00	312,06	312,06	0,00
	Summe 840000 Grundbesitz	0,00	199.608,53	199.608,53	0,00
850000	Wasserversorgung				
1/850000-004000	Wasserbauten	1.562,45	0,00	0,00	0,00

Konto	Bezeichnung	Saldo Brutto	Saldo Brutto	Netto	USt
		31.12.2022	31.12.2023		
1/850000-004001	Wasserbauten Kleingartenanlage	0,00	756,00	630,00	126,00
1/850000-004002	Wasser- und Abwasserbauten und -anlagen (Toni Acker)	4.112,96	0,00	0,00	0,00
1/850000-004003	Wasserbauten-Krumfelden BT 3 (Baustufe 2,3)	-2.776,40	0,00	0,00	0,00
1/850000-004004	Wasserbauten - Krumfelden BT 4 (1. Baustufe)	591,30	0,00	0,00	0,00
1/850000-004005	Wasseranschluss GTS Ost	9.527,15	0,00	0,00	0,00
1/850000-004007	WVA Krumfelden Bauteil 6	0,00	70.568,94	58.807,45	11.761,49
1/850000-004008	WVA Schulgasse - Neugestaltung Hauptplatz	2.135,94	0,00	0,00	0,00
1/850000-020000	Maschinen und maschinelle Anlagen	5.497,20	0,00	0,00	0,00
1/850000-459000	Sonstige Verbrauchsgüter	0,00	17,98	14,98	3,00
1/850000-600100	Strom	678,50	-2.848,08	-2.373,40	-474,68
1/850000-612000	Instandhaltung von Wasserbauten	10.401,30	19.436,52	16.197,10	3.239,42
1/850000-640000	Rechts- und Beratungsaufwand	0,00	602,20	602,20	0,00
	Summe 850000 Wasserversorgung	31.730,40	88.533,56	73.878,33	14.655,23
851000	Abwasserbeseitigung				
1/851000-004002	Abwasserbauten (Toni-Acker)	2.858,41	0,00	0,00	0,00
1/851000-004003	Abwasserbauten - Krumfelden BT 3 (Baustufe 2+3)	3.084,66	0,00	0,00	0,00
1/851000-004004	Abwasserbauten Krumfelden BT 4 (1. Baustufe)	2.086,31	0,00	0,00	0,00
1/851000-004007	ABA Krumfelden Bauteil 6	0,00	6.698,04	5.581,70	1.116,34
1/851000-612000	Instandhaltung von Kanalisationsbauten	0,00	1.648,80	1.374,00	274,80
	Summe 851000 Abwasserbeseitigung	8.029,38	8.346,84	6.955,70	1.391,14
851193	Kanalsanierungen 2019 - 2020				
5/851193-004000	Wasser- und Abwasserbauten und -anlagen	25.324,23	0,00	0,00	0,00
	Summe 851193 Kanalsanierungen 2019 - 2020	25.324,23	0,00	0,00	0,00
852000	Müllbeseitigung				
1/852000-430000	Handelswaren (Müllsäcke)	312,40	0,00	0,00	0,00
1/852000-728051	Entgelte für sonstige Leistungen (Restmüll)	23.999,11	11.105,53	10.095,94	1.009,59
1/852000-728053	Entgelte für sonstige Leistungen (Biomüll)	5.028,89	2.798,38	2.543,98	254,40
1/852000-728059	Entgelte für sonstige Leistungen (sonstige Kosten)	0,00	274,00	228,33	45,67
	Summe 852000 Müllbeseitigung	29.340,40	14.177,91	12.868,25	1.309,66
852100	Altstoffsammelzentrum				
1/852100-480000	Fremdbearbeitung (Betreuung ASZ)	1.703,06	0,00	0,00	0,00
1/852100-700000	Miet- und Pachtlaufwand	276,38	0,00	0,00	0,00
1/852100-728010	Fremdbearbeitung (Betreuung ASZ)	0,00	1.720,55	1.433,79	286,76
1/852100-728050	Entgelte für sonstige Leistungen (Sperrmüll)	904,46	0,00	0,00	0,00
1/852100-728052	Entgelte für sonstige Leistungen (Problemmüll)	2.341,12	0,00	0,00	0,00

Rechnungsabschluss 2023

Stadtgemeinde Althofen

Nachweis Lieferantenverbindlichkeiten

Konto	Bezeichnung	Saldo Brutto 31.12.2022	Saldo Brutto 31.12.2023	Netto	USt
1/852100-728055	Entgelte für sonstige Leistungen (Holzabfälle)	884,09	0,00	0,00	0,00
1/852100-728056	Entgelte für sonstige Leistungen (Feldrandkompostierung)	3.441,90	3.441,90	3.129,00	312,90
1/852100-728059	Entgelte für sonstige Leistungen (sonstige Kosten)	473,26	0,00	0,00	0,00
	Summe 852100 Altstoffsammelzentrum	10.024,27	5.162,45	4.562,79	599,66
914000	Beteiligungen				
1/914000-728000	Steuerberatungskosten	0,00	2.346,00	2.346,00	0,00
	Summe 914000 Beteiligungen	0,00	2.346,00	2.346,00	0,00
925000	Ertragsanteile an Gem. Bundesabgabe				
2/925000+859000	Ertragsanteile ohne Spielbankabgabe	0,00	0,00	0,00	0,00
	Summe 925000 Ertragsanteile an Gem. Bundesabgabe	0,00	0,00	0,00	0,00
930000	Landesumlage, -abgaben				
1/930000-751130	Transfers an Länder, Landesfonds und Landeskammern	0,00	117.599,32	117.599,32	0,00
	Summe 930000 Landesumlage, -abgaben	0,00	117.599,32	117.599,32	0,00
	Gesamt	Brutto 31.12.2022	Brutto 31.12.2023	Netto	USt
		962.942,36	1.958.364,33	1.933.566,56	24.797,77
		Ausgaben	1.958.364,33	1.933.566,56	24.797,77
		Einnahmen	0,00	0,00	0,00

Verbindlichkeiten

Konto	Bezeichnung	Saldo lt. Konto 31.12.2022	Saldo lt. Konto 31.12.2023	Offen	Differenz
331000	Kurzfristige Verbindlichkeiten aus Lieferungen und Leistungen	962.942,36	1.385.086,63	1.385.086,63	0,00
332000	Langfristige Verbindlichkeiten aus Lieferungen und Leistungen	0,00	0,00	0,00	0,00
333000	Kurzfristige Verbindlichkeiten aus Abgaben	0,00	573.277,70	573.277,70	0,00
334000	Sonstige kurzfristige Verbindlichkeiten	0,00	0,00	0,00	0,00
Summe		962.942,36	1.958.364,33	1.958.364,33	0,00

Nachweis Vermögen mit abgeänderter Nutzungsdauer

Konto	Bezeichnung	Nutzungsdauer lt. VRV	Abweichende Nutzungsdauer	Begründung
2/0040001/01840	Kreuzstraße / Fahrbahn Fläche 1.615,12 m ² , Oberfläche Asphalt	33,0	33,0	Kärnten
2/0040001/01841	Moorweg / Moorweg Gemeindestraße / Fahrbahn Fläche 5.113,(33,0	33,0	Kärnten
2/0040001/01842	Eisenstraße / Fahrbahn Fläche 4.915,04 m ² , Oberfläche Asphalt	33,0	33,0	Kärnten
2/0040001/01843	Krappfelder Straße / Fahrbahn Fläche 4.390,20 m ² , Oberfläche /	33,0	33,0	Kärnten
2/0040001/01844	J. F. Perkonig Straße / Fahrbahn Fläche 1.050,44 m ² , Oberfläch	33,0	33,0	Kärnten
2/0040001/01845	Gewerbestraße / Gewerbestraße mit Abzweigungen / Fahrbahn	33,0	33,0	Kärnten
2/0040001/01846	Silberegger Straße / Private Haus- od. Grundstückszufahrt / Ger	33,0	33,0	Kärnten
2/0040001/01847	Rottenstraße / Rottenstraße mit Abzweigungen / Fahrbahn Fläc	33,0	33,0	Kärnten
2/0040001/01848	Meiselhofstraße / Meiselhofstraße West / Fahrbahn Fläche 786,;	33,0	33,0	Kärnten
2/0040001/01849	Pilgrimstraße / Fahrbahn Fläche 1.005,84 m ² , Oberfläche Aspha	33,0	33,0	Kärnten
2/0040001/01850	Karl-Veldner-Straße / Fahrbahn Fläche 1.369,92 m ² , Oberfläche	33,0	33,0	Kärnten
2/0040001/01851	Friedhofsteig / Fahrbahn Fläche 652,52 m ² , Oberfläche Asphalt,	33,0	33,0	Kärnten
2/0040001/01852	Mohnstraße / Mohnstraße mit Abzweigungen / Fahrbahn Fläche	33,0	33,0	Kärnten
2/0040001/01853	Kohlstraße / Fahrbahn Fläche 1.895,64 m ² , Oberfläche Asphalt,	33,0	33,0	Kärnten
2/0040001/01854	Am Lorberkogel / Am Lorberkogel mit Rundfahrt / Fahrbahn Fläc	33,0	33,0	Kärnten
2/0040001/01855	Industriepark Nord / Fahrbahn Fläche 1.003,32 m ² , Oberfläche A	33,0	33,0	Kärnten
2/0040001/01856	Salzburger Platz / Salzburger Platz mit Abzweigung / Fahrbahn l	33,0	33,0	Kärnten
2/0040001/01857	Schobitzstraße / Schobitzstraße mit Abzweigung / Fahrbahn Flä	33,0	33,0	Kärnten
2/0040001/01858	Schulgasse / Schulgasse mit Abzweigungen / Fahrbahn Fläche !	33,0	33,0	Kärnten
2/0040001/01859	Türkenstraße / Fahrbahn Fläche 437,08 m ² , Oberfläche Asphalt,	33,0	33,0	Kärnten
2/0040001/01860	Sankt Stefaner Weg / Fahrbahn Fläche 794,24 m ² , Oberfläche A	33,0	33,0	Kärnten
2/0040001/01861	Apfelstraße / Apfelstraße mit Abzweigung / Fahrbahn Fläche 1.3	33,0	33,0	Kärnten
2/0040001/01862	Garagenweg / Fahrbahn Fläche 850,40 m ² , Oberfläche Asphalt,	33,0	33,0	Kärnten
2/0040001/01863	Freimarktstraße / Fahrbahn Fläche 1.919,28 m ² , Oberfläche Asp	33,0	33,0	Kärnten
2/0040001/01864	Lastenstraße / Lastenstraße mit Abzweigung / Fahrbahn Fläche	33,0	33,0	Kärnten
2/0040001/01865	Freimarktstraße / Fahrbahn Fläche 313,88 m ² , Oberfläche Asph:	33,0	33,0	Kärnten
2/0040001/01866	Ungarnstraße / Fahrbahn Fläche 524,28 m ² , Oberfläche Asphalt	33,0	33,0	Kärnten
2/0040001/01867	Höpfnerstraße / Fahrbahn Fläche 2.012,48 m ² , Oberfläche Asph	33,0	33,0	Kärnten
2/0040001/01868	Undsdorfer Straße / Fahrbahn Fläche 2.559,36 m ² , Oberfläche A	33,0	33,0	Kärnten
2/0040001/01869	Panoramastraße / Fahrbahn Fläche 1.276,12 m ² , Oberfläche As	33,0	33,0	Kärnten
2/0040001/01870	Dobritscher Straße / Fahrbahn Fläche 2.454,28 m ² , Oberfläche /	33,0	33,0	Kärnten
2/0040001/01871	Gewerbestraße / Gewerbestraße mit Abzweigungen / Fahrbahn	33,0	33,0	Kärnten
2/0040001/01872	Parkstraße / Fahrbahn Fläche 512,60 m ² , Oberfläche Asphalt, Zi	33,0	33,0	Kärnten
2/0040001/01873	Kansnitstraße / Fahrbahn Fläche 745,16 m ² , Oberfläche Asphalt	33,0	33,0	Kärnten
2/0040001/01874	Edlingshoferstraße / Fahrbahn Fläche 488,40 m ² , Oberfläche As	33,0	33,0	Kärnten
2/0040001/01875	Ringstraße / Fahrbahn Fläche 2.873,12 m ² , Oberfläche Asphalt,	33,0	33,0	Kärnten
2/0040001/01876	Wulfenstraße / Fahrbahn Fläche 1.887,32 m ² , Oberfläche Aspha	33,0	33,0	Kärnten
2/0040001/01877	Sonnenweg / Sonnenweg mit Rundfahrt / Fahrbahn Fläche 1.06	33,0	33,0	Kärnten
2/0040001/01878	Dachbergweg / Fahrbahn Fläche 4.127,52 m ² , Oberfläche Asph:	33,0	33,0	Kärnten
2/0040001/01879	Georgistraße / Fahrbahn Fläche 528,04 m ² , Oberfläche Asphalt,	33,0	33,0	Kärnten

Konto	Bezeichnung	Nutzungsdauer lt. VRV	Abweichende Nutzungsdauer	Begründung
2/0040001/01880	Funderstraße / Fahrbahn Fläche 1.210,92 m ² , Oberfläche Aspha	33,0	33,0	Kärnten
2/0040001/01881	Wiesenweg / Fahrbahn Fläche 264,16 m ² , Oberfläche Asphalt, Z	33,0	33,0	Kärnten
2/0040001/01882	Bleichhügelstraße / Fahrbahn Fläche 1.597,24 m ² , Oberfläche A	33,0	33,0	Kärnten
2/0040001/01883	Feldstraße / Fahrbahn Fläche 393,84 m ² , Oberfläche Asphalt, Z	33,0	33,0	Kärnten
2/0040001/01884	Badstraße / Fahrbahn Fläche 1.199,44 m ² , Oberfläche Asphalt, Z	33,0	33,0	Kärnten
2/0040001/01885	Ringstraße / Ringstraße mit Rundfahrt / Fahrbahn Fläche 625,2€	33,0	33,0	Kärnten
2/0040001/01886	Gurk Au / Fahrbahn Fläche 1.973,52 m ² , Oberfläche Asphalt, Zu	33,0	33,0	Kärnten
2/0040001/01887	Bunsenweg / Bunsenweg mit Abzweigung / Fahrbahn Fläche 2.7	33,0	33,0	Kärnten
2/0040001/01888	Industriepark Süd / Fahrbahn Fläche 2.739,29 m ² , Oberfläche As	33,0	33,0	Kärnten
2/0040001/01889	Eisenstraße / Geh- und Radweg Fläche 1.264,40 m ² , Oberfläche	33,0	33,0	Kärnten
2/0040001/01890	Eisenstraße / Fahrbahn Fläche 866,50 m ² , Oberfläche Asphalt, Z	33,0	33,0	Kärnten
2/0040001/01891	Marktstraße / Fahrbahn Fläche 1.835,33 m ² , Oberfläche Asphalt	33,0	33,0	Kärnten
2/0040001/01892	Gleinerweg / Fahrbahn Fläche 3.052,52 m ² , Oberfläche Asphalt,	33,0	33,0	Kärnten
2/0040001/01893	Eisenstraße Geh- und Radweg / Geh- und Radweg Fläche 249,4	33,0	33,0	Kärnten
2/0040001/01894	Burgstraße / Fahrbahn Fläche 646,08 m ² , Oberfläche Asphalt, Z	33,0	33,0	Kärnten
2/0040001/01895	Erna-Bock-Straße / Fahrbahn Fläche 307,20 m ² , Oberfläche Asp	33,0	33,0	Kärnten
2/0040001/01896	Schrebergartenstraße / Fahrbahn Fläche 850,68 m ² , Oberfläche	33,0	33,0	Kärnten
2/0040001/01897	Silberegger Straße / Fahrbahn Fläche 245,16 m ² , Oberfläche As	33,0	33,0	Kärnten
2/0040001/01899	Krumfeldener Straße / Fahrbahn Fläche 1.190,44 m ² , Oberfläche	33,0	33,0	Kärnten
2/0040001/01900	Lastenstraße / Gehweg (teilweise) im Objekt Fläche 232,90 m ² , i	33,0	33,0	Kärnten
2/0040001/01901	Aicherweg / Fahrbahn Fläche 967,44 m ² , Oberfläche Asphalt, Z	33,0	33,0	Kärnten
2/0040001/01902	Am Sand / Fahrbahn Fläche 799,36 m ² , Oberfläche Asphalt, Zus	33,0	33,0	Kärnten
2/0040001/01903	Bachstraße / Fahrbahn Fläche 313,24 m ² , Oberfläche Asphalt, Z	33,0	33,0	Kärnten
2/0040001/01904	Badstraße / Fahrbahn Fläche 932,64 m ² , Oberfläche Asphalt, Zu	33,0	33,0	Kärnten
2/0040001/01905	Bahnstraße / Fahrbahn Fläche 246,32 m ² , Oberfläche Asphalt, Z	33,0	33,0	Kärnten
2/0040001/01906	Baron-Dickmann-Straße / Fahrbahn Fläche 786,56 m ² , Oberfläc	33,0	33,0	Kärnten
2/0040001/01907	Burgstraße / Salzburger Platz mit Abzweigung / Fahrbahn Fläch	33,0	33,0	Kärnten
2/0040001/01908	Christalnicksstraße / Christalnikstraße Nord / Fahrbahn Fläche 4C	33,0	33,0	Kärnten
2/0040001/01909	Christalnicksstraße / Christalnikstraße Süd / Fahrbahn Fläche 53	33,0	33,0	Kärnten
2/0040001/01910	Dachbergweg / Fahrbahn Fläche 200,96 m ² , Oberfläche Asphalt	33,0	33,0	Kärnten
2/0040001/01911	Kalvarienbergweg / Fahrbahn Fläche 383,12 m ² , Oberfläche Asp	33,0	33,0	Kärnten
2/0040001/01912	Drachenweg / Fahrbahn Fläche 922,80 m ² , Oberfläche Asphalt,	33,0	33,0	Kärnten
2/0040001/01913	Dr.-Georg-Graber-Straße / Fahrbahn Fläche 737,12 m ² , Oberflä	33,0	33,0	Kärnten
2/0040001/01914	Eisenplatz / Fahrbahn Fläche 198,52 m ² , Oberfläche Asphalt, Zu	33,0	33,0	Kärnten
2/0040001/01915	Eisenstraße / Eisenstraße Mitte / Fahrbahn Fläche 365,00 m ² , O	33,0	33,0	Kärnten
2/0040001/01916	Eisenstraße / Radweg Fläche 35,88 m ² , Oberfläche Asphalt, Zus	33,0	33,0	Kärnten
2/0040001/01917	Eisenstraße / Eisenstraße West / Fahrbahn Fläche 1.124,20 m ² ,	33,0	33,0	Kärnten
2/0040001/01918	Erna-Bock-Straße / Fahrbahn Fläche 460,92 m ² , Oberfläche Asp	33,0	33,0	Kärnten
2/0040001/01919	Fichtlstraße / Fahrbahn Fläche 644,48 m ² , Oberfläche Asphalt, Z	33,0	33,0	Kärnten
2/0040001/01920	Finkenweg / Fahrbahn Fläche 730,96 m ² , Oberfläche Asphalt, Zi	33,0	33,0	Kärnten

Konto	Bezeichnung	Nutzungsdauer lt. VRV	Abweichende Nutzungsdauer	Begründung
2/0040001/01921	Fleischbankgasse / Fahrbahn Fläche 235,04 m ² , Oberfläche Asp	33,0	33,0	Kärnten
2/0040001/01922	Funderstraße / Geh- und Radweg Fläche 317,64 m ² , Oberfläche	33,0	33,0	Kärnten
2/0040001/01923	Funderstraße / Fahrbahn Fläche 651,28 m ² , Oberfläche Asphalt,	33,0	33,0	Kärnten
2/0040001/01924	Gartenstraße / Fahrbahn Fläche 652,20 m ² , Oberfläche Asphalt,	33,0	33,0	Kärnten
2/0040001/01925	Gartenweg / Fahrbahn Fläche 316,92 m ² , Oberfläche Asphalt, Zi	33,0	33,0	Kärnten
2/0040001/01926	Georgstraße / Fahrbahn Fläche 120,36 m ² , Oberfläche Asphalt,	33,0	33,0	Kärnten
2/0040001/01927	Graf-Egger-Straße / Fahrbahn Fläche 601,24 m ² , Oberfläche As	33,0	33,0	Kärnten
2/0040001/01928	Grobeckerplatz / Fahrbahn Fläche 221,28 m ² , Oberfläche Aspha	33,0	33,0	Kärnten
2/0040001/01929	Gschwindtstraße / Fahrbahn Fläche 618,20 m ² , Oberfläche Asp	33,0	33,0	Kärnten
2/0040001/01930	Gurk Au / Fahrbahn Fläche 275,64 m ² , Oberfläche Asphalt, Zust	33,0	33,0	Kärnten
2/0040001/01931	Guttenbrunnerstraße / Fahrbahn Fläche 922,36 m ² , Oberfläche /	33,0	33,0	Kärnten
2/0040001/01932	Guttenbrunnerstraße / Fahrbahn Fläche 279,16 m ² , Oberfläche /	33,0	33,0	Kärnten
2/0040001/01933	Hafnergasse / Fahrbahn Fläche 513,04 m ² , Oberfläche Asphalt,	33,0	33,0	Kärnten
2/0040001/01934	Hans-Eder-Platz / Fahrbahn Fläche 399,44 m ² , Oberfläche Asph	33,0	33,0	Kärnten
2/0040001/01935	Keltenstraße / Keltenstraße Nord / Fahrbahn Fläche 307,32 m ² ,	33,0	33,0	Kärnten
2/0040001/01936	Keltenstraße / Keltenstraße Süd / Fahrbahn Fläche 716,44 m ² , C	33,0	33,0	Kärnten
2/0040001/01937	Keutschacherstraße / Fahrbahn Fläche 843,84 m ² , Oberfläche A	33,0	33,0	Kärnten
2/0040001/01938	Kinskyweg / Fahrbahn Fläche 746,04 m ² , Oberfläche Asphalt, Zi	33,0	33,0	Kärnten
2/0040001/01939	Kornstraße / Fahrbahn Fläche 406,28 m ² , Oberfläche Asphalt, Z	33,0	33,0	Kärnten
2/0040001/01940	Koschatstraße / Fahrbahn Fläche 618,72 m ² , Oberfläche Asphal	33,0	33,0	Kärnten
2/0040001/01941	Kottowitzstraße / Fahrbahn Fläche 781,80 m ² , Oberfläche Asphz	33,0	33,0	Kärnten
2/0040001/01942	Unterbürger Straße / Fahrbahn Fläche 3.033,56 m ² , Oberfläche .	33,0	33,0	Kärnten
2/0040001/01943	Lobisserweg / Fahrbahn Fläche 487,24 m ² , Oberfläche Asphalt,	33,0	33,0	Kärnten
2/0040001/01944	Lorberkogelweg / Fahrbahn Fläche 153,28 m ² , Oberfläche Asph:	33,0	33,0	Kärnten
2/0040001/01945	Marktstraße / Fahrbahn Fläche 318,36 m ² , Oberfläche Asphalt, z	33,0	33,0	Kärnten
2/0040001/01946	Schloßplatz / Fahrbahn Fläche 313,64 m ² , Oberfläche Asphalt, Z	33,0	33,0	Kärnten
2/0040001/01947	Martinigasse / Fahrbahn Fläche 371,64 m ² , Oberfläche Asphalt,	33,0	33,0	Kärnten
2/0040001/01948	Mautgasse / Fahrbahn Fläche 329,96 m ² , Oberfläche Asphalt, Zi	33,0	33,0	Kärnten
2/0040001/01949	Meiselhofstraße / Meiselhofstraße Ost / Fahrbahn Fläche 273,08	33,0	33,0	Kärnten
2/0040001/01950	Mohnstraße / Fahrbahn Fläche 11,00 m ² , Oberfläche Asphalt, Zi	33,0	33,0	Kärnten
2/0040001/01951	Moorweg / Moorweg Abzweiger / Fahrbahn Fläche 573,68 m ² , O	33,0	33,0	Kärnten
2/0040001/01952	Moorweg / Moorweg Hauszufahrt / Fahrbahn Fläche 424,00 m ² ,	33,0	33,0	Kärnten
2/0040001/01953	Neubaugasse / Fahrbahn Fläche 35,36 m ² , Oberfläche Asphalt,	33,0	33,0	Kärnten
2/0040001/01954	Neubaugasse / Fahrbahn Fläche 582,12 m ² , Oberfläche Asphalt	33,0	33,0	Kärnten
2/0040001/01955	Nikolaistraße / Nikolaistraße mit Abzweigung / Fahrbahn Fläche	33,0	33,0	Kärnten
2/0040001/01956	Panoramastraße / Fahrbahn Fläche 526,20 m ² , Oberfläche Asp	33,0	33,0	Kärnten
2/0040001/01957	Prinzhofergasse / Prinzhofergasse mit Abzweigung / Fahrbahn F	33,0	33,0	Kärnten
2/0040001/01958	Ringstraße / Fahrbahn Fläche 184,24 m ² , Oberfläche Asphalt, Zi	33,0	33,0	Kärnten
2/0040001/01959	Römerstraße / Fahrbahn Fläche 2.109,04 m ² , Oberfläche Aspha	33,0	33,0	Kärnten
2/0040001/01960	Tammer Straße / Fahrbahn Fläche 690,40 m ² , Oberfläche Asph:	33,0	33,0	Kärnten

Konto	Bezeichnung	Nutzungsdauer lt. VRV	Abweichende Nutzungsdauer	Begründung
2/0040001/01961	Vorpachweg / Fahrbahn Fläche 1.433,24 m ² , Oberfläche Asphalt	33,0	33,0	Kärnten
2/0040001/01962	Hauptplatz / Fahrbahn Fläche 840,19 m ² , Oberfläche Asphalt, Zi	33,0	33,0	Kärnten
2/0040001/01963	Guttaringer Straße / Zufahrt Guttaringer Straße 28 / Fahrbahn Fl	33,0	33,0	Kärnten
2/0040001/01965	Feldstraße / Gehweg Fläche 112,85 m ² , Oberfläche Asphalt, Zus	33,0	33,0	Kärnten
2/0040001/01966	Lobisserweg / Gehweg Fläche 59,80 m ² , Oberfläche Asphalt, Zu	33,0	33,0	Kärnten
2/0040001/01967	Georgistraße / Gehweg Fläche 32,30 m ² , Oberfläche Asphalt, Zi	33,0	33,0	Kärnten
2/0040001/01968	Pilgrimstraße / Gehweg Fläche 297,60 m ² , Oberfläche Asphalt, z	33,0	33,0	Kärnten
2/0040001/01969	Christalnicksstraße / Christalnicksstraße Nord / Gehweg Fläche 123	33,0	33,0	Kärnten
2/0040001/01970	Christalnicksstraße / Christalnicksstraße Süd / Gehweg Fläche 27,1	33,0	33,0	Kärnten
2/0040001/01971	Koschatstraße / Gehweg Fläche 225,70 m ² , Oberfläche Asphalt,	33,0	33,0	Kärnten
2/0040001/01972	Bunsenweg / Bunsenweg mit Abzweigung / Gehweg Fläche 610	33,0	33,0	Kärnten
2/0040001/01973	Freimarktstraße / Gehweg Fläche 612,00 m ² , Oberfläche Asphalt	33,0	33,0	Kärnten
2/0040001/01974	Gartenstraße / Gehweg Fläche 186,55 m ² , Oberfläche Asphalt, z	33,0	33,0	Kärnten
2/0040001/01975	Gschwindtstraße / Gehweg Fläche 134,55 m ² , Oberfläche Asphalt	33,0	33,0	Kärnten
2/0040001/01976	Gurk Au / Gehweg Fläche 669,20 m ² , Oberfläche Asphalt, Zusta	33,0	33,0	Kärnten
2/0040001/01977	Karl-Veldner-Straße / Gehweg Fläche 597,30 m ² , Oberfläche As	33,0	33,0	Kärnten
2/0040001/01978	Kreuzstraße / Gehweg Fläche 2.189,90 m ² , Oberfläche Asphalt,	33,0	33,0	Kärnten
2/0040001/01979	Lorberkogelweg / Fahrbahn Fläche 92,00 m ² , Oberfläche Asphalt	33,0	33,0	Kärnten
2/0040001/01980	Moorweg / Moorweg Abzweiger / Gehweg Fläche 1.478,22 m ² , C	33,0	33,0	Kärnten
2/0040001/01981	Moorweg / Moorweg Abzweiger / Stiege Fläche 198,00 m ² , Ober	33,0	33,0	Kärnten
2/0040001/01982	Ringstraße / Gehweg Fläche 301,50 m ² , Oberfläche Asphalt, Zus	33,0	33,0	Kärnten
2/0040001/01983	Ringstraße / Gehweg Fläche 1.833,00 m ² , Oberfläche Asphalt, Z	33,0	33,0	Kärnten
2/0040001/01984	Sankt Stefaner Weg / Gehweg Fläche 113,10 m ² , Oberfläche As	33,0	33,0	Kärnten
2/0040001/01985	Schrebergartenstraße / Fahrbahn Fläche 113,60 m ² , Oberfläche	33,0	33,0	Kärnten
2/0040001/01986	Schulgasse / Schulgasse mit Abzweigungen / Gehweg Fläche 1	33,0	33,0	Kärnten
2/0040001/01987	Undsdorfer Straße / Gehweg Fläche 778,70 m ² , Oberfläche Asp	33,0	33,0	Kärnten
2/0040001/01988	Ungarnstraße / Gehweg Fläche 135,60 m ² , Oberfläche Asphalt, .	33,0	33,0	Kärnten
2/0040001/01989	Wolf-Pader-Platz / Fahrbahn Fläche 476,00 m ² , Oberfläche Asp	33,0	33,0	Kärnten
2/0040001/01990	Wolf-Pader-Platz / Fahrbahn Fläche 432,60 m ² , Oberfläche Asp	33,0	33,0	Kärnten
2/0040001/01991	Salzburger Platz / Salzburger Platz mit Abzweigung / Gehweg Fl	33,0	33,0	Kärnten
2/0040001/01992	Eisenplatz / Gehweg Fläche 225,00 m ² , Oberfläche Asphalt, Zus	33,0	33,0	Kärnten
2/0040001/01993	Höpfnerstraße / Gehweg Fläche 740,60 m ² , Oberfläche Asphalt,	33,0	33,0	Kärnten
2/0040001/01994	J. F. Perkonig Straße / Gehweg Fläche 433,60 m ² , Oberfläche A	33,0	33,0	Kärnten
2/0040001/01995	Krappfelder Straße / Geh- und Radweg Fläche 900,00 m ² , Oberl	33,0	33,0	Kärnten
2/0040001/01996	Lastenstraße / Lastenstraße mit Abzweigung / Fahrbahn Fläche	33,0	33,0	Kärnten
2/0040001/01997	Lastenstraße / Lastenstraße mit Abzweigung / Gehweg Fläche 2	33,0	33,0	Kärnten
2/0040001/01998	Kansnitstraße / Gehweg Fläche 120,40 m ² , Oberfläche Asphalt,	33,0	33,0	Kärnten
2/0040001/01999	Parkstraße / Gehweg Fläche 56,00 m ² , Oberfläche Asphalt, Zus	33,0	33,0	Kärnten
2/0040001/02000	Kohlstraße / Gehweg Fläche 934,00 m ² , Oberfläche Asphalt, Zus	33,0	33,0	Kärnten
2/0040001/02001	Bahnstraße / Gehweg Fläche 112,84 m ² , Oberfläche Asphalt, Zu	33,0	33,0	Kärnten

Konto	Bezeichnung	Nutzungsdauer lt. VRV	Abweichende Nutzungsdauer	Begründung
2/0040001/02002	Guttaringer Straße / Zufahrt Guttaringer Straße 28 / Gehweg Flä	33,0	33,0	Kärnten
2/0040001/02003	Silberegger Straße / Gehweg Fläche 414,00 m², Oberfläche Asp	33,0	33,0	Kärnten
2/0040001/02004	Silberegger Straße / Geh- und Radweg Fläche 3.157,50 m², Obe	33,0	33,0	Kärnten
2/0040001/02005	Eisenstraße / Gehweg Fläche 1.224,45 m², Oberfläche Asphalt,	33,0	33,0	Kärnten
2/0040001/02006	Guttenbrunnerstraße / Gehweg Fläche 90,00 m², Oberfläche As	33,0	33,0	Kärnten
2/0040001/02007	Krappfelder Straße / Gehweg Fläche 625,50 m², Oberfläche Asp	33,0	33,0	Kärnten
2/0040001/02008	Untermarkter Straße / Gehweg Fläche 10,40 m², Oberfläche Asp	33,0	33,0	Kärnten
2/0040001/02009	Knappensteig / Gehweg Fläche 197,60 m², Oberfläche Asphalt, .	33,0	33,0	Kärnten
2/0040001/02010	Bleichhügelstraße / Gehweg Fläche 132,00 m², Oberfläche Asp	33,0	33,0	Kärnten
2/0040001/02011	Römerstraße / Gehweg Fläche 99,20 m², Oberfläche Asphalt, Zi	33,0	33,0	Kärnten
2/0040001/02012	Hauptplatz / Parkstreifen Fläche 192,00 m², Oberfläche Asphalt,	33,0	33,0	Kärnten
2/0040001/02013	Hauptplatz / Gehweg Fläche 730,00 m², Oberfläche Asphalt, Zus	33,0	33,0	Kärnten
2/0040001/02014	10.-Oktober-Straße / Gehweg Fläche 1.036,00 m², Oberfläche A	33,0	33,0	Kärnten
2/0040001/02015	Wulfenstraße / Gehweg Fläche 148,40 m², Oberfläche Asphalt, z	33,0	33,0	Kärnten
2/0040001/02016	Türkenstraße / Gehweg Fläche 23,10 m², Oberfläche Asphalt, Zi	33,0	33,0	Kärnten
2/0040001/02018	10.-Oktober-Straße / Parkstreifen Fläche 620,00 m², Oberfläche	33,0	33,0	Kärnten
2/0040001/02019	Kreuzstraße / Parkstreifen Fläche 887,00 m², Oberfläche Asphal	33,0	33,0	Kärnten
2/0040001/02020	Silberegger Straße / Parkstreifen Fläche 636,00 m², Oberfläche .	33,0	33,0	Kärnten
2/0040001/02021	Untermarkter Straße / Parkstreifen Fläche 520,00 m², Oberfläch	33,0	33,0	Kärnten
2/0040001/02022	Eisenplatz / Parkstreifen Fläche 60,00 m², Oberfläche Asphalt, Z	33,0	33,0	Kärnten
2/0040001/02023	Freimarktstraße / Parkstreifen Fläche 394,40 m², Oberfläche Asp	33,0	33,0	Kärnten
2/0040001/02024	Salzburger Platz / Salzburger Platz mit Abzweigung / Parkstreife	33,0	33,0	Kärnten
2/0040001/02025	Pilgrimstraße / Parkstreifen Fläche 562,50 m², Oberfläche Asphz	33,0	33,0	Kärnten
2/0040001/02026	Türkenstraße / Parkstreifen Fläche 137,50 m², Oberfläche Asphz	33,0	33,0	Kärnten
2/0040001/02028	Koschatstraße / Parkstreifen Fläche 144,00 m², Oberfläche Asp	33,0	33,0	Kärnten
2/0040001/02029	Bahnstraße / Parkstreifen Fläche 450,00 m², Oberfläche Asphalt	33,0	33,0	Kärnten
2/0040001/02030	Gurk Au / Parkstreifen Fläche 90,00 m², Oberfläche Asphalt, Zus	33,0	33,0	Kärnten
2/0040001/02031	Ringstraße / Parkstreifen Fläche 576,00 m², Oberfläche Asphalt,	33,0	33,0	Kärnten
2/0040001/02032	Bunsenweg / Bunsenweg mit Abzweigung / Parkstreifen Fläche	33,0	33,0	Kärnten
2/0040002/01898	Tammer Straße / Fahrbahn Fläche 133,52 m², Oberfläche Schot	10,0	10,0	Kärnten
2/0040002/02027	Meiselhofstraße / Meiselhofstraße Ost / Parkstreifen Fläche 225,	10,0	10,0	Kärnten
2/0040009/01146	Froschzaun Moorweg - Förderung Land	10,0	10,0	Restnutzungsdauer von Froschzaun zum 02.7.2020
2/0060001/00013	Aufbahrungshalle KG 74001, EZ 259 Gst. .369	50,0	25,0	2009 erfolgte eine Sanierung somit eine Nutzungsdauerverlängerung von
2/0150002/00003	Kommunaltraktro Kubota aus Leasing Anteil 50 %	10,0	6,0	Restnutzungsdauer
3/0060001/00018	Gebäude v. Bestattung KG 74001, EZ 1006, Gst. 636/1 Eisenstr	50,0	25,0	Gebäude wurde 2005 gekauft und war schon Sanierungsbedürftig
3/0060001/02063	Mieterinvestitionen KITA, Sanitär, Elektro, Bauaufsicht	50,0	20,0	Mieterinvestitionen, unbefristeter Mietvertrag, -> 20 Jahre Nutzungsdauer
3/0060001/02492	Kindergarten Gebäude - Fußbodenzeitung 2018	50,0	15,0	Restnutzungsdauer des Gebäudes
3/0060001/02552	Sicherheitskonzept Kulturhaus	50,0	20,0	Mieterinvestition


Konto	Bezeichnung	Nutzungsdauer lt. VRV	Abweichende Nutzungsdauer	Begründung
3/0060001/02585	Mieterinvestition Qualitätsverbesserung Wellenspiel II	50,0	20,0	Mieterinvestition
3/0060001/02714	KT Mieterinvestitionen KITA, Sanitär, Elektro, Bauaufsicht	50,0	20,0	Mieterinvestitionen, unbefristeter Mietvertrag, -> 20 Jahre Nutzungsdauer
3/0060001/02716	KT Kindergarten Gebäude - Fußbodenzeitung 2018	50,0	15,0	Restnutzungsdauer des Gebäudes
3/0060001/02720	KT Mieterinvestition Qualitätsverbesserung Wellenspiel II	50,0	20,0	Mieterinvestition
3/0070003/00002	Bewässerungssystem für "Garten der Freude" Hauptplatz	33,0	10,0	stationäre Bewässerungsanlage , Abschreibung lt. AFA Tabelle Deutschland Wirtschaftszweig "Gartenbau"
3/0140002/00002	Gartenwasserleitung für Spielplatz	33,0	20,0	Gartenwasserleitung
3/0450001/00855	ABA - Kanalsanierung 2015-2016	50,0	30,0	Inliner verlängern die Nutzungsdauer der Leitungen, entsprechen aber nicht einem Neubau
3/0450001/02723	ABA - Kanalsanierung 2019-2020	50,0	30,0	Inliner verlängern die Nutzungsdauer der Leitungen, entsprechen aber nicht einem Neubau
3/0460003/02758	GTS WVA Leitung Siedlung Ost Übernahme per 01.01.2020	33,0	10,0	Restnutzungsdauer GTS Siedlung Ost, da letzte Bautätigkeiten im Jahre 2000 stattfanden. Leitungsbau erfolgte von 1959 bis 2000
4/0070002/00001	5 Stk. Markthütten gebraucht	20,0	15,0	Hütten waren schon gebraucht, als sie angeschafft wurden
4/0150002/01155	Rüstlöschfahrzeug MB 1224, SV-40JM, Erstzulassung 04/1993	10,0	30,0	Nutzungsdauerverlängerung auf 30 Jahre, Fahrzeug wird bei der Feuerwehr 30 Jahre eingesetzt lt. STR Mag. Leitner.
4/0150002/01156	Drehleiterkorb 24 MB 1324, SV-554AI Erstzulassung 06/1996	10,0	10,0	Bewertungsnotiz: Fahrzeug wurde im Juli 2016 generalsaniert, dadurch Lebensdauerverlängerung um 10 Jahre lt. Info Buchwertanpassung
4/0150002/01158	Tanklöschfahrzeug 4000 MB 1528, SV-819AE Erstzulassung 07	10,0	15,0	Verlängerung Nutzungsdauer nach Sanierung Fahrzeug wurde im Mai 2018 generalsaniert, dadurch Lebensdauerverlängerung um geschätzte 15 Jahre
4/0150002/01161	SLFA Schwerlöschfahrzeug, SV 409CU Erstzulassung 06/2014	10,0	30,0	Änderung Nutzungsdauer auf 30 Jahre lt. STR Mag. Leitner
4/0150002/02654	Rüstlöschfahrzeug MB 1224 Zuschuss Landesfeuerwehr	10,0	30,0	
4/0150002/02655	Drehleiter 24 MB 1324, SV-554AI Zuschuss Landesfeuerwehre	10,0	10,0	
4/0150002/02656	Drehleiter 24 MB 1324 SV- 554AI BZ-Mittel	10,0	10,0	Bewertungsnotiz: Fahrzeug wurde im Juli 2016 generalsaniert, dadurch Lebensdauerverlängerung um 10 Jahre lt. Info Buchwertanpassung
4/0150002/02657	Tanklöschfahrzeug 4000, SV-819AE, Zuschuss Landesfeuerwe	10,0	15,0	Verlängerung Nutzungsdauer nach Sanierung
4/0150002/02658	Tanklöschfahrzeug 4000 SV 819AE, BZ Mittel	10,0	15,0	Verlängerung Nutzungsdauer nach Sanierung
4/0150002/02659	SLFA Schwerlöschfahrzeug SV 409CU Zuschuss Landesfeuerwe	10,0	29,5	Nutzungsdauer 30 Jahre lt. STR Mag. Leitner
4/0150002/02660	SLFA Schwerlöschfahrzeug SV 409CU, BZ Mittel	10,0	29,5	Nutzungsdauer 30 Jahre lt. STR Mag. Leitner
4/0150002/02663	RLFA 3000, Rüstlöschfahrzeug Fgst.NR WJM BIV TS7 0C 446	10,0	28,0	lt. Landesfeuerwehrverband
4/0150002/02665	KT RLFA 3000, Rüstlöschfahrzeug Fgst.NR WJM BIV TS7 0C 4	10,0	27,5	lt. Landesfeuerwehrverband
4/0180003/02214	Notebook - Einsatznotebook HP 850 gebraucht Fa.AfB	4,0	2,0	Notebook gebraucht
4/0270001/02232	Einhausung für Notstromaggregat	20,0	18,5	RND Notstromaggregat
4/0270001/02233	Notstromaggregat - Zuschuss Landesfeuerwehrverband	20,0	20,0	
4/0290007/00976	Kinderharfe gebraucht (BJ 1992) , Fa. Altmann	20,0	15,0	Kinderharfe wurde gebraucht gekauft
4/0290007/00999	Salvi Konzertharfe Aurora gebraucht (BJ 2003) inkl. Stoffhülle ur	20,0	10,0	Konzertharfe wurde gebraucht gekauft
4/0290007/01016	Schulharfe gebraucht (BJ 1994),	20,0	10,0	Schulharfe wurde gebraucht gekauft

Konto	Bezeichnung	Nutzungsdauer lt. VRV	Abweichende Nutzungsdauer	Begründung
4/0290007/01023	Jupiter Querflöte JP509S D-Loop, gebraucht	20,0	18,0	Querflöte wurde gebraucht angekauft
4/0290007/02649	KT Schulharfe gebraucht (BJ 1994),	20,0	10,0	Schulharfe wurde gebraucht gekauft
4/0290007/02653	Keyboard Nord Stage 3 HP 76 gebraucht	20,0	18,5	Keyboard gebraucht aus 2022 - RDD 18,5 Jahre
4/0330001/02459	Smartphone OnePlus Nord N10 5G, Build-Nummer Oxygen OS	5,0	3,0	Smartphone - gewöhnliche Nutzungsdauer 3 Jahre
4/0360003/02260	Feuerwehrlhelme F1XF	3,0	10,0	Änderung Nutzungsdauer auf 10 Jahre, Spezialkleidung
4/0360003/02261	Feuerwehrbelem F1XF - Beitrag Kameradschaftskasse	3,0	10,0	
4/0410001/02345	Windhager Zaunblende H1,8m x 20 m	5,0	3,0	Sichtschutzplanen
4/0410001/02349	Markthütten 13 Stück samt Boden (Palmako Marktstand Stella)	5,0	10,0	Abschreibung lt. deutscher AFA-Tabelle
4/0440001/00034	Wasserleitungskataster	10,0	10,0	Annahme ND 10 Jahre
4/0440001/02526	PSC - KIMSaaS Arbeitsplatzlizenzen Open Government	10,0	5,0	lt. UL vom Bilanzbuchring.at
4/0440001/02527	MS-Office-Pro-Plus 2010 Open Government	10,0	5,0	lt. UL vom Bilanzbuchring.at
4/0440001/02528	MS Open EDU Office 2016 Standard ML	10,0	5,0	lt. UL Bilanzbuchhalter
5/0040013/01110	Bandenanlage gebraucht samt Montage u. Sicherheitsglas Gde	33,0	20,0	Bandenanlage wurde gebraucht von der Gde. Baden bei Wien gekauft
5/0100005/01113	Stühle gebraucht,	10,0	5,0	WG gebraucht
5/0100005/02049	Ablöse Küche,	10,0	8,0	Küche gebraucht übernommen
5/0100005/02707	KT Ablöse Küche, Sozialhilfeverband	10,0	8,0	Küche gebraucht übernommen
5/0100005/02714	Sonnenschirme Doppler Gastroperfekt in Aluminium 240/6 ohne '	10,0	5,0	Sonnenschirme sind nur ca. 5 Jahre nutzbar.
5/0110002/01099	Ablöse Podest	10,0	6,0	Ablöse für Podest gebraucht
5/0150002/01147	DC Unimog U 400 (405102) gebraucht, SV-176CE FIN: WDB40:	10,0	3,0	Unimog Erstzulassung 24.01.2002, 2010 über Leasing angeschafft
5/0180004/01119	Gastrotouch Kassensystem gebrauch (Odermann Columbus 50)	8,0	6,0	WG gebraucht
5/0240001/02082	Toyota Stapler gebraucht	10,0	6,0	Stapler wurde gebraucht angeschafft
5/0300001/02551	Festwert Wasserzähler	12,0	0,0	Wasserzähler müssen alle 5 Jahre getauscht werden
5/0330001/02483	Samsung Galaxy XCover Pro inkl. Schutzglas (Handy)	5,0	3,0	Smartphone - gewöhnliche Nutzungsdauer 3 Jahre
5/0340002/01111	Tiefkühlhaus gebraucht, Ablöse	10,0	5,0	Tiefkühlhaus gebraucht
5/0340002/01112	Getränkekühlhaus gebraucht, Ablöse	10,0	5,0	WG gebraucht
5/0340002/01118	Kaffeemaschine Cafina Alpha 15 CM 1G + Alpha Tassenwärmer	10,0	5,0	WG gebraucht
5/0340002/02717	Kaffeemaschine gebraucht , Melitta cafina c5	10,0	3,0	Gerät wurde gebraucht angeschafft.
5/0350006/01095	Einstiegstreppe f. Sportbecken	30,0	15,0	Restnutzungsdauer zu Sportbecken Inbetriebnahme 1991
5/0430001/01235	WVA - Entschädigung für Quellschutzgebiet,	0,0	88,0	RND 88 Jahre, ND Lt. Wasserrechtsbescheid vom 27.10.2016 bis 31.12.2107
5/0430001/01236	WVA - Entschädigung für Quellschutzgebiet,	0,0	90,0	ND Richtet sich nach Wasserrechtsbescheid - Genehmigung bis 31.12.2107
5/0430001/01237	WVA - Entschädigung für Quellschutzgebiet,	0,0	90,0	ND Richtet sich nach Wasserrechtsbescheid vom 27.10.2016 - Genehmigung bis 31.12.2107
5/0430001/01238	WVA - Entschädigung für Quellschutzgebiet,	0,0	90,0	ND Richtet sich nach Wasserrechtsbescheid vom 27.10.2016 - Genehmigung bis 31.12.2107
5/0430001/01239	WVA - Entschädigung für Quellschutzgebiet,	0,0	90,0	ND Richtet sich nach Wasserrechtsbescheid v. 27.10.2016 Genehmigung bis 31.12.2107
5/0430001/01240	WVA - Entschädigung für Quellschutzgebiet	0,0	90,0	ND Richtet sich nach Wasserrechtsbescheid v. 27.10.2016 Genehmigung bis 31.12.2107

Konto	Bezeichnung	Nutzungsdauer lt. VRV	Abweichende Nutzungsdauer	Begründung
5/0430001/01241	WVA - Entschädigung für Quellschutzgebiet	0,0	90,0	ND Richtet sich nach Wasserrechtsbescheid vom 27.10.2016 - Genehmigung bis 31.12.2107
5/0430001/02540	WVA - Entschädigung für Quellschutzgebiet	0,0	90,0	ND Richtet sich nach Wasserrechtsbescheid - Genehmigung bis 31.12.2107
5/0430001/02541	WVA - Entschädigung für Quellschutzgebiet,	0,0	90,0	ND Richtet sich nach Wasserrechtsbescheid v. 27.10.2016 Genehmigung bis 31.12.2107
5/0430001/02542	WVA - Entschädigung für Quellschutzgebiet	0,0	90,0	ND Richtet sich nach Wasserrechtsbescheid v. 27.10.2016 Genehmigung bis 31.12.2107
5/0430001/02543	WVA - Entschädigung für Quellschutzgebiet	0,0	90,0	ND Richtet sich nach Wasserrechtsbescheid v. 27.10.2016 Genehmigung bis 31.12.2107

Seite	Inhalt
3	Gemeindeübersicht
7	Gesamtübersicht RA 2023
11	Textliche Erläuterungen zum Rechnungsabschluss
25	Beilage zu textlichen Erläuterungen
37	Erläuterung Abweichungen gegenüber Finanzierungsvoranschlag
59	Erläuterungen Abweichungen gegenüber Ergebnishaushalt
79	Nachweis der liquiden Mittel (Kassenbestand)
83	Nachweis über nicht kassenwirksame Konten
87	Ergebnishaushalt Gesamt 1. und 2. Ebene (Anlage 1a) - interne Vergütungen enthalten
91	Finanzierungshaushalt Gesamt 1. und 2. Ebene (Anlage 1b) - interne Vergütungen enthalten
97	Ergebnishaushalt Gesamt 1. und 2. Ebene (Anlage 1a) - bereinigt um interne Vergütungen
101	Finanzierungshaushalt Gesamt 1. und 2. Ebene (Anlage 1b) - bereinigt um interne Vergütungen
107	Ergebnishaushalt Bereichsbudget 1. und 2. Ebene (Anlage 1a)
129	Finanzierungshaushalt Bereichsbudget 1. und 2. Ebene (Anlage 1b)
171	Vermögenshaushalt (Anlage 1c)
181	Nettovermögensveränderungsrechnung (Anlage 1d)
185	Ergebnis- und Finanzierungsrechnung Detailnachweis
353	Nachweis der Investitionstätigkeit
387	Gesamtdarstellung der mehrjährigen investiven Einzelvorhaben
409	Nachweis der Investitionstätigkeit im Finanzjahr
413	Darstellung Ergebnishaushalt § 1 Abs. 2 (Anlage 1e)
417	Darstellung Vermögenshaushalt § 1 Abs. 2 (Anlage 1f)
421	Querschnitt (Anlage 5b)
427	Nachweis über Transferzahlungen (Anlage 6a)
433	Nachweis über Haushaltsrücklagen und Zahlungsmittelreserven (Anlage 6b)
437	Nachweis über Innere Darlehen
441	Einzelnachweis über Finanzschulden und Schuldendienst (Anlage 6c)
449	Einzelnachweis über Finanzschulden gemäß § 32 Abs. 3 (Anlage 6d)
453	Nachweis über hausinterne Vergütungen (Anlage 6f)
457	Anlagenspiegel nach Ansatz (Anlage 6g)
467	Liste der nicht bewerteten Kulturgüter (Anlage 6h)
471	Leasingspiegel (Anlage 6i)

Seite	Inhalt
475	Nachweis über unmittelbare Beteiligungen der Gebietskörperschaft (Anlage 6j)
479	Nachweis über mittelbare Beteiligungen der Gebietskörperschaft (Anlage 6k)
483	Nachweis über verwaltete Einrichtungen (Anlage 6l)
487	Nachweis über aktive Finanzinstrumente (Anlage 6m)
491	Einzelnachweis über aktive Finanzinstrumente (Anlage 6n)
495	Nachweis über derivative Finanzinstrumente ohne Grundgeschäft (Anlage 6o)
499	Rückstellungsspiegel (Anlage 6q)
503	Haftungsnachweis (Anlage 6r)
507	Einzelnachweis über die nicht voranschlagswirksame Gebarung gemäß § 12 (Anlage 6t)
513	Personaldaten iSd ÖStp (Anlage 4)
517	Dienstpostenplan
521	Nachweis über Personalaufwand
525	Nachweis Kundenforderungen
533	Nachweis Lieferantenverbindlichkeiten
547	Nachweis Vermögen mit abgeänderter Nutzungsdauer

	Unterzeichner	Stadtgemeinde Althofen
	Datum/Zeit-UTC	2024-04-24T14:22:27+02:00
	Aussteller-Zertifikat	a-sign-corporate-07
	Serien-Nr.	848389014
Prüfinformation	Dieses Dokument wurde amtssigniert. Informationen zur Prüfung der elektronischen Signatur und des Ausdrucks finden Sie unter www.althofen.gv.at/amtssignatur	
Hinweis	Dieses Dokument wurde amtssigniert. Auch ein Ausdruck dieses Dokuments hat gemäß § 20 E-Government-Gesetz die Beweiskraft einer öffentlichen Urkunde.	