

V E R O R D N U N G

des Gemeinderates der Stadtgemeinde Althofen vom 18.12.2024
Zl. 920-07/2024, mit der der Voranschlag für das Haushaltsjahr 2025 erlassen
wird (Voranschlagsverordnung 2025).

Gemäß § 6 Kärntner Gemeindehaushaltsgesetz – K-GHG, LGBl. Nr. 80/2019,
zuletzt in der Fassung LGBl. Nr. 66/2020, wird verordnet:

§ 1 Geltungsbereich

Diese Verordnung regelt den Voranschlag für das Finanzjahr 2025.

§ 2 Ergebnis- und Finanzierungsvoranschlag

(1) Die Erträge und Aufwendungen werden in Summe wie folgt festgelegt:

Ergebnishaushalt

	VA 2025
Erträge	17.697.000,00
Aufwendungen	17.185.800,00
Nettoergebnis (Saldo 0)	511.200,00
Entnahmen von Haushaltsrücklagen	0,00
Zuweisung an Haushaltsrücklagen	0,00
Summe Haushaltsrücklagen	0,00
Nettoergebnis nach Haushaltsrücklagen	511.200,00

(2) Die Einzahlungen und Auszahlungen werden in Summe wie folgt festgelegt:

Finanzierungshaushalt

	VA 2025
Einzahlungen	19.254.300,00
Auszahlungen	18.557.100,00
Geldfluss aus der voranschlagwirksamen Gebarung	697.200,00

§ 3

Deckungsfähigkeit

Gemäß § 14 des Kärntner Gemeindehaushaltsgesetzes wird die gegenseitige Deckungsfähigkeit innerhalb der Abschnitte gemäß Anlage 2 der VRV 2015 festgelegt. Die Deckungsfähigkeit besteht nur innerhalb des Sachaufwandes oder des Personalaufwandes. Für Betriebe mit marktbestimmter Tätigkeit und jener mit Kostendeckungsprinzip sowie investiven Einzelvorhaben besteht Deckungsfähigkeit nur für Konten innerhalb des einzelnen Betriebes mit marktbestimmter Tätigkeit und jener mit Kostendeckungsprinzip oder des einzelnen investiven Einzelvorhabens.

§ 4 Kontokorrentrahmen

Gemäß § 37 Abs 2 K-GHG wird der Kontokorrentrahmen wie folgt festgelegt:

€ 1.000.000,00

§ 5 Voranschlag, Anlagen und Beilagen


Der Voranschlag, alle Anlagen und Beilagen sind in der Anlage zur Verordnung, die einen integrierenden Bestandteil dieser Verordnung bildet, dargestellt.

§ 6 Inkrafttreten

Diese Verordnung tritt am 01. Jänner 2025 in Kraft.

Der Bürgermeister:

Dr. Walter Zemrosser

	Unterzeichner	Stadtgemeinde Althofen
	Datum/Zeit-UTC	2024-12-23T13:35:41+01:00
	Aussteller-Zertifikat	a-sign-corporate-07
	Serien-Nr.	848389014
Hinweis	Dieses Dokument wurde amtssigniert. Auch ein Ausdruck dieses Dokuments hat gemäß § 20 E-Government-Gesetz die Beweiskraft einer öffentlichen Urkunde.	
Prüfinformation	Dieses Dokument wurde amtssigniert. Informationen zur Prüfung der elektronischen Signatur und des Ausdrucks finden Sie unter www.althofen.gv.at/amtssignatur	



Stadtgemeinde Althofen
Voranschlag 2025

Gemeindeübersicht

Gemeindeübersicht

Bezirk: St. Veit an der Glan

Gemeindekennziffer: 20501

Flächenausmaß: 12,29 km²

Einwohnerzahl: 4930
(Stichtag: 31.10.2023)

Hebesätze:

Grundsteuer von land- und
forstwirtschaftlichen Grundstücken: 500

Grundsteuer von Grundstücken 500

Gesamtdarstellung

Voranschlag 2025

Stadtgemeinde Althofen

Ergebnis und Finanzierung

1) ERGEBNISVORANSCHLAG					
	VA 2025	VA 2024	+/- in EUR	+/- in %	RA 2023
2) Summe Erträge	17.697.000,00	18.124.200,00	-427.200,00	-2,36	17.180.182,43
3) Summe Aufwendungen	17.185.800,00	18.027.000,00	-841.200,00	-4,67	15.712.596,56
4) Nettoergebnis	511.200,00	97.200,00	414.000,00	425,93	1.467.585,87
5) Summe Haushaltsrücklagen	0,00	0,00	0,00	0,00	495.546,36
6) Nettoergebnis nach Haushaltsrücklagen	511.200,00	97.200,00	414.000,00	425,93	1.963.132,23
7) Aufwandsdeckungsgrad (%)	102,97	100,54	2,44	2,42	109,34
9) FINANZIERUNGSVORANSCHLAG					
	VA 2025	VA 2024	+/- in EUR	+/- in %	RA 2023
10) Operative Gebarung					
11) Summe Einzahlungen	16.546.300,00	16.589.900,00	-43.600,00	-0,26	14.770.631,52
12) Summe Auszahlungen	14.791.000,00	16.252.800,00	-1.461.800,00	-8,99	13.200.356,18
13) Saldo 1 operative Gebarung	1.755.300,00	337.100,00	1.418.200,00	420,71	1.570.275,34
14) Investive Gebarung					
15) Summe Einzahlungen	1.435.200,00	4.165.500,00	-2.730.300,00	-65,55	2.469.412,39
16) Summe Auszahlungen	3.058.100,00	6.463.900,00	-3.405.800,00	-52,69	5.985.320,20
17) Saldo 2 investive Gebarung	-1.622.900,00	-2.298.400,00	675.500,00	-29,39	-3.515.907,81
18) Investitionsintensität (% der Erträge)	17,28	35,66	-18,38	-51,55	34,84
19) Saldo 3 Finanzierungsbedarf (Saldo 1 + Saldo 2)	132.400,00	-1.961.300,00	2.093.700,00	-106,75	-1.945.632,47
20) Finanzierungstätigkeit					
21) Einzahlungen (Darlehensaufnahmen u.ä.)	1.272.800,00	629.800,00	643.000,00	102,10	0,00
22) Auszahlungen (Tilgungen u.ä.)	708.000,00	1.148.700,00	-440.700,00	-38,37	813.235,41
23) Saldo 4 Finanzierungstätigkeit	564.800,00	-518.900,00	1.083.700,00	-208,85	-813.235,41
24) Saldo 5 Geldfluss aus der voranschlagswirksamen Gebarung (Saldo 3 +	697.200,00	-2.480.200,00	3.177.400,00	-128,11	-2.758.867,88
25) Gesamtsumme Einzahlungen Finanzierungshaushalt	19.254.300,00	21.385.200,00	-2.130.900,00	-9,96	17.240.043,91
26) Gesamtsumme Auszahlungen Finanzierungshaushalt	18.557.100,00	23.865.400,00	-5.308.300,00	-22,24	19.998.911,79
27) Saldo Finanzierungshaushalt	697.200,00	-2.480.200,00	3.177.400,00	-128,11	-2.758.867,88

Erläuterungen:

- 1) Der Ergebnisvoranschlag beinhaltet Aufwendungen und Erträge und stellt das Pendant zur GuV (Gewinn- und Verlustrechnung) in der Privatwirtschaft dar.
 - 2) + bedeutet immer eine Steigerung im Vergleich zum Vorjahreswert.
 - 3) In den Erträgen sind alle Arten v. Einnahmen der Gemeinde enthalten, von den eigenen Abgaben, Ertragsanteilen, Gebühren angefangen bis hin zu erhaltenen Transfers sowie Zinserträgen.
 - 4) In den Aufwendungen sind alle Ausgaben der Gemeinde enthalten, die dem operativen (= lfd.) Betrieb zuzurechnen sind. Nicht enthalten sind Investitionen sowie Tilgung von Finanzschulden.
 - 5) Das Nettoergebnis stellt das Pendant zu einem "Gewinn" oder "Verlust" in der Privatwirtschaft dar. Grundsätzlich sollten die Erträge die Aufwendungen auch im Gemeindehaushalt decken.
 - 6) Rücklagen stellen einen Teil des Nettovermögens (= "Eigenkapitals") dar. Entnahmen erhöhen das Nettoergebnis, Zuweisungen an Rücklagen verringern das Nettoergebnis.
 - 7) Das Nettoergebnis nach Rücklagen beinhaltet Rücklagenentnahmen bzw. wird durch Zuweisung von Rücklagen verringert.
 - 8) Der Aufwandsdeckungsgrad sollte über 100% liegen, denn dann sind die Aufwendungen durch die Erträge gedeckt.
- 9) Der Finanzierungsvoranschlag beinhaltet Ein- und Auszahlungen und stellt das Pendant zur Cash Flow Rechnung dar. Allerdings wird er im Gegensatz zur Privatwirtschaft direkt ermittelt.
 - 10) Die operative oder laufende Gebarung beinhaltet alle Geschäftsfälle des lfd. Betriebs, nicht jedoch Investitionen sowie Aufnahme und Tilgung von Finanzschulden.
 - 11) In den operativen Einzahlungen sind alle lfd. Einnahmen der Gemeinde enthalten. Nicht enthalten sind bspw. Kapitaltransfers für Investitionen oder die Aufnahme von Finanzschulden.
 - 12) In den operativen Auszahlungen sind alle Ausgaben der Gemeinde enthalten, die dem lfd. Betrieb zuzurechnen sind. Nicht enthalten sind Investitionen sowie Tilgung von Finanzschulden.
 - 13) Der Saldo 1 der operativen Gebarung zeigt, ob sich die Gemeinde "das tägliche Leben", dh. den lfd. Betrieb "leisten" kann.
- 14) Die investive Gebarung beinhaltet alle Zahlungsströme, die im Gegensatz zur operativen Gebarung keinen konsumptiven, sondern investiven bzw. wertschaffenden Charakter haben.
 - 15) Zu den investiven Einzahlungen zählen Erlöse aus Vermögensverkäufen, Rückzahlungen von gegebenen Darlehen (zB an Ausgegliederte) sowie erhaltene Kapitaltransfers (zB im Kanalbau).
 - 16) In den investiven Auszahlungen ist v.a. der Erwerb von Vermögen über GWG-Grenze enthalten; darüberhinaus auch gegeb. Darlehen (zB an Ausgegliederte) sowie gegeb. Kapitaltransfers.
 - 17) Der Saldo 2 der investiven Gebarung ist meist negativ, da eine Gemeinde in durchschnittl. Jahren in der Regel mehr investiert als sie an Kapitaltransfers od. aus Vermögensverkäufen erhält.
 - 18) Die Investitionsintensität wird berechnet, indem die investiven Auszahlungen in % der Summe der Erträge (bzw. des "Umsatzes") dargestellt werden.
 - 19) Der Finanzierungssaldo wird auch Nettofinanzierungsbedarf genannt. Es ist jener Teil der Investitionen, die nicht aus dem lfd. Betrieb des jeweiligen Jahres gedeckt werden können.
- 20) Die Finanzierungstätigkeit beinhaltet alle Zahlungsströme aus der Aufnahme und Tilgung von Finanzschulden.
 - 21) Die Einzahlungen aus den Finanzierungstätigkeiten beinhalten vor allem Darlehensaufnahmen.
 - 22) Die Auszahlungen aus der Finanzierungstätigkeit beinhalten vor allem die Tilgung von Finanzschulden.
 - 23) Bei einem positiven Saldo 4 Finanzierungstätigkeit wurden mehr Darlehen aufgenommen als getilgt, dh. es kommt zu einem Anstieg an Finanzschulden.
 - 24) Die Zu-/Abnahme der liqu. Mittel ergibt sich durch die Summe der Salden 1, 2 und 4. Bei einem positiven Wert ist der Stand der liqu. Mittel am Ende des jew. Jahres höher als zu Beginn.

Textliche Erläuterungen

Textliche Erläuterungen

gemäß § 9 Abs. 3 Kärntner Gemeindehaushaltsgesetz – K-GHG, LGBl. Nr. 80/2019, zuletzt in der Fassung LGBl. Nr. 66/2020, zum Voranschlag 2025

1. Wesentliche Ziele und Strategien:

Der Voranschlag 2025 der Stadtgemeinde Althofen wurde nach den Bestimmungen der VRV 2015 erstellt. Wesentliches Ziel war es, die Prinzipien der Wirtschaftlichkeit, Zweckmäßigkeit und Sparsamkeit der öffentlichen Finanzgebarung Rechnung zu tragen.

2. Beschreibung des Standes und der Entwicklung des Haushaltes:

Im Investiven Bereich wurden geplante Projekte und Investitionen aus 2024, deren Umsetzung nicht oder nicht zur Gänze erfolgte, erneut berücksichtigt. Dies betrifft überwiegend die Projekte Hauptplatz-Neugestaltung, Parkplatz Fichteneck, Fußgängertunnel Barrierefreiheit, Straßenbauoffensive 2021, Krumfelden Bauteil 5, Krumfelden Bauteil 6, WVA Römerstraße. Weiters wurden das Vorhaben Neubau Kindergarten Krumfelden neu berücksichtigt. Die investiven Einzelvorhaben sind im Detail im Nachweis der Investitionstätigkeit abgebildet.

Um der aktuellen wirtschaftlichen Lage Rechnung zu tragen, wurde in allen Ansätzen vertretbare Einsparungen getroffen. Förderungen und Subventionen wurden um ca. 30 % reduziert.

3. Ergebnis- und Finanzierungsvoranschlag:

3.1. Die Erträge und Aufwendungen werden in Summe wie folgt festgelegt:

Ergebnishaushalt

	VA 2025
Erträge	€ 17.697.000,00
Aufwendungen	€ 17.185.800,00
Nettoergebnis (Saldo 0)	€ 511.200,00
Entnahmen von Haushaltsrücklagen	0,00
Zuweisung an Haushaltsrücklagen	0,00
Summe Haushaltsrücklagen	0,00
Nettoergebnis nach Haushaltsrücklagen	€ 511.200,00

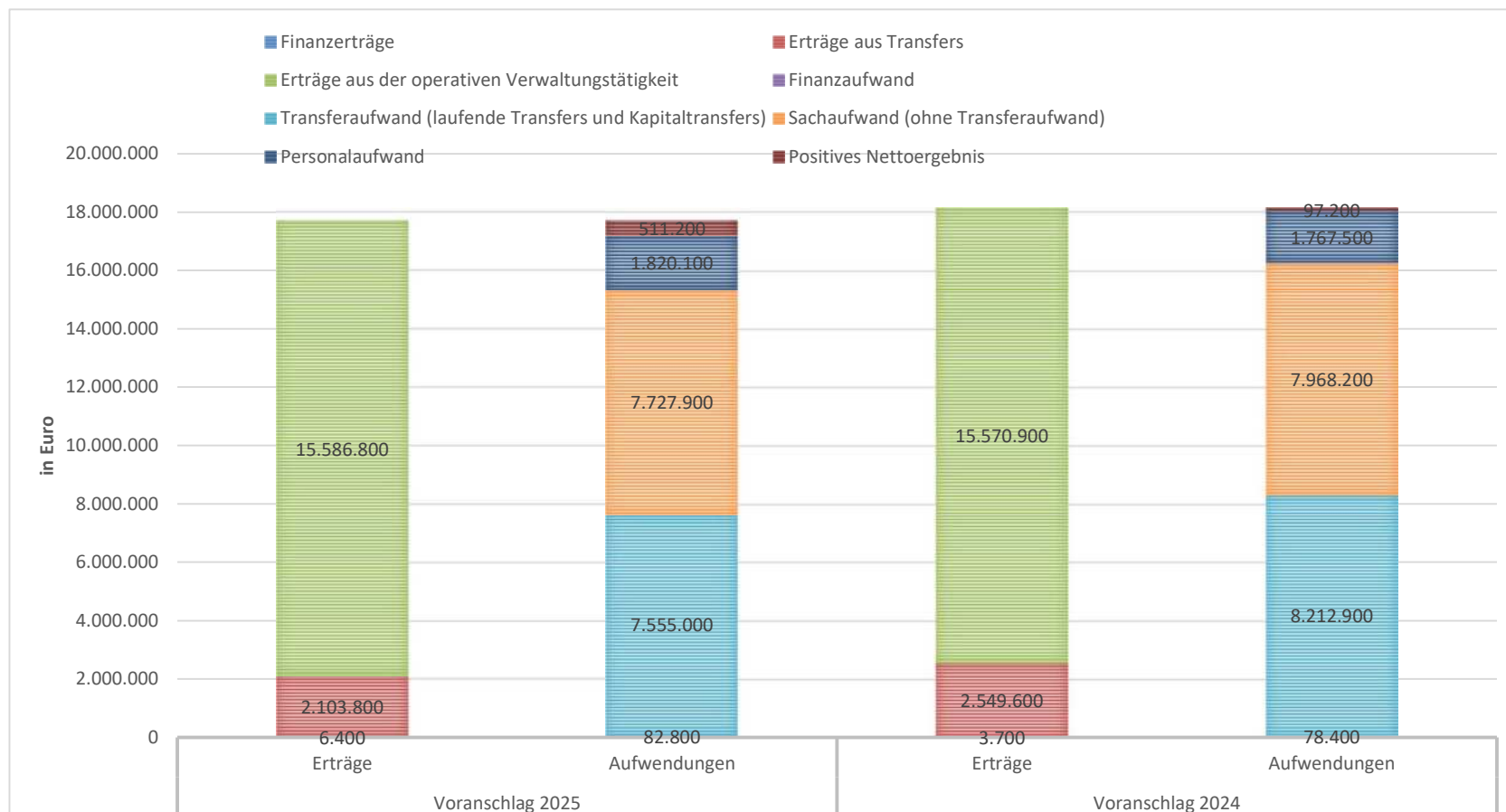
3.2. Die Einzahlungen und Auszahlungen werden in Summe wie folgt festgelegt:

Finanzierungshaushalt

	VA 2025
Einzahlungen	€ 19.254.300,00
Auszahlungen	€ 18.557.100,00
Geldfluss aus der voranschlagwirksamen Gebarung	€ 697.200,00

3.3. Analyse des Ergebnis- und Finanzierungsvoranschlags:

Ergebnisvoranschlag:



Insgesamt wird im Voranschlag 2025 ein positives Nettoergebnis in der Höhe von € 511.200,00 Euro erwartet.

Die gesamten Erträge betragen im Finanzjahr 2025 rund € 17.697.000,00. Gegenüber dem Vorjahreswert bedeutet dies eine Veränderung von rund -2,4 Prozent. Dieser Rückgang ist auf die Verringerung der Grundstückserlöse im Voranschlag 2025 zurückzuführen. Die höchsten Erträge werden im Bereich 'Erträge aus der operativen Verwaltungstätigkeit' mit € 15.586.900,00 erwartet. Dies ist ein Anteil von 88,1 Prozent an den gesamten Erträgen.

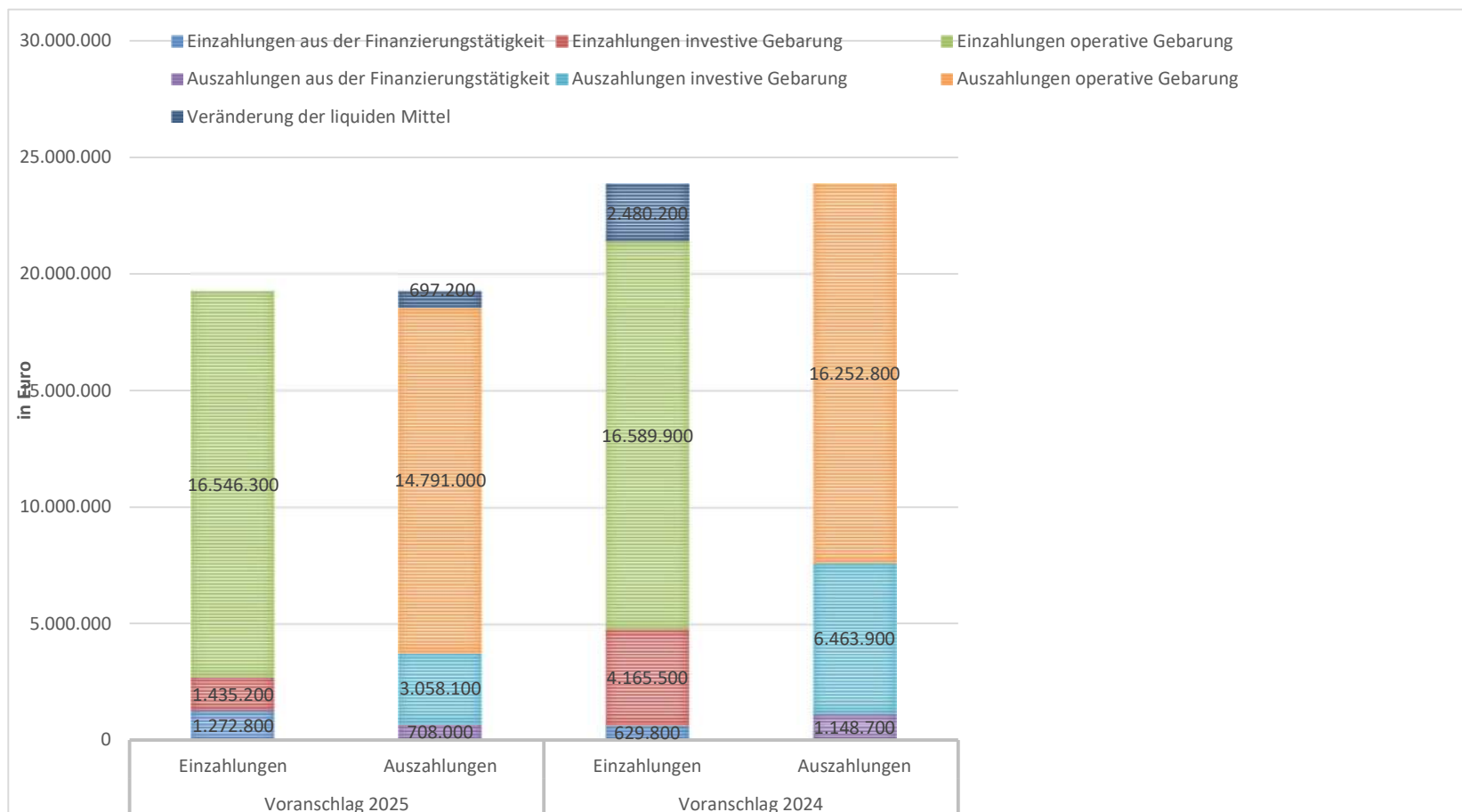
Die Aufwendungen liegen im Finanzjahr 2025 bei rund € 17.185.800,00. Dies bedeutet eine Veränderung zum Voranschlag des Vorjahres von -4,7 Prozent. Bei den Aufwendungen entfallen rund € 7.727.900,00 auf den Bereich der Sachaufwendungen. Die Sachaufwendungen enthalten unter anderem die Abschreibungen mit rund € 1.480.500,00, die sich durch die Abnutzung des kommunalen Sachanlagevermögens ergeben. Während die Personalaufwendungen des Finanzjahres rund € 1.820.100,00 ausmachen, betragen die Transferaufwendungen rund € 7.555.000,00 und die Finanzaufwendungen rund € 82.800,00. Die Personalaufwendungen wurden mit rund 3 Prozent erhöht.

Die an das Land Kärnten und an Verbände zu leistenden Umlagen belaufen sich auf € 6.312.000,00 und verringern sich in Summe um -6,74% im Vergleich zum Vorjahr. Die zu erwartenden Ertragsanteile belaufen sich € 5.168.200,00.

Ansatz:	Bezeichnung:	VA 2025	VA2024	Veränderung in %
1/000000-752400	- Beitrag Pensionsfonds BGM - GSZ	€ 27.900,00	€ 27.800,00	0,36%
1/012000-720700	- VG-Umlage	€ 105.500,00	€ 153.100,00	-31,09%
1/012000-754300	- Beitrag GSZ	€ 7.000,00	€ 6.900,00	1,45%
1/016000-754300	- CNC Behördennetzwerk	€ 2.500,00	€ 2.000,00	25,00%
1/080000-752500	- Beitrag Pensionsfonds - GSZ	€ 383.900,00	€ 318.300,00	20,61%
1/091000-754200	- Beitrag Ktn. Verwaltungsakademie	€ 2.000,00	€ 2.000,00	0,00%

Ansatz:	Bezeichnung:	VA 2025	VA2024	Veränderung in %
1/210000-751300	- Beitrag pädagogische Beratungszentrum	€ 500,00	€ 500,00	0,00%
1/210000-751600	- Schulsozialarbeit	€ 8.100,00	€ 8.200,00	-1,22%
1/210000-752200	- Umlage Schulgemeinerverband	€ 405.400,00	€ 371.400,00	9,15%
1/210000-754100	- Beitrag Bildungsbaufonds	€ 57.400,00	€ 86.200,00	-33,41%
1/220000-751500	- Schulerhaltungsbeitrag Berufsschulen	€ 208.000,00	€ 206.000,00	0,97%
1/249000-751900	- Kinderbetreuungseinrichtungen	€ 222.500,00	€ 207.600,00	7,18%
1/411000-7516000	-Sozialhilfe Kopfquote inkl. Inklusion u. Heizkostenzuschuss	€ 2.786.600,00	€ 2.775.700,00	0,39%
1/411000-752300	- Umlage Sozialhilfeverband	€ 54.000,00	€ 53.500,00	0,93%
1/530000-751140	- Rettungsbeitrag	€ 76.000,00	€ 67.700,00	12,26%
1/560000-751120	- Krankenanstalten - Abgang	€ 1.061.500,00	€ 1.149.700,00	-7,67%
1/690000-754500	- Verkehrsverbund - Beitrag	€ 205.200,00	€ 202.800,00	1,18%
1/930000-751130	- Landesumlage	€ 698.000,00	€ 1.129.000,00	-38,18%
	Summe	€ 6.312.000,00	€ 6.768.400,00	-6,74%

Finanzierungsvoranschlag:



Insgesamt werden im Voranschlag 2025 die Einzahlungen höher als die Auszahlungen ausfallen, d. h. die liquiden Mittel der Gemeinde werden sich um rund € 697.200,00 erhöhen. Davon betreffen € 479.700,00 die Gebührenhaushalte und € 217.500,00

auf die hoheitliche Gemeindehaushalt. Von diesem Betrag soll eine Zahlungsmittelreserve in Höhe von € 190.000,00 für das Vorhaben „Ankauf eines Drehleiterfahrzeuges“ im Jahr 2025 gebildet werden.

Die gesamten Einzahlungen betragen im Voranschlagsjahr 2025 rund € 19.254.300,00. Gegenüber dem Vorjahreswert bedeutet dies eine Veränderung von etwa -10,0 Prozent. Der Rückgang ist auf die Einnahmen aus den Grundstücksverkäufen zurückzuführen. Die höchsten Einzahlungen sind in den Bereichen 'operative Gebarung' mit € 16.546.300,00 und 'investive Gebarung' mit € 1.435.200,00 zu erwarten. Von den gesamten Einzahlungen entfallen somit 85,9 Prozent auf den Bereich 'operative Gebarung'.

Die Auszahlungen liegen im Voranschlagsjahr 2025 bei rund € 18.557.100,00. Dies bedeutet eine Veränderung zum Voranschlag des Vorjahres von -22,2 Prozent. Die höchsten Auszahlungen werden auf die Bereiche 'operative Gebarung' mit € 14.791.000,00 und 'investive Gebarung' mit € 3.058.100,00 entfallen. Etwa 79,7 Prozent der gesamten Auszahlungen entfallen auf den Bereich 'operative Gebarung'.

Finanzierungstätigkeit

Der Stand der Finanzschulden beträgt für die Gemeinde zum 31.12.2025 voraussichtlich € 5.960.100,00. Gegenüber dem Voranschlag 2024 bedeutet dies eine Erhöhung der Finanzschulden um € 574.000,00.

Die Erhöhung resultiert aufgrund der geplanten Darlehensaufnahme für das Vorhaben „Neubau Kindergarten Krumfelden“

Den textlichen Erläuterungen ist das Begutachtungsformular des Landes Kärnten beigelegt.

4. Dokumentation der verwendeten Bewertungsmethoden und Abweichungen von der Nutzungsdauertabelle gemäß Anlage 7 VRV 2015

Es wurden keine Änderungen zum Vorjahr vorgenommen.

Begutachtungsformular Land Kärnten

20501 Althofen		VA 2025	Hoheitliche Gemeinde = Gesamthaushalt ohne kostendeckend geführte Be						
Abgangsdeckung - Berechnung	MVAG-Code	Hoheitliche Gemeinde	Gesamthaushalt	820	850	851	852	853	
EHH Erträge	SU 21	15.899.900	17.697.000	488.700	408.100	848.000	541.000	0	
- EHH Erträge mit Projektbezug (VC 1/2)	21 (VC 1/2)	715.700	778.200	0	27.500	35.000	0	0	
EHH Erträge - bereinigt		15.184.200	16.918.800	488.700	380.600	813.000	541.000	0	
EHH Aufwendungen	SU 22	15.570.700	17.185.800	544.800	403.600	617.800	593.700	0	
- EHH Aufwendungen mit Projektbezug (VC 1/2)	22 (VC 1/2)	225.400	225.400	0	0	0	0	0	
- FHH Auszahlungen aus Kapitaltransfers ohne Projektbezug	343 (VC 0)	20.000	20.000	0	0	0	0	0	
EHH Aufwendungen - bereinigt		15.325.300	16.940.400	544.800	403.600	617.800	593.700	0	
EHH - Saldo 0 bereinigt	SA 0 ber.	-141.100	-21.600	-56.100	-23.000	195.200	-52.700	0	
- Nicht finanzierungswirksame operative Erträge	2117	25.100	25.100	0	0	0	0	0	
- Nicht finanzierungswirksame Transfererträge	2127	347.500	451.100	0	50.600	53.000	0	0	
- Nicht finanzierungswirksamer Finanzertrag	2136	0	0	0	0	0	0	0	
- Auszahlungen aus der Tilgung von Finanzschulden	361	536.600	708.000	0	104.600	66.800	0	0	
+ Nicht finanzierungswirksamer Personalaufwand	2214	28.000	28.000	0	0	0	0	0	
+ Nicht finanzierungswirksamer Sachaufwand	2226	1.212.300	1.521.200	0	148.400	160.500	0	0	
+ Nicht finanzierungswirksamer Transferaufwand	2237	0	0	0	0	0	0	0	
+ Nicht finanzierungswirksamer Finanzaufwand	2245	0	0	0	0	0	0	0	
Gesamt - hoheitlich verfügbare Eigenfinanzierungskraft		190.000	343.400	-56.100	-29.800	235.900	-52.700	0	

Ergebnishaushalt Gesamt 1. Ebene (Anlage 1a)
- interne Vergütungen enthalten

MVAG	Mittelverwendungs- und -aufbringungsgruppen (1. Ebene)	VA 2025	VA 2024	RA 2023
211	Erträge aus der operativen Verwaltungstätigkeit	15.586.800,00	15.570.900,00	15.676.687,01
212	Erträge aus Transfers	2.103.800,00	2.549.600,00	1.452.589,22
213	Finanzerträge	6.400,00	3.700,00	50.906,20
21	Summe Erträge	17.697.000,00	18.124.200,00	17.180.182,43
221	Personalaufwand	1.820.100,00	1.767.500,00	1.846.693,32
222	Sachaufwand	7.727.900,00	7.968.200,00	6.947.698,94
223	Transferaufwand	7.555.000,00	8.212.900,00	6.827.905,21
224	Finanzaufwand	82.800,00	78.400,00	90.299,09
22	Summe Aufwendungen	17.185.800,00	18.027.000,00	15.712.596,56
SA0	Saldo (0) Nettoergebnis (21 - 22)	511.200,00	97.200,00	1.467.585,87
230	Entnahmen von Haushaltsrücklagen	0,00	0,00	604.400,00
240	Zuweisungen an Haushaltsrücklagen	0,00	0,00	108.853,64
SA01	Saldo (01) Haushaltsrücklagen (230 - 240)	0,00	0,00	495.546,36
SA00	Saldo (00) Nettoergebnis nach Haushaltsrücklagen (Saldo 0 + Saldo 01)	511.200,00	97.200,00	1.963.132,23

Finanzierungshaushalt Gesamt 1. Ebene (Anlage 1b)
- interne Vergütungen enthalten

MVAG	Mittelverwendungs- und -aufbringungsgruppen (1. Ebene)	VA 2025	VA 2024	RA 2023
OPERATIVE GEBARUNG				
311	Einzahlungen aus operativer Verwaltungstätigkeit	14.887.200,00	14.490.200,00	13.723.165,60
312	Einzahlungen aus Transfers	1.652.700,00	2.096.000,00	996.559,72
313	Einzahlungen aus Finanzerträgen	6.400,00	3.700,00	50.906,20
31	Summe Einzahlungen operative Gebarung	16.546.300,00	16.589.900,00	14.770.631,52
321	Auszahlungen aus Personalaufwand	1.792.100,00	1.721.700,00	1.786.407,62
322	Auszahlungen aus Sachaufwand	5.606.500,00	6.332.900,00	5.101.461,30
323	Auszahlungen aus Transfers	7.309.600,00	8.119.800,00	6.222.189,09
324	Auszahlungen aus Finanzaufwand	82.800,00	78.400,00	90.298,17
32	Summe Auszahlungen operative Gebarung	14.791.000,00	16.252.800,00	13.200.356,18
SA1	Saldo (1) Geldfluss aus der operativen Gebarung (31 – 32)	1.755.300,00	337.100,00	1.570.275,34
INVESTIVE GEBARUNG				
331	Einzahlungen aus der Investitionstätigkeit	74.300,00	2.748.200,00	1.126.294,45
332	Einzahlungen aus der Rückzahlung von Darlehen sowie gewährten Vorschüssen	22.600,00	14.500,00	7.712,12
333	Einzahlungen aus Kapitaltransfers	1.338.300,00	1.402.800,00	1.335.405,82
33	Summe Einzahlungen investive Gebarung	1.435.200,00	4.165.500,00	2.469.412,39
341	Auszahlungen aus der Investitionstätigkeit	2.797.000,00	6.348.100,00	5.883.453,45
342	Auszahlungen aus der Gewährung von Darlehen sowie gewährten Vorschüssen	15.700,00	15.700,00	14.883,92
343	Auszahlungen aus Kapitaltransfers	245.400,00	100.100,00	86.982,83
34	Summe Auszahlungen investive Gebarung	3.058.100,00	6.463.900,00	5.985.320,20
SA2	Saldo (2) Geldfluss aus der investiven Gebarung (33 – 34)	-1.622.900,00	-2.298.400,00	-3.515.907,81
SA3	Saldo (3) Nettofinanzierungssaldo (Saldo 1 + Saldo 2)	132.400,00	-1.961.300,00	-1.945.632,47

MVAG	Mittelverwendungs- und -aufbringungsgruppen (1. Ebene)	VA 2025	VA 2024	RA 2023
FINANZIERUNGSTÄTIGKEIT				
351	Einzahlungen aus der Aufnahme von Finanzschulden	1.272.800,00	629.800,00	0,00
353	Einzahlungen infolge eines Kapitaltausches bei derivativen Finanzinstrumenten mit Grundgeschäft	0,00	0,00	0,00
355	Einzahlungen aus dem Abgang von Finanzinstrumenten	0,00	0,00	0,00
35	Summe Einzahlungen aus der Finanzierungstätigkeit	1.272.800,00	629.800,00	0,00
361	Auszahlungen aus der Tilgung von Finanzschulden	708.000,00	1.148.700,00	813.235,41
363	Auszahlungen infolge eines Kapitaltausches bei derivativen Finanzinstrumenten mit Grundgeschäft	0,00	0,00	0,00
365	Auszahlungen für den Erwerb von Finanzinstrumenten	0,00	0,00	0,00
36	Summe Auszahlungen aus der Finanzierungstätigkeit	708.000,00	1.148.700,00	813.235,41
SA4	Saldo (4) Geldfluss aus der Finanzierungstätigkeit (35 – 36)	564.800,00	-518.900,00	-813.235,41
SA5	Saldo (5) Geldfluss aus der voranschlagswirksamen Gebarung (Saldo 3 + Saldo 4)	697.200,00	-2.480.200,00	-2.758.867,88

Ergebnishaushalt Bereichsbudget 1. und 2. Ebene (Anlage 1a)

Vertretungskörper und allgemeine Verwaltung (Gruppe 0)

MVAG	Mittelverwendungs- und -aufbringungsgruppen (1. und 2. Ebene)	VA 2025	VA 2024	RA 2023
211	Erträge aus der operativen Verwaltungstätigkeit	74.100,00	69.200,00	108.645,46
2111	Erträge aus eigenen Abgaben	0,00	0,00	0,00
2112	Erträge aus Ertragsanteilen	0,00	0,00	0,00
2113	Erträge aus Gebühren	0,00	0,00	0,00
2114	Erträge aus Leistungen	60.200,00	58.200,00	63.866,75
2115	Erträge aus Besitz und wirtschaftlicher Tätigkeit	11.000,00	11.000,00	10.598,64
2116	Erträge aus Veräußerung und sonstige Erträge	0,00	0,00	12.238,08
2117	Nicht finanzierungswirksame operative Erträge	2.900,00	0,00	21.941,99
212	Erträge aus Transfers	29.300,00	50.900,00	31.820,36
2121	Transferertrag von Trägern des öffentlichen Rechts	29.300,00	50.000,00	29.945,36
2122	Transferertrag von Beteiligungen	0,00	0,00	0,00
2123	Transferertrag von Unternehmen (mit Finanzunternehmen)	0,00	0,00	0,00
2124	Transferertrag von Haushalten und Organisationen ohne Erwerbscharakter	0,00	0,00	0,00
2125	Transferertrag vom Ausland	0,00	0,00	0,00
2126	Investitions- und Tilgungszuschüsse zwischen Unternehmungen und Betrieben der Gebietskörperschaft und der Gebietskörperschaft	0,00	0,00	0,00
2127	Nicht finanzierungswirksamer Transferertrag	0,00	900,00	1.875,00
213	Finanzerträge	0,00	0,00	162,62
2131	Erträge aus Zinsen	0,00	0,00	162,62
2132	Erträge aus Zinsen aus derivativen Finanzinstrumenten mit und ohne Grundgeschäft	0,00	0,00	0,00
2133	Erträge aus Gewinnentnahmen von marktbestimmten Betrieben	0,00	0,00	0,00
2134	Sonstige Finanzerträge	0,00	0,00	0,00
2135	Erträge aus Dividenden/Gewinnausschüttungen	0,00	0,00	0,00
2136	Sonstige nicht finanzierungswirksame Finanzerträge	0,00	0,00	0,00
21	Summe Erträge	103.400,00	120.100,00	140.628,44
221	Personalaufwand	814.700,00	752.700,00	837.127,80
2211	Personalaufwand (Bezüge, Nebengebühren, Mehrleistungen)	658.300,00	600.500,00	633.347,49
2212	Gesetzlicher und freiwilliger Sozialaufwand	128.800,00	121.900,00	147.732,25
2213	Sonstiger Personalaufwand	9.700,00	9.500,00	27.748,06
2214	Nicht finanzierungswirksamer Personalaufwand	17.900,00	20.800,00	28.300,00
222	Sachaufwand	704.900,00	879.300,00	684.431,47
2221	Gebrauchs- und Verbrauchsgüter, Handelswaren	19.900,00	30.100,00	55.075,17
2222	Verwaltungs- und Betriebsaufwand	51.000,00	75.200,00	62.556,17

Voranschlag 2025

Stadtgemeinde Althofen

Ergebnishaushalt Bereichsbudget 1. und 2. Ebene (Anlage 1a)

Vertretungskörper und allgemeine Verwaltung (Gruppe 0)

MVAG	Mittelverwendungs- und -aufbringungsgruppen (1. und 2. Ebene)	VA 2025	VA 2024	RA 2023
2223	Leasing- und Mietaufwand	17.500,00	16.000,00	15.346,03
2224	Instandhaltung	77.200,00	75.700,00	74.244,78
2225	Sonstiger Sachaufwand	524.500,00	672.000,00	458.592,37
2226	Nicht finanzierungswirksamer Sachaufwand	14.800,00	10.300,00	18.616,95
223	Transferaufwand	429.300,00	365.000,00	306.262,09
2231	Transferaufwand an Träger des öffentlichen Rechts	423.300,00	357.000,00	298.318,00
2232	Transferaufwand an Beteiligungen	0,00	0,00	0,00
2233	Transferaufwand an Unternehmen (mit Finanzunternehmen)	2.000,00	3.000,00	2.036,08
2234	Transferaufwand an Haushalte und Organisationen ohne Erwerbscharakter	4.000,00	5.000,00	5.908,01
2235	Transferaufwand an das Ausland	0,00	0,00	0,00
2236	Investitions- und Tilgungszuschüsse zwischen Unternehmungen und Betrieben der Gebietskörperschaft und der Gebietskörperschaft	0,00	0,00	0,00
2237	Nicht finanzierungswirksamer Transferaufwand	0,00	0,00	0,00
224	Finanzaufwand	0,00	0,00	0,60
2241	Aufwendungen für Zinsen	0,00	0,00	0,00
2242	Zinsen und sonstige Aufwendungen aus derivativen Finanzinstrumenten mit und ohne Grundgeschäft	0,00	0,00	0,00
2243	Gewinnentnahmen von Unternehmungen und marktbestimmten Betrieben der Gebietskörperschaft (innerhalb der Gebietskörperschaft)	0,00	0,00	0,00
2244	Sonstiger Finanzaufwand	0,00	0,00	0,60
2245	Nicht finanzierungswirksamer Finanzaufwand	0,00	0,00	0,00
22	Summe Aufwendungen	1.948.900,00	1.997.000,00	1.827.821,96
SA0	Saldo (0) Nettoergebnis (21 - 22)	-1.845.500,00	-1.876.900,00	-1.687.193,52
230	Entnahmen von Haushaltsrücklagen	0,00	0,00	0,00
2301	Entnahmen von Haushaltsrücklagen	0,00	0,00	0,00
240	Zuweisungen an Haushaltsrücklagen	0,00	0,00	122,71
2401	Zuweisungen an Haushaltsrücklagen	0,00	0,00	122,71
SA01	Saldo (01) Haushaltsrücklagen (230 - 240)	0,00	0,00	-122,71
SA00	Saldo (00) Nettoergebnis nach Haushaltsrücklagen (Saldo 0 + Saldo 01)	-1.845.500,00	-1.876.900,00	-1.687.316,23

Öffentliche Ordnung und Sicherheit (Gruppe 1)

MVAG	Mittelverwendungs- und -aufbringungsgruppen (1. und 2. Ebene)	VA 2025	VA 2024	RA 2023
211	Erträge aus der operativen Verwaltungstätigkeit	44.300,00	6.600,00	26.209,88
2111	Erträge aus eigenen Abgaben	0,00	0,00	0,00
2112	Erträge aus Ertragsanteilen	0,00	0,00	0,00
2113	Erträge aus Gebühren	500,00	1.500,00	0,00
2114	Erträge aus Leistungen	500,00	500,00	8.033,85
2115	Erträge aus Besitz und wirtschaftlicher Tätigkeit	3.300,00	3.100,00	2.568,70
2116	Erträge aus Veräußerung und sonstige Erträge	40.000,00	1.500,00	15.607,33
2117	Nicht finanzierungswirksame operative Erträge	0,00	0,00	0,00
212	Erträge aus Transfers	47.100,00	194.600,00	42.157,27
2121	Transferertrag von Trägern des öffentlichen Rechts	1.500,00	149.000,00	100,00
2122	Transferertrag von Beteiligungen	0,00	0,00	0,00
2123	Transferertrag von Unternehmen (mit Finanzunternehmen)	0,00	0,00	0,00
2124	Transferertrag von Haushalten und Organisationen ohne Erwerbscharakter	0,00	0,00	0,00
2125	Transferertrag vom Ausland	0,00	0,00	0,00
2126	Investitions- und Tilgungszuschüsse zwischen Unternehmungen und Betrieben der Gebietskörperschaft und der Gebietskörperschaft	0,00	0,00	0,00
2127	Nicht finanzierungswirksamer Transferertrag	45.600,00	45.600,00	42.057,27
213	Finanzerträge	0,00	0,00	0,00
2131	Erträge aus Zinsen	0,00	0,00	0,00
2132	Erträge aus Zinsen aus derivativen Finanzinstrumenten mit und ohne Grundgeschäft	0,00	0,00	0,00
2133	Erträge aus Gewinnentnahmen von marktbestimmten Betrieben	0,00	0,00	0,00
2134	Sonstige Finanzerträge	0,00	0,00	0,00
2135	Erträge aus Dividenden/Gewinnausschüttungen	0,00	0,00	0,00
2136	Sonstige nicht finanzierungswirksame Finanzerträge	0,00	0,00	0,00
21	Summe Erträge	91.400,00	201.200,00	68.367,15
221	Personalaufwand	0,00	0,00	0,00
2211	Personalaufwand (Bezüge, Nebengebühren, Mehrleistungen)	0,00	0,00	0,00
2212	Gesetzlicher und freiwilliger Sozialaufwand	0,00	0,00	0,00
2213	Sonstiger Personalaufwand	0,00	0,00	0,00
2214	Nicht finanzierungswirksamer Personalaufwand	0,00	0,00	0,00
222	Sachaufwand	261.500,00	256.200,00	249.955,72
2221	Gebrauchs- und Verbrauchsgüter, Handelswaren	42.800,00	56.700,00	40.364,96
2222	Verwaltungs- und Betriebsaufwand	26.200,00	21.900,00	45.030,54

Voranschlag 2025

Stadtgemeinde Althofen

Ergebnishaushalt Bereichsbudget 1. und 2. Ebene (Anlage 1a)

Öffentliche Ordnung und Sicherheit (Gruppe 1)

MVAG	Mittelverwendungs- und -aufbringungsgruppen (1. und 2. Ebene)	VA 2025	VA 2024	RA 2023
2223	Leasing- und Mietaufwand	6.000,00	5.000,00	6.921,42
2224	Instandhaltung	32.600,00	34.600,00	37.275,58
2225	Sonstiger Sachaufwand	35.400,00	31.500,00	10.532,55
2226	Nicht finanzierungswirksamer Sachaufwand	118.500,00	106.500,00	109.830,67
223	Transferaufwand	12.900,00	53.900,00	15.884,00
2231	Transferaufwand an Träger des öffentlichen Rechts	900,00	900,00	50,00
2232	Transferaufwand an Beteiligungen	0,00	0,00	0,00
2233	Transferaufwand an Unternehmen (mit Finanzunternehmen)	5.000,00	38.000,00	0,00
2234	Transferaufwand an Haushalte und Organisationen ohne Erwerbscharakter	7.000,00	15.000,00	15.834,00
2235	Transferaufwand an das Ausland	0,00	0,00	0,00
2236	Investitions- und Tilgungszuschüsse zwischen Unternehmungen und Betrieben der Gebietskörperschaft und der Gebietskörperschaft	0,00	0,00	0,00
2237	Nicht finanzierungswirksamer Transferaufwand	0,00	0,00	0,00
224	Finanzaufwand	0,00	0,00	0,00
2241	Aufwendungen für Zinsen	0,00	0,00	0,00
2242	Zinsen und sonstige Aufwendungen aus derivativen Finanzinstrumenten mit und ohne Grundgeschäft	0,00	0,00	0,00
2243	Gewinnentnahmen von Unternehmungen und marktbestimmten Betrieben der Gebietskörperschaft (innerhalb der Gebietskörperschaft)	0,00	0,00	0,00
2244	Sonstiger Finanzaufwand	0,00	0,00	0,00
2245	Nicht finanzierungswirksamer Finanzaufwand	0,00	0,00	0,00
22	Summe Aufwendungen	274.400,00	310.100,00	265.839,72
SA0	Saldo (0) Nettoergebnis (21 - 22)	-183.000,00	-108.900,00	-197.472,57
230	Entnahmen von Haushaltsrücklagen	0,00	0,00	0,00
2301	Entnahmen von Haushaltsrücklagen	0,00	0,00	0,00
240	Zuweisungen an Haushaltsrücklagen	0,00	0,00	0,00
2401	Zuweisungen an Haushaltsrücklagen	0,00	0,00	0,00
SA01	Saldo (01) Haushaltsrücklagen (230 - 240)	0,00	0,00	0,00
SA00	Saldo (00) Nettoergebnis nach Haushaltsrücklagen (Saldo 0 + Saldo 01)	-183.000,00	-108.900,00	-197.472,57

Unterricht, Erziehung, Sport und Wissenschaft (Gruppe 2)

MVAG	Mittelverwendungs- und -aufbringungsgruppen (1. und 2. Ebene)	VA 2025	VA 2024	RA 2023
211	Erträge aus der operativen Verwaltungstätigkeit	31.500,00	18.000,00	23.938,32
2111	Erträge aus eigenen Abgaben	0,00	0,00	0,00
2112	Erträge aus Ertragsanteilen	0,00	0,00	0,00
2113	Erträge aus Gebühren	0,00	0,00	0,00
2114	Erträge aus Leistungen	18.000,00	13.000,00	13.658,32
2115	Erträge aus Besitz und wirtschaftlicher Tätigkeit	5.000,00	5.000,00	5.000,00
2116	Erträge aus Veräußerung und sonstige Erträge	0,00	0,00	2.680,00
2117	Nicht finanzierungswirksame operative Erträge	8.500,00	0,00	2.600,00
212	Erträge aus Transfers	478.300,00	300.200,00	399.678,24
2121	Transferertrag von Trägern des öffentlichen Rechts	440.500,00	196.500,00	220.168,72
2122	Transferertrag von Beteiligungen	0,00	0,00	0,00
2123	Transferertrag von Unternehmen (mit Finanzunternehmen)	0,00	15.000,00	134.521,00
2124	Transferertrag von Haushalten und Organisationen ohne Erwerbscharakter	0,00	43.700,00	0,00
2125	Transferertrag vom Ausland	0,00	0,00	0,00
2126	Investitions- und Tilgungszuschüsse zwischen Unternehmungen und Betrieben der Gebietskörperschaft und der Gebietskörperschaft	0,00	0,00	0,00
2127	Nicht finanzierungswirksamer Transferertrag	37.800,00	45.000,00	44.988,52
213	Finanzerträge	0,00	0,00	0,00
2131	Erträge aus Zinsen	0,00	0,00	0,00
2132	Erträge aus Zinsen aus derivativen Finanzinstrumenten mit und ohne Grundgeschäft	0,00	0,00	0,00
2133	Erträge aus Gewinnentnahmen von marktbestimmten Betrieben	0,00	0,00	0,00
2134	Sonstige Finanzerträge	0,00	0,00	0,00
2135	Erträge aus Dividenden/Gewinnausschüttungen	0,00	0,00	0,00
2136	Sonstige nicht finanzierungswirksame Finanzerträge	0,00	0,00	0,00
21	Summe Erträge	509.800,00	318.200,00	423.616,56
221	Personalaufwand	236.600,00	276.500,00	265.940,38
2211	Personalaufwand (Bezüge, Nebengebühren, Mehrleistungen)	186.500,00	207.800,00	205.694,97
2212	Gesetzlicher und freiwilliger Sozialaufwand	45.900,00	56.000,00	53.946,28
2213	Sonstiger Personalaufwand	300,00	300,00	299,13
2214	Nicht finanzierungswirksamer Personalaufwand	3.900,00	12.400,00	6.000,00
222	Sachaufwand	461.900,00	559.300,00	545.085,57
2221	Gebrauchs- und Verbrauchsgüter, Handelswaren	17.900,00	31.200,00	23.156,90
2222	Verwaltungs- und Betriebsaufwand	53.200,00	60.200,00	51.182,69

Voranschlag 2025

Stadtgemeinde Althofen

Ergebnishaushalt Bereichsbudget 1. und 2. Ebene (Anlage 1a)

Unterricht, Erziehung, Sport und Wissenschaft (Gruppe 2)

MVAG	Mittelverwendungs- und -aufbringungsgruppen (1. und 2. Ebene)	VA 2025	VA 2024	RA 2023
2223	Leasing- und Mietaufwand	116.000,00	118.300,00	96.988,50
2224	Instandhaltung	67.100,00	103.800,00	141.012,56
2225	Sonstiger Sachaufwand	118.500,00	152.700,00	134.427,05
2226	Nicht finanzierungswirksamer Sachaufwand	89.200,00	93.100,00	98.317,87
223	Transferaufwand	1.808.900,00	1.930.000,00	1.510.431,27
2231	Transferaufwand an Träger des öffentlichen Rechts	926.900,00	984.900,00	737.143,43
2232	Transferaufwand an Beteiligungen	0,00	0,00	0,00
2233	Transferaufwand an Unternehmen (mit Finanzunternehmen)	795.900,00	809.300,00	614.997,91
2234	Transferaufwand an Haushalte und Organisationen ohne Erwerbscharakter	86.100,00	135.800,00	158.289,93
2235	Transferaufwand an das Ausland	0,00	0,00	0,00
2236	Investitions- und Tilgungszuschüsse zwischen Unternehmungen und Betrieben der Gebietskörperschaft und der Gebietskörperschaft	0,00	0,00	0,00
2237	Nicht finanzierungswirksamer Transferaufwand	0,00	0,00	0,00
224	Finanzaufwand	0,00	0,00	0,00
2241	Aufwendungen für Zinsen	0,00	0,00	0,00
2242	Zinsen und sonstige Aufwendungen aus derivativen Finanzinstrumenten mit und ohne Grundgeschäft	0,00	0,00	0,00
2243	Gewinnentnahmen von Unternehmungen und marktbestimmten Betrieben der Gebietskörperschaft (innerhalb der Gebietskörperschaft)	0,00	0,00	0,00
2244	Sonstiger Finanzaufwand	0,00	0,00	0,00
2245	Nicht finanzierungswirksamer Finanzaufwand	0,00	0,00	0,00
22	Summe Aufwendungen	2.507.400,00	2.765.800,00	2.321.457,22
SA0	Saldo (0) Nettoergebnis (21 - 22)	-1.997.600,00	-2.447.600,00	-1.897.840,66
230	Entnahmen von Haushaltsrücklagen	0,00	0,00	0,00
2301	Entnahmen von Haushaltsrücklagen	0,00	0,00	0,00
240	Zuweisungen an Haushaltsrücklagen	0,00	0,00	0,00
2401	Zuweisungen an Haushaltsrücklagen	0,00	0,00	0,00
SA01	Saldo (01) Haushaltsrücklagen (230 - 240)	0,00	0,00	0,00
SA00	Saldo (00) Nettoergebnis nach Haushaltsrücklagen (Saldo 0 + Saldo 01)	-1.997.600,00	-2.447.600,00	-1.897.840,66

Kunst, Kultur und Kultus (Gruppe 3)

MVAG	Mittelverwendungs- und -aufbringungsgruppen (1. und 2. Ebene)	VA 2025	VA 2024	RA 2023
211	Erträge aus der operativen Verwaltungstätigkeit	82.000,00	99.600,00	58.665,13
2111	Erträge aus eigenen Abgaben	0,00	0,00	0,00
2112	Erträge aus Ertragsanteilen	0,00	0,00	0,00
2113	Erträge aus Gebühren	0,00	0,00	0,00
2114	Erträge aus Leistungen	10.000,00	11.500,00	15.151,16
2115	Erträge aus Besitz und wirtschaftlicher Tätigkeit	70.000,00	62.800,00	40.964,07
2116	Erträge aus Veräußerung und sonstige Erträge	2.000,00	25.300,00	2.549,90
2117	Nicht finanzierungswirksame operative Erträge	0,00	0,00	0,00
212	Erträge aus Transfers	3.700,00	14.200,00	2.672,50
2121	Transferertrag von Trägern des öffentlichen Rechts	1.500,00	13.000,00	1.500,00
2122	Transferertrag von Beteiligungen	0,00	0,00	0,00
2123	Transferertrag von Unternehmen (mit Finanzunternehmen)	0,00	0,00	0,00
2124	Transferertrag von Haushalten und Organisationen ohne Erwerbscharakter	0,00	0,00	0,00
2125	Transferertrag vom Ausland	0,00	0,00	0,00
2126	Investitions- und Tilgungszuschüsse zwischen Unternehmungen und Betrieben der Gebietskörperschaft und der Gebietskörperschaft	0,00	0,00	0,00
2127	Nicht finanzierungswirksamer Transferertrag	2.200,00	1.200,00	1.172,50
213	Finanzerträge	0,00	0,00	312,73
2131	Erträge aus Zinsen	0,00	0,00	312,73
2132	Erträge aus Zinsen aus derivativen Finanzinstrumenten mit und ohne Grundgeschäft	0,00	0,00	0,00
2133	Erträge aus Gewinnentnahmen von marktbestimmten Betrieben	0,00	0,00	0,00
2134	Sonstige Finanzerträge	0,00	0,00	0,00
2135	Erträge aus Dividenden/Gewinnausschüttungen	0,00	0,00	0,00
2136	Sonstige nicht finanzierungswirksame Finanzerträge	0,00	0,00	0,00
21	Summe Erträge	85.700,00	113.800,00	61.650,36
221	Personalaufwand	14.100,00	14.300,00	12.321,02
2211	Personalaufwand (Bezüge, Nebengebühren, Mehrleistungen)	11.300,00	11.100,00	9.884,72
2212	Gesetzlicher und freiwilliger Sozialaufwand	2.500,00	2.900,00	2.436,30
2213	Sonstiger Personalaufwand	0,00	0,00	0,00
2214	Nicht finanzierungswirksamer Personalaufwand	300,00	300,00	0,00
222	Sachaufwand	592.100,00	746.000,00	771.270,65
2221	Gebrauchs- und Verbrauchsgüter, Handelswaren	43.400,00	87.300,00	67.947,38
2222	Verwaltungs- und Betriebsaufwand	79.500,00	77.800,00	74.877,79

Kunst, Kultur und Kultus (Gruppe 3)

MVAG	Mittelverwendungs- und -aufbringungsgruppen (1. und 2. Ebene)	VA 2025	VA 2024	RA 2023
2223	Leasing- und Mietaufwand	79.000,00	94.800,00	88.717,93
2224	Instandhaltung	42.500,00	61.500,00	70.910,59
2225	Sonstiger Sachaufwand	307.000,00	387.700,00	428.357,83
2226	Nicht finanzierungswirksamer Sachaufwand	40.700,00	36.900,00	40.459,13
223	Transferaufwand	45.100,00	79.000,00	95.199,77
2231	Transferaufwand an Träger des öffentlichen Rechts	0,00	0,00	0,00
2232	Transferaufwand an Beteiligungen	0,00	0,00	0,00
2233	Transferaufwand an Unternehmen (mit Finanzunternehmen)	9.500,00	26.500,00	2.834,67
2234	Transferaufwand an Haushalte und Organisationen ohne Erwerbscharakter	35.600,00	52.500,00	92.365,10
2235	Transferaufwand an das Ausland	0,00	0,00	0,00
2236	Investitions- und Tilgungszuschüsse zwischen Unternehmungen und Betrieben der Gebietskörperschaft und der Gebietskörperschaft	0,00	0,00	0,00
2237	Nicht finanzierungswirksamer Transferaufwand	0,00	0,00	0,00
224	Finanzaufwand	0,00	0,00	1,16
2241	Aufwendungen für Zinsen	0,00	0,00	0,00
2242	Zinsen und sonstige Aufwendungen aus derivativen Finanzinstrumenten mit und ohne Grundgeschäft	0,00	0,00	0,00
2243	Gewinnentnahmen von Unternehmungen und marktbestimmten Betrieben der Gebietskörperschaft (innerhalb der Gebietskörperschaft)	0,00	0,00	0,00
2244	Sonstiger Finanzaufwand	0,00	0,00	1,16
2245	Nicht finanzierungswirksamer Finanzaufwand	0,00	0,00	0,00
22	Summe Aufwendungen	651.300,00	839.300,00	878.792,60
SA0	Saldo (0) Nettoergebnis (21 - 22)	-565.600,00	-725.500,00	-817.142,24
230	Entnahmen von Haushaltsrücklagen	0,00	0,00	0,00
2301	Entnahmen von Haushaltsrücklagen	0,00	0,00	0,00
240	Zuweisungen an Haushaltsrücklagen	0,00	0,00	235,73
2401	Zuweisungen an Haushaltsrücklagen	0,00	0,00	235,73
SA01	Saldo (01) Haushaltsrücklagen (230 - 240)	0,00	0,00	-235,73
SA00	Saldo (00) Nettoergebnis nach Haushaltsrücklagen (Saldo 0 + Saldo 01)	-565.600,00	-725.500,00	-817.377,97

Soziale Wohlfahrt und Wohnbauförderung (Gruppe 4)

MVAG	Mittelverwendungs- und -aufbringungsgruppen (1. und 2. Ebene)	VA 2025	VA 2024	RA 2023
211	Erträge aus der operativen Verwaltungstätigkeit	140.000,00	163.400,00	254.023,96
2111	Erträge aus eigenen Abgaben	0,00	0,00	0,00
2112	Erträge aus Ertragsanteilen	0,00	0,00	0,00
2113	Erträge aus Gebühren	0,00	0,00	0,00
2114	Erträge aus Leistungen	0,00	0,00	0,00
2115	Erträge aus Besitz und wirtschaftlicher Tätigkeit	0,00	0,00	0,00
2116	Erträge aus Veräußerung und sonstige Erträge	140.000,00	163.400,00	254.023,96
2117	Nicht finanzierungswirksame operative Erträge	0,00	0,00	0,00
212	Erträge aus Transfers	0,00	81.200,00	45.353,27
2121	Transferertrag von Trägern des öffentlichen Rechts	0,00	81.200,00	45.353,27
2122	Transferertrag von Beteiligungen	0,00	0,00	0,00
2123	Transferertrag von Unternehmen (mit Finanzunternehmen)	0,00	0,00	0,00
2124	Transferertrag von Haushalten und Organisationen ohne Erwerbscharakter	0,00	0,00	0,00
2125	Transferertrag vom Ausland	0,00	0,00	0,00
2126	Investitions- und Tilgungszuschüsse zwischen Unternehmungen und Betrieben der Gebietskörperschaft und der Gebietskörperschaft	0,00	0,00	0,00
2127	Nicht finanzierungswirksamer Transferertrag	0,00	0,00	0,00
213	Finanzerträge	1.400,00	1.400,00	1.417,50
2131	Erträge aus Zinsen	1.400,00	1.400,00	1.417,50
2132	Erträge aus Zinsen aus derivativen Finanzinstrumenten mit und ohne Grundgeschäft	0,00	0,00	0,00
2133	Erträge aus Gewinnentnahmen von marktbestimmten Betrieben	0,00	0,00	0,00
2134	Sonstige Finanzerträge	0,00	0,00	0,00
2135	Erträge aus Dividenden/Gewinnausschüttungen	0,00	0,00	0,00
2136	Sonstige nicht finanzierungswirksame Finanzerträge	0,00	0,00	0,00
21	Summe Erträge	141.400,00	246.000,00	300.794,73
221	Personalaufwand	0,00	0,00	0,00
2211	Personalaufwand (Bezüge, Nebengebühren, Mehrleistungen)	0,00	0,00	0,00
2212	Gesetzlicher und freiwilliger Sozialaufwand	0,00	0,00	0,00
2213	Sonstiger Personalaufwand	0,00	0,00	0,00
2214	Nicht finanzierungswirksamer Personalaufwand	0,00	0,00	0,00
222	Sachaufwand	199.900,00	225.400,00	224.858,12
2221	Gebrauchs- und Verbrauchsgüter, Handelswaren	165.000,00	167.300,00	157.067,05
2222	Verwaltungs- und Betriebsaufwand	2.800,00	8.900,00	11.721,94

Soziale Wohlfahrt und Wohnbauförderung (Gruppe 4)

MVAG	Mittelverwendungs- und -aufbringungsgruppen (1. und 2. Ebene)	VA 2025	VA 2024	RA 2023
2223	Leasing- und Mietaufwand	2.600,00	6.000,00	9.464,02
2224	Instandhaltung	0,00	0,00	0,00
2225	Sonstiger Sachaufwand	29.500,00	43.200,00	46.605,11
2226	Nicht finanzierungswirksamer Sachaufwand	0,00	0,00	0,00
223	Transferaufwand	2.866.500,00	2.931.400,00	2.381.132,20
2231	Transferaufwand an Träger des öffentlichen Rechts	2.840.600,00	2.829.200,00	2.277.273,51
2232	Transferaufwand an Beteiligungen	0,00	0,00	0,00
2233	Transferaufwand an Unternehmen (mit Finanzunternehmen)	0,00	15.000,00	0,00
2234	Transferaufwand an Haushalte und Organisationen ohne Erwerbscharakter	25.900,00	87.200,00	103.858,69
2235	Transferaufwand an das Ausland	0,00	0,00	0,00
2236	Investitions- und Tilgungszuschüsse zwischen Unternehmungen und Betrieben der Gebietskörperschaft und der Gebietskörperschaft	0,00	0,00	0,00
2237	Nicht finanzierungswirksamer Transferaufwand	0,00	0,00	0,00
224	Finanzaufwand	0,00	0,00	0,00
2241	Aufwendungen für Zinsen	0,00	0,00	0,00
2242	Zinsen und sonstige Aufwendungen aus derivativen Finanzinstrumenten mit und ohne Grundgeschäft	0,00	0,00	0,00
2243	Gewinnentnahmen von Unternehmungen und marktbestimmten Betrieben der Gebietskörperschaft (innerhalb der Gebietskörperschaft)	0,00	0,00	0,00
2244	Sonstiger Finanzaufwand	0,00	0,00	0,00
2245	Nicht finanzierungswirksamer Finanzaufwand	0,00	0,00	0,00
22	Summe Aufwendungen	3.066.400,00	3.156.800,00	2.605.990,32
SA0	Saldo (0) Nettoergebnis (21 - 22)	-2.925.000,00	-2.910.800,00	-2.305.195,59
230	Entnahmen von Haushaltsrücklagen	0,00	0,00	0,00
2301	Entnahmen von Haushaltsrücklagen	0,00	0,00	0,00
240	Zuweisungen an Haushaltsrücklagen	0,00	0,00	0,00
2401	Zuweisungen an Haushaltsrücklagen	0,00	0,00	0,00
SA01	Saldo (01) Haushaltsrücklagen (230 - 240)	0,00	0,00	0,00
SA00	Saldo (00) Nettoergebnis nach Haushaltsrücklagen (Saldo 0 + Saldo 01)	-2.925.000,00	-2.910.800,00	-2.305.195,59

Gesundheit (Gruppe 5)

MVAG	Mittelverwendungs- und -aufbringungsgruppen (1. und 2. Ebene)	VA 2025	VA 2024	RA 2023
211	Erträge aus der operativen Verwaltungstätigkeit	6.000,00	9.000,00	5.694,03
2111	Erträge aus eigenen Abgaben	0,00	0,00	0,00
2112	Erträge aus Ertragsanteilen	0,00	0,00	0,00
2113	Erträge aus Gebühren	0,00	0,00	0,00
2114	Erträge aus Leistungen	6.000,00	9.000,00	5.694,03
2115	Erträge aus Besitz und wirtschaftlicher Tätigkeit	0,00	0,00	0,00
2116	Erträge aus Veräußerung und sonstige Erträge	0,00	0,00	0,00
2117	Nicht finanzierungswirksame operative Erträge	0,00	0,00	0,00
212	Erträge aus Transfers	76.000,00	147.500,00	38.974,49
2121	Transferertrag von Trägern des öffentlichen Rechts	70.000,00	141.500,00	33.000,00
2122	Transferertrag von Beteiligungen	0,00	0,00	0,00
2123	Transferertrag von Unternehmen (mit Finanzunternehmen)	0,00	0,00	0,00
2124	Transferertrag von Haushalten und Organisationen ohne Erwerbscharakter	0,00	0,00	0,00
2125	Transferertrag vom Ausland	0,00	0,00	0,00
2126	Investitions- und Tilgungszuschüsse zwischen Unternehmungen und Betrieben der Gebietskörperschaft und der Gebietskörperschaft	0,00	0,00	0,00
2127	Nicht finanzierungswirksamer Transferertrag	6.000,00	6.000,00	5.974,49
213	Finanzerträge	0,00	0,00	0,00
2131	Erträge aus Zinsen	0,00	0,00	0,00
2132	Erträge aus Zinsen aus derivativen Finanzinstrumenten mit und ohne Grundgeschäft	0,00	0,00	0,00
2133	Erträge aus Gewinnentnahmen von marktbestimmten Betrieben	0,00	0,00	0,00
2134	Sonstige Finanzerträge	0,00	0,00	0,00
2135	Erträge aus Dividenden/Gewinnausschüttungen	0,00	0,00	0,00
2136	Sonstige nicht finanzierungswirksame Finanzerträge	0,00	0,00	0,00
21	Summe Erträge	82.000,00	156.500,00	44.668,52
221	Personalaufwand	0,00	0,00	0,00
2211	Personalaufwand (Bezüge, Nebengebühren, Mehrleistungen)	0,00	0,00	0,00
2212	Gesetzlicher und freiwilliger Sozialaufwand	0,00	0,00	0,00
2213	Sonstiger Personalaufwand	0,00	0,00	0,00
2214	Nicht finanzierungswirksamer Personalaufwand	0,00	0,00	0,00
222	Sachaufwand	194.800,00	255.100,00	148.715,61
2221	Gebrauchs- und Verbrauchsgüter, Handelswaren	10.500,00	24.700,00	13.780,98
2222	Verwaltungs- und Betriebsaufwand	2.600,00	2.700,00	1.272,60

Voranschlag 2025

Stadtgemeinde Althofen

Ergebnishaushalt Bereichsbudget 1. und 2. Ebene (Anlage 1a)

Gesundheit (Gruppe 5)

MVAG	Mittelverwendungs- und -aufbringungsgruppen (1. und 2. Ebene)	VA 2025	VA 2024	RA 2023
2223	Leasing- und Mietaufwand	6.000,00	6.900,00	4.400,00
2224	Instandhaltung	0,00	0,00	0,00
2225	Sonstiger Sachaufwand	153.200,00	200.800,00	113.774,18
2226	Nicht finanzierungswirksamer Sachaufwand	22.500,00	20.000,00	15.487,85
223	Transferaufwand	1.170.500,00	1.290.400,00	1.078.856,74
2231	Transferaufwand an Träger des öffentlichen Rechts	1.150.500,00	1.230.400,00	1.037.063,24
2232	Transferaufwand an Beteiligungen	0,00	0,00	0,00
2233	Transferaufwand an Unternehmen (mit Finanzunternehmen)	0,00	0,00	0,00
2234	Transferaufwand an Haushalte und Organisationen ohne Erwerbscharakter	20.000,00	60.000,00	41.793,50
2235	Transferaufwand an das Ausland	0,00	0,00	0,00
2236	Investitions- und Tilgungszuschüsse zwischen Unternehmungen und Betrieben der Gebietskörperschaft und der Gebietskörperschaft	0,00	0,00	0,00
2237	Nicht finanzierungswirksamer Transferaufwand	0,00	0,00	0,00
224	Finanzaufwand	0,00	0,00	0,00
2241	Aufwendungen für Zinsen	0,00	0,00	0,00
2242	Zinsen und sonstige Aufwendungen aus derivativen Finanzinstrumenten mit und ohne Grundgeschäft	0,00	0,00	0,00
2243	Gewinnentnahmen von Unternehmungen und marktbestimmten Betrieben der Gebietskörperschaft (innerhalb der Gebietskörperschaft)	0,00	0,00	0,00
2244	Sonstiger Finanzaufwand	0,00	0,00	0,00
2245	Nicht finanzierungswirksamer Finanzaufwand	0,00	0,00	0,00
22	Summe Aufwendungen	1.365.300,00	1.545.500,00	1.227.572,35
SA0	Saldo (0) Nettoergebnis (21 - 22)	-1.283.300,00	-1.389.000,00	-1.182.903,83
230	Entnahmen von Haushaltsrücklagen	0,00	0,00	0,00
2301	Entnahmen von Haushaltsrücklagen	0,00	0,00	0,00
240	Zuweisungen an Haushaltsrücklagen	0,00	0,00	0,00
2401	Zuweisungen an Haushaltsrücklagen	0,00	0,00	0,00
SA01	Saldo (01) Haushaltsrücklagen (230 - 240)	0,00	0,00	0,00
SA00	Saldo (00) Nettoergebnis nach Haushaltsrücklagen (Saldo 0 + Saldo 01)	-1.283.300,00	-1.389.000,00	-1.182.903,83

Straßen- und Wasserbau, Verkehr (Gruppe 6)

MVAG	Mittelverwendungs- und -aufbringungsgruppen (1. und 2. Ebene)	VA 2025	VA 2024	RA 2023
211	Erträge aus der operativen Verwaltungstätigkeit	1.226.500,00	614.900,00	13.849,82
2111	Erträge aus eigenen Abgaben	0,00	0,00	0,00
2112	Erträge aus Ertragsanteilen	0,00	0,00	0,00
2113	Erträge aus Gebühren	0,00	0,00	0,00
2114	Erträge aus Leistungen	694.800,00	609.000,00	11.269,11
2115	Erträge aus Besitz und wirtschaftlicher Tätigkeit	0,00	0,00	0,00
2116	Erträge aus Veräußerung und sonstige Erträge	531.700,00	5.900,00	2.580,71
2117	Nicht finanzierungswirksame operative Erträge	0,00	0,00	0,00
212	Erträge aus Transfers	382.000,00	522.800,00	168.630,92
2121	Transferertrag von Trägern des öffentlichen Rechts	154.200,00	315.000,00	0,00
2122	Transferertrag von Beteiligungen	0,00	0,00	0,00
2123	Transferertrag von Unternehmen (mit Finanzunternehmen)	0,00	0,00	0,00
2124	Transferertrag von Haushalten und Organisationen ohne Erwerbscharakter	85.000,00	69.000,00	19.477,37
2125	Transferertrag vom Ausland	0,00	0,00	0,00
2126	Investitions- und Tilgungszuschüsse zwischen Unternehmungen und Betrieben der Gebietskörperschaft und der Gebietskörperschaft	0,00	0,00	0,00
2127	Nicht finanzierungswirksamer Transferertrag	142.800,00	138.800,00	149.153,55
213	Finanzerträge	0,00	300,00	5.079,30
2131	Erträge aus Zinsen	0,00	300,00	5.079,30
2132	Erträge aus Zinsen aus derivativen Finanzinstrumenten mit und ohne Grundgeschäft	0,00	0,00	0,00
2133	Erträge aus Gewinnentnahmen von marktbestimmten Betrieben	0,00	0,00	0,00
2134	Sonstige Finanzerträge	0,00	0,00	0,00
2135	Erträge aus Dividenden/Gewinnausschüttungen	0,00	0,00	0,00
2136	Sonstige nicht finanzierungswirksame Finanzerträge	0,00	0,00	0,00
21	Summe Erträge	1.608.500,00	1.138.000,00	187.560,04
221	Personalaufwand	0,00	0,00	0,00
2211	Personalaufwand (Bezüge, Nebengebühren, Mehrleistungen)	0,00	0,00	0,00
2212	Gesetzlicher und freiwilliger Sozialaufwand	0,00	0,00	0,00
2213	Sonstiger Personalaufwand	0,00	0,00	0,00
2214	Nicht finanzierungswirksamer Personalaufwand	0,00	0,00	0,00
222	Sachaufwand	1.683.400,00	1.644.300,00	793.591,94
2221	Gebrauchs- und Verbrauchsgüter, Handelswaren	14.400,00	25.000,00	46.158,69
2222	Verwaltungs- und Betriebsaufwand	818.400,00	732.900,00	47.424,26

Voranschlag 2025

Stadtgemeinde Althofen

Ergebnishaushalt Bereichsbudget 1. und 2. Ebene (Anlage 1a)

Straßen- und Wasserbau, Verkehr (Gruppe 6)

MVAG	Mittelverwendungs- und -aufbringungsgruppen (1. und 2. Ebene)	VA 2025	VA 2024	RA 2023
2223	Leasing- und Mietaufwand	10.300,00	10.400,00	5.630,58
2224	Instandhaltung	148.500,00	197.600,00	134.865,37
2225	Sonstiger Sachaufwand	142.600,00	173.900,00	118.434,13
2226	Nicht finanzierungswirksamer Sachaufwand	549.200,00	504.500,00	441.078,91
223	Transferaufwand	430.600,00	215.900,00	150.005,00
2231	Transferaufwand an Träger des öffentlichen Rechts	205.200,00	212.800,00	150.005,00
2232	Transferaufwand an Beteiligungen	0,00	0,00	0,00
2233	Transferaufwand an Unternehmen (mit Finanzunternehmen)	225.400,00	0,00	0,00
2234	Transferaufwand an Haushalte und Organisationen ohne Erwerbscharakter	0,00	3.100,00	0,00
2235	Transferaufwand an das Ausland	0,00	0,00	0,00
2236	Investitions- und Tilgungszuschüsse zwischen Unternehmungen und Betrieben der Gebietskörperschaft und der Gebietskörperschaft	0,00	0,00	0,00
2237	Nicht finanzierungswirksamer Transferaufwand	0,00	0,00	0,00
224	Finanzaufwand	19.200,00	20.100,00	21.473,25
2241	Aufwendungen für Zinsen	19.200,00	20.100,00	21.449,14
2242	Zinsen und sonstige Aufwendungen aus derivativen Finanzinstrumenten mit und ohne Grundgeschäft	0,00	0,00	0,00
2243	Gewinnentnahmen von Unternehmungen und marktbestimmten Betrieben der Gebietskörperschaft (innerhalb der Gebietskörperschaft)	0,00	0,00	0,00
2244	Sonstiger Finanzaufwand	0,00	0,00	24,11
2245	Nicht finanzierungswirksamer Finanzaufwand	0,00	0,00	0,00
22	Summe Aufwendungen	2.133.200,00	1.880.300,00	965.070,19
SA0	Saldo (0) Nettoergebnis (21 - 22)	-524.700,00	-742.300,00	-777.510,15
230	Entnahmen von Haushaltsrücklagen	0,00	0,00	431.000,00
2301	Entnahmen von Haushaltsrücklagen	0,00	0,00	431.000,00
240	Zuweisungen an Haushaltsrücklagen	0,00	0,00	1.937,26
2401	Zuweisungen an Haushaltsrücklagen	0,00	0,00	1.937,26
SA01	Saldo (01) Haushaltsrücklagen (230 - 240)	0,00	0,00	429.062,74
SA00	Saldo (00) Nettoergebnis nach Haushaltsrücklagen (Saldo 0 + Saldo 01)	-524.700,00	-742.300,00	-348.447,41

Wirtschaftsförderung (Gruppe 7)

MVAG	Mittelverwendungs- und -aufbringungsgruppen (1. und 2. Ebene)	VA 2025	VA 2024	RA 2023
211	Erträge aus der operativen Verwaltungstätigkeit	9.500,00	13.000,00	8.832,64
2111	Erträge aus eigenen Abgaben	0,00	0,00	0,00
2112	Erträge aus Ertragsanteilen	0,00	0,00	0,00
2113	Erträge aus Gebühren	0,00	0,00	0,00
2114	Erträge aus Leistungen	9.000,00	12.000,00	5.332,14
2115	Erträge aus Besitz und wirtschaftlicher Tätigkeit	0,00	0,00	0,00
2116	Erträge aus Veräußerung und sonstige Erträge	500,00	1.000,00	3.500,50
2117	Nicht finanzierungswirksame operative Erträge	0,00	0,00	0,00
212	Erträge aus Transfers	5.000,00	5.300,00	0,00
2121	Transferertrag von Trägern des öffentlichen Rechts	5.000,00	5.300,00	0,00
2122	Transferertrag von Beteiligungen	0,00	0,00	0,00
2123	Transferertrag von Unternehmen (mit Finanzunternehmen)	0,00	0,00	0,00
2124	Transferertrag von Haushalten und Organisationen ohne Erwerbscharakter	0,00	0,00	0,00
2125	Transferertrag vom Ausland	0,00	0,00	0,00
2126	Investitions- und Tilgungszuschüsse zwischen Unternehmungen und Betrieben der Gebietskörperschaft und der Gebietskörperschaft	0,00	0,00	0,00
2127	Nicht finanzierungswirksamer Transferertrag	0,00	0,00	0,00
213	Finanzerträge	0,00	0,00	157,10
2131	Erträge aus Zinsen	0,00	0,00	157,10
2132	Erträge aus Zinsen aus derivativen Finanzinstrumenten mit und ohne Grundgeschäft	0,00	0,00	0,00
2133	Erträge aus Gewinnentnahmen von marktbestimmten Betrieben	0,00	0,00	0,00
2134	Sonstige Finanzerträge	0,00	0,00	0,00
2135	Erträge aus Dividenden/Gewinnausschüttungen	0,00	0,00	0,00
2136	Sonstige nicht finanzierungswirksame Finanzerträge	0,00	0,00	0,00
21	Summe Erträge	14.500,00	18.300,00	8.989,74
221	Personalaufwand	0,00	0,00	0,00
2211	Personalaufwand (Bezüge, Nebengebühren, Mehrleistungen)	0,00	0,00	0,00
2212	Gesetzlicher und freiwilliger Sozialaufwand	0,00	0,00	0,00
2213	Sonstiger Personalaufwand	0,00	0,00	0,00
2214	Nicht finanzierungswirksamer Personalaufwand	0,00	0,00	0,00
222	Sachaufwand	139.300,00	177.200,00	147.673,60
2221	Gebrauchs- und Verbrauchsgüter, Handelswaren	3.200,00	5.200,00	12.673,08
2222	Verwaltungs- und Betriebsaufwand	6.100,00	12.600,00	9.925,57

Voranschlag 2025

Stadtgemeinde Althofen

Ergebnishaushalt Bereichsbudget 1. und 2. Ebene (Anlage 1a)

Wirtschaftsförderung (Gruppe 7)

MVAG	Mittelverwendungs- und -aufbringungsgruppen (1. und 2. Ebene)	VA 2025	VA 2024	RA 2023
2223	Leasing- und Mietaufwand	11.100,00	11.300,00	14.658,08
2224	Instandhaltung	27.000,00	29.000,00	18.011,97
2225	Sonstiger Sachaufwand	66.800,00	112.000,00	80.140,56
2226	Nicht finanzierungswirksamer Sachaufwand	25.100,00	7.100,00	12.264,34
223	Transferaufwand	93.200,00	193.200,00	144.412,30
2231	Transferaufwand an Träger des öffentlichen Rechts	400,00	400,00	298,55
2232	Transferaufwand an Beteiligungen	0,00	0,00	0,00
2233	Transferaufwand an Unternehmen (mit Finanzunternehmen)	92.000,00	157.000,00	81.493,80
2234	Transferaufwand an Haushalte und Organisationen ohne Erwerbscharakter	800,00	35.800,00	62.619,95
2235	Transferaufwand an das Ausland	0,00	0,00	0,00
2236	Investitions- und Tilgungszuschüsse zwischen Unternehmungen und Betrieben der Gebietskörperschaft und der Gebietskörperschaft	0,00	0,00	0,00
2237	Nicht finanzierungswirksamer Transferaufwand	0,00	0,00	0,00
224	Finanzaufwand	0,00	0,00	223,68
2241	Aufwendungen für Zinsen	0,00	0,00	0,00
2242	Zinsen und sonstige Aufwendungen aus derivativen Finanzinstrumenten mit und ohne Grundgeschäft	0,00	0,00	0,00
2243	Gewinnentnahmen von Unternehmungen und marktbestimmten Betrieben der Gebietskörperschaft (innerhalb der Gebietskörperschaft)	0,00	0,00	0,00
2244	Sonstiger Finanzaufwand	0,00	0,00	223,68
2245	Nicht finanzierungswirksamer Finanzaufwand	0,00	0,00	0,00
22	Summe Aufwendungen	232.500,00	370.400,00	292.309,58
SA0	Saldo (0) Nettoergebnis (21 - 22)	-218.000,00	-352.100,00	-283.319,84
230	Entnahmen von Haushaltsrücklagen	0,00	0,00	0,00
2301	Entnahmen von Haushaltsrücklagen	0,00	0,00	0,00
240	Zuweisungen an Haushaltsrücklagen	0,00	0,00	115,38
2401	Zuweisungen an Haushaltsrücklagen	0,00	0,00	115,38
SA01	Saldo (01) Haushaltsrücklagen (230 - 240)	0,00	0,00	-115,38
SA00	Saldo (00) Nettoergebnis nach Haushaltsrücklagen (Saldo 0 + Saldo 01)	-218.000,00	-352.100,00	-283.435,22

Dienstleistungen (Gruppe 8)

MVAG	Mittelverwendungs- und -aufbringungsgruppen (1. und 2. Ebene)	VA 2025	VA 2024	RA 2023
211	Erträge aus der operativen Verwaltungstätigkeit	2.478.300,00	3.399.000,00	4.247.952,82
2111	Erträge aus eigenen Abgaben	0,00	0,00	0,00
2112	Erträge aus Ertragsanteilen	0,00	0,00	0,00
2113	Erträge aus Gebühren	1.574.000,00	1.584.000,00	1.494.621,57
2114	Erträge aus Leistungen	660.000,00	651.500,00	645.272,62
2115	Erträge aus Besitz und wirtschaftlicher Tätigkeit	66.000,00	66.000,00	69.161,41
2116	Erträge aus Veräußerung und sonstige Erträge	164.600,00	1.090.200,00	2.011.068,87
2117	Nicht finanzierungswirksame operative Erträge	13.700,00	7.300,00	27.828,35
212	Erträge aus Transfers	380.500,00	460.400,00	385.678,75
2121	Transferertrag von Trägern des öffentlichen Rechts	163.800,00	244.300,00	190.785,65
2122	Transferertrag von Beteiligungen	0,00	0,00	0,00
2123	Transferertrag von Unternehmen (mit Finanzunternehmen)	0,00	0,00	0,00
2124	Transferertrag von Haushalten und Organisationen ohne Erwerbscharakter	0,00	0,00	0,00
2125	Transferertrag vom Ausland	0,00	0,00	0,00
2126	Investitions- und Tilgungszuschüsse zwischen Unternehmungen und Betrieben der Gebietskörperschaft und der Gebietskörperschaft	0,00	0,00	0,00
2127	Nicht finanzierungswirksamer Transferertrag	216.700,00	216.100,00	194.893,10
213	Finanzerträge	0,00	0,00	10.092,81
2131	Erträge aus Zinsen	0,00	0,00	10.092,81
2132	Erträge aus Zinsen aus derivativen Finanzinstrumenten mit und ohne Grundgeschäft	0,00	0,00	0,00
2133	Erträge aus Gewinnentnahmen von marktbestimmten Betrieben	0,00	0,00	0,00
2134	Sonstige Finanzerträge	0,00	0,00	0,00
2135	Erträge aus Dividenden/Gewinnausschüttungen	0,00	0,00	0,00
2136	Sonstige nicht finanzierungswirksame Finanzerträge	0,00	0,00	0,00
21	Summe Erträge	2.858.800,00	3.859.400,00	4.643.724,38
221	Personalaufwand	754.700,00	724.000,00	731.304,12
2211	Personalaufwand (Bezüge, Nebengebühren, Mehrleistungen)	596.300,00	569.900,00	559.727,95
2212	Gesetzlicher und freiwilliger Sozialaufwand	146.300,00	135.700,00	138.478,71
2213	Sonstiger Personalaufwand	6.200,00	6.100,00	7.097,46
2214	Nicht finanzierungswirksamer Personalaufwand	5.900,00	12.300,00	26.000,00
222	Sachaufwand	2.936.900,00	3.212.900,00	3.359.921,16
2221	Gebrauchs- und Verbrauchsgüter, Handelswaren	115.900,00	132.900,00	101.715,78
2222	Verwaltungs- und Betriebsaufwand	287.200,00	286.100,00	243.683,12

Voranschlag 2025

Stadtgemeinde Althofen

Ergebnishaushalt Bereichsbudget 1. und 2. Ebene (Anlage 1a)

Dienstleistungen (Gruppe 8)

MVAG	Mittelverwendungs- und -aufbringungsgruppen (1. und 2. Ebene)	VA 2025	VA 2024	RA 2023
2223	Leasing- und Mietaufwand	112.200,00	127.900,00	137.492,73
2224	Instandhaltung	291.100,00	395.700,00	395.713,67
2225	Sonstiger Sachaufwand	1.469.300,00	1.407.300,00	1.369.513,94
2226	Nicht finanzierungswirksamer Sachaufwand	661.200,00	863.000,00	1.111.801,92
223	Transferaufwand	0,00	10.100,00	0,00
2231	Transferaufwand an Träger des öffentlichen Rechts	0,00	0,00	0,00
2232	Transferaufwand an Beteiligungen	0,00	0,00	0,00
2233	Transferaufwand an Unternehmen (mit Finanzunternehmen)	0,00	0,00	0,00
2234	Transferaufwand an Haushalte und Organisationen ohne Erwerbscharakter	0,00	10.100,00	0,00
2235	Transferaufwand an das Ausland	0,00	0,00	0,00
2236	Investitions- und Tilgungszuschüsse zwischen Unternehmungen und Betrieben der Gebietskörperschaft und der Gebietskörperschaft	0,00	0,00	0,00
2237	Nicht finanzierungswirksamer Transferaufwand	0,00	0,00	0,00
224	Finanzaufwand	47.600,00	42.300,00	55.341,04
2241	Aufwendungen für Zinsen	47.600,00	42.300,00	55.315,76
2242	Zinsen und sonstige Aufwendungen aus derivativen Finanzinstrumenten mit und ohne Grundgeschäft	0,00	0,00	0,00
2243	Gewinnentnahmen von Unternehmungen und marktbestimmten Betrieben der Gebietskörperschaft (innerhalb der Gebietskörperschaft)	0,00	0,00	0,00
2244	Sonstiger Finanzaufwand	0,00	0,00	25,28
2245	Nicht finanzierungswirksamer Finanzaufwand	0,00	0,00	0,00
22	Summe Aufwendungen	3.739.200,00	3.989.300,00	4.146.566,32
SA0	Saldo (0) Nettoergebnis (21 - 22)	-880.400,00	-129.900,00	497.158,06
230	Entnahmen von Haushaltsrücklagen	0,00	0,00	173.400,00
2301	Entnahmen von Haushaltsrücklagen	0,00	0,00	173.400,00
240	Zuweisungen an Haushaltsrücklagen	0,00	0,00	104.553,59
2401	Zuweisungen an Haushaltsrücklagen	0,00	0,00	104.553,59
SA01	Saldo (01) Haushaltsrücklagen (230 - 240)	0,00	0,00	68.846,41
SA00	Saldo (00) Nettoergebnis nach Haushaltsrücklagen (Saldo 0 + Saldo 01)	-880.400,00	-129.900,00	566.004,47

Finanzwirtschaft (Gruppe 9)

MVAG	Mittelverwendungs- und -aufbringungsgruppen (1. und 2. Ebene)	VA 2025	VA 2024	RA 2023
211	Erträge aus der operativen Verwaltungstätigkeit	11.494.600,00	11.178.200,00	10.928.874,95
2111	Erträge aus eigenen Abgaben	6.326.400,00	6.170.700,00	6.124.261,57
2112	Erträge aus Ertragsanteilen	5.168.200,00	5.007.500,00	4.804.091,95
2113	Erträge aus Gebühren	0,00	0,00	0,00
2114	Erträge aus Leistungen	0,00	0,00	0,00
2115	Erträge aus Besitz und wirtschaftlicher Tätigkeit	0,00	0,00	0,00
2116	Erträge aus Veräußerung und sonstige Erträge	0,00	0,00	479,20
2117	Nicht finanzierungswirksame operative Erträge	0,00	0,00	42,23
212	Erträge aus Transfers	701.900,00	772.500,00	337.623,42
2121	Transferertrag von Trägern des öffentlichen Rechts	701.900,00	772.500,00	337.623,42
2122	Transferertrag von Beteiligungen	0,00	0,00	0,00
2123	Transferertrag von Unternehmen (mit Finanzunternehmen)	0,00	0,00	0,00
2124	Transferertrag von Haushalten und Organisationen ohne Erwerbscharakter	0,00	0,00	0,00
2125	Transferertrag vom Ausland	0,00	0,00	0,00
2126	Investitions- und Tilgungszuschüsse zwischen Unternehmungen und Betrieben der Gebietskörperschaft und der Gebietskörperschaft	0,00	0,00	0,00
2127	Nicht finanzierungswirksamer Transferertrag	0,00	0,00	0,00
213	Finanzerträge	5.000,00	2.000,00	33.684,14
2131	Erträge aus Zinsen	5.000,00	2.000,00	33.684,14
2132	Erträge aus Zinsen aus derivativen Finanzinstrumenten mit und ohne Grundgeschäft	0,00	0,00	0,00
2133	Erträge aus Gewinnentnahmen von marktbestimmten Betrieben	0,00	0,00	0,00
2134	Sonstige Finanzerträge	0,00	0,00	0,00
2135	Erträge aus Dividenden/Gewinnausschüttungen	0,00	0,00	0,00
2136	Sonstige nicht finanzierungswirksame Finanzerträge	0,00	0,00	0,00
21	Summe Erträge	12.201.500,00	11.952.700,00	11.300.182,51
221	Personalaufwand	0,00	0,00	0,00
2211	Personalaufwand (Bezüge, Nebengebühren, Mehrleistungen)	0,00	0,00	0,00
2212	Gesetzlicher und freiwilliger Sozialaufwand	0,00	0,00	0,00
2213	Sonstiger Personalaufwand	0,00	0,00	0,00
2214	Nicht finanzierungswirksamer Personalaufwand	0,00	0,00	0,00
222	Sachaufwand	553.200,00	12.500,00	22.195,10
2221	Gebrauchs- und Verbrauchsgüter, Handelswaren	0,00	0,00	919,63
2222	Verwaltungs- und Betriebsaufwand	0,00	0,00	0,00

Voranschlag 2025

Stadtgemeinde Althofen

Ergebnishaushalt Bereichsbudget 1. und 2. Ebene (Anlage 1a)

Finanzwirtschaft (Gruppe 9)

MVAG	Mittelverwendungs- und -aufbringungsgruppen (1. und 2. Ebene)	VA 2025	VA 2024	RA 2023
2223	Leasing- und Mietaufwand	0,00	0,00	0,00
2224	Instandhaltung	0,00	0,00	0,00
2225	Sonstiger Sachaufwand	553.200,00	12.500,00	19.208,67
2226	Nicht finanzierungswirksamer Sachaufwand	0,00	0,00	2.066,80
223	Transferaufwand	698.000,00	1.144.000,00	1.145.721,84
2231	Transferaufwand an Träger des öffentlichen Rechts	698.000,00	1.129.000,00	1.133.792,55
2232	Transferaufwand an Beteiligungen	0,00	0,00	0,00
2233	Transferaufwand an Unternehmen (mit Finanzunternehmen)	0,00	15.000,00	11.929,29
2234	Transferaufwand an Haushalte und Organisationen ohne Erwerbscharakter	0,00	0,00	0,00
2235	Transferaufwand an das Ausland	0,00	0,00	0,00
2236	Investitions- und Tilgungszuschüsse zwischen Unternehmungen und Betrieben der Gebietskörperschaft und der Gebietskörperschaft	0,00	0,00	0,00
2237	Nicht finanzierungswirksamer Transferaufwand	0,00	0,00	0,00
224	Finanzaufwand	16.000,00	16.000,00	13.259,36
2241	Aufwendungen für Zinsen	1.000,00	1.000,00	316,80
2242	Zinsen und sonstige Aufwendungen aus derivativen Finanzinstrumenten mit und ohne Grundgeschäft	0,00	0,00	0,00
2243	Gewinnentnahmen von Unternehmungen und marktbestimmten Betrieben der Gebietskörperschaft (innerhalb der Gebietskörperschaft)	0,00	0,00	0,00
2244	Sonstiger Finanzaufwand	15.000,00	15.000,00	12.942,56
2245	Nicht finanzierungswirksamer Finanzaufwand	0,00	0,00	0,00
22	Summe Aufwendungen	1.267.200,00	1.172.500,00	1.181.176,30
SA0	Saldo (0) Nettoergebnis (21 - 22)	10.934.300,00	10.780.200,00	10.119.006,21
230	Entnahmen von Haushaltsrücklagen	0,00	0,00	0,00
2301	Entnahmen von Haushaltsrücklagen	0,00	0,00	0,00
240	Zuweisungen an Haushaltsrücklagen	0,00	0,00	1.888,97
2401	Zuweisungen an Haushaltsrücklagen	0,00	0,00	1.888,97
SA01	Saldo (01) Haushaltsrücklagen (230 - 240)	0,00	0,00	-1.888,97
SA00	Saldo (00) Nettoergebnis nach Haushaltsrücklagen (Saldo 0 + Saldo 01)	10.934.300,00	10.780.200,00	10.117.117,24

Finanzierungshaushalt Bereichsbudget 1. und 2. Ebene
(Anlage 1b)

Vertretungskörper und allgemeine Verwaltung (Gruppe 0)

MVAG	Mittelverwendungs- und aufbringungsgruppen (1. und 2. Ebene)	VA 2025	VA 2024	RA 2023
311	Einzahlungen aus operativer Verwaltungstätigkeit	71.200,00	69.200,00	86.845,46
3111	Einzahlungen aus eigenen Abgaben	0,00	0,00	0,00
3112	Einzahlungen aus Ertragsanteilen	0,00	0,00	0,00
3113	Einzahlungen aus Gebühren	0,00	0,00	0,00
3114	Einzahlungen aus Leistungen	60.200,00	58.200,00	64.008,74
3115	Einzahlungen aus Besitz und wirtschaftlicher Tätigkeit	11.000,00	11.000,00	10.598,64
3116	Einzahlungen aus Veräußerung von geringwertigen Wirtschaftsgütern (GWG) und sonstige Einzahlungen	0,00	0,00	12.238,08
312	Einzahlungen aus Transfers	29.300,00	50.000,00	33.331,61
3121	Transferzahlungen von Trägern des öffentlichen Rechts	29.300,00	50.000,00	33.331,61
3122	Transferzahlungen von Beteiligungen	0,00	0,00	0,00
3123	Transferzahlungen von Unternehmen (inkl. Finanzunternehmen)	0,00	0,00	0,00
3124	Transferzahlungen von Haushalten und Organisationen ohne Erwerbscharakter	0,00	0,00	0,00
3125	Transferzahlungen vom Ausland	0,00	0,00	0,00
3126	Investitions- und Tilgungszuschüsse zwischen Unternehmungen und Betrieben der Gebietskörperschaft und der Gebietskörperschaft	0,00	0,00	0,00
313	Einzahlungen aus Finanzerträgen	0,00	0,00	162,62
3131	Einzahlungen aus Zinserträgen	0,00	0,00	162,62
3132	Einzahlungen aus Zinsen aus derivativen Finanzinstrumenten mit und ohne Grundgeschäft	0,00	0,00	0,00
3133	Einzahlungen aus Gewinnentnahmen von marktbestimmten Betrieben	0,00	0,00	0,00
3134	Sonstige Einzahlungen aus Finanzerträgen	0,00	0,00	0,00
3135	Einzahlungen aus Dividenden/Gewinnausschüttungen	0,00	0,00	0,00
31	Summe Einzahlungen operative Gebarung	100.500,00	119.200,00	120.339,69
321	Auszahlungen aus Personalaufwand	796.800,00	731.900,00	808.842,10
3211	Auszahlungen für Personalaufwand (Bezüge, Nebengebühren, und Mehrleistungsvergütungen)	658.300,00	600.500,00	633.347,49
3212	Auszahlungen für gesetzliche und freiwillige Sozialaufwendungen	128.800,00	121.900,00	147.746,55
3213	Auszahlungen aus sonstigem Personalaufwand	9.700,00	9.500,00	27.748,06
322	Auszahlungen aus Sachaufwand	690.100,00	869.000,00	666.096,99
3221	Auszahlungen für Gebrauchs- und Verbrauchsgüter, Handelswaren	19.900,00	30.100,00	56.562,90
3222	Auszahlungen für Verwaltungs- und Betriebsaufwand	51.000,00	75.200,00	64.271,32
3223	Auszahlungen für Leasing- und Mietaufwand	17.500,00	16.000,00	15.346,03
3224	Auszahlungen für Instandhaltung	77.200,00	75.700,00	72.506,05
3225	Sonstige Auszahlungen aus Sachaufwand	524.500,00	672.000,00	457.410,69
3226	Auszahlungen aus der Inanspruchnahme von Haftungen	0,00	0,00	0,00
323	Auszahlungen aus Transfers	429.300,00	365.000,00	274.430,59
3231	Transferzahlungen an Träger des öffentlichen Rechts	423.300,00	357.000,00	266.486,50
3232	Transferzahlungen an Beteiligungen	0,00	0,00	0,00

Vertretungskörper und allgemeine Verwaltung (Gruppe 0)

MVAG	Mittelverwendungs- und aufbringungsgruppen (1. und 2. Ebene)	VA 2025	VA 2024	RA 2023
3233	Transferzahlungen an Unternehmen (inkl. Finanzunternehmen)	2.000,00	3.000,00	2.036,08
3234	Transferzahlungen an Haushalte und Organisationen ohne Erwerbscharakter	4.000,00	5.000,00	5.908,01
3235	Transferzahlungen an das Ausland	0,00	0,00	0,00
3236	Investitions- und Tilgungszuschüsse zwischen Unternehmungen und Betrieben der Gebietskörperschaft und der Gebietskörperschaft	0,00	0,00	0,00
324	Auszahlungen aus Finanzaufwand	0,00	0,00	0,60
3241	Auszahlungen für Zinsen	0,00	0,00	0,00
3242	Auszahlungen für Zinsen aus derivativen Finanzinstrumenten mit und ohne Grundgeschäft	0,00	0,00	0,00
3243	Auszahlungen aus Gewinnentnahmen von marktbestimmten Betrieben	0,00	0,00	0,00
3244	Sonstige Auszahlungen aus Finanzaufwendungen	0,00	0,00	0,60
32	Summe Auszahlungen operative Gebarung	1.916.200,00	1.965.900,00	1.749.370,28
SA1	Saldo (1) Geldfluss aus der operativen Gebarung (31 – 32)	-1.815.700,00	-1.846.700,00	-1.629.030,59
331	Einzahlungen aus der Investitionstätigkeit	0,00	0,00	0,00
3311	Einzahlungen aus der Veräußerung von immateriellem Vermögen	0,00	0,00	0,00
3312	Einzahlungen aus der Veräußerung von Grundstücken und Grundstückeinrichtungen	0,00	0,00	0,00
3313	Einzahlungen aus der Veräußerung von Gebäuden und Bauten	0,00	0,00	0,00
3314	Einzahlungen aus der Veräußerung von technischen Anlagen, Fahrzeugen und Maschinen	0,00	0,00	0,00
3315	Einzahlungen aus der Veräußerung von Amts-, Betriebs- und Geschäftsausstattung	0,00	0,00	0,00
3316	Einzahlungen aus der Veräußerung von Kulturgütern	0,00	0,00	0,00
3317	Einzahlungen aus der Veräußerung von Beteiligungen	0,00	0,00	0,00
3318	Einzahlungen aus der Veräußerung von kofinanzierten Schutzbauten	0,00	0,00	0,00
332	Einzahlungen aus der Rückzahlung von Darlehen sowie gewährten Vorschüssen	8.700,00	8.700,00	5.090,00
3321	Einzahlungen aus Darlehen an Träger des öffentlichen Rechts	0,00	0,00	0,00
3322	Einzahlungen aus Darlehen an Beteiligungen	0,00	0,00	0,00
3323	Einzahlungen aus Darlehen an Unternehmen und Haushalte	0,00	0,00	0,00
3325	Einzahlungen aus Vorschüssen und Anzahlungen	8.700,00	8.700,00	5.090,00
333	Einzahlungen aus Kapitaltransfers	0,00	0,00	0,00
3331	Kapitaltransferzahlungen von Trägern des öffentlichen Rechts	0,00	0,00	0,00
3332	Kapitaltransferzahlungen von Beteiligungen	0,00	0,00	0,00
3333	Kapitaltransferzahlungen von Unternehmen	0,00	0,00	0,00
3334	Kapitaltransferzahlungen von Haushalten und Organisationen ohne Erwerbscharakter	0,00	0,00	0,00
3335	Kapitaltransferzahlungen vom Ausland	0,00	0,00	0,00
33	Summe Einzahlungen investive Gebarung	8.700,00	8.700,00	5.090,00
341	Auszahlungen aus der Investitionstätigkeit	0,00	52.000,00	11.407,89

Vertretungskörper und allgemeine Verwaltung (Gruppe 0)

MVAG	Mittelverwendungs- und aufbringungsgruppen (1. und 2. Ebene)	VA 2025	VA 2024	RA 2023
3411	Auszahlungen für den Erwerb von immateriellem Vermögen	0,00	0,00	0,00
3412	Auszahlungen für den Erwerb von Grundstücken und Grundstückseinrichtungen	0,00	0,00	0,00
3413	Auszahlungen für den Erwerb von Gebäuden und Bauten	0,00	0,00	0,00
3414	Auszahlungen für den Erwerb von technischen Anlagen, Fahrzeugen und Maschinen	0,00	0,00	0,00
3415	Auszahlungen für den Erwerb von Amts-, Betriebs- und Geschäftsausstattung	0,00	52.000,00	11.407,89
3416	Auszahlungen für den Erwerb von Kulturgütern	0,00	0,00	0,00
3417	Auszahlungen für den Erwerb von Beteiligungen	0,00	0,00	0,00
3418	Auszahlungen für den Erwerb von kofinanzierten Schutzbauten	0,00	0,00	0,00
342	Auszahlungen aus der Gewährung von Darlehen sowie gewährten Vorschüssen	8.700,00	8.700,00	8.300,00
3421	Auszahlungen von Darlehen an Träger des öffentlichen Rechts	0,00	0,00	0,00
3422	Auszahlungen von Darlehen an Beteiligungen	0,00	0,00	0,00
3423	Auszahlungen von Darlehen an Unternehmen und Haushalte	0,00	0,00	0,00
3425	Auszahlungen von Vorschüssen und Anzahlungen	8.700,00	8.700,00	8.300,00
343	Auszahlungen aus Kapitaltransfers	0,00	0,00	0,00
3431	Kapitaltransferzahlungen an Träger des öffentlichen Rechts	0,00	0,00	0,00
3432	Kapitaltransferzahlungen an Beteiligungen	0,00	0,00	0,00
3433	Kapitaltransferzahlungen an Unternehmen (Finanzunternehmen)	0,00	0,00	0,00
3434	Kapitaltransferzahlungen an Haushalte und Organisationen ohne Erwerbscharakter	0,00	0,00	0,00
3435	Kapitaltransferzahlungen an das Ausland	0,00	0,00	0,00
34	Summe Auszahlungen investive Gebarung	8.700,00	60.700,00	19.707,89
SA2	Saldo (2) Geldfluss aus der investiven Gebarung (33 – 34)	0,00	-52.000,00	-14.617,89
SA3	Saldo (3) Nettofinanzierungssaldo (Saldo 1 + Saldo 2)	-1.815.700,00	-1.898.700,00	-1.643.648,48
351	Einzahlungen aus der Aufnahme von Finanzschulden	0,00	0,00	0,00
3511	Einzahlungen aus empfangenen Darlehen von öffentlichen Körperschaften und Rechtsträgern	0,00	0,00	0,00
3512	Einzahlungen aus empfangenen Darlehen von Beteiligungen	0,00	0,00	0,00
3513	Einzahlungen aus empfangenen Darlehen von Unternehmen und privaten Haushalten	0,00	0,00	0,00
3514	Einzahlungen aus Finanzschulden (Finanzunternehmen)	0,00	0,00	0,00
3515	Einzahlungen aus Aufnahmen von Leasingverbindlichkeiten	0,00	0,00	0,00
353	Einzahlungen infolge eines Kapitaltausches bei derivativen Finanzinstrumenten mit Grundgeschäft	0,00	0,00	0,00
3530	Einzahlungen infolge eines Kapitaltausches bei derivativen Finanzinstrumenten mit Grundgeschäft	0,00	0,00	0,00
355	Einzahlungen aus dem Abgang von Finanzinstrumenten	0,00	0,00	0,00
3550	Einzahlungen aus dem Abgang von Finanzinstrumenten	0,00	0,00	0,00

Vertretungskörper und allgemeine Verwaltung (Gruppe 0)

MVAG	Mittelverwendungs- und aufbringungsgruppen (1. und 2. Ebene)	VA 2025	VA 2024	RA 2023
35	Summe Einzahlungen aus der Finanzierungstätigkeit	0,00	0,00	0,00
361	Auszahlungen aus der Tilgung von Finanzschulden	0,00	0,00	0,00
3611	Auszahlungen aus empfangenen Darlehen von öffentlichen Körperschaften und Rechtsträgern	0,00	0,00	0,00
3612	Auszahlungen aus empfangenen Darlehen von Beteiligungen	0,00	0,00	0,00
3613	Auszahlungen aus empfangenen Darlehen von Unternehmen und privaten Haushalten	0,00	0,00	0,00
3614	Auszahlungen aus Finanzschulden	0,00	0,00	0,00
3615	Auszahlungen aus Rückzahlungen von Leasingverbindlichkeiten	0,00	0,00	0,00
363	Auszahlungen infolge eines Kapitaltausches bei derivativen Finanzinstrumenten mit Grundgeschäft	0,00	0,00	0,00
3630	Auszahlungen infolge eines Kapitaltausches bei derivativen Finanzinstrumenten mit Grundgeschäft	0,00	0,00	0,00
365	Auszahlungen für den Erwerb von Finanzinstrumenten	0,00	0,00	0,00
3650	Auszahlungen für den Erwerb von Finanzinstrumenten	0,00	0,00	0,00
36	Summe Auszahlungen aus der Finanzierungstätigkeit	0,00	0,00	0,00
SA4	Saldo (4) Geldfluss aus der Finanzierungstätigkeit (35 – 36)	0,00	0,00	0,00
SA5	Saldo (5) Geldfluss aus der voranschlagswirksamen Gebarung (Saldo 3 + Saldo 4)	-1.815.700,00	-1.898.700,00	-1.643.648,48

Öffentliche Ordnung und Sicherheit (Gruppe 1)

MVAG	Mittelverwendungs- und aufbringungsgruppen (1. und 2. Ebene)	VA 2025	VA 2024	RA 2023
311	Einzahlungen aus operativer Verwaltungstätigkeit	44.300,00	5.100,00	8.329,88
3111	Einzahlungen aus eigenen Abgaben	0,00	0,00	0,00
3112	Einzahlungen aus Ertragsanteilen	0,00	0,00	0,00
3113	Einzahlungen aus Gebühren	500,00	1.500,00	0,00
3114	Einzahlungen aus Leistungen	500,00	500,00	5.153,85
3115	Einzahlungen aus Besitz und wirtschaftlicher Tätigkeit	3.300,00	3.100,00	2.568,70
3116	Einzahlungen aus Veräußerung von geringwertigen Wirtschaftsgütern (GWG) und sonstige Einzahlungen	40.000,00	0,00	607,33
312	Einzahlungen aus Transfers	1.500,00	149.000,00	100,00
3121	Transferzahlungen von Trägern des öffentlichen Rechts	1.500,00	149.000,00	100,00
3122	Transferzahlungen von Beteiligungen	0,00	0,00	0,00
3123	Transferzahlungen von Unternehmen (inkl. Finanzunternehmen)	0,00	0,00	0,00
3124	Transferzahlungen von Haushalten und Organisationen ohne Erwerbscharakter	0,00	0,00	0,00
3125	Transferzahlungen vom Ausland	0,00	0,00	0,00
3126	Investitions- und Tilgungszuschüsse zwischen Unternehmungen und Betrieben der Gebietskörperschaft und der Gebietskörperschaft	0,00	0,00	0,00
313	Einzahlungen aus Finanzerträgen	0,00	0,00	0,00
3131	Einzahlungen aus Zinserträgen	0,00	0,00	0,00
3132	Einzahlungen aus Zinsen aus derivativen Finanzinstrumenten mit und ohne Grundgeschäft	0,00	0,00	0,00
3133	Einzahlungen aus Gewinnentnahmen von marktbestimmten Betrieben	0,00	0,00	0,00
3134	Sonstige Einzahlungen aus Finanzerträgen	0,00	0,00	0,00
3135	Einzahlungen aus Dividenden/Gewinnausschüttungen	0,00	0,00	0,00
31	Summe Einzahlungen operative Gebarung	45.800,00	154.100,00	8.429,88
321	Auszahlungen aus Personalaufwand	0,00	0,00	0,00
3211	Auszahlungen für Personalaufwand (Bezüge, Nebengebühren, und Mehrleistungsvergütungen)	0,00	0,00	0,00
3212	Auszahlungen für gesetzliche und freiwillige Sozialaufwendungen	0,00	0,00	0,00
3213	Auszahlungen aus sonstigem Personalaufwand	0,00	0,00	0,00
322	Auszahlungen aus Sachaufwand	143.000,00	149.700,00	140.650,21
3221	Auszahlungen für Gebrauchs- und Verbrauchsgüter, Handelswaren	42.800,00	56.700,00	40.281,77
3222	Auszahlungen für Verwaltungs- und Betriebsaufwand	26.200,00	21.900,00	45.030,54
3223	Auszahlungen für Leasing- und Mietaufwand	6.000,00	5.000,00	6.921,42
3224	Auszahlungen für Instandhaltung	32.600,00	34.600,00	37.674,58
3225	Sonstige Auszahlungen aus Sachaufwand	35.400,00	31.500,00	10.741,90
3226	Auszahlungen aus der Inanspruchnahme von Haftungen	0,00	0,00	0,00
323	Auszahlungen aus Transfers	12.900,00	53.900,00	15.919,00
3231	Transferzahlungen an Träger des öffentlichen Rechts	900,00	900,00	50,00
3232	Transferzahlungen an Beteiligungen	0,00	0,00	0,00

Öffentliche Ordnung und Sicherheit (Gruppe 1)

MVAG	Mittelverwendungs- und aufbringungsgruppen (1. und 2. Ebene)	VA 2025	VA 2024	RA 2023
3233	Transferzahlungen an Unternehmen (inkl. Finanzunternehmen)	5.000,00	38.000,00	0,00
3234	Transferzahlungen an Haushalte und Organisationen ohne Erwerbscharakter	7.000,00	15.000,00	15.869,00
3235	Transferzahlungen an das Ausland	0,00	0,00	0,00
3236	Investitions- und Tilgungszuschüsse zwischen Unternehmungen und Betrieben der Gebietskörperschaft und der Gebietskörperschaft	0,00	0,00	0,00
324	Auszahlungen aus Finanzaufwand	0,00	0,00	0,00
3241	Auszahlungen für Zinsen	0,00	0,00	0,00
3242	Auszahlungen für Zinsen aus derivativen Finanzinstrumenten mit und ohne Grundgeschäft	0,00	0,00	0,00
3243	Auszahlungen aus Gewinnentnahmen von marktbestimmten Betrieben	0,00	0,00	0,00
3244	Sonstige Auszahlungen aus Finanzaufwendungen	0,00	0,00	0,00
32	Summe Auszahlungen operative Gebarung	155.900,00	203.600,00	156.569,21
SA1	Saldo (1) Geldfluss aus der operativen Gebarung (31 – 32)	-110.100,00	-49.500,00	-148.139,33
331	Einzahlungen aus der Investitionstätigkeit	0,00	1.500,00	15.000,00
3311	Einzahlungen aus der Veräußerung von immateriellem Vermögen	0,00	0,00	0,00
3312	Einzahlungen aus der Veräußerung von Grundstücken und Grundstückeinrichtungen	0,00	0,00	0,00
3313	Einzahlungen aus der Veräußerung von Gebäuden und Bauten	0,00	0,00	0,00
3314	Einzahlungen aus der Veräußerung von technischen Anlagen, Fahrzeugen und Maschinen	0,00	1.500,00	15.000,00
3315	Einzahlungen aus der Veräußerung von Amts-, Betriebs- und Geschäftsausstattung	0,00	0,00	0,00
3316	Einzahlungen aus der Veräußerung von Kulturgütern	0,00	0,00	0,00
3317	Einzahlungen aus der Veräußerung von Beteiligungen	0,00	0,00	0,00
3318	Einzahlungen aus der Veräußerung von kofinanzierten Schutzbauten	0,00	0,00	0,00
332	Einzahlungen aus der Rückzahlung von Darlehen sowie gewährten Vorschüssen	0,00	0,00	0,00
3321	Einzahlungen aus Darlehen an Träger des öffentlichen Rechts	0,00	0,00	0,00
3322	Einzahlungen aus Darlehen an Beteiligungen	0,00	0,00	0,00
3323	Einzahlungen aus Darlehen an Unternehmen und Haushalte	0,00	0,00	0,00
3325	Einzahlungen aus Vorschüssen und Anzahlungen	0,00	0,00	0,00
333	Einzahlungen aus Kapitaltransfers	0,00	182.700,00	194.093,53
3331	Kapitaltransferzahlungen von Trägern des öffentlichen Rechts	0,00	182.700,00	194.093,53
3332	Kapitaltransferzahlungen von Beteiligungen	0,00	0,00	0,00
3333	Kapitaltransferzahlungen von Unternehmen	0,00	0,00	0,00
3334	Kapitaltransferzahlungen von Haushalten und Organisationen ohne Erwerbscharakter	0,00	0,00	0,00
3335	Kapitaltransferzahlungen vom Ausland	0,00	0,00	0,00
33	Summe Einzahlungen investive Gebarung	0,00	184.200,00	209.093,53
341	Auszahlungen aus der Investitionstätigkeit	0,00	398.700,00	709.004,28

Öffentliche Ordnung und Sicherheit (Gruppe 1)

MVAG	Mittelverwendungs- und aufbringungsgruppen (1. und 2. Ebene)	VA 2025	VA 2024	RA 2023
3411	Auszahlungen für den Erwerb von immateriellem Vermögen	0,00	0,00	0,00
3412	Auszahlungen für den Erwerb von Grundstücken und Grundstückseinrichtungen	0,00	273.000,00	130.182,67
3413	Auszahlungen für den Erwerb von Gebäuden und Bauten	0,00	0,00	0,00
3414	Auszahlungen für den Erwerb von technischen Anlagen, Fahrzeugen und Maschinen	0,00	94.600,00	549.099,36
3415	Auszahlungen für den Erwerb von Amts-, Betriebs- und Geschäftsausstattung	0,00	31.100,00	29.722,25
3416	Auszahlungen für den Erwerb von Kulturgütern	0,00	0,00	0,00
3417	Auszahlungen für den Erwerb von Beteiligungen	0,00	0,00	0,00
3418	Auszahlungen für den Erwerb von kofinanzierten Schutzbauten	0,00	0,00	0,00
342	Auszahlungen aus der Gewährung von Darlehen sowie gewährten Vorschüssen	0,00	0,00	0,00
3421	Auszahlungen von Darlehen an Träger des öffentlichen Rechts	0,00	0,00	0,00
3422	Auszahlungen von Darlehen an Beteiligungen	0,00	0,00	0,00
3423	Auszahlungen von Darlehen an Unternehmen und Haushalte	0,00	0,00	0,00
3425	Auszahlungen von Vorschüssen und Anzahlungen	0,00	0,00	0,00
343	Auszahlungen aus Kapitaltransfers	0,00	0,00	0,00
3431	Kapitaltransferzahlungen an Träger des öffentlichen Rechts	0,00	0,00	0,00
3432	Kapitaltransferzahlungen an Beteiligungen	0,00	0,00	0,00
3433	Kapitaltransferzahlungen an Unternehmen (Finanzunternehmen)	0,00	0,00	0,00
3434	Kapitaltransferzahlungen an Haushalte und Organisationen ohne Erwerbscharakter	0,00	0,00	0,00
3435	Kapitaltransferzahlungen an das Ausland	0,00	0,00	0,00
34	Summe Auszahlungen investive Gebarung	0,00	398.700,00	709.004,28
SA2	Saldo (2) Geldfluss aus der investiven Gebarung (33 – 34)	0,00	-214.500,00	-499.910,75
SA3	Saldo (3) Nettofinanzierungssaldo (Saldo 1 + Saldo 2)	-110.100,00	-264.000,00	-648.050,08
351	Einzahlungen aus der Aufnahme von Finanzschulden	0,00	0,00	0,00
3511	Einzahlungen aus empfangenen Darlehen von öffentlichen Körperschaften und Rechtsträgern	0,00	0,00	0,00
3512	Einzahlungen aus empfangenen Darlehen von Beteiligungen	0,00	0,00	0,00
3513	Einzahlungen aus empfangenen Darlehen von Unternehmen und privaten Haushalten	0,00	0,00	0,00
3514	Einzahlungen aus Finanzschulden (Finanzunternehmen)	0,00	0,00	0,00
3515	Einzahlungen aus Aufnahmen von Leasingverbindlichkeiten	0,00	0,00	0,00
353	Einzahlungen infolge eines Kapitaltausches bei derivativen Finanzinstrumenten mit Grundgeschäft	0,00	0,00	0,00
3530	Einzahlungen infolge eines Kapitaltausches bei derivativen Finanzinstrumenten mit Grundgeschäft	0,00	0,00	0,00
355	Einzahlungen aus dem Abgang von Finanzinstrumenten	0,00	0,00	0,00
3550	Einzahlungen aus dem Abgang von Finanzinstrumenten	0,00	0,00	0,00

Öffentliche Ordnung und Sicherheit (Gruppe 1)

MVAG	Mittelverwendungs- und aufbringungsgruppen (1. und 2. Ebene)	VA 2025	VA 2024	RA 2023
35	Summe Einzahlungen aus der Finanzierungstätigkeit	0,00	0,00	0,00
361	Auszahlungen aus der Tilgung von Finanzschulden	0,00	0,00	0,00
3611	Auszahlungen aus empfangenen Darlehen von öffentlichen Körperschaften und Rechtsträgern	0,00	0,00	0,00
3612	Auszahlungen aus empfangenen Darlehen von Beteiligungen	0,00	0,00	0,00
3613	Auszahlungen aus empfangenen Darlehen von Unternehmen und privaten Haushalten	0,00	0,00	0,00
3614	Auszahlungen aus Finanzschulden	0,00	0,00	0,00
3615	Auszahlungen aus Rückzahlungen von Leasingverbindlichkeiten	0,00	0,00	0,00
363	Auszahlungen infolge eines Kapitaltausches bei derivativen Finanzinstrumenten mit Grundgeschäft	0,00	0,00	0,00
3630	Auszahlungen infolge eines Kapitaltausches bei derivativen Finanzinstrumenten mit Grundgeschäft	0,00	0,00	0,00
365	Auszahlungen für den Erwerb von Finanzinstrumenten	0,00	0,00	0,00
3650	Auszahlungen für den Erwerb von Finanzinstrumenten	0,00	0,00	0,00
36	Summe Auszahlungen aus der Finanzierungstätigkeit	0,00	0,00	0,00
SA4	Saldo (4) Geldfluss aus der Finanzierungstätigkeit (35 – 36)	0,00	0,00	0,00
SA5	Saldo (5) Geldfluss aus der voranschlagswirksamen Gebarung (Saldo 3 + Saldo 4)	-110.100,00	-264.000,00	-648.050,08

Unterricht, Erziehung, Sport und Wissenschaft (Gruppe 2)

MVAG	Mittelverwendungs- und aufbringungsgruppen (1. und 2. Ebene)	VA 2025	VA 2024	RA 2023
311	Einzahlungen aus operativer Verwaltungstätigkeit	23.000,00	18.000,00	21.450,87
3111	Einzahlungen aus eigenen Abgaben	0,00	0,00	0,00
3112	Einzahlungen aus Ertragsanteilen	0,00	0,00	0,00
3113	Einzahlungen aus Gebühren	0,00	0,00	0,00
3114	Einzahlungen aus Leistungen	18.000,00	13.000,00	13.770,87
3115	Einzahlungen aus Besitz und wirtschaftlicher Tätigkeit	5.000,00	5.000,00	5.000,00
3116	Einzahlungen aus Veräußerung von geringwertigen Wirtschaftsgütern (GWG) und sonstige Einzahlungen	0,00	0,00	2.680,00
312	Einzahlungen aus Transfers	440.500,00	255.200,00	354.689,72
3121	Transferzahlungen von Trägern des öffentlichen Rechts	440.500,00	196.500,00	220.168,72
3122	Transferzahlungen von Beteiligungen	0,00	0,00	0,00
3123	Transferzahlungen von Unternehmen (inkl. Finanzunternehmen)	0,00	15.000,00	134.521,00
3124	Transferzahlungen von Haushalten und Organisationen ohne Erwerbscharakter	0,00	43.700,00	0,00
3125	Transferzahlungen vom Ausland	0,00	0,00	0,00
3126	Investitions- und Tilgungszuschüsse zwischen Unternehmungen und Betrieben der Gebietskörperschaft und der Gebietskörperschaft	0,00	0,00	0,00
313	Einzahlungen aus Finanzerträgen	0,00	0,00	0,00
3131	Einzahlungen aus Zinserträgen	0,00	0,00	0,00
3132	Einzahlungen aus Zinsen aus derivativen Finanzinstrumenten mit und ohne Grundgeschäft	0,00	0,00	0,00
3133	Einzahlungen aus Gewinnentnahmen von marktbestimmten Betrieben	0,00	0,00	0,00
3134	Sonstige Einzahlungen aus Finanzerträgen	0,00	0,00	0,00
3135	Einzahlungen aus Dividenden/Gewinnausschüttungen	0,00	0,00	0,00
31	Summe Einzahlungen operative Gebarung	463.500,00	273.200,00	376.140,59
321	Auszahlungen aus Personalaufwand	232.700,00	264.100,00	259.940,38
3211	Auszahlungen für Personalaufwand (Bezüge, Nebengebühren, und Mehrleistungsvergütungen)	186.500,00	207.800,00	205.694,97
3212	Auszahlungen für gesetzliche und freiwillige Sozialaufwendungen	45.900,00	56.000,00	53.946,28
3213	Auszahlungen aus sonstigem Personalaufwand	300,00	300,00	299,13
322	Auszahlungen aus Sachaufwand	372.700,00	466.200,00	465.332,84
3221	Auszahlungen für Gebrauchs- und Verbrauchsgüter, Handelswaren	17.900,00	31.200,00	22.661,45
3222	Auszahlungen für Verwaltungs- und Betriebsaufwand	53.200,00	60.200,00	54.032,78
3223	Auszahlungen für Leasing- und Mietaufwand	116.000,00	118.300,00	96.988,50
3224	Auszahlungen für Instandhaltung	67.100,00	103.800,00	141.943,07
3225	Sonstige Auszahlungen aus Sachaufwand	118.500,00	152.700,00	149.707,04
3226	Auszahlungen aus der Inanspruchnahme von Haftungen	0,00	0,00	0,00
323	Auszahlungen aus Transfers	1.808.900,00	1.930.000,00	1.509.165,81
3231	Transferzahlungen an Träger des öffentlichen Rechts	926.900,00	984.900,00	674.238,31
3232	Transferzahlungen an Beteiligungen	0,00	0,00	0,00

Unterricht, Erziehung, Sport und Wissenschaft (Gruppe 2)

MVAG	Mittelverwendungs- und aufbringungsgruppen (1. und 2. Ebene)	VA 2025	VA 2024	RA 2023
3233	Transferzahlungen an Unternehmen (inkl. Finanzunternehmen)	795.900,00	809.300,00	677.037,57
3234	Transferzahlungen an Haushalte und Organisationen ohne Erwerbscharakter	86.100,00	135.800,00	157.889,93
3235	Transferzahlungen an das Ausland	0,00	0,00	0,00
3236	Investitions- und Tilgungszuschüsse zwischen Unternehmungen und Betrieben der Gebietskörperschaft und der Gebietskörperschaft	0,00	0,00	0,00
324	Auszahlungen aus Finanzaufwand	0,00	0,00	0,00
3241	Auszahlungen für Zinsen	0,00	0,00	0,00
3242	Auszahlungen für Zinsen aus derivativen Finanzinstrumenten mit und ohne Grundgeschäft	0,00	0,00	0,00
3243	Auszahlungen aus Gewinnentnahmen von marktbestimmten Betrieben	0,00	0,00	0,00
3244	Sonstige Auszahlungen aus Finanzaufwendungen	0,00	0,00	0,00
32	Summe Auszahlungen operative Gebarung	2.414.300,00	2.660.300,00	2.234.439,03
SA1	Saldo (1) Geldfluss aus der operativen Gebarung (31 – 32)	-1.950.800,00	-2.387.100,00	-1.858.298,44
331	Einzahlungen aus der Investitionstätigkeit	0,00	0,00	0,00
3311	Einzahlungen aus der Veräußerung von immateriellem Vermögen	0,00	0,00	0,00
3312	Einzahlungen aus der Veräußerung von Grundstücken und Grundstückeinrichtungen	0,00	0,00	0,00
3313	Einzahlungen aus der Veräußerung von Gebäuden und Bauten	0,00	0,00	0,00
3314	Einzahlungen aus der Veräußerung von technischen Anlagen, Fahrzeugen und Maschinen	0,00	0,00	0,00
3315	Einzahlungen aus der Veräußerung von Amts-, Betriebs- und Geschäftsausstattung	0,00	0,00	0,00
3316	Einzahlungen aus der Veräußerung von Kulturgütern	0,00	0,00	0,00
3317	Einzahlungen aus der Veräußerung von Beteiligungen	0,00	0,00	0,00
3318	Einzahlungen aus der Veräußerung von kofinanzierten Schutzbauten	0,00	0,00	0,00
332	Einzahlungen aus der Rückzahlung von Darlehen sowie gewährten Vorschüssen	0,00	0,00	0,00
3321	Einzahlungen aus Darlehen an Träger des öffentlichen Rechts	0,00	0,00	0,00
3322	Einzahlungen aus Darlehen an Beteiligungen	0,00	0,00	0,00
3323	Einzahlungen aus Darlehen an Unternehmen und Haushalte	0,00	0,00	0,00
3325	Einzahlungen aus Vorschüssen und Anzahlungen	0,00	0,00	0,00
333	Einzahlungen aus Kapitaltransfers	627.000,00	33.500,00	6.940,00
3331	Kapitaltransferzahlungen von Trägern des öffentlichen Rechts	627.000,00	33.500,00	3.509,56
3332	Kapitaltransferzahlungen von Beteiligungen	0,00	0,00	0,00
3333	Kapitaltransferzahlungen von Unternehmen	0,00	0,00	0,00
3334	Kapitaltransferzahlungen von Haushalten und Organisationen ohne Erwerbscharakter	0,00	0,00	0,00
3335	Kapitaltransferzahlungen vom Ausland	0,00	0,00	3.430,44
33	Summe Einzahlungen investive Gebarung	627.000,00	33.500,00	6.940,00
341	Auszahlungen aus der Investitionstätigkeit	1.500.000,00	80.200,00	21.932,94

Unterricht, Erziehung, Sport und Wissenschaft (Gruppe 2)

MVAG	Mittelverwendungs- und aufbringungsgruppen (1. und 2. Ebene)	VA 2025	VA 2024	RA 2023
3411	Auszahlungen für den Erwerb von immateriellem Vermögen	0,00	0,00	0,00
3412	Auszahlungen für den Erwerb von Grundstücken und Grundstückseinrichtungen	1.500.000,00	20.000,00	0,00
3413	Auszahlungen für den Erwerb von Gebäuden und Bauten	0,00	52.000,00	0,00
3414	Auszahlungen für den Erwerb von technischen Anlagen, Fahrzeugen und Maschinen	0,00	0,00	0,00
3415	Auszahlungen für den Erwerb von Amts-, Betriebs- und Geschäftsausstattung	0,00	8.200,00	21.932,94
3416	Auszahlungen für den Erwerb von Kulturgütern	0,00	0,00	0,00
3417	Auszahlungen für den Erwerb von Beteiligungen	0,00	0,00	0,00
3418	Auszahlungen für den Erwerb von kofinanzierten Schutzbauten	0,00	0,00	0,00
342	Auszahlungen aus der Gewährung von Darlehen sowie gewährten Vorschüssen	0,00	0,00	0,00
3421	Auszahlungen von Darlehen an Träger des öffentlichen Rechts	0,00	0,00	0,00
3422	Auszahlungen von Darlehen an Beteiligungen	0,00	0,00	0,00
3423	Auszahlungen von Darlehen an Unternehmen und Haushalte	0,00	0,00	0,00
3425	Auszahlungen von Vorschüssen und Anzahlungen	0,00	0,00	0,00
343	Auszahlungen aus Kapitaltransfers	0,00	0,00	15.000,00
3431	Kapitaltransferzahlungen an Träger des öffentlichen Rechts	0,00	0,00	15.000,00
3432	Kapitaltransferzahlungen an Beteiligungen	0,00	0,00	0,00
3433	Kapitaltransferzahlungen an Unternehmen (Finanzunternehmen)	0,00	0,00	0,00
3434	Kapitaltransferzahlungen an Haushalte und Organisationen ohne Erwerbscharakter	0,00	0,00	0,00
3435	Kapitaltransferzahlungen an das Ausland	0,00	0,00	0,00
34	Summe Auszahlungen investive Gebarung	1.500.000,00	80.200,00	36.932,94
SA2	Saldo (2) Geldfluss aus der investiven Gebarung (33 – 34)	-873.000,00	-46.700,00	-29.992,94
SA3	Saldo (3) Nettofinanzierungssaldo (Saldo 1 + Saldo 2)	-2.823.800,00	-2.433.800,00	-1.888.291,38
351	Einzahlungen aus der Aufnahme von Finanzschulden	893.000,00	0,00	0,00
3511	Einzahlungen aus empfangenen Darlehen von öffentlichen Körperschaften und Rechtsträgern	893.000,00	0,00	0,00
3512	Einzahlungen aus empfangenen Darlehen von Beteiligungen	0,00	0,00	0,00
3513	Einzahlungen aus empfangenen Darlehen von Unternehmen und privaten Haushalten	0,00	0,00	0,00
3514	Einzahlungen aus Finanzschulden (Finanzunternehmen)	0,00	0,00	0,00
3515	Einzahlungen aus Aufnahmen von Leasingverbindlichkeiten	0,00	0,00	0,00
353	Einzahlungen infolge eines Kapitaltausches bei derivativen Finanzinstrumenten mit Grundgeschäft	0,00	0,00	0,00
3530	Einzahlungen infolge eines Kapitaltausches bei derivativen Finanzinstrumenten mit Grundgeschäft	0,00	0,00	0,00
355	Einzahlungen aus dem Abgang von Finanzinstrumenten	0,00	0,00	0,00
3550	Einzahlungen aus dem Abgang von Finanzinstrumenten	0,00	0,00	0,00

Unterricht, Erziehung, Sport und Wissenschaft (Gruppe 2)

MVAG	Mittelverwendungs- und aufbringungsgruppen (1. und 2. Ebene)	VA 2025	VA 2024	RA 2023
35	Summe Einzahlungen aus der Finanzierungstätigkeit	893.000,00	0,00	0,00
361	Auszahlungen aus der Tilgung von Finanzschulden	2.500,00	2.600,00	2.800,53
3611	Auszahlungen aus empfangenen Darlehen von öffentlichen Körperschaften und Rechtsträgern	0,00	0,00	0,00
3612	Auszahlungen aus empfangenen Darlehen von Beteiligungen	0,00	0,00	0,00
3613	Auszahlungen aus empfangenen Darlehen von Unternehmen und privaten Haushalten	0,00	0,00	0,00
3614	Auszahlungen aus Finanzschulden	0,00	0,00	0,00
3615	Auszahlungen aus Rückzahlungen von Leasingverbindlichkeiten	2.500,00	2.600,00	2.800,53
363	Auszahlungen infolge eines Kapitaltausches bei derivativen Finanzinstrumenten mit Grundgeschäft	0,00	0,00	0,00
3630	Auszahlungen infolge eines Kapitaltausches bei derivativen Finanzinstrumenten mit Grundgeschäft	0,00	0,00	0,00
365	Auszahlungen für den Erwerb von Finanzinstrumenten	0,00	0,00	0,00
3650	Auszahlungen für den Erwerb von Finanzinstrumenten	0,00	0,00	0,00
36	Summe Auszahlungen aus der Finanzierungstätigkeit	2.500,00	2.600,00	2.800,53
SA4	Saldo (4) Geldfluss aus der Finanzierungstätigkeit (35 – 36)	890.500,00	-2.600,00	-2.800,53
SA5	Saldo (5) Geldfluss aus der voranschlagswirksamen Gebarung (Saldo 3 + Saldo 4)	-1.933.300,00	-2.436.400,00	-1.891.091,91

Kunst, Kultur und Kultus (Gruppe 3)

MVAG	Mittelverwendungs- und aufbringungsgruppen (1. und 2. Ebene)	VA 2025	VA 2024	RA 2023
311	Einzahlungen aus operativer Verwaltungstätigkeit	82.000,00	99.600,00	65.236,93
3111	Einzahlungen aus eigenen Abgaben	0,00	0,00	0,00
3112	Einzahlungen aus Ertragsanteilen	0,00	0,00	0,00
3113	Einzahlungen aus Gebühren	0,00	0,00	0,00
3114	Einzahlungen aus Leistungen	10.000,00	11.500,00	15.473,18
3115	Einzahlungen aus Besitz und wirtschaftlicher Tätigkeit	70.000,00	62.800,00	46.224,45
3116	Einzahlungen aus Veräußerung von geringwertigen Wirtschaftsgütern (GWG) und sonstige Einzahlungen	2.000,00	25.300,00	3.539,30
312	Einzahlungen aus Transfers	1.500,00	13.000,00	1.500,00
3121	Transferzahlungen von Trägern des öffentlichen Rechts	1.500,00	13.000,00	1.500,00
3122	Transferzahlungen von Beteiligungen	0,00	0,00	0,00
3123	Transferzahlungen von Unternehmen (inkl. Finanzunternehmen)	0,00	0,00	0,00
3124	Transferzahlungen von Haushalten und Organisationen ohne Erwerbscharakter	0,00	0,00	0,00
3125	Transferzahlungen vom Ausland	0,00	0,00	0,00
3126	Investitions- und Tilgungszuschüsse zwischen Unternehmungen und Betrieben der Gebietskörperschaft und der Gebietskörperschaft	0,00	0,00	0,00
313	Einzahlungen aus Finanzerträgen	0,00	0,00	312,73
3131	Einzahlungen aus Zinserträgen	0,00	0,00	312,73
3132	Einzahlungen aus Zinsen aus derivativen Finanzinstrumenten mit und ohne Grundgeschäft	0,00	0,00	0,00
3133	Einzahlungen aus Gewinnentnahmen von marktbestimmten Betrieben	0,00	0,00	0,00
3134	Sonstige Einzahlungen aus Finanzerträgen	0,00	0,00	0,00
3135	Einzahlungen aus Dividenden/Gewinnausschüttungen	0,00	0,00	0,00
31	Summe Einzahlungen operative Gebarung	83.500,00	112.600,00	67.049,66
321	Auszahlungen aus Personalaufwand	13.800,00	14.000,00	12.321,02
3211	Auszahlungen für Personalaufwand (Bezüge, Nebengebühren, und Mehrleistungsvergütungen)	11.300,00	11.100,00	9.884,72
3212	Auszahlungen für gesetzliche und freiwillige Sozialaufwendungen	2.500,00	2.900,00	2.436,30
3213	Auszahlungen aus sonstigem Personalaufwand	0,00	0,00	0,00
322	Auszahlungen aus Sachaufwand	551.400,00	709.100,00	740.208,61
3221	Auszahlungen für Gebrauchs- und Verbrauchsgüter, Handelswaren	43.400,00	87.300,00	70.135,61
3222	Auszahlungen für Verwaltungs- und Betriebsaufwand	79.500,00	77.800,00	74.985,09
3223	Auszahlungen für Leasing- und Mietaufwand	79.000,00	94.800,00	88.717,93
3224	Auszahlungen für Instandhaltung	42.500,00	61.500,00	73.847,00
3225	Sonstige Auszahlungen aus Sachaufwand	307.000,00	387.700,00	432.522,98
3226	Auszahlungen aus der Inanspruchnahme von Haftungen	0,00	0,00	0,00
323	Auszahlungen aus Transfers	45.100,00	79.000,00	86.199,77
3231	Transferzahlungen an Träger des öffentlichen Rechts	0,00	0,00	0,00
3232	Transferzahlungen an Beteiligungen	0,00	0,00	0,00

Kunst, Kultur und Kultus (Gruppe 3)

MVAG	Mittelverwendungs- und aufbringungsgruppen (1. und 2. Ebene)	VA 2025	VA 2024	RA 2023
3233	Transferzahlungen an Unternehmen (inkl. Finanzunternehmen)	9.500,00	26.500,00	2.834,67
3234	Transferzahlungen an Haushalte und Organisationen ohne Erwerbscharakter	35.600,00	52.500,00	83.365,10
3235	Transferzahlungen an das Ausland	0,00	0,00	0,00
3236	Investitions- und Tilgungszuschüsse zwischen Unternehmungen und Betrieben der Gebietskörperschaft und der Gebietskörperschaft	0,00	0,00	0,00
324	Auszahlungen aus Finanzaufwand	0,00	0,00	1,16
3241	Auszahlungen für Zinsen	0,00	0,00	0,00
3242	Auszahlungen für Zinsen aus derivativen Finanzinstrumenten mit und ohne Grundgeschäft	0,00	0,00	0,00
3243	Auszahlungen aus Gewinnentnahmen von marktbestimmten Betrieben	0,00	0,00	0,00
3244	Sonstige Auszahlungen aus Finanzaufwendungen	0,00	0,00	1,16
32	Summe Auszahlungen operative Gebarung	610.300,00	802.100,00	838.730,56
SA1	Saldo (1) Geldfluss aus der operativen Gebarung (31 – 32)	-526.800,00	-689.500,00	-771.680,90
331	Einzahlungen aus der Investitionstätigkeit	0,00	0,00	0,00
3311	Einzahlungen aus der Veräußerung von immateriellem Vermögen	0,00	0,00	0,00
3312	Einzahlungen aus der Veräußerung von Grundstücken und Grundstückeinrichtungen	0,00	0,00	0,00
3313	Einzahlungen aus der Veräußerung von Gebäuden und Bauten	0,00	0,00	0,00
3314	Einzahlungen aus der Veräußerung von technischen Anlagen, Fahrzeugen und Maschinen	0,00	0,00	0,00
3315	Einzahlungen aus der Veräußerung von Amts-, Betriebs- und Geschäftsausstattung	0,00	0,00	0,00
3316	Einzahlungen aus der Veräußerung von Kulturgütern	0,00	0,00	0,00
3317	Einzahlungen aus der Veräußerung von Beteiligungen	0,00	0,00	0,00
3318	Einzahlungen aus der Veräußerung von kofinanzierten Schutzbauten	0,00	0,00	0,00
332	Einzahlungen aus der Rückzahlung von Darlehen sowie gewährten Vorschüssen	0,00	0,00	0,00
3321	Einzahlungen aus Darlehen an Träger des öffentlichen Rechts	0,00	0,00	0,00
3322	Einzahlungen aus Darlehen an Beteiligungen	0,00	0,00	0,00
3323	Einzahlungen aus Darlehen an Unternehmen und Haushalte	0,00	0,00	0,00
3325	Einzahlungen aus Vorschüssen und Anzahlungen	0,00	0,00	0,00
333	Einzahlungen aus Kapitaltransfers	0,00	0,00	21.222,00
3331	Kapitaltransferzahlungen von Trägern des öffentlichen Rechts	0,00	0,00	21.222,00
3332	Kapitaltransferzahlungen von Beteiligungen	0,00	0,00	0,00
3333	Kapitaltransferzahlungen von Unternehmen	0,00	0,00	0,00
3334	Kapitaltransferzahlungen von Haushalten und Organisationen ohne Erwerbscharakter	0,00	0,00	0,00
3335	Kapitaltransferzahlungen vom Ausland	0,00	0,00	0,00
33	Summe Einzahlungen investive Gebarung	0,00	0,00	21.222,00
341	Auszahlungen aus der Investitionstätigkeit	0,00	66.900,00	181.117,68

Kunst, Kultur und Kultus (Gruppe 3)

MVAG	Mittelverwendungs- und aufbringungsgruppen (1. und 2. Ebene)	VA 2025	VA 2024	RA 2023
3411	Auszahlungen für den Erwerb von immateriellem Vermögen	0,00	13.500,00	0,00
3412	Auszahlungen für den Erwerb von Grundstücken und Grundstückseinrichtungen	0,00	0,00	43.079,83
3413	Auszahlungen für den Erwerb von Gebäuden und Bauten	0,00	28.300,00	83.680,74
3414	Auszahlungen für den Erwerb von technischen Anlagen, Fahrzeugen und Maschinen	0,00	5.700,00	0,00
3415	Auszahlungen für den Erwerb von Amts-, Betriebs- und Geschäftsausstattung	0,00	15.800,00	51.607,11
3416	Auszahlungen für den Erwerb von Kulturgütern	0,00	3.600,00	2.750,00
3417	Auszahlungen für den Erwerb von Beteiligungen	0,00	0,00	0,00
3418	Auszahlungen für den Erwerb von kofinanzierten Schutzbauten	0,00	0,00	0,00
342	Auszahlungen aus der Gewährung von Darlehen sowie gewährten Vorschüssen	0,00	0,00	0,00
3421	Auszahlungen von Darlehen an Träger des öffentlichen Rechts	0,00	0,00	0,00
3422	Auszahlungen von Darlehen an Beteiligungen	0,00	0,00	0,00
3423	Auszahlungen von Darlehen an Unternehmen und Haushalte	0,00	0,00	0,00
3425	Auszahlungen von Vorschüssen und Anzahlungen	0,00	0,00	0,00
343	Auszahlungen aus Kapitaltransfers	0,00	0,00	10.000,00
3431	Kapitaltransferzahlungen an Träger des öffentlichen Rechts	0,00	0,00	0,00
3432	Kapitaltransferzahlungen an Beteiligungen	0,00	0,00	0,00
3433	Kapitaltransferzahlungen an Unternehmen (Finanzunternehmen)	0,00	0,00	0,00
3434	Kapitaltransferzahlungen an Haushalte und Organisationen ohne Erwerbscharakter	0,00	0,00	10.000,00
3435	Kapitaltransferzahlungen an das Ausland	0,00	0,00	0,00
34	Summe Auszahlungen investive Gebarung	0,00	66.900,00	191.117,68
SA2	Saldo (2) Geldfluss aus der investiven Gebarung (33 – 34)	0,00	-66.900,00	-169.895,68
SA3	Saldo (3) Nettofinanzierungssaldo (Saldo 1 + Saldo 2)	-526.800,00	-756.400,00	-941.576,58
351	Einzahlungen aus der Aufnahme von Finanzschulden	0,00	0,00	0,00
3511	Einzahlungen aus empfangenen Darlehen von öffentlichen Körperschaften und Rechtsträgern	0,00	0,00	0,00
3512	Einzahlungen aus empfangenen Darlehen von Beteiligungen	0,00	0,00	0,00
3513	Einzahlungen aus empfangenen Darlehen von Unternehmen und privaten Haushalten	0,00	0,00	0,00
3514	Einzahlungen aus Finanzschulden (Finanzunternehmen)	0,00	0,00	0,00
3515	Einzahlungen aus Aufnahmen von Leasingverbindlichkeiten	0,00	0,00	0,00
353	Einzahlungen infolge eines Kapitaltausches bei derivativen Finanzinstrumenten mit Grundgeschäft	0,00	0,00	0,00
3530	Einzahlungen infolge eines Kapitaltausches bei derivativen Finanzinstrumenten mit Grundgeschäft	0,00	0,00	0,00
355	Einzahlungen aus dem Abgang von Finanzinstrumenten	0,00	0,00	0,00
3550	Einzahlungen aus dem Abgang von Finanzinstrumenten	0,00	0,00	0,00

Kunst, Kultur und Kultus (Gruppe 3)

MVAG	Mittelverwendungs- und aufbringungsgruppen (1. und 2. Ebene)	VA 2025	VA 2024	RA 2023
35	Summe Einzahlungen aus der Finanzierungstätigkeit	0,00	0,00	0,00
361	Auszahlungen aus der Tilgung von Finanzschulden	0,00	0,00	0,00
3611	Auszahlungen aus empfangenen Darlehen von öffentlichen Körperschaften und Rechtsträgern	0,00	0,00	0,00
3612	Auszahlungen aus empfangenen Darlehen von Beteiligungen	0,00	0,00	0,00
3613	Auszahlungen aus empfangenen Darlehen von Unternehmen und privaten Haushalten	0,00	0,00	0,00
3614	Auszahlungen aus Finanzschulden	0,00	0,00	0,00
3615	Auszahlungen aus Rückzahlungen von Leasingverbindlichkeiten	0,00	0,00	0,00
363	Auszahlungen infolge eines Kapitaltausches bei derivativen Finanzinstrumenten mit Grundgeschäft	0,00	0,00	0,00
3630	Auszahlungen infolge eines Kapitaltausches bei derivativen Finanzinstrumenten mit Grundgeschäft	0,00	0,00	0,00
365	Auszahlungen für den Erwerb von Finanzinstrumenten	0,00	0,00	0,00
3650	Auszahlungen für den Erwerb von Finanzinstrumenten	0,00	0,00	0,00
36	Summe Auszahlungen aus der Finanzierungstätigkeit	0,00	0,00	0,00
SA4	Saldo (4) Geldfluss aus der Finanzierungstätigkeit (35 – 36)	0,00	0,00	0,00
SA5	Saldo (5) Geldfluss aus der voranschlagswirksamen Gebarung (Saldo 3 + Saldo 4)	-526.800,00	-756.400,00	-941.576,58

Soziale Wohlfahrt und Wohnbauförderung (Gruppe 4)

MVAG	Mittelverwendungs- und aufbringungsgruppen (1. und 2. Ebene)	VA 2025	VA 2024	RA 2023
311	Einzahlungen aus operativer Verwaltungstätigkeit	140.000,00	163.400,00	253.464,56
3111	Einzahlungen aus eigenen Abgaben	0,00	0,00	0,00
3112	Einzahlungen aus Ertragsanteilen	0,00	0,00	0,00
3113	Einzahlungen aus Gebühren	0,00	0,00	0,00
3114	Einzahlungen aus Leistungen	0,00	0,00	0,00
3115	Einzahlungen aus Besitz und wirtschaftlicher Tätigkeit	0,00	0,00	0,00
3116	Einzahlungen aus Veräußerung von geringwertigen Wirtschaftsgütern (GWG) und sonstige Einzahlungen	140.000,00	163.400,00	253.464,56
312	Einzahlungen aus Transfers	0,00	81.200,00	45.353,27
3121	Transferzahlungen von Trägern des öffentlichen Rechts	0,00	81.200,00	45.353,27
3122	Transferzahlungen von Beteiligungen	0,00	0,00	0,00
3123	Transferzahlungen von Unternehmen (inkl. Finanzunternehmen)	0,00	0,00	0,00
3124	Transferzahlungen von Haushalten und Organisationen ohne Erwerbscharakter	0,00	0,00	0,00
3125	Transferzahlungen vom Ausland	0,00	0,00	0,00
3126	Investitions- und Tilgungszuschüsse zwischen Unternehmungen und Betrieben der Gebietskörperschaft und der Gebietskörperschaft	0,00	0,00	0,00
313	Einzahlungen aus Finanzerträgen	1.400,00	1.400,00	1.417,50
3131	Einzahlungen aus Zinserträgen	1.400,00	1.400,00	1.417,50
3132	Einzahlungen aus Zinsen aus derivativen Finanzinstrumenten mit und ohne Grundgeschäft	0,00	0,00	0,00
3133	Einzahlungen aus Gewinnentnahmen von marktbestimmten Betrieben	0,00	0,00	0,00
3134	Sonstige Einzahlungen aus Finanzerträgen	0,00	0,00	0,00
3135	Einzahlungen aus Dividenden/Gewinnausschüttungen	0,00	0,00	0,00
31	Summe Einzahlungen operative Gebarung	141.400,00	246.000,00	300.235,33
321	Auszahlungen aus Personalaufwand	0,00	0,00	0,00
3211	Auszahlungen für Personalaufwand (Bezüge, Nebengebühren, und Mehrleistungsvergütungen)	0,00	0,00	0,00
3212	Auszahlungen für gesetzliche und freiwillige Sozialaufwendungen	0,00	0,00	0,00
3213	Auszahlungen aus sonstigem Personalaufwand	0,00	0,00	0,00
322	Auszahlungen aus Sachaufwand	199.900,00	225.400,00	218.469,72
3221	Auszahlungen für Gebrauchs- und Verbrauchsgüter, Handelswaren	165.000,00	167.300,00	152.533,65
3222	Auszahlungen für Verwaltungs- und Betriebsaufwand	2.800,00	8.900,00	11.007,37
3223	Auszahlungen für Leasing- und Mietaufwand	2.600,00	6.000,00	9.464,02
3224	Auszahlungen für Instandhaltung	0,00	0,00	0,00
3225	Sonstige Auszahlungen aus Sachaufwand	29.500,00	43.200,00	45.464,68
3226	Auszahlungen aus der Inanspruchnahme von Haftungen	0,00	0,00	0,00
323	Auszahlungen aus Transfers	2.866.500,00	2.938.400,00	2.111.543,17
3231	Transferzahlungen an Träger des öffentlichen Rechts	2.840.600,00	2.829.200,00	2.023.425,06
3232	Transferzahlungen an Beteiligungen	0,00	0,00	0,00

Soziale Wohlfahrt und Wohnbauförderung (Gruppe 4)

MVAG	Mittelverwendungs- und aufbringungsgruppen (1. und 2. Ebene)	VA 2025	VA 2024	RA 2023
3233	Transferzahlungen an Unternehmen (inkl. Finanzunternehmen)	0,00	15.000,00	0,00
3234	Transferzahlungen an Haushalte und Organisationen ohne Erwerbscharakter	25.900,00	94.200,00	88.118,11
3235	Transferzahlungen an das Ausland	0,00	0,00	0,00
3236	Investitions- und Tilgungszuschüsse zwischen Unternehmungen und Betrieben der Gebietskörperschaft und der Gebietskörperschaft	0,00	0,00	0,00
324	Auszahlungen aus Finanzaufwand	0,00	0,00	0,00
3241	Auszahlungen für Zinsen	0,00	0,00	0,00
3242	Auszahlungen für Zinsen aus derivativen Finanzinstrumenten mit und ohne Grundgeschäft	0,00	0,00	0,00
3243	Auszahlungen aus Gewinnentnahmen von marktbestimmten Betrieben	0,00	0,00	0,00
3244	Sonstige Auszahlungen aus Finanzaufwendungen	0,00	0,00	0,00
32	Summe Auszahlungen operative Gebarung	3.066.400,00	3.163.800,00	2.330.012,89
SA1	Saldo (1) Geldfluss aus der operativen Gebarung (31 – 32)	-2.925.000,00	-2.917.800,00	-2.029.777,56
331	Einzahlungen aus der Investitionstätigkeit	0,00	0,00	0,00
3311	Einzahlungen aus der Veräußerung von immateriellem Vermögen	0,00	0,00	0,00
3312	Einzahlungen aus der Veräußerung von Grundstücken und Grundstückeinrichtungen	0,00	0,00	0,00
3313	Einzahlungen aus der Veräußerung von Gebäuden und Bauten	0,00	0,00	0,00
3314	Einzahlungen aus der Veräußerung von technischen Anlagen, Fahrzeugen und Maschinen	0,00	0,00	0,00
3315	Einzahlungen aus der Veräußerung von Amts-, Betriebs- und Geschäftsausstattung	0,00	0,00	0,00
3316	Einzahlungen aus der Veräußerung von Kulturgütern	0,00	0,00	0,00
3317	Einzahlungen aus der Veräußerung von Beteiligungen	0,00	0,00	0,00
3318	Einzahlungen aus der Veräußerung von kofinanzierten Schutzbauten	0,00	0,00	0,00
332	Einzahlungen aus der Rückzahlung von Darlehen sowie gewährten Vorschüssen	3.800,00	5.800,00	2.622,12
3321	Einzahlungen aus Darlehen an Träger des öffentlichen Rechts	0,00	0,00	0,00
3322	Einzahlungen aus Darlehen an Beteiligungen	0,00	0,00	0,00
3323	Einzahlungen aus Darlehen an Unternehmen und Haushalte	3.800,00	5.800,00	2.622,12
3325	Einzahlungen aus Vorschüssen und Anzahlungen	0,00	0,00	0,00
333	Einzahlungen aus Kapitaltransfers	0,00	0,00	0,00
3331	Kapitaltransferzahlungen von Trägern des öffentlichen Rechts	0,00	0,00	0,00
3332	Kapitaltransferzahlungen von Beteiligungen	0,00	0,00	0,00
3333	Kapitaltransferzahlungen von Unternehmen	0,00	0,00	0,00
3334	Kapitaltransferzahlungen von Haushalten und Organisationen ohne Erwerbscharakter	0,00	0,00	0,00
3335	Kapitaltransferzahlungen vom Ausland	0,00	0,00	0,00
33	Summe Einzahlungen investive Gebarung	3.800,00	5.800,00	2.622,12
341	Auszahlungen aus der Investitionstätigkeit	0,00	0,00	0,00

Soziale Wohlfahrt und Wohnbauförderung (Gruppe 4)

MVAG	Mittelverwendungs- und aufbringungsgruppen (1. und 2. Ebene)	VA 2025	VA 2024	RA 2023
3411	Auszahlungen für den Erwerb von immateriellem Vermögen	0,00	0,00	0,00
3412	Auszahlungen für den Erwerb von Grundstücken und Grundstückseinrichtungen	0,00	0,00	0,00
3413	Auszahlungen für den Erwerb von Gebäuden und Bauten	0,00	0,00	0,00
3414	Auszahlungen für den Erwerb von technischen Anlagen, Fahrzeugen und Maschinen	0,00	0,00	0,00
3415	Auszahlungen für den Erwerb von Amts-, Betriebs- und Geschäftsausstattung	0,00	0,00	0,00
3416	Auszahlungen für den Erwerb von Kulturgütern	0,00	0,00	0,00
3417	Auszahlungen für den Erwerb von Beteiligungen	0,00	0,00	0,00
3418	Auszahlungen für den Erwerb von kofinanzierten Schutzbauten	0,00	0,00	0,00
342	Auszahlungen aus der Gewährung von Darlehen sowie gewährten Vorschüssen	7.000,00	7.000,00	6.583,92
3421	Auszahlungen von Darlehen an Träger des öffentlichen Rechts	0,00	0,00	0,00
3422	Auszahlungen von Darlehen an Beteiligungen	0,00	0,00	0,00
3423	Auszahlungen von Darlehen an Unternehmen und Haushalte	7.000,00	7.000,00	6.583,92
3425	Auszahlungen von Vorschüssen und Anzahlungen	0,00	0,00	0,00
343	Auszahlungen aus Kapitaltransfers	0,00	0,00	9.333,33
3431	Kapitaltransferzahlungen an Träger des öffentlichen Rechts	0,00	0,00	0,00
3432	Kapitaltransferzahlungen an Beteiligungen	0,00	0,00	0,00
3433	Kapitaltransferzahlungen an Unternehmen (Finanzunternehmen)	0,00	0,00	0,00
3434	Kapitaltransferzahlungen an Haushalte und Organisationen ohne Erwerbscharakter	0,00	0,00	9.333,33
3435	Kapitaltransferzahlungen an das Ausland	0,00	0,00	0,00
34	Summe Auszahlungen investive Gebarung	7.000,00	7.000,00	15.917,25
SA2	Saldo (2) Geldfluss aus der investiven Gebarung (33 – 34)	-3.200,00	-1.200,00	-13.295,13
SA3	Saldo (3) Nettofinanzierungssaldo (Saldo 1 + Saldo 2)	-2.928.200,00	-2.919.000,00	-2.043.072,69
351	Einzahlungen aus der Aufnahme von Finanzschulden	0,00	0,00	0,00
3511	Einzahlungen aus empfangenen Darlehen von öffentlichen Körperschaften und Rechtsträgern	0,00	0,00	0,00
3512	Einzahlungen aus empfangenen Darlehen von Beteiligungen	0,00	0,00	0,00
3513	Einzahlungen aus empfangenen Darlehen von Unternehmen und privaten Haushalten	0,00	0,00	0,00
3514	Einzahlungen aus Finanzschulden (Finanzunternehmen)	0,00	0,00	0,00
3515	Einzahlungen aus Aufnahmen von Leasingverbindlichkeiten	0,00	0,00	0,00
353	Einzahlungen infolge eines Kapitaltausches bei derivativen Finanzinstrumenten mit Grundgeschäft	0,00	0,00	0,00
3530	Einzahlungen infolge eines Kapitaltausches bei derivativen Finanzinstrumenten mit Grundgeschäft	0,00	0,00	0,00
355	Einzahlungen aus dem Abgang von Finanzinstrumenten	0,00	0,00	0,00
3550	Einzahlungen aus dem Abgang von Finanzinstrumenten	0,00	0,00	0,00

Soziale Wohlfahrt und Wohnbauförderung (Gruppe 4)

MVAG	Mittelverwendungs- und aufbringungsgruppen (1. und 2. Ebene)	VA 2025	VA 2024	RA 2023
35	Summe Einzahlungen aus der Finanzierungstätigkeit	0,00	0,00	0,00
361	Auszahlungen aus der Tilgung von Finanzschulden	0,00	0,00	0,00
3611	Auszahlungen aus empfangenen Darlehen von öffentlichen Körperschaften und Rechtsträgern	0,00	0,00	0,00
3612	Auszahlungen aus empfangenen Darlehen von Beteiligungen	0,00	0,00	0,00
3613	Auszahlungen aus empfangenen Darlehen von Unternehmen und privaten Haushalten	0,00	0,00	0,00
3614	Auszahlungen aus Finanzschulden	0,00	0,00	0,00
3615	Auszahlungen aus Rückzahlungen von Leasingverbindlichkeiten	0,00	0,00	0,00
363	Auszahlungen infolge eines Kapitaltausches bei derivativen Finanzinstrumenten mit Grundgeschäft	0,00	0,00	0,00
3630	Auszahlungen infolge eines Kapitaltausches bei derivativen Finanzinstrumenten mit Grundgeschäft	0,00	0,00	0,00
365	Auszahlungen für den Erwerb von Finanzinstrumenten	0,00	0,00	0,00
3650	Auszahlungen für den Erwerb von Finanzinstrumenten	0,00	0,00	0,00
36	Summe Auszahlungen aus der Finanzierungstätigkeit	0,00	0,00	0,00
SA4	Saldo (4) Geldfluss aus der Finanzierungstätigkeit (35 – 36)	0,00	0,00	0,00
SA5	Saldo (5) Geldfluss aus der voranschlagswirksamen Gebarung (Saldo 3 + Saldo 4)	-2.928.200,00	-2.919.000,00	-2.043.072,69

Gesundheit (Gruppe 5)

MVAG	Mittelverwendungs- und aufbringungsgruppen (1. und 2. Ebene)	VA 2025	VA 2024	RA 2023
311	Einzahlungen aus operativer Verwaltungstätigkeit	6.000,00	9.000,00	5.694,03
3111	Einzahlungen aus eigenen Abgaben	0,00	0,00	0,00
3112	Einzahlungen aus Ertragsanteilen	0,00	0,00	0,00
3113	Einzahlungen aus Gebühren	0,00	0,00	0,00
3114	Einzahlungen aus Leistungen	6.000,00	9.000,00	5.694,03
3115	Einzahlungen aus Besitz und wirtschaftlicher Tätigkeit	0,00	0,00	0,00
3116	Einzahlungen aus Veräußerung von geringwertigen Wirtschaftsgütern (GWG) und sonstige Einzahlungen	0,00	0,00	0,00
312	Einzahlungen aus Transfers	70.000,00	141.500,00	33.000,00
3121	Transferzahlungen von Trägern des öffentlichen Rechts	70.000,00	141.500,00	33.000,00
3122	Transferzahlungen von Beteiligungen	0,00	0,00	0,00
3123	Transferzahlungen von Unternehmen (inkl. Finanzunternehmen)	0,00	0,00	0,00
3124	Transferzahlungen von Haushalten und Organisationen ohne Erwerbscharakter	0,00	0,00	0,00
3125	Transferzahlungen vom Ausland	0,00	0,00	0,00
3126	Investitions- und Tilgungszuschüsse zwischen Unternehmungen und Betrieben der Gebietskörperschaft und der Gebietskörperschaft	0,00	0,00	0,00
313	Einzahlungen aus Finanzerträgen	0,00	0,00	0,00
3131	Einzahlungen aus Zinserträgen	0,00	0,00	0,00
3132	Einzahlungen aus Zinsen aus derivativen Finanzinstrumenten mit und ohne Grundgeschäft	0,00	0,00	0,00
3133	Einzahlungen aus Gewinnentnahmen von marktbestimmten Betrieben	0,00	0,00	0,00
3134	Sonstige Einzahlungen aus Finanzerträgen	0,00	0,00	0,00
3135	Einzahlungen aus Dividenden/Gewinnausschüttungen	0,00	0,00	0,00
31	Summe Einzahlungen operative Gebarung	76.000,00	150.500,00	38.694,03
321	Auszahlungen aus Personalaufwand	0,00	0,00	0,00
3211	Auszahlungen für Personalaufwand (Bezüge, Nebengebühren, und Mehrleistungsvergütungen)	0,00	0,00	0,00
3212	Auszahlungen für gesetzliche und freiwillige Sozialaufwendungen	0,00	0,00	0,00
3213	Auszahlungen aus sonstigem Personalaufwand	0,00	0,00	0,00
322	Auszahlungen aus Sachaufwand	172.300,00	235.100,00	135.676,56
3221	Auszahlungen für Gebrauchs- und Verbrauchsgüter, Handelswaren	10.500,00	24.700,00	13.780,98
3222	Auszahlungen für Verwaltungs- und Betriebsaufwand	2.600,00	2.700,00	1.272,60
3223	Auszahlungen für Leasing- und Mietaufwand	6.000,00	6.900,00	4.400,00
3224	Auszahlungen für Instandhaltung	0,00	0,00	0,00
3225	Sonstige Auszahlungen aus Sachaufwand	153.200,00	200.800,00	116.222,98
3226	Auszahlungen aus der Inanspruchnahme von Haftungen	0,00	0,00	0,00
323	Auszahlungen aus Transfers	1.150.500,00	1.230.400,00	943.942,75
3231	Transferzahlungen an Träger des öffentlichen Rechts	1.150.500,00	1.230.400,00	924.798,75
3232	Transferzahlungen an Beteiligungen	0,00	0,00	0,00

Gesundheit (Gruppe 5)

MVAG	Mittelverwendungs- und aufbringungsgruppen (1. und 2. Ebene)	VA 2025	VA 2024	RA 2023
3233	Transferzahlungen an Unternehmen (inkl. Finanzunternehmen)	0,00	0,00	0,00
3234	Transferzahlungen an Haushalte und Organisationen ohne Erwerbscharakter	0,00	0,00	19.144,00
3235	Transferzahlungen an das Ausland	0,00	0,00	0,00
3236	Investitions- und Tilgungszuschüsse zwischen Unternehmungen und Betrieben der Gebietskörperschaft und der Gebietskörperschaft	0,00	0,00	0,00
324	Auszahlungen aus Finanzaufwand	0,00	0,00	0,00
3241	Auszahlungen für Zinsen	0,00	0,00	0,00
3242	Auszahlungen für Zinsen aus derivativen Finanzinstrumenten mit und ohne Grundgeschäft	0,00	0,00	0,00
3243	Auszahlungen aus Gewinnentnahmen von marktbestimmten Betrieben	0,00	0,00	0,00
3244	Sonstige Auszahlungen aus Finanzaufwendungen	0,00	0,00	0,00
32	Summe Auszahlungen operative Gebarung	1.322.800,00	1.465.500,00	1.079.619,31
SA1	Saldo (1) Geldfluss aus der operativen Gebarung (31 – 32)	-1.246.800,00	-1.315.000,00	-1.040.925,28
331	Einzahlungen aus der Investitionstätigkeit	0,00	0,00	0,00
3311	Einzahlungen aus der Veräußerung von immateriellem Vermögen	0,00	0,00	0,00
3312	Einzahlungen aus der Veräußerung von Grundstücken und Grundstückeinrichtungen	0,00	0,00	0,00
3313	Einzahlungen aus der Veräußerung von Gebäuden und Bauten	0,00	0,00	0,00
3314	Einzahlungen aus der Veräußerung von technischen Anlagen, Fahrzeugen und Maschinen	0,00	0,00	0,00
3315	Einzahlungen aus der Veräußerung von Amts-, Betriebs- und Geschäftsausstattung	0,00	0,00	0,00
3316	Einzahlungen aus der Veräußerung von Kulturgütern	0,00	0,00	0,00
3317	Einzahlungen aus der Veräußerung von Beteiligungen	0,00	0,00	0,00
3318	Einzahlungen aus der Veräußerung von kofinanzierten Schutzbauten	0,00	0,00	0,00
332	Einzahlungen aus der Rückzahlung von Darlehen sowie gewährten Vorschüssen	0,00	0,00	0,00
3321	Einzahlungen aus Darlehen an Träger des öffentlichen Rechts	0,00	0,00	0,00
3322	Einzahlungen aus Darlehen an Beteiligungen	0,00	0,00	0,00
3323	Einzahlungen aus Darlehen an Unternehmen und Haushalte	0,00	0,00	0,00
3325	Einzahlungen aus Vorschüssen und Anzahlungen	0,00	0,00	0,00
333	Einzahlungen aus Kapitaltransfers	0,00	146.000,00	0,00
3331	Kapitaltransferzahlungen von Trägern des öffentlichen Rechts	0,00	146.000,00	0,00
3332	Kapitaltransferzahlungen von Beteiligungen	0,00	0,00	0,00
3333	Kapitaltransferzahlungen von Unternehmen	0,00	0,00	0,00
3334	Kapitaltransferzahlungen von Haushalten und Organisationen ohne Erwerbscharakter	0,00	0,00	0,00
3335	Kapitaltransferzahlungen vom Ausland	0,00	0,00	0,00
33	Summe Einzahlungen investive Gebarung	0,00	146.000,00	0,00
341	Auszahlungen aus der Investitionstätigkeit	0,00	199.000,00	7.080,00

Gesundheit (Gruppe 5)

MVAG	Mittelverwendungs- und aufbringungsgruppen (1. und 2. Ebene)	VA 2025	VA 2024	RA 2023
3411	Auszahlungen für den Erwerb von immateriellem Vermögen	0,00	0,00	0,00
3412	Auszahlungen für den Erwerb von Grundstücken und Grundstückseinrichtungen	0,00	199.000,00	7.080,00
3413	Auszahlungen für den Erwerb von Gebäuden und Bauten	0,00	0,00	0,00
3414	Auszahlungen für den Erwerb von technischen Anlagen, Fahrzeugen und Maschinen	0,00	0,00	0,00
3415	Auszahlungen für den Erwerb von Amts-, Betriebs- und Geschäftsausstattung	0,00	0,00	0,00
3416	Auszahlungen für den Erwerb von Kulturgütern	0,00	0,00	0,00
3417	Auszahlungen für den Erwerb von Beteiligungen	0,00	0,00	0,00
3418	Auszahlungen für den Erwerb von kofinanzierten Schutzbauten	0,00	0,00	0,00
342	Auszahlungen aus der Gewährung von Darlehen sowie gewährten Vorschüssen	0,00	0,00	0,00
3421	Auszahlungen von Darlehen an Träger des öffentlichen Rechts	0,00	0,00	0,00
3422	Auszahlungen von Darlehen an Beteiligungen	0,00	0,00	0,00
3423	Auszahlungen von Darlehen an Unternehmen und Haushalte	0,00	0,00	0,00
3425	Auszahlungen von Vorschüssen und Anzahlungen	0,00	0,00	0,00
343	Auszahlungen aus Kapitaltransfers	20.000,00	60.000,00	22.649,50
3431	Kapitaltransferzahlungen an Träger des öffentlichen Rechts	0,00	0,00	0,00
3432	Kapitaltransferzahlungen an Beteiligungen	0,00	0,00	0,00
3433	Kapitaltransferzahlungen an Unternehmen (Finanzunternehmen)	0,00	0,00	0,00
3434	Kapitaltransferzahlungen an Haushalte und Organisationen ohne Erwerbscharakter	20.000,00	60.000,00	22.649,50
3435	Kapitaltransferzahlungen an das Ausland	0,00	0,00	0,00
34	Summe Auszahlungen investive Gebarung	20.000,00	259.000,00	29.729,50
SA2	Saldo (2) Geldfluss aus der investiven Gebarung (33 – 34)	-20.000,00	-113.000,00	-29.729,50
SA3	Saldo (3) Nettofinanzierungssaldo (Saldo 1 + Saldo 2)	-1.266.800,00	-1.428.000,00	-1.070.654,78
351	Einzahlungen aus der Aufnahme von Finanzschulden	0,00	0,00	0,00
3511	Einzahlungen aus empfangenen Darlehen von öffentlichen Körperschaften und Rechtsträgern	0,00	0,00	0,00
3512	Einzahlungen aus empfangenen Darlehen von Beteiligungen	0,00	0,00	0,00
3513	Einzahlungen aus empfangenen Darlehen von Unternehmen und privaten Haushalten	0,00	0,00	0,00
3514	Einzahlungen aus Finanzschulden (Finanzunternehmen)	0,00	0,00	0,00
3515	Einzahlungen aus Aufnahmen von Leasingverbindlichkeiten	0,00	0,00	0,00
353	Einzahlungen infolge eines Kapitaltausches bei derivativen Finanzinstrumenten mit Grundgeschäft	0,00	0,00	0,00
3530	Einzahlungen infolge eines Kapitaltausches bei derivativen Finanzinstrumenten mit Grundgeschäft	0,00	0,00	0,00
355	Einzahlungen aus dem Abgang von Finanzinstrumenten	0,00	0,00	0,00
3550	Einzahlungen aus dem Abgang von Finanzinstrumenten	0,00	0,00	0,00

Voranschlag 2025

Stadtgemeinde Althofen

Finanzierungshaushalt Bereichsbudget 1. und 2. Ebene (Anlage 1b)**Gesundheit (Gruppe 5)**

MVAG	Mittelverwendungs- und aufbringungsgruppen (1. und 2. Ebene)	VA 2025	VA 2024	RA 2023
35	Summe Einzahlungen aus der Finanzierungstätigkeit	0,00	0,00	0,00
361	Auszahlungen aus der Tilgung von Finanzschulden	0,00	0,00	0,00
3611	Auszahlungen aus empfangenen Darlehen von öffentlichen Körperschaften und Rechtsträgern	0,00	0,00	0,00
3612	Auszahlungen aus empfangenen Darlehen von Beteiligungen	0,00	0,00	0,00
3613	Auszahlungen aus empfangenen Darlehen von Unternehmen und privaten Haushalten	0,00	0,00	0,00
3614	Auszahlungen aus Finanzschulden	0,00	0,00	0,00
3615	Auszahlungen aus Rückzahlungen von Leasingverbindlichkeiten	0,00	0,00	0,00
363	Auszahlungen infolge eines Kapitaltausches bei derivativen Finanzinstrumenten mit Grundgeschäft	0,00	0,00	0,00
3630	Auszahlungen infolge eines Kapitaltausches bei derivativen Finanzinstrumenten mit Grundgeschäft	0,00	0,00	0,00
365	Auszahlungen für den Erwerb von Finanzinstrumenten	0,00	0,00	0,00
3650	Auszahlungen für den Erwerb von Finanzinstrumenten	0,00	0,00	0,00
36	Summe Auszahlungen aus der Finanzierungstätigkeit	0,00	0,00	0,00
SA4	Saldo (4) Geldfluss aus der Finanzierungstätigkeit (35 – 36)	0,00	0,00	0,00
SA5	Saldo (5) Geldfluss aus der voranschlagswirksamen Gebarung (Saldo 3 + Saldo 4)	-1.266.800,00	-1.428.000,00	-1.070.654,78

Straßen- und Wasserbau, Verkehr (Gruppe 6)

MVAG	Mittelverwendungs- und aufbringungsgruppen (1. und 2. Ebene)	VA 2025	VA 2024	RA 2023
311	Einzahlungen aus operativer Verwaltungstätigkeit	694.800,00	609.000,00	17.664,13
3111	Einzahlungen aus eigenen Abgaben	0,00	0,00	0,00
3112	Einzahlungen aus Ertragsanteilen	0,00	0,00	0,00
3113	Einzahlungen aus Gebühren	0,00	0,00	0,00
3114	Einzahlungen aus Leistungen	694.800,00	609.000,00	15.083,42
3115	Einzahlungen aus Besitz und wirtschaftlicher Tätigkeit	0,00	0,00	0,00
3116	Einzahlungen aus Veräußerung von geringwertigen Wirtschaftsgütern (GWG) und sonstige Einzahlungen	0,00	0,00	2.580,71
312	Einzahlungen aus Transfers	239.200,00	384.000,00	19.477,37
3121	Transferzahlungen von Trägern des öffentlichen Rechts	154.200,00	315.000,00	0,00
3122	Transferzahlungen von Beteiligungen	0,00	0,00	0,00
3123	Transferzahlungen von Unternehmen (inkl. Finanzunternehmen)	0,00	0,00	0,00
3124	Transferzahlungen von Haushalten und Organisationen ohne Erwerbscharakter	85.000,00	69.000,00	19.477,37
3125	Transferzahlungen vom Ausland	0,00	0,00	0,00
3126	Investitions- und Tilgungszuschüsse zwischen Unternehmungen und Betrieben der Gebietskörperschaft und der Gebietskörperschaft	0,00	0,00	0,00
313	Einzahlungen aus Finanzerträgen	0,00	300,00	5.079,30
3131	Einzahlungen aus Zinserträgen	0,00	300,00	5.079,30
3132	Einzahlungen aus Zinsen aus derivativen Finanzinstrumenten mit und ohne Grundgeschäft	0,00	0,00	0,00
3133	Einzahlungen aus Gewinnentnahmen von marktbestimmten Betrieben	0,00	0,00	0,00
3134	Sonstige Einzahlungen aus Finanzerträgen	0,00	0,00	0,00
3135	Einzahlungen aus Dividenden/Gewinnausschüttungen	0,00	0,00	0,00
31	Summe Einzahlungen operative Gebarung	934.000,00	993.300,00	42.220,80
321	Auszahlungen aus Personalaufwand	0,00	0,00	0,00
3211	Auszahlungen für Personalaufwand (Bezüge, Nebengebühren, und Mehrleistungsvergütungen)	0,00	0,00	0,00
3212	Auszahlungen für gesetzliche und freiwillige Sozialaufwendungen	0,00	0,00	0,00
3213	Auszahlungen aus sonstigem Personalaufwand	0,00	0,00	0,00
322	Auszahlungen aus Sachaufwand	1.134.200,00	1.139.800,00	319.954,75
3221	Auszahlungen für Gebrauchs- und Verbrauchsgüter, Handelswaren	14.400,00	25.000,00	42.972,09
3222	Auszahlungen für Verwaltungs- und Betriebsaufwand	818.400,00	732.900,00	72.126,80
3223	Auszahlungen für Leasing- und Mietaufwand	10.300,00	10.400,00	5.990,58
3224	Auszahlungen für Instandhaltung	148.500,00	197.600,00	80.431,15
3225	Sonstige Auszahlungen aus Sachaufwand	142.600,00	173.900,00	118.434,13
3226	Auszahlungen aus der Inanspruchnahme von Haftungen	0,00	0,00	0,00
323	Auszahlungen aus Transfers	205.200,00	205.900,00	132.294,08
3231	Transferzahlungen an Träger des öffentlichen Rechts	205.200,00	202.800,00	132.294,08
3232	Transferzahlungen an Beteiligungen	0,00	0,00	0,00

Straßen- und Wasserbau, Verkehr (Gruppe 6)

MVAG	Mittelverwendungs- und aufbringungsgruppen (1. und 2. Ebene)	VA 2025	VA 2024	RA 2023
3233	Transferzahlungen an Unternehmen (inkl. Finanzunternehmen)	0,00	0,00	0,00
3234	Transferzahlungen an Haushalte und Organisationen ohne Erwerbscharakter	0,00	3.100,00	0,00
3235	Transferzahlungen an das Ausland	0,00	0,00	0,00
3236	Investitions- und Tilgungszuschüsse zwischen Unternehmungen und Betrieben der Gebietskörperschaft und der Gebietskörperschaft	0,00	0,00	0,00
324	Auszahlungen aus Finanzaufwand	19.200,00	20.100,00	21.473,25
3241	Auszahlungen für Zinsen	19.200,00	20.100,00	21.449,14
3242	Auszahlungen für Zinsen aus derivativen Finanzinstrumenten mit und ohne Grundgeschäft	0,00	0,00	0,00
3243	Auszahlungen aus Gewinnentnahmen von marktbestimmten Betrieben	0,00	0,00	0,00
3244	Sonstige Auszahlungen aus Finanzaufwendungen	0,00	0,00	24,11
32	Summe Auszahlungen operative Gebarung	1.358.600,00	1.365.800,00	473.722,08
SA1	Saldo (1) Geldfluss aus der operativen Gebarung (31 – 32)	-424.600,00	-372.500,00	-431.501,28
331	Einzahlungen aus der Investitionstätigkeit	0,00	5.900,00	103.200,00
3311	Einzahlungen aus der Veräußerung von immateriellem Vermögen	0,00	0,00	0,00
3312	Einzahlungen aus der Veräußerung von Grundstücken und Grundstückeinrichtungen	0,00	5.900,00	103.200,00
3313	Einzahlungen aus der Veräußerung von Gebäuden und Bauten	0,00	0,00	0,00
3314	Einzahlungen aus der Veräußerung von technischen Anlagen, Fahrzeugen und Maschinen	0,00	0,00	0,00
3315	Einzahlungen aus der Veräußerung von Amts-, Betriebs- und Geschäftsausstattung	0,00	0,00	0,00
3316	Einzahlungen aus der Veräußerung von Kulturgütern	0,00	0,00	0,00
3317	Einzahlungen aus der Veräußerung von Beteiligungen	0,00	0,00	0,00
3318	Einzahlungen aus der Veräußerung von kofinanzierten Schutzbauten	0,00	0,00	0,00
332	Einzahlungen aus der Rückzahlung von Darlehen sowie gewährten Vorschüssen	0,00	0,00	0,00
3321	Einzahlungen aus Darlehen an Träger des öffentlichen Rechts	0,00	0,00	0,00
3322	Einzahlungen aus Darlehen an Beteiligungen	0,00	0,00	0,00
3323	Einzahlungen aus Darlehen an Unternehmen und Haushalte	0,00	0,00	0,00
3325	Einzahlungen aus Vorschüssen und Anzahlungen	0,00	0,00	0,00
333	Einzahlungen aus Kapitaltransfers	527.400,00	777.400,00	474.829,00
3331	Kapitaltransferzahlungen von Trägern des öffentlichen Rechts	527.400,00	777.400,00	474.829,00
3332	Kapitaltransferzahlungen von Beteiligungen	0,00	0,00	0,00
3333	Kapitaltransferzahlungen von Unternehmen	0,00	0,00	0,00
3334	Kapitaltransferzahlungen von Haushalten und Organisationen ohne Erwerbscharakter	0,00	0,00	0,00
3335	Kapitaltransferzahlungen vom Ausland	0,00	0,00	0,00
33	Summe Einzahlungen investive Gebarung	527.400,00	783.300,00	578.029,00
341	Auszahlungen aus der Investitionstätigkeit	1.005.000,00	3.276.000,00	2.094.149,92

Straßen- und Wasserbau, Verkehr (Gruppe 6)

MVAG	Mittelverwendungs- und aufbringungsgruppen (1. und 2. Ebene)	VA 2025	VA 2024	RA 2023
3411	Auszahlungen für den Erwerb von immateriellem Vermögen	0,00	0,00	0,00
3412	Auszahlungen für den Erwerb von Grundstücken und Grundstückseinrichtungen	1.005.000,00	3.219.300,00	1.801.041,31
3413	Auszahlungen für den Erwerb von Gebäuden und Bauten	0,00	18.900,00	235.528,79
3414	Auszahlungen für den Erwerb von technischen Anlagen, Fahrzeugen und Maschinen	0,00	0,00	0,00
3415	Auszahlungen für den Erwerb von Amts-, Betriebs- und Geschäftsausstattung	0,00	0,00	17.330,66
3416	Auszahlungen für den Erwerb von Kulturgütern	0,00	37.800,00	40.249,16
3417	Auszahlungen für den Erwerb von Beteiligungen	0,00	0,00	0,00
3418	Auszahlungen für den Erwerb von kofinanzierten Schutzbauten	0,00	0,00	0,00
342	Auszahlungen aus der Gewährung von Darlehen sowie gewährten Vorschüssen	0,00	0,00	0,00
3421	Auszahlungen von Darlehen an Träger des öffentlichen Rechts	0,00	0,00	0,00
3422	Auszahlungen von Darlehen an Beteiligungen	0,00	0,00	0,00
3423	Auszahlungen von Darlehen an Unternehmen und Haushalte	0,00	0,00	0,00
3425	Auszahlungen von Vorschüssen und Anzahlungen	0,00	0,00	0,00
343	Auszahlungen aus Kapitaltransfers	225.400,00	10.000,00	0,00
3431	Kapitaltransferzahlungen an Träger des öffentlichen Rechts	0,00	10.000,00	0,00
3432	Kapitaltransferzahlungen an Beteiligungen	0,00	0,00	0,00
3433	Kapitaltransferzahlungen an Unternehmen (Finanzunternehmen)	225.400,00	0,00	0,00
3434	Kapitaltransferzahlungen an Haushalte und Organisationen ohne Erwerbscharakter	0,00	0,00	0,00
3435	Kapitaltransferzahlungen an das Ausland	0,00	0,00	0,00
34	Summe Auszahlungen investive Gebarung	1.230.400,00	3.286.000,00	2.094.149,92
SA2	Saldo (2) Geldfluss aus der investiven Gebarung (33 – 34)	-703.000,00	-2.502.700,00	-1.516.120,92
SA3	Saldo (3) Nettofinanzierungssaldo (Saldo 1 + Saldo 2)	-1.127.600,00	-2.875.200,00	-1.947.622,20
351	Einzahlungen aus der Aufnahme von Finanzschulden	0,00	250.000,00	0,00
3511	Einzahlungen aus empfangenen Darlehen von öffentlichen Körperschaften und Rechtsträgern	0,00	250.000,00	0,00
3512	Einzahlungen aus empfangenen Darlehen von Beteiligungen	0,00	0,00	0,00
3513	Einzahlungen aus empfangenen Darlehen von Unternehmen und privaten Haushalten	0,00	0,00	0,00
3514	Einzahlungen aus Finanzschulden (Finanzunternehmen)	0,00	0,00	0,00
3515	Einzahlungen aus Aufnahmen von Leasingverbindlichkeiten	0,00	0,00	0,00
353	Einzahlungen infolge eines Kapitaltausches bei derivativen Finanzinstrumenten mit Grundgeschäft	0,00	0,00	0,00
3530	Einzahlungen infolge eines Kapitaltausches bei derivativen Finanzinstrumenten mit Grundgeschäft	0,00	0,00	0,00
355	Einzahlungen aus dem Abgang von Finanzinstrumenten	0,00	0,00	0,00
3550	Einzahlungen aus dem Abgang von Finanzinstrumenten	0,00	0,00	0,00

Straßen- und Wasserbau, Verkehr (Gruppe 6)

MVAG	Mittelverwendungs- und aufbringungsgruppen (1. und 2. Ebene)	VA 2025	VA 2024	RA 2023
35	Summe Einzahlungen aus der Finanzierungstätigkeit	0,00	250.000,00	0,00
361	Auszahlungen aus der Tilgung von Finanzschulden	215.900,00	164.700,00	163.284,22
3611	Auszahlungen aus empfangenen Darlehen von öffentlichen Körperschaften und Rechtsträgern	49.900,00	0,00	0,00
3612	Auszahlungen aus empfangenen Darlehen von Beteiligungen	0,00	0,00	0,00
3613	Auszahlungen aus empfangenen Darlehen von Unternehmen und privaten Haushalten	0,00	0,00	0,00
3614	Auszahlungen aus Finanzschulden	166.000,00	164.700,00	163.284,22
3615	Auszahlungen aus Rückzahlungen von Leasingverbindlichkeiten	0,00	0,00	0,00
363	Auszahlungen infolge eines Kapitaltausches bei derivativen Finanzinstrumenten mit Grundgeschäft	0,00	0,00	0,00
3630	Auszahlungen infolge eines Kapitaltausches bei derivativen Finanzinstrumenten mit Grundgeschäft	0,00	0,00	0,00
365	Auszahlungen für den Erwerb von Finanzinstrumenten	0,00	0,00	0,00
3650	Auszahlungen für den Erwerb von Finanzinstrumenten	0,00	0,00	0,00
36	Summe Auszahlungen aus der Finanzierungstätigkeit	215.900,00	164.700,00	163.284,22
SA4	Saldo (4) Geldfluss aus der Finanzierungstätigkeit (35 – 36)	-215.900,00	85.300,00	-163.284,22
SA5	Saldo (5) Geldfluss aus der voranschlagswirksamen Gebarung (Saldo 3 + Saldo 4)	-1.343.500,00	-2.789.900,00	-2.110.906,42

Wirtschaftsförderung (Gruppe 7)

MVAG	Mittelverwendungs- und aufbringungsgruppen (1. und 2. Ebene)	VA 2025	VA 2024	RA 2023
311	Einzahlungen aus operativer Verwaltungstätigkeit	9.500,00	13.900,00	3.907,63
3111	Einzahlungen aus eigenen Abgaben	0,00	0,00	0,00
3112	Einzahlungen aus Ertragsanteilen	0,00	0,00	0,00
3113	Einzahlungen aus Gebühren	0,00	0,00	0,00
3114	Einzahlungen aus Leistungen	9.000,00	12.900,00	407,13
3115	Einzahlungen aus Besitz und wirtschaftlicher Tätigkeit	0,00	0,00	0,00
3116	Einzahlungen aus Veräußerung von geringwertigen Wirtschaftsgütern (GWG) und sonstige Einzahlungen	500,00	1.000,00	3.500,50
312	Einzahlungen aus Transfers	5.000,00	5.300,00	0,00
3121	Transferzahlungen von Trägern des öffentlichen Rechts	5.000,00	5.300,00	0,00
3122	Transferzahlungen von Beteiligungen	0,00	0,00	0,00
3123	Transferzahlungen von Unternehmen (inkl. Finanzunternehmen)	0,00	0,00	0,00
3124	Transferzahlungen von Haushalten und Organisationen ohne Erwerbscharakter	0,00	0,00	0,00
3125	Transferzahlungen vom Ausland	0,00	0,00	0,00
3126	Investitions- und Tilgungszuschüsse zwischen Unternehmungen und Betrieben der Gebietskörperschaft und der Gebietskörperschaft	0,00	0,00	0,00
313	Einzahlungen aus Finanzerträgen	0,00	0,00	157,10
3131	Einzahlungen aus Zinserträgen	0,00	0,00	157,10
3132	Einzahlungen aus Zinsen aus derivativen Finanzinstrumenten mit und ohne Grundgeschäft	0,00	0,00	0,00
3133	Einzahlungen aus Gewinnentnahmen von marktbestimmten Betrieben	0,00	0,00	0,00
3134	Sonstige Einzahlungen aus Finanzerträgen	0,00	0,00	0,00
3135	Einzahlungen aus Dividenden/Gewinnausschüttungen	0,00	0,00	0,00
31	Summe Einzahlungen operative Gebarung	14.500,00	19.200,00	4.064,73
321	Auszahlungen aus Personalaufwand	0,00	0,00	0,00
3211	Auszahlungen für Personalaufwand (Bezüge, Nebengebühren, und Mehrleistungsvergütungen)	0,00	0,00	0,00
3212	Auszahlungen für gesetzliche und freiwillige Sozialaufwendungen	0,00	0,00	0,00
3213	Auszahlungen aus sonstigem Personalaufwand	0,00	0,00	0,00
322	Auszahlungen aus Sachaufwand	114.200,00	176.200,00	144.783,46
3221	Auszahlungen für Gebrauchs- und Verbrauchsgüter, Handelswaren	3.200,00	5.200,00	12.583,09
3222	Auszahlungen für Verwaltungs- und Betriebsaufwand	6.100,00	12.600,00	10.144,59
3223	Auszahlungen für Leasing- und Mietaufwand	11.100,00	11.300,00	14.658,08
3224	Auszahlungen für Instandhaltung	27.000,00	29.000,00	33.346,65
3225	Sonstige Auszahlungen aus Sachaufwand	66.800,00	118.100,00	74.051,05
3226	Auszahlungen aus der Inanspruchnahme von Haftungen	0,00	0,00	0,00
323	Auszahlungen aus Transfers	93.200,00	173.200,00	120.571,40
3231	Transferzahlungen an Träger des öffentlichen Rechts	400,00	400,00	397,65
3232	Transferzahlungen an Beteiligungen	0,00	0,00	0,00

Wirtschaftsförderung (Gruppe 7)

MVAG	Mittelverwendungs- und aufbringungsgruppen (1. und 2. Ebene)	VA 2025	VA 2024	RA 2023
3233	Transferzahlungen an Unternehmen (inkl. Finanzunternehmen)	92.000,00	157.000,00	87.553,80
3234	Transferzahlungen an Haushalte und Organisationen ohne Erwerbscharakter	800,00	15.800,00	32.619,95
3235	Transferzahlungen an das Ausland	0,00	0,00	0,00
3236	Investitions- und Tilgungszuschüsse zwischen Unternehmungen und Betrieben der Gebietskörperschaft und der Gebietskörperschaft	0,00	0,00	0,00
324	Auszahlungen aus Finanzaufwand	0,00	0,00	223,68
3241	Auszahlungen für Zinsen	0,00	0,00	0,00
3242	Auszahlungen für Zinsen aus derivativen Finanzinstrumenten mit und ohne Grundgeschäft	0,00	0,00	0,00
3243	Auszahlungen aus Gewinnentnahmen von marktbestimmten Betrieben	0,00	0,00	0,00
3244	Sonstige Auszahlungen aus Finanzaufwendungen	0,00	0,00	223,68
32	Summe Auszahlungen operative Gebarung	207.400,00	349.400,00	265.578,54
SA1	Saldo (1) Geldfluss aus der operativen Gebarung (31 – 32)	-192.900,00	-330.200,00	-261.513,81
331	Einzahlungen aus der Investitionstätigkeit	0,00	0,00	0,00
3311	Einzahlungen aus der Veräußerung von immateriellem Vermögen	0,00	0,00	0,00
3312	Einzahlungen aus der Veräußerung von Grundstücken und Grundstückeinrichtungen	0,00	0,00	0,00
3313	Einzahlungen aus der Veräußerung von Gebäuden und Bauten	0,00	0,00	0,00
3314	Einzahlungen aus der Veräußerung von technischen Anlagen, Fahrzeugen und Maschinen	0,00	0,00	0,00
3315	Einzahlungen aus der Veräußerung von Amts-, Betriebs- und Geschäftsausstattung	0,00	0,00	0,00
3316	Einzahlungen aus der Veräußerung von Kulturgütern	0,00	0,00	0,00
3317	Einzahlungen aus der Veräußerung von Beteiligungen	0,00	0,00	0,00
3318	Einzahlungen aus der Veräußerung von kofinanzierten Schutzbauten	0,00	0,00	0,00
332	Einzahlungen aus der Rückzahlung von Darlehen sowie gewährten Vorschüssen	0,00	0,00	0,00
3321	Einzahlungen aus Darlehen an Träger des öffentlichen Rechts	0,00	0,00	0,00
3322	Einzahlungen aus Darlehen an Beteiligungen	0,00	0,00	0,00
3323	Einzahlungen aus Darlehen an Unternehmen und Haushalte	0,00	0,00	0,00
3325	Einzahlungen aus Vorschüssen und Anzahlungen	0,00	0,00	0,00
333	Einzahlungen aus Kapitaltransfers	4.000,00	16.800,00	0,00
3331	Kapitaltransferzahlungen von Trägern des öffentlichen Rechts	4.000,00	16.800,00	0,00
3332	Kapitaltransferzahlungen von Beteiligungen	0,00	0,00	0,00
3333	Kapitaltransferzahlungen von Unternehmen	0,00	0,00	0,00
3334	Kapitaltransferzahlungen von Haushalten und Organisationen ohne Erwerbscharakter	0,00	0,00	0,00
3335	Kapitaltransferzahlungen vom Ausland	0,00	0,00	0,00
33	Summe Einzahlungen investive Gebarung	4.000,00	16.800,00	0,00
341	Auszahlungen aus der Investitionstätigkeit	0,00	95.600,00	154.190,13

Wirtschaftsförderung (Gruppe 7)

MVAG	Mittelverwendungs- und aufbringungsgruppen (1. und 2. Ebene)	VA 2025	VA 2024	RA 2023
3411	Auszahlungen für den Erwerb von immateriellem Vermögen	0,00	0,00	0,00
3412	Auszahlungen für den Erwerb von Grundstücken und Grundstückseinrichtungen	0,00	63.800,00	90.800,48
3413	Auszahlungen für den Erwerb von Gebäuden und Bauten	0,00	0,00	0,00
3414	Auszahlungen für den Erwerb von technischen Anlagen, Fahrzeugen und Maschinen	0,00	0,00	0,00
3415	Auszahlungen für den Erwerb von Amts-, Betriebs- und Geschäftsausstattung	0,00	31.800,00	34.446,00
3416	Auszahlungen für den Erwerb von Kulturgütern	0,00	0,00	28.943,65
3417	Auszahlungen für den Erwerb von Beteiligungen	0,00	0,00	0,00
3418	Auszahlungen für den Erwerb von kofinanzierten Schutzbauten	0,00	0,00	0,00
342	Auszahlungen aus der Gewährung von Darlehen sowie gewährten Vorschüssen	0,00	0,00	0,00
3421	Auszahlungen von Darlehen an Träger des öffentlichen Rechts	0,00	0,00	0,00
3422	Auszahlungen von Darlehen an Beteiligungen	0,00	0,00	0,00
3423	Auszahlungen von Darlehen an Unternehmen und Haushalte	0,00	0,00	0,00
3425	Auszahlungen von Vorschüssen und Anzahlungen	0,00	0,00	0,00
343	Auszahlungen aus Kapitaltransfers	0,00	20.000,00	30.000,00
3431	Kapitaltransferzahlungen an Träger des öffentlichen Rechts	0,00	0,00	0,00
3432	Kapitaltransferzahlungen an Beteiligungen	0,00	0,00	0,00
3433	Kapitaltransferzahlungen an Unternehmen (Finanzunternehmen)	0,00	0,00	0,00
3434	Kapitaltransferzahlungen an Haushalte und Organisationen ohne Erwerbscharakter	0,00	20.000,00	30.000,00
3435	Kapitaltransferzahlungen an das Ausland	0,00	0,00	0,00
34	Summe Auszahlungen investive Gebarung	0,00	115.600,00	184.190,13
SA2	Saldo (2) Geldfluss aus der investiven Gebarung (33 – 34)	4.000,00	-98.800,00	-184.190,13
SA3	Saldo (3) Nettofinanzierungssaldo (Saldo 1 + Saldo 2)	-188.900,00	-429.000,00	-445.703,94
351	Einzahlungen aus der Aufnahme von Finanzschulden	0,00	0,00	0,00
3511	Einzahlungen aus empfangenen Darlehen von öffentlichen Körperschaften und Rechtsträgern	0,00	0,00	0,00
3512	Einzahlungen aus empfangenen Darlehen von Beteiligungen	0,00	0,00	0,00
3513	Einzahlungen aus empfangenen Darlehen von Unternehmen und privaten Haushalten	0,00	0,00	0,00
3514	Einzahlungen aus Finanzschulden (Finanzunternehmen)	0,00	0,00	0,00
3515	Einzahlungen aus Aufnahmen von Leasingverbindlichkeiten	0,00	0,00	0,00
353	Einzahlungen infolge eines Kapitaltausches bei derivativen Finanzinstrumenten mit Grundgeschäft	0,00	0,00	0,00
3530	Einzahlungen infolge eines Kapitaltausches bei derivativen Finanzinstrumenten mit Grundgeschäft	0,00	0,00	0,00
355	Einzahlungen aus dem Abgang von Finanzinstrumenten	0,00	0,00	0,00
3550	Einzahlungen aus dem Abgang von Finanzinstrumenten	0,00	0,00	0,00

Wirtschaftsförderung (Gruppe 7)

MVAG	Mittelverwendungs- und aufbringungsgruppen (1. und 2. Ebene)	VA 2025	VA 2024	RA 2023
35	Summe Einzahlungen aus der Finanzierungstätigkeit	0,00	0,00	0,00
361	Auszahlungen aus der Tilgung von Finanzschulden	0,00	0,00	0,00
3611	Auszahlungen aus empfangenen Darlehen von öffentlichen Körperschaften und Rechtsträgern	0,00	0,00	0,00
3612	Auszahlungen aus empfangenen Darlehen von Beteiligungen	0,00	0,00	0,00
3613	Auszahlungen aus empfangenen Darlehen von Unternehmen und privaten Haushalten	0,00	0,00	0,00
3614	Auszahlungen aus Finanzschulden	0,00	0,00	0,00
3615	Auszahlungen aus Rückzahlungen von Leasingverbindlichkeiten	0,00	0,00	0,00
363	Auszahlungen infolge eines Kapitaltausches bei derivativen Finanzinstrumenten mit Grundgeschäft	0,00	0,00	0,00
3630	Auszahlungen infolge eines Kapitaltausches bei derivativen Finanzinstrumenten mit Grundgeschäft	0,00	0,00	0,00
365	Auszahlungen für den Erwerb von Finanzinstrumenten	0,00	0,00	0,00
3650	Auszahlungen für den Erwerb von Finanzinstrumenten	0,00	0,00	0,00
36	Summe Auszahlungen aus der Finanzierungstätigkeit	0,00	0,00	0,00
SA4	Saldo (4) Geldfluss aus der Finanzierungstätigkeit (35 – 36)	0,00	0,00	0,00
SA5	Saldo (5) Geldfluss aus der voranschlagswirksamen Gebarung (Saldo 3 + Saldo 4)	-188.900,00	-429.000,00	-445.703,94

Dienstleistungen (Gruppe 8)

MVAG	Mittelverwendungs- und aufbringungsgruppen (1. und 2. Ebene)	VA 2025	VA 2024	RA 2023
311	Einzahlungen aus operativer Verwaltungstätigkeit	2.321.800,00	2.324.800,00	2.253.204,63
3111	Einzahlungen aus eigenen Abgaben	0,00	0,00	0,00
3112	Einzahlungen aus Ertragsanteilen	0,00	0,00	0,00
3113	Einzahlungen aus Gebühren	1.574.000,00	1.584.000,00	1.510.205,52
3114	Einzahlungen aus Leistungen	660.000,00	651.500,00	645.621,61
3115	Einzahlungen aus Besitz und wirtschaftlicher Tätigkeit	66.000,00	67.600,00	67.752,13
3116	Einzahlungen aus Veräußerung von geringwertigen Wirtschaftsgütern (GWG) und sonstige Einzahlungen	21.800,00	21.700,00	29.625,37
312	Einzahlungen aus Transfers	163.800,00	244.300,00	174.121,62
3121	Transferzahlungen von Trägern des öffentlichen Rechts	163.800,00	244.300,00	174.121,62
3122	Transferzahlungen von Beteiligungen	0,00	0,00	0,00
3123	Transferzahlungen von Unternehmen (inkl. Finanzunternehmen)	0,00	0,00	0,00
3124	Transferzahlungen von Haushalten und Organisationen ohne Erwerbscharakter	0,00	0,00	0,00
3125	Transferzahlungen vom Ausland	0,00	0,00	0,00
3126	Investitions- und Tilgungszuschüsse zwischen Unternehmungen und Betrieben der Gebietskörperschaft und der Gebietskörperschaft	0,00	0,00	0,00
313	Einzahlungen aus Finanzerträgen	0,00	0,00	10.092,81
3131	Einzahlungen aus Zinserträgen	0,00	0,00	10.092,81
3132	Einzahlungen aus Zinsen aus derivativen Finanzinstrumenten mit und ohne Grundgeschäft	0,00	0,00	0,00
3133	Einzahlungen aus Gewinnentnahmen von marktbestimmten Betrieben	0,00	0,00	0,00
3134	Sonstige Einzahlungen aus Finanzerträgen	0,00	0,00	0,00
3135	Einzahlungen aus Dividenden/Gewinnausschüttungen	0,00	0,00	0,00
31	Summe Einzahlungen operative Gebarung	2.485.600,00	2.569.100,00	2.437.419,06
321	Auszahlungen aus Personalaufwand	748.800,00	711.700,00	705.304,12
3211	Auszahlungen für Personalaufwand (Bezüge, Nebengebühren, und Mehrleistungsvergütungen)	596.300,00	569.900,00	559.727,95
3212	Auszahlungen für gesetzliche und freiwillige Sozialaufwendungen	146.300,00	135.700,00	138.478,71
3213	Auszahlungen aus sonstigem Personalaufwand	6.200,00	6.100,00	7.097,46
322	Auszahlungen aus Sachaufwand	2.213.200,00	2.349.900,00	2.252.539,76
3221	Auszahlungen für Gebrauchs- und Verbrauchsgüter, Handelswaren	115.900,00	132.900,00	101.766,80
3222	Auszahlungen für Verwaltungs- und Betriebsaufwand	287.200,00	286.100,00	247.966,06
3223	Auszahlungen für Leasing- und Mietaufwand	112.200,00	127.900,00	130.377,48
3224	Auszahlungen für Instandhaltung	291.100,00	395.700,00	393.756,15
3225	Sonstige Auszahlungen aus Sachaufwand	1.406.800,00	1.407.300,00	1.378.673,27
3226	Auszahlungen aus der Inanspruchnahme von Haftungen	0,00	0,00	0,00
323	Auszahlungen aus Transfers	0,00	0,00	0,00
3231	Transferzahlungen an Träger des öffentlichen Rechts	0,00	0,00	0,00
3232	Transferzahlungen an Beteiligungen	0,00	0,00	0,00

Dienstleistungen (Gruppe 8)

MVAG	Mittelverwendungs- und aufbringungsgruppen (1. und 2. Ebene)	VA 2025	VA 2024	RA 2023
3233	Transferzahlungen an Unternehmen (inkl. Finanzunternehmen)	0,00	0,00	0,00
3234	Transferzahlungen an Haushalte und Organisationen ohne Erwerbscharakter	0,00	0,00	0,00
3235	Transferzahlungen an das Ausland	0,00	0,00	0,00
3236	Investitions- und Tilgungszuschüsse zwischen Unternehmungen und Betrieben der Gebietskörperschaft und der Gebietskörperschaft	0,00	0,00	0,00
324	Auszahlungen aus Finanzaufwand	47.600,00	42.300,00	55.341,04
3241	Auszahlungen für Zinsen	47.600,00	42.300,00	55.315,76
3242	Auszahlungen für Zinsen aus derivativen Finanzinstrumenten mit und ohne Grundgeschäft	0,00	0,00	0,00
3243	Auszahlungen aus Gewinnentnahmen von marktbestimmten Betrieben	0,00	0,00	0,00
3244	Sonstige Auszahlungen aus Finanzaufwendungen	0,00	0,00	25,28
32	Summe Auszahlungen operative Gebarung	3.009.600,00	3.103.900,00	3.013.184,92
SA1	Saldo (1) Geldfluss aus der operativen Gebarung (31 – 32)	-524.000,00	-534.800,00	-575.765,86
331	Einzahlungen aus der Investitionstätigkeit	74.300,00	2.740.800,00	1.008.094,45
3311	Einzahlungen aus der Veräußerung von immateriellem Vermögen	0,00	0,00	0,00
3312	Einzahlungen aus der Veräußerung von Grundstücken und Grundstückeinrichtungen	74.300,00	2.740.800,00	991.549,00
3313	Einzahlungen aus der Veräußerung von Gebäuden und Bauten	0,00	0,00	0,00
3314	Einzahlungen aus der Veräußerung von technischen Anlagen, Fahrzeugen und Maschinen	0,00	0,00	16.545,45
3315	Einzahlungen aus der Veräußerung von Amts-, Betriebs- und Geschäftsausstattung	0,00	0,00	0,00
3316	Einzahlungen aus der Veräußerung von Kulturgütern	0,00	0,00	0,00
3317	Einzahlungen aus der Veräußerung von Beteiligungen	0,00	0,00	0,00
3318	Einzahlungen aus der Veräußerung von kofinanzierten Schutzbauten	0,00	0,00	0,00
332	Einzahlungen aus der Rückzahlung von Darlehen sowie gewährten Vorschüssen	10.100,00	0,00	0,00
3321	Einzahlungen aus Darlehen an Träger des öffentlichen Rechts	10.100,00	0,00	0,00
3322	Einzahlungen aus Darlehen an Beteiligungen	0,00	0,00	0,00
3323	Einzahlungen aus Darlehen an Unternehmen und Haushalte	0,00	0,00	0,00
3325	Einzahlungen aus Vorschüssen und Anzahlungen	0,00	0,00	0,00
333	Einzahlungen aus Kapitaltransfers	179.900,00	246.400,00	638.321,29
3331	Kapitaltransferzahlungen von Trägern des öffentlichen Rechts	27.500,00	27.500,00	388.867,11
3332	Kapitaltransferzahlungen von Beteiligungen	0,00	0,00	0,00
3333	Kapitaltransferzahlungen von Unternehmen	0,00	0,00	0,00
3334	Kapitaltransferzahlungen von Haushalten und Organisationen ohne Erwerbscharakter	152.400,00	218.900,00	249.454,18
3335	Kapitaltransferzahlungen vom Ausland	0,00	0,00	0,00
33	Summe Einzahlungen investive Gebarung	264.300,00	2.987.200,00	1.646.415,74
341	Auszahlungen aus der Investitionstätigkeit	292.000,00	2.179.700,00	2.704.570,61

Dienstleistungen (Gruppe 8)

MVAG	Mittelverwendungs- und aufbringungsgruppen (1. und 2. Ebene)	VA 2025	VA 2024	RA 2023
3411	Auszahlungen für den Erwerb von immateriellem Vermögen	0,00	0,00	19.996,14
3412	Auszahlungen für den Erwerb von Grundstücken und Grundstückseinrichtungen	292.000,00	2.111.200,00	2.485.879,52
3413	Auszahlungen für den Erwerb von Gebäuden und Bauten	0,00	18.700,00	0,00
3414	Auszahlungen für den Erwerb von technischen Anlagen, Fahrzeugen und Maschinen	0,00	5.300,00	131.106,92
3415	Auszahlungen für den Erwerb von Amts-, Betriebs- und Geschäftsausstattung	0,00	44.500,00	67.588,03
3416	Auszahlungen für den Erwerb von Kulturgütern	0,00	0,00	0,00
3417	Auszahlungen für den Erwerb von Beteiligungen	0,00	0,00	0,00
3418	Auszahlungen für den Erwerb von kofinanzierten Schutzbauten	0,00	0,00	0,00
342	Auszahlungen aus der Gewährung von Darlehen sowie gewährten Vorschüssen	0,00	0,00	0,00
3421	Auszahlungen von Darlehen an Träger des öffentlichen Rechts	0,00	0,00	0,00
3422	Auszahlungen von Darlehen an Beteiligungen	0,00	0,00	0,00
3423	Auszahlungen von Darlehen an Unternehmen und Haushalte	0,00	0,00	0,00
3425	Auszahlungen von Vorschüssen und Anzahlungen	0,00	0,00	0,00
343	Auszahlungen aus Kapitaltransfers	0,00	10.100,00	0,00
3431	Kapitaltransferzahlungen an Träger des öffentlichen Rechts	0,00	0,00	0,00
3432	Kapitaltransferzahlungen an Beteiligungen	0,00	0,00	0,00
3433	Kapitaltransferzahlungen an Unternehmen (Finanzunternehmen)	0,00	0,00	0,00
3434	Kapitaltransferzahlungen an Haushalte und Organisationen ohne Erwerbscharakter	0,00	10.100,00	0,00
3435	Kapitaltransferzahlungen an das Ausland	0,00	0,00	0,00
34	Summe Auszahlungen investive Gebarung	292.000,00	2.189.800,00	2.704.570,61
SA2	Saldo (2) Geldfluss aus der investiven Gebarung (33 – 34)	-27.700,00	797.400,00	-1.058.154,87
SA3	Saldo (3) Nettofinanzierungssaldo (Saldo 1 + Saldo 2)	-551.700,00	262.600,00	-1.633.920,73
351	Einzahlungen aus der Aufnahme von Finanzschulden	379.800,00	379.800,00	0,00
3511	Einzahlungen aus empfangenen Darlehen von öffentlichen Körperschaften und Rechtsträgern	29.800,00	29.800,00	0,00
3512	Einzahlungen aus empfangenen Darlehen von Beteiligungen	0,00	0,00	0,00
3513	Einzahlungen aus empfangenen Darlehen von Unternehmen und privaten Haushalten	0,00	0,00	0,00
3514	Einzahlungen aus Finanzschulden (Finanzunternehmen)	350.000,00	350.000,00	0,00
3515	Einzahlungen aus Aufnahmen von Leasingverbindlichkeiten	0,00	0,00	0,00
353	Einzahlungen infolge eines Kapitaltausches bei derivativen Finanzinstrumenten mit Grundgeschäft	0,00	0,00	0,00
3530	Einzahlungen infolge eines Kapitaltausches bei derivativen Finanzinstrumenten mit Grundgeschäft	0,00	0,00	0,00
355	Einzahlungen aus dem Abgang von Finanzinstrumenten	0,00	0,00	0,00
3550	Einzahlungen aus dem Abgang von Finanzinstrumenten	0,00	0,00	0,00

Dienstleistungen (Gruppe 8)

MVAG	Mittelverwendungs- und aufbringungsgruppen (1. und 2. Ebene)	VA 2025	VA 2024	RA 2023
35	Summe Einzahlungen aus der Finanzierungstätigkeit	379.800,00	379.800,00	0,00
361	Auszahlungen aus der Tilgung von Finanzschulden	489.600,00	981.400,00	647.150,66
3611	Auszahlungen aus empfangenen Darlehen von öffentlichen Körperschaften und Rechtsträgern	129.700,00	235.000,00	154.924,34
3612	Auszahlungen aus empfangenen Darlehen von Beteiligungen	0,00	0,00	0,00
3613	Auszahlungen aus empfangenen Darlehen von Unternehmen und privaten Haushalten	0,00	0,00	0,00
3614	Auszahlungen aus Finanzschulden	357.300,00	743.900,00	489.425,84
3615	Auszahlungen aus Rückzahlungen von Leasingverbindlichkeiten	2.600,00	2.500,00	2.800,48
363	Auszahlungen infolge eines Kapitaltausches bei derivativen Finanzinstrumenten mit Grundgeschäft	0,00	0,00	0,00
3630	Auszahlungen infolge eines Kapitaltausches bei derivativen Finanzinstrumenten mit Grundgeschäft	0,00	0,00	0,00
365	Auszahlungen für den Erwerb von Finanzinstrumenten	0,00	0,00	0,00
3650	Auszahlungen für den Erwerb von Finanzinstrumenten	0,00	0,00	0,00
36	Summe Auszahlungen aus der Finanzierungstätigkeit	489.600,00	981.400,00	647.150,66
SA4	Saldo (4) Geldfluss aus der Finanzierungstätigkeit (35 – 36)	-109.800,00	-601.600,00	-647.150,66
SA5	Saldo (5) Geldfluss aus der voranschlagswirksamen Gebarung (Saldo 3 + Saldo 4)	-661.500,00	-339.000,00	-2.281.071,39

Finanzwirtschaft (Gruppe 9)

MVAG	Mittelverwendungs- und aufbringungsgruppen (1. und 2. Ebene)	VA 2025	VA 2024	RA 2023
311	Einzahlungen aus operativer Verwaltungstätigkeit	11.494.600,00	11.178.200,00	11.007.367,48
3111	Einzahlungen aus eigenen Abgaben	6.326.400,00	6.170.700,00	6.202.796,33
3112	Einzahlungen aus Ertragsanteilen	5.168.200,00	5.007.500,00	4.804.091,95
3113	Einzahlungen aus Gebühren	0,00	0,00	0,00
3114	Einzahlungen aus Leistungen	0,00	0,00	0,00
3115	Einzahlungen aus Besitz und wirtschaftlicher Tätigkeit	0,00	0,00	0,00
3116	Einzahlungen aus Veräußerung von geringwertigen Wirtschaftsgütern (GWG) und sonstige Einzahlungen	0,00	0,00	479,20
312	Einzahlungen aus Transfers	701.900,00	772.500,00	334.986,13
3121	Transferzahlungen von Trägern des öffentlichen Rechts	701.900,00	772.500,00	334.986,13
3122	Transferzahlungen von Beteiligungen	0,00	0,00	0,00
3123	Transferzahlungen von Unternehmen (inkl. Finanzunternehmen)	0,00	0,00	0,00
3124	Transferzahlungen von Haushalten und Organisationen ohne Erwerbscharakter	0,00	0,00	0,00
3125	Transferzahlungen vom Ausland	0,00	0,00	0,00
3126	Investitions- und Tilgungszuschüsse zwischen Unternehmungen und Betrieben der Gebietskörperschaft und der Gebietskörperschaft	0,00	0,00	0,00
313	Einzahlungen aus Finanzerträgen	5.000,00	2.000,00	33.684,14
3131	Einzahlungen aus Zinserträgen	5.000,00	2.000,00	33.684,14
3132	Einzahlungen aus Zinsen aus derivativen Finanzinstrumenten mit und ohne Grundgeschäft	0,00	0,00	0,00
3133	Einzahlungen aus Gewinnentnahmen von marktbestimmten Betrieben	0,00	0,00	0,00
3134	Sonstige Einzahlungen aus Finanzerträgen	0,00	0,00	0,00
3135	Einzahlungen aus Dividenden/Gewinnausschüttungen	0,00	0,00	0,00
31	Summe Einzahlungen operative Gebarung	12.201.500,00	11.952.700,00	11.376.037,75
321	Auszahlungen aus Personalaufwand	0,00	0,00	0,00
3211	Auszahlungen für Personalaufwand (Bezüge, Nebengebühren, und Mehrleistungsvergütungen)	0,00	0,00	0,00
3212	Auszahlungen für gesetzliche und freiwillige Sozialaufwendungen	0,00	0,00	0,00
3213	Auszahlungen aus sonstigem Personalaufwand	0,00	0,00	0,00
322	Auszahlungen aus Sachaufwand	15.500,00	12.500,00	17.748,40
3221	Auszahlungen für Gebrauchs- und Verbrauchsgüter, Handelswaren	0,00	0,00	919,63
3222	Auszahlungen für Verwaltungs- und Betriebsaufwand	0,00	0,00	0,00
3223	Auszahlungen für Leasing- und Mietaufwand	0,00	0,00	0,00
3224	Auszahlungen für Instandhaltung	0,00	0,00	0,00
3225	Sonstige Auszahlungen aus Sachaufwand	15.500,00	12.500,00	16.828,77
3226	Auszahlungen aus der Inanspruchnahme von Haftungen	0,00	0,00	0,00
323	Auszahlungen aus Transfers	698.000,00	1.144.000,00	1.028.122,52
3231	Transferzahlungen an Träger des öffentlichen Rechts	698.000,00	1.129.000,00	1.016.193,23
3232	Transferzahlungen an Beteiligungen	0,00	0,00	0,00

Finanzwirtschaft (Gruppe 9)

MVAG	Mittelverwendungs- und aufbringungsgruppen (1. und 2. Ebene)	VA 2025	VA 2024	RA 2023
3233	Transferzahlungen an Unternehmen (inkl. Finanzunternehmen)	0,00	15.000,00	11.929,29
3234	Transferzahlungen an Haushalte und Organisationen ohne Erwerbscharakter	0,00	0,00	0,00
3235	Transferzahlungen an das Ausland	0,00	0,00	0,00
3236	Investitions- und Tilgungszuschüsse zwischen Unternehmungen und Betrieben der Gebietskörperschaft und der Gebietskörperschaft	0,00	0,00	0,00
324	Auszahlungen aus Finanzaufwand	16.000,00	16.000,00	13.258,44
3241	Auszahlungen für Zinsen	1.000,00	1.000,00	316,80
3242	Auszahlungen für Zinsen aus derivativen Finanzinstrumenten mit und ohne Grundgeschäft	0,00	0,00	0,00
3243	Auszahlungen aus Gewinnentnahmen von marktbestimmten Betrieben	0,00	0,00	0,00
3244	Sonstige Auszahlungen aus Finanzaufwendungen	15.000,00	15.000,00	12.941,64
32	Summe Auszahlungen operative Gebarung	729.500,00	1.172.500,00	1.059.129,36
SA1	Saldo (1) Geldfluss aus der operativen Gebarung (31 – 32)	11.472.000,00	10.780.200,00	10.316.908,39
331	Einzahlungen aus der Investitionstätigkeit	0,00	0,00	0,00
3311	Einzahlungen aus der Veräußerung von immateriellem Vermögen	0,00	0,00	0,00
3312	Einzahlungen aus der Veräußerung von Grundstücken und Grundstückeinrichtungen	0,00	0,00	0,00
3313	Einzahlungen aus der Veräußerung von Gebäuden und Bauten	0,00	0,00	0,00
3314	Einzahlungen aus der Veräußerung von technischen Anlagen, Fahrzeugen und Maschinen	0,00	0,00	0,00
3315	Einzahlungen aus der Veräußerung von Amts-, Betriebs- und Geschäftsausstattung	0,00	0,00	0,00
3316	Einzahlungen aus der Veräußerung von Kulturgütern	0,00	0,00	0,00
3317	Einzahlungen aus der Veräußerung von Beteiligungen	0,00	0,00	0,00
3318	Einzahlungen aus der Veräußerung von kofinanzierten Schutzbauten	0,00	0,00	0,00
332	Einzahlungen aus der Rückzahlung von Darlehen sowie gewährten Vorschüssen	0,00	0,00	0,00
3321	Einzahlungen aus Darlehen an Träger des öffentlichen Rechts	0,00	0,00	0,00
3322	Einzahlungen aus Darlehen an Beteiligungen	0,00	0,00	0,00
3323	Einzahlungen aus Darlehen an Unternehmen und Haushalte	0,00	0,00	0,00
3325	Einzahlungen aus Vorschüssen und Anzahlungen	0,00	0,00	0,00
333	Einzahlungen aus Kapitaltransfers	0,00	0,00	0,00
3331	Kapitaltransferzahlungen von Trägern des öffentlichen Rechts	0,00	0,00	0,00
3332	Kapitaltransferzahlungen von Beteiligungen	0,00	0,00	0,00
3333	Kapitaltransferzahlungen von Unternehmen	0,00	0,00	0,00
3334	Kapitaltransferzahlungen von Haushalten und Organisationen ohne Erwerbscharakter	0,00	0,00	0,00
3335	Kapitaltransferzahlungen vom Ausland	0,00	0,00	0,00
33	Summe Einzahlungen investive Gebarung	0,00	0,00	0,00
341	Auszahlungen aus der Investitionstätigkeit	0,00	0,00	0,00

Finanzwirtschaft (Gruppe 9)

MVAG	Mittelverwendungs- und aufbringungsgruppen (1. und 2. Ebene)	VA 2025	VA 2024	RA 2023
3411	Auszahlungen für den Erwerb von immateriellem Vermögen	0,00	0,00	0,00
3412	Auszahlungen für den Erwerb von Grundstücken und Grundstückseinrichtungen	0,00	0,00	0,00
3413	Auszahlungen für den Erwerb von Gebäuden und Bauten	0,00	0,00	0,00
3414	Auszahlungen für den Erwerb von technischen Anlagen, Fahrzeugen und Maschinen	0,00	0,00	0,00
3415	Auszahlungen für den Erwerb von Amts-, Betriebs- und Geschäftsausstattung	0,00	0,00	0,00
3416	Auszahlungen für den Erwerb von Kulturgütern	0,00	0,00	0,00
3417	Auszahlungen für den Erwerb von Beteiligungen	0,00	0,00	0,00
3418	Auszahlungen für den Erwerb von kofinanzierten Schutzbauten	0,00	0,00	0,00
342	Auszahlungen aus der Gewährung von Darlehen sowie gewährten Vorschüssen	0,00	0,00	0,00
3421	Auszahlungen von Darlehen an Träger des öffentlichen Rechts	0,00	0,00	0,00
3422	Auszahlungen von Darlehen an Beteiligungen	0,00	0,00	0,00
3423	Auszahlungen von Darlehen an Unternehmen und Haushalte	0,00	0,00	0,00
3425	Auszahlungen von Vorschüssen und Anzahlungen	0,00	0,00	0,00
343	Auszahlungen aus Kapitaltransfers	0,00	0,00	0,00
3431	Kapitaltransferzahlungen an Träger des öffentlichen Rechts	0,00	0,00	0,00
3432	Kapitaltransferzahlungen an Beteiligungen	0,00	0,00	0,00
3433	Kapitaltransferzahlungen an Unternehmen (Finanzunternehmen)	0,00	0,00	0,00
3434	Kapitaltransferzahlungen an Haushalte und Organisationen ohne Erwerbscharakter	0,00	0,00	0,00
3435	Kapitaltransferzahlungen an das Ausland	0,00	0,00	0,00
34	Summe Auszahlungen investive Gebarung	0,00	0,00	0,00
SA2	Saldo (2) Geldfluss aus der investiven Gebarung (33 – 34)	0,00	0,00	0,00
SA3	Saldo (3) Nettofinanzierungssaldo (Saldo 1 + Saldo 2)	11.472.000,00	10.780.200,00	10.316.908,39
351	Einzahlungen aus der Aufnahme von Finanzschulden	0,00	0,00	0,00
3511	Einzahlungen aus empfangenen Darlehen von öffentlichen Körperschaften und Rechtsträgern	0,00	0,00	0,00
3512	Einzahlungen aus empfangenen Darlehen von Beteiligungen	0,00	0,00	0,00
3513	Einzahlungen aus empfangenen Darlehen von Unternehmen und privaten Haushalten	0,00	0,00	0,00
3514	Einzahlungen aus Finanzschulden (Finanzunternehmen)	0,00	0,00	0,00
3515	Einzahlungen aus Aufnahmen von Leasingverbindlichkeiten	0,00	0,00	0,00
353	Einzahlungen infolge eines Kapitaltausches bei derivativen Finanzinstrumenten mit Grundgeschäft	0,00	0,00	0,00
3530	Einzahlungen infolge eines Kapitaltausches bei derivativen Finanzinstrumenten mit Grundgeschäft	0,00	0,00	0,00
355	Einzahlungen aus dem Abgang von Finanzinstrumenten	0,00	0,00	0,00
3550	Einzahlungen aus dem Abgang von Finanzinstrumenten	0,00	0,00	0,00

Finanzwirtschaft (Gruppe 9)

MVAG	Mittelverwendungs- und aufbringungsgruppen (1. und 2. Ebene)	VA 2025	VA 2024	RA 2023
35	Summe Einzahlungen aus der Finanzierungstätigkeit	0,00	0,00	0,00
361	Auszahlungen aus der Tilgung von Finanzschulden	0,00	0,00	0,00
3611	Auszahlungen aus empfangenen Darlehen von öffentlichen Körperschaften und Rechtsträgern	0,00	0,00	0,00
3612	Auszahlungen aus empfangenen Darlehen von Beteiligungen	0,00	0,00	0,00
3613	Auszahlungen aus empfangenen Darlehen von Unternehmen und privaten Haushalten	0,00	0,00	0,00
3614	Auszahlungen aus Finanzschulden	0,00	0,00	0,00
3615	Auszahlungen aus Rückzahlungen von Leasingverbindlichkeiten	0,00	0,00	0,00
363	Auszahlungen infolge eines Kapitaltausches bei derivativen Finanzinstrumenten mit Grundgeschäft	0,00	0,00	0,00
3630	Auszahlungen infolge eines Kapitaltausches bei derivativen Finanzinstrumenten mit Grundgeschäft	0,00	0,00	0,00
365	Auszahlungen für den Erwerb von Finanzinstrumenten	0,00	0,00	0,00
3650	Auszahlungen für den Erwerb von Finanzinstrumenten	0,00	0,00	0,00
36	Summe Auszahlungen aus der Finanzierungstätigkeit	0,00	0,00	0,00
SA4	Saldo (4) Geldfluss aus der Finanzierungstätigkeit (35 – 36)	0,00	0,00	0,00
SA5	Saldo (5) Geldfluss aus der voranschlagswirksamen Gebarung (Saldo 3 + Saldo 4)	11.472.000,00	10.780.200,00	10.316.908,39

Ergebnis- und Finanzierungsvoranschlag Detailnachweis

	MVAG	VC QU	Ergebnisvoranschlag			Finanzierungsvoranschlag					
			EH	FH	VA 2025	VA 2024	RA 2023	VA 2025	VA 2024	RA 2023	
0 Vertretungskörper und allgemeine Verwaltung											
SA 0 / SA 1	(0) Nettoergebnis (21 - 22) / (1) Geldfluss operative Gebarung (31 - 32)										
SA00	Saldo (00) Nettoergebnis nach Haushaltsrücklagen (Saldo 0 + Saldo 01)										
SA2	Saldo (2) Geldfluss aus der Investiven Gebarung (33 - 34)					0,00	-52.000,00		-14.617,89		
SA3	Saldo (3) Nettofinanzierungssaldo (Saldo 1 + Saldo 2)					-1.815.700,00	-1.898.700,00		-1.643.648,48		
SA4	Saldo (4) Geldfluss aus der Finanzierungstätigkeit (35 - 36)					0,00	0,00		0,00		
SA5	Saldo (5) Geldfluss aus der voranschlagswirksamen Gebarung (Saldo 3 + Saldo 4)					-1.815.700,00	-1.898.700,00		-1.643.648,48		
00 Gewählte Gemeindeorgane											
SA 0 / SA 1	(0) Nettoergebnis (21 - 22) / (1) Geldfluss operative Gebarung (31 - 32)										
SA00	Saldo (00) Nettoergebnis nach Haushaltsrücklagen (Saldo 0 + Saldo 01)										
SA2	Saldo (2) Geldfluss aus der Investiven Gebarung (33 - 34)					0,00	0,00		0,00		
SA3	Saldo (3) Nettofinanzierungssaldo (Saldo 1 + Saldo 2)					-235.500,00	-237.200,00		-227.054,97		
SA4	Saldo (4) Geldfluss aus der Finanzierungstätigkeit (35 - 36)					0,00	0,00		0,00		
SA5	Saldo (5) Geldfluss aus der voranschlagswirksamen Gebarung (Saldo 3 + Saldo 4)					-235.500,00	-237.200,00		-227.054,97		
000 Gewählte Gemeindeorgane											
SA 0 / SA 1	(0) Nettoergebnis (21 - 22) / (1) Geldfluss operative Gebarung (31 - 32)										
SA00	Saldo (00) Nettoergebnis nach Haushaltsrücklagen (Saldo 0 + Saldo 01)										
SA2	Saldo (2) Geldfluss aus der Investiven Gebarung (33 - 34)					0,00	0,00		0,00		
SA3	Saldo (3) Nettofinanzierungssaldo (Saldo 1 + Saldo 2)					-235.500,00	-237.200,00		-227.054,97		
SA4	Saldo (4) Geldfluss aus der Finanzierungstätigkeit (35 - 36)					0,00	0,00		0,00		
SA5	Saldo (5) Geldfluss aus der voranschlagswirksamen Gebarung (Saldo 3 + Saldo 4)					-235.500,00	-237.200,00		-227.054,97		
000000 Gewählte Gemeindeorgane											
Operative Gebarung											
SU 21 / 31	Summe Erträge / Einzahlungen operative Gebarung					0,00	0,00	0,00	0,00		
1/000000-430000	Bewirtungen (Sitz.u.Bespr.)	2221	3221	23		2.000,00	4.000,00	4.650,77	2.000,00	4.000,00	4.559,53
1/000000-454000	Reinigungsmittel	2221	3221	23		0,00	0,00	12,98	0,00	0,00	12,98
1/000000-582000	DGB zur sozialen Sicherheit	2212	3212	20		5.000,00	4.800,00	4.813,56	5.000,00	4.800,00	4.813,56
1/000000-670000	Versicherungen	2222	3222	24		6.600,00	6.600,00	7.174,40	6.600,00	6.600,00	7.174,40
1/000000-721000	Bezüge der gewählten Organe	2225	3225	22		72.000,00	72.000,00	69.118,00	72.000,00	72.000,00	69.118,00
1/000000-721100	Aufwandsentschädigung Stadträte	2225	3225	22		56.000,00	56.000,00	53.424,00	56.000,00	56.000,00	53.424,00
1/000000-721200	Sitzungsgelder	2225	3225	22		66.000,00	66.000,00	65.782,77	66.000,00	66.000,00	65.280,20
1/000000-752400	Beitrag Pensionsfonds Bürgermeister	2231	3231	26		27.900,00	27.800,00	25.407,50	27.900,00	27.800,00	22.672,30
SU 22 / 32	Summe Aufwendungen / Auszahlungen operative Gebarung					235.500,00	237.200,00	230.383,98	235.500,00	237.200,00	227.054,97
SA 0 / SA 1	(0) Nettoergebnis (21 - 22) / (1) Geldfluss operative Gebarung (31 - 32)										
SA01	Saldo (01) Haushaltsrücklagen (230 - 240)					0,00	0,00	0,00	0,00	0,00	0,00
SA00	Saldo (00) Nettoergebnis nach Haushaltsrücklagen (Saldo 0 + Saldo 01)					-235.500,00	-237.200,00	-230.383,98			

	MVAG	VC QU	Ergebnisvoranschlag			Finanzierungsvoranschlag			
			EH	FH	VA 2025	VA 2024	RA 2023	VA 2025	VA 2024
Investive Gebarung									
SU 33							0,00	0,00	0,00
SU 34							0,00	0,00	0,00
SA2							0,00	0,00	0,00
SA3							-235.500,00	-237.200,00	-227.054,97
Finanzierungstätigkeit									
SU 35							0,00	0,00	0,00
SU 36							0,00	0,00	0,00
SA4							0,00	0,00	0,00
SA5							-235.500,00	-237.200,00	-227.054,97
01 Hauptverwaltung									
SA 0 / SA 1							-999.000,00	-1.005.500,00	-934.483,20
SA00							-999.000,00	-1.005.500,00	-1.005.500,00
SA2							0,00	-25.000,00	-11.407,89
SA3							-970.000,00	-1.000.300,00	-916.753,44
SA4							0,00	0,00	0,00
SA5							-970.000,00	-1.000.300,00	-916.753,44
010 Zentralamt									
SA 0 / SA 1							-884.000,00	-843.500,00	-891.618,40
SA00							-884.000,00	-843.500,00	-843.500,00
SA2							0,00	-25.000,00	-11.407,89
SA3							-855.000,00	-838.300,00	-874.108,06
SA4							0,00	0,00	0,00
SA5							-855.000,00	-838.300,00	-874.108,06
010000 Zentralamt									
Operative Gebarung									
2/010000+810309			2114 3114 13				47.400,00	47.400,00	47.400,00
2/010000+812001			2114 3114 13				500,00	500,00	0,00
2/010000+813000			2127				0,00	900,00	1.875,00
2/010000+816000			2114 3114 13				2.300,00	2.300,00	2.470,11
2/010000+816010			2114 3114 13				10.000,00	8.000,00	13.051,81

		MVAG VC QU			Ergebnisvoranschlag			Finanzierungsvoranschlag		
		EH	FH		VA 2025	VA 2024	RA 2023	VA 2025	VA 2024	RA 2023
2/010000+817400	Erträge aus der Auflösung von sonstigen Rückstellungen - Abfertigungen	2117			2.900,00	0,00	0,00	0,00	0,00	0,00
2/010000+817500	Erträge aus der Auflösung von sonstigen Rückstellungen - Jubiläumszuwendungen	2117			0,00	0,00	21.800,00	0,00	0,00	0,00
2/010000+819000	Übrige nicht finanzierungswirksame Erträge, Auflösung EWB	2117			0,00	0,00	141,99	0,00	0,00	0,00
2/010000+829001	Sonstige Erträge	2116	3116	18	0,00	0,00	9.493,22	0,00	0,00	9.493,22
2/010000+860000	Laufende Transferzahlungen	2121	3121	15	7.800,00	7.800,00	7.800,00	7.800,00	7.800,00	7.800,00
2/010000+861100	Transfers von Ländern - Bedarfszuweisung operative Gebarung (AMS Förderung)	2121	3121	15	0,00	0,00	0,00	0,00	0,00	3.386,25
SU 21 / 31	Summe Erträge / Einzahlungen operative Gebarung				70.900,00	66.900,00	104.032,13	68.000,00	66.000,00	83.743,38
1/010000-400000	Geringwertige Wirtschaftsgüter	2221	3221	23	1.000,00	1.000,00	1.106,32	1.000,00	1.000,00	1.106,32
1/010000-456000	Schreib-, Zeichen- und sonst. Bürom	2221	3221	23	5.000,00	10.000,00	9.804,93	5.000,00	10.000,00	9.804,93
1/010000-457000	Druckwerke	2221	3221	23	5.000,00	6.000,00	5.572,64	5.000,00	6.000,00	5.166,56
1/010000-459000	Sonstige Verbrauchsgüter	2221	3221	23	200,00	200,00	201,92	200,00	200,00	201,92
1/010000-500000	Geldbezüge - Beamte der Verwaltung	2211	3211	20	206.000,00	216.000,00	249.813,07	206.000,00	216.000,00	249.813,07
1/010000-510000	Geldbezüge - VB der Verwaltung	2211	3211	20	400.500,00	334.000,00	329.478,86	400.500,00	334.000,00	329.478,86
1/010000-523000	Geldbezüge - Arbeiter nicht ganzj.b	2211	3211	20	10.500,00	10.000,00	14.790,62	10.500,00	10.000,00	14.790,62
1/010000-563000	Sonstige Aufwandsentschädigungen	2213	3213	20	9.700,00	9.500,00	8.863,72	9.700,00	9.500,00	8.863,72
1/010000-565000	Mehrleistungsvergütungen	2211	3211	20	32.300,00	31.700,00	30.876,38	32.300,00	31.700,00	30.876,38
1/010000-566000	Zuwendungen aus Anlass von Dienstjubiläen	2212	3212	20	0,00	0,00	21.768,68	0,00	0,00	21.768,68
1/010000-567000	Belohnungen, Geldaushilfen und Leistungsprämien	2213	3213	20	0,00	0,00	18.884,34	0,00	0,00	18.884,34
1/010000-569000	Sonstige Nebengebühren	2211	3211	20	9.000,00	8.800,00	8.388,56	9.000,00	8.800,00	8.388,56
1/010000-580000	DGB zum Ausgleichsfonds für Familie	2212	3212	20	21.500,00	17.100,00	28.567,29	21.500,00	17.100,00	28.567,29
1/010000-582000	Sonst.Dienstgeberbtg. z.sozialen Si	2212	3212	20	99.800,00	97.500,00	92.378,72	99.800,00	97.500,00	92.378,72
1/010000-591000	Dotierung von Rückstellungen für Abfertigungen	2214			0,00	2.900,00	2.200,00	0,00	0,00	0,00
1/010000-592000	Dotierung von Rückstellungen für Jubiläumszuwendungen	2214			17.900,00	17.900,00	5.100,00	0,00	0,00	0,00
1/010000-593000	Dotierung von Rückstellungen für nicht konsumierte Urlaube	2214			0,00	0,00	21.000,00	0,00	0,00	0,00
1/010000-614000	Instandhaltung (Gemeinde amt)	2224	3224	24	500,00	500,00	4.033,29	500,00	500,00	4.033,29
1/010000-616000	Instandhaltung Maschinen,masch.Anlagen	2224	3224	24	200,00	200,00	256,08	200,00	200,00	256,08
1/010000-618100	Instandhaltung und Wartung EDV (Hardware/Software)	2224	3224	24	65.000,00	65.000,00	62.435,69	65.000,00	65.000,00	60.630,52
1/010000-630000	Postdienste	2222	3222	24	20.000,00	23.000,00	22.201,36	20.000,00	23.000,00	22.201,36
1/010000-631000	Telekommunikationsdienste	2222	3222	24	6.000,00	9.000,00	5.719,22	6.000,00	9.000,00	5.712,20
1/010000-631010	Telekommunikationsdienste (CNC)	2222	3222	24	5.000,00	7.600,00	4.603,62	5.000,00	7.600,00	4.603,62

		MVAG		VC QU	Ergebnisvoranschlag			Finanzierungsvoranschlag		
		EH	FH		VA 2025	VA 2024	RA 2023	VA 2025	VA 2024	RA 2023
1/010000-640000	Rechtskosten	2222	3222	24	0,00	0,00	540,00	0,00	0,00	540,00
1/010000-680100	Planmäßige Abschreibung immat. Vermögenswerte	2226			1.300,00	2.000,00	1.969,60	0,00	0,00	0,00
1/010000-680700	Planmäßige Abschreibung - Amts-, Betriebs- u. Geschäftsausstattung	2226			12.700,00	8.300,00	16.647,35	0,00	0,00	0,00
1/010000-710001	Exekutionsgebühren - Öffentliche Abgaben, ohne Gebühren gemäß FAG	2225	3225	24	600,00	1.200,00	809,71	600,00	1.200,00	784,71
1/010000-724000	Reisegebühren	2225	3225	24	200,00	1.000,00	533,32	200,00	1.000,00	533,32
1/010000-728000	Entgelte für sonstige Leistungen	2225	3225	24	25.000,00	30.000,00	27.105,24	25.000,00	30.000,00	27.058,48
SU 22 / 32	Summe Aufwendungen / Auszahlungen operative Gebarung				954.900,00	910.400,00	995.650,53	923.000,00	879.300,00	946.443,55
SA 0 / SA 1	(0) Nettoergebnis (21 - 22) / (1) Geldfluss operative Gebarung (31 - 32)				-884.000,00	-843.500,00	-891.618,40	-855.000,00	-813.300,00	-862.700,17
SA01	Saldo (01) Haushaltsrücklagen (230 - 240)				0,00	0,00	0,00	0,00	0,00	0,00
SA00	Saldo (00) Nettoergebnis nach Haushaltsrücklagen (Saldo 0 + Saldo 01)				-884.000,00	-843.500,00	-891.618,40			
Investive Gebarung										
SU 33	Summe Einzahlungen investive Gebarung							0,00	0,00	0,00
1/010000-042000	Betriebsausstattung		3415	41	0,00	0,00	0,00	0,00	25.000,00	11.407,89
SU 34	Summe Auszahlungen investive Gebarung							0,00	25.000,00	11.407,89
SA2	Saldo (2) Geldfluss aus der Investiven Gebarung (33 - 34)							0,00	-25.000,00	-11.407,89
SA3	Saldo (3) Nettofinanzierungssaldo (Saldo 1 + Saldo 2)							-855.000,00	-838.300,00	-874.108,06
Finanzierungstätigkeit										
SU 35	Summe Einzahlungen aus der Finanzierungstätigkeit							0,00	0,00	0,00
SU 36	Summe Auszahlungen aus der Finanzierungstätigkeit							0,00	0,00	0,00
SA4	Saldo (4) Geldfluss aus der Finanzierungstätigkeit (35 - 36)							0,00	0,00	0,00
SA5	Saldo (5) Geldfluss aus der voranschlagswirksamen Gebarung (Saldo 3 + Saldo 4)							-855.000,00	-838.300,00	-874.108,06

		MVAG VC QU			Ergebnisvoranschlag			Finanzierungsvoranschlag		
		EH	FH		VA 2025	VA 2024	RA 2023	VA 2025	VA 2024	RA 2023
012	Hilfsamt									
SA 0 / SA 1	(0) Nettoergebnis (21 - 22) / (1) Geldfluss operative Gebarung (31 – 32)				-112.500,00	-160.000,00	-40.822,76	-112.500,00	-160.000,00	-40.822,76
SA00	Saldo (00) Nettoergebnis nach Haushaltsrücklagen (Saldo 0 + Saldo 01)				-112.500,00	-160.000,00	-160.000,00			
SA2	Saldo (2) Geldfluss aus der Investiven Gebarung (33 – 34)							0,00	0,00	0,00
SA3	Saldo (3) Nettofinanzierungssaldo (Saldo 1 + Saldo 2)							-112.500,00	-160.000,00	-40.822,76
SA4	Saldo (4) Geldfluss aus der Finanzierungstätigkeit (35 – 36)							0,00	0,00	0,00
SA5	Saldo (5) Geldfluss aus der voranschlagswirksamen Gebarung (Saldo 3 + Saldo 4)							-112.500,00	-160.000,00	-40.822,76
012000	Hilfsamt - Verwaltungsgge									
Operative Gebarung										
2/012000+861100	Transfers von Ländern, Landesfonds und Landeskammern	2121	3121	15	0,00	0,00	5.288,00	0,00	0,00	5.288,00
SU 21 / 31	Summe Erträge / Einzahlungen operative Gebarung				0,00	0,00	5.288,00	0,00	0,00	5.288,00
1/012000-720700	Kostenbeiträge (Kostensätze) für Leistungen VG Umlage	2225	3225	24	105.500,00	153.100,00	0,00	105.500,00	153.100,00	0,00
1/012000-726200	Mitgliedsbeiträge an Institutionen	2225	3225	24	0,00	0,00	45.044,00	0,00	0,00	45.044,00
1/012000-754300	Transfers an sonstige Träger des öffentlichen Rechts	2231	3231	26	7.000,00	6.900,00	1.066,76	7.000,00	6.900,00	1.066,76
SU 22 / 32	Summe Aufwendungen / Auszahlungen operative Gebarung				112.500,00	160.000,00	46.110,76	112.500,00	160.000,00	46.110,76
SA 0 / SA 1	(0) Nettoergebnis (21 - 22) / (1) Geldfluss operative Gebarung (31 – 32)				-112.500,00	-160.000,00	-40.822,76	-112.500,00	-160.000,00	-40.822,76
SA01	Saldo (01) Haushaltsrücklagen (230 - 240)				0,00	0,00	0,00	0,00	0,00	0,00
SA00	Saldo (00) Nettoergebnis nach Haushaltsrücklagen (Saldo 0 + Saldo 01)				-112.500,00	-160.000,00	-40.822,76			
Investive Gebarung										
SU 33	Summe Einzahlungen investive Gebarung							0,00	0,00	0,00
SU 34	Summe Auszahlungen investive Gebarung							0,00	0,00	0,00
SA2	Saldo (2) Geldfluss aus der Investiven Gebarung (33 – 34)							0,00	0,00	0,00
SA3	Saldo (3) Nettofinanzierungssaldo (Saldo 1 + Saldo 2)							-112.500,00	-160.000,00	-40.822,76
Finanzierungstätigkeit										
SU 35	Summe Einzahlungen aus der Finanzierungstätigkeit							0,00	0,00	0,00
SU 36	Summe Auszahlungen aus der Finanzierungstätigkeit							0,00	0,00	0,00
SA4	Saldo (4) Geldfluss aus der Finanzierungstätigkeit (35 – 36)							0,00	0,00	0,00
SA5	Saldo (5) Geldfluss aus der voranschlagswirksamen Gebarung (Saldo 3 + Saldo 4)							-112.500,00	-160.000,00	-40.822,76

		MVAG VC QU			Ergebnisvoranschlag			Finanzierungsvoranschlag		
		EH	FH		VA 2025	VA 2024	RA 2023	VA 2025	VA 2024	RA 2023
016	Elektronische Datenverarbeitung									
SA 0 / SA 1	(0) Nettoergebnis (21 - 22) / (1) Geldfluss operative Gebarung (31 – 32)				-2.500,00	-2.000,00	-2.042,04	-2.500,00	-2.000,00	-1.822,62
SA00	Saldo (00) Nettoergebnis nach Haushaltsrücklagen (Saldo 0 + Saldo 01)				-2.500,00	-2.000,00	-2.000,00			
SA2	Saldo (2) Geldfluss aus der Investiven Gebarung (33 – 34)							0,00	0,00	0,00
SA3	Saldo (3) Nettofinanzierungssaldo (Saldo 1 + Saldo 2)							-2.500,00	-2.000,00	-1.822,62
SA4	Saldo (4) Geldfluss aus der Finanzierungstätigkeit (35 – 36)							0,00	0,00	0,00
SA5	Saldo (5) Geldfluss aus der voranschlagswirksamen Gebarung (Saldo 3 + Saldo 4)							-2.500,00	-2.000,00	-1.822,62
016000	Elektronische Datenverarbeitung									
Operative Gebarung										
SU 21 / 31	Summe Erträge / Einzahlungen operative Gebarung				0,00	0,00	0,00	0,00	0,00	0,00
1/016000-754300	Transfers an sonstige Träger des öffentlichen Rechts	2231	3231	26	2.500,00	2.000,00	2.042,04	2.500,00	2.000,00	1.822,62
SU 22 / 32	Summe Aufwendungen / Auszahlungen operative Gebarung				2.500,00	2.000,00	2.042,04	2.500,00	2.000,00	1.822,62
SA 0 / SA 1	(0) Nettoergebnis (21 - 22) / (1) Geldfluss operative Gebarung (31 – 32)				-2.500,00	-2.000,00	-2.042,04	-2.500,00	-2.000,00	-1.822,62
SA01	Saldo (01) Haushaltsrücklagen (230 - 240)				0,00	0,00	0,00	0,00	0,00	0,00
SA00	Saldo (00) Nettoergebnis nach Haushaltsrücklagen (Saldo 0 + Saldo 01)				-2.500,00	-2.000,00	-2.042,04			
Investive Gebarung										
SU 33	Summe Einzahlungen investive Gebarung							0,00	0,00	0,00
SU 34	Summe Auszahlungen investive Gebarung							0,00	0,00	0,00
SA2	Saldo (2) Geldfluss aus der Investiven Gebarung (33 – 34)							0,00	0,00	0,00
SA3	Saldo (3) Nettofinanzierungssaldo (Saldo 1 + Saldo 2)							-2.500,00	-2.000,00	-1.822,62
Finanzierungstätigkeit										
SU 35	Summe Einzahlungen aus der Finanzierungstätigkeit							0,00	0,00	0,00
SU 36	Summe Auszahlungen aus der Finanzierungstätigkeit							0,00	0,00	0,00
SA4	Saldo (4) Geldfluss aus der Finanzierungstätigkeit (35 – 36)							0,00	0,00	0,00
SA5	Saldo (5) Geldfluss aus der voranschlagswirksamen Gebarung (Saldo 3 + Saldo 4)							-2.500,00	-2.000,00	-1.822,62

		MVAG		VC QU	Ergebnisvoranschlag			Finanzierungsvoranschlag		
		EH	FH		VA 2025	VA 2024	RA 2023	VA 2025	VA 2024	RA 2023
02	Hauptverwaltung									
SA 0 / SA 1	(0) Nettoergebnis (21 - 22) / (1) Geldfluss operative Gebarung (31 – 32)				-62.600,00	-102.000,00	-39.003,09	-61.800,00	-102.000,00	-43.991,96
SA00	Saldo (00) Nettoergebnis nach Haushaltsrücklagen (Saldo 0 + Saldo 01)				-62.600,00	-102.000,00	-102.000,00			
SA2	Saldo (2) Geldfluss aus der Investiven Gebarung (33 – 34)							0,00	-27.000,00	0,00
SA3	Saldo (3) Nettofinanzierungssaldo (Saldo 1 + Saldo 2)							-61.800,00	-129.000,00	-43.991,96
SA4	Saldo (4) Geldfluss aus der Finanzierungstätigkeit (35 – 36)							0,00	0,00	0,00
SA5	Saldo (5) Geldfluss aus der voranschlagswirksamen Gebarung (Saldo 3 + Saldo 4)							-61.800,00	-129.000,00	-43.991,96
024	Wahlamt									
SA 0 / SA 1	(0) Nettoergebnis (21 - 22) / (1) Geldfluss operative Gebarung (31 – 32)				-9.300,00	-14.000,00	-6.513,26	-8.500,00	-14.000,00	-6.663,26
SA00	Saldo (00) Nettoergebnis nach Haushaltsrücklagen (Saldo 0 + Saldo 01)				-9.300,00	-14.000,00	-14.000,00			
SA2	Saldo (2) Geldfluss aus der Investiven Gebarung (33 – 34)							0,00	-12.000,00	0,00
SA3	Saldo (3) Nettofinanzierungssaldo (Saldo 1 + Saldo 2)							-8.500,00	-26.000,00	-6.663,26
SA4	Saldo (4) Geldfluss aus der Finanzierungstätigkeit (35 – 36)							0,00	0,00	0,00
SA5	Saldo (5) Geldfluss aus der voranschlagswirksamen Gebarung (Saldo 3 + Saldo 4)							-8.500,00	-26.000,00	-6.663,26
024000	Wahlamt									
Operative Gebarung										
SU 21 / 31	Summe Erträge / Einzahlungen operative Gebarung				0,00	0,00	0,00	0,00	0,00	0,00
1/024000-680700	Planmäßige Abschreibung		2226		800,00	0,00	0,00	0,00	0,00	0,00
1/024000-700000	Miet- und Pachtaufwand		2223 3223		500,00	0,00	0,00	500,00	0,00	0,00
1/024000-721300	Pauschalentschädigung Mitglieder Wahlbehörden		2225 3225 22		8.000,00	14.000,00	6.513,26	8.000,00	14.000,00	6.663,26
SU 22 / 32	Summe Aufwendungen / Auszahlungen operative Gebarung				9.300,00	14.000,00	6.513,26	8.500,00	14.000,00	6.663,26
SA 0 / SA 1	(0) Nettoergebnis (21 - 22) / (1) Geldfluss operative Gebarung (31 – 32)				-9.300,00	-14.000,00	-6.513,26	-8.500,00	-14.000,00	-6.663,26
SA01	Saldo (01) Haushaltsrücklagen (230 - 240)				0,00	0,00	0,00	0,00	0,00	0,00
SA00	Saldo (00) Nettoergebnis nach Haushaltsrücklagen (Saldo 0 + Saldo 01)				-9.300,00	-14.000,00	-6.513,26			
Investive Gebarung										
SU 33	Summe Einzahlungen investive Gebarung							0,00	0,00	0,00
1/024000-042000	Amts-, Betriebs- und Geschäftsausstattung		3415 2 41		0,00	0,00	0,00	0,00	12.000,00	0,00
SU 34	Summe Auszahlungen investive Gebarung							0,00	12.000,00	0,00
SA2	Saldo (2) Geldfluss aus der Investiven Gebarung (33 – 34)							0,00	-12.000,00	0,00
SA3	Saldo (3) Nettofinanzierungssaldo (Saldo 1 + Saldo 2)							-8.500,00	-26.000,00	-6.663,26
Finanzierungstätigkeit										
SU 35	Summe Einzahlungen aus der Finanzierungstätigkeit							0,00	0,00	0,00
SU 36	Summe Auszahlungen aus der Finanzierungstätigkeit							0,00	0,00	0,00
SA4	Saldo (4) Geldfluss aus der Finanzierungstätigkeit (35 – 36)							0,00	0,00	0,00

	MVAG		VC QU	Ergebnisvoranschlag			Finanzierungsvoranschlag		
	EH	FH		VA 2025	VA 2024	RA 2023	VA 2025	VA 2024	RA 2023
SA5	Saldo (5) Geldfluss aus der voranschlagswirksamen Gebarung (Saldo 3 + Saldo 4)						-8.500,00	-26.000,00	-6.663,26

		MVAG VC QU			Ergebnisvoranschlag			Finanzierungsvoranschlag		
		EH	FH		VA 2025	VA 2024	RA 2023	VA 2025	VA 2024	RA 2023
029	Amtsgebäude									
SA 0 / SA 1	(0) Nettoergebnis (21 - 22) / (1) Geldfluss operative Gebarung (31 - 32)				-53.300,00	-88.000,00	-32.489,83	-53.300,00	-88.000,00	-37.328,70
SA00	Saldo (00) Nettoergebnis nach Haushaltsrücklagen (Saldo 0 + Saldo 01)				-53.300,00	-88.000,00	-88.000,00			
SA2	Saldo (2) Geldfluss aus der Investiven Gebarung (33 - 34)							0,00	-15.000,00	0,00
SA3	Saldo (3) Nettofinanzierungssaldo (Saldo 1 + Saldo 2)							-53.300,00	-103.000,00	-37.328,70
SA4	Saldo (4) Geldfluss aus der Finanzierungstätigkeit (35 - 36)							0,00	0,00	0,00
SA5	Saldo (5) Geldfluss aus der voranschlagswirksamen Gebarung (Saldo 3 + Saldo 4)							-53.300,00	-103.000,00	-37.328,70
029000	Amtsgebäude									
Operative Gebarung										
2/029000+810000	Erträge aus Leistungen	2114	3114	13	0,00	0,00	944,83	0,00	0,00	944,83
2/029000+811000	Miet- und Pachterträge	2115	3115	14	11.000,00	11.000,00	10.598,64	11.000,00	11.000,00	10.598,64
2/029000+823000	sonstige Zinserträge	2131	3131	14	0,00	0,00	162,62	0,00	0,00	162,62
2/029000+829001	Sonstige Erträge	2116	3116	18	0,00	0,00	2.492,86	0,00	0,00	2.492,86
2/029000+860000	Transfers von Bund, Bundesfonds und Bundeskammern (Umstellung LED)	2121	3121		1.500,00	0,00	0,00	1.500,00	0,00	0,00
SU 21 / 31	Summe Erträge / Einzahlungen operative Gebarung				12.500,00	11.000,00	14.198,95	12.500,00	11.000,00	14.198,95
1/029000-400000	Geringwertige Güter	2221	3221	23	1.000,00	1.500,00	0,00	1.000,00	1.500,00	0,00
1/029000-454000	Reinigungsmittel	2221	3221	23	800,00	2.000,00	1.501,12	800,00	2.000,00	1.497,17
1/029000-459000	Sonstige Verbrauchsgüter	2221	3221	23	500,00	1.000,00	693,91	500,00	1.000,00	768,91
1/029000-600100	Strom	2222	3222	24	6.200,00	6.000,00	3.547,21	6.200,00	6.000,00	3.547,21
1/029000-600110	Energiebezüge (EEG)	2222	3222		200,00	0,00	0,00	200,00	0,00	0,00
1/029000-600300	Fernwärme	2222	3222	24	2.000,00	2.500,00	2.000,00	2.000,00	2.500,00	2.000,00
1/029000-614000	Instandhaltung (Gemeindeamt)	2224	3224	24	10.000,00	8.000,00	6.554,27	10.000,00	8.000,00	6.620,71
1/029000-618000	Instandhaltung	2224	3224	24	1.500,00	2.000,00	965,45	1.500,00	2.000,00	965,45
1/029000-659000	Geldverkehrs- und Bankspesen	2244	3244	24	0,00	0,00	0,60	0,00	0,00	0,60
1/029000-670000	Versicherungen	2222	3222	24	5.000,00	5.000,00	4.365,36	5.000,00	5.000,00	9.077,53
1/029000-700000	Miet- und Pachtaufwand	2223	3223	24	16.000,00	16.000,00	15.346,03	16.000,00	16.000,00	15.346,03
1/029000-710000	Öffentliche Abgaben, ohne Gebühr gem	2225	3225	24	2.500,00	2.500,00	1.014,01	2.500,00	2.500,00	1.014,01
1/029000-710100	Kapitalertragssteuer	2225	3225	24	0,00	0,00	39,74	0,00	0,00	39,74
1/029000-720109	Kostenbeiträge (Kostensätze) für Leistungen	2225	3225	24	6.500,00	6.500,00	6.297,82	6.500,00	6.500,00	6.297,82
1/029000-728000	Entgelte für sonstige Leistungen	2225	3225	24	2.600,00	3.000,00	2.327,18	2.600,00	3.000,00	2.316,39
1/029000-728001	Energieausweis - Entgelte für sonstige Leistungen	2225	3225		9.000,00	40.000,00	0,00	9.000,00	40.000,00	0,00
1/029000-755001	Transfers an Immo KG	2233	3233	27	2.000,00	3.000,00	2.036,08	2.000,00	3.000,00	2.036,08
SU 22 / 32	Summe Aufwendungen / Auszahlungen operative Gebarung				65.800,00	99.000,00	46.688,78	65.800,00	99.000,00	51.527,65
SA 0 / SA 1	(0) Nettoergebnis (21 - 22) / (1) Geldfluss operative Gebarung (31 - 32)				-53.300,00	-88.000,00	-32.489,83	-53.300,00	-88.000,00	-37.328,70

		MVAG		VC QU	Ergebnisvoranschlag			Finanzierungsvoranschlag		
		EH	FH		VA 2025	VA 2024	RA 2023	VA 2025	VA 2024	RA 2023
1/029000-794000	Zuweisung an zweckgebundene Haushaltsrücklagen	2401			0,00	0,00	122,71	0,00	0,00	0,00
SA01	Saldo (01) Haushaltsrücklagen (230 - 240)				0,00	0,00	-122,71	0,00	0,00	0,00
SA00	Saldo (00) Nettoergebnis nach Haushaltsrücklagen (Saldo 0 + Saldo 01)				-53.300,00	-88.000,00	-32.612,54			
Investive Gebarung										
SU 33	Summe Einzahlungen investive Gebarung							0,00	0,00	0,00
1/029000-042000	Amts-, Betriebs- und Geschäftsausstattung		3415	41	0,00	0,00	0,00	0,00	15.000,00	0,00
SU 34	Summe Auszahlungen investive Gebarung							0,00	15.000,00	0,00
SA2	Saldo (2) Geldfluss aus der Investiven Gebarung (33 – 34)							0,00	-15.000,00	0,00
SA3	Saldo (3) Nettofinanzierungssaldo (Saldo 1 + Saldo 2)							-53.300,00	-103.000,00	-37.328,70
Finanzierungstätigkeit										
SU 35	Summe Einzahlungen aus der Finanzierungstätigkeit							0,00	0,00	0,00
SU 36	Summe Auszahlungen aus der Finanzierungstätigkeit							0,00	0,00	0,00
SA4	Saldo (4) Geldfluss aus der Finanzierungstätigkeit (35 – 36)							0,00	0,00	0,00
SA5	Saldo (5) Geldfluss aus der voranschlagswirksamen Gebarung (Saldo 3 + Saldo 4)							-53.300,00	-103.000,00	-37.328,70
03 Bauverwaltung										
SA 0 / SA 1	(0) Nettoergebnis (21 - 22) / (1) Geldfluss operative Gebarung (31 – 32)				-17.000,00	-27.800,00	-32.031,72	-17.000,00	-27.800,00	-34.431,72
SA00	Saldo (00) Nettoergebnis nach Haushaltsrücklagen (Saldo 0 + Saldo 01)				-17.000,00	-27.800,00	-27.800,00			
SA2	Saldo (2) Geldfluss aus der Investiven Gebarung (33 – 34)							0,00	0,00	0,00
SA3	Saldo (3) Nettofinanzierungssaldo (Saldo 1 + Saldo 2)							-17.000,00	-27.800,00	-34.431,72
SA4	Saldo (4) Geldfluss aus der Finanzierungstätigkeit (35 – 36)							0,00	0,00	0,00
SA5	Saldo (5) Geldfluss aus der voranschlagswirksamen Gebarung (Saldo 3 + Saldo 4)							-17.000,00	-27.800,00	-34.431,72
031 Amt für Raumordnung und Raumplanung										
SA 0 / SA 1	(0) Nettoergebnis (21 - 22) / (1) Geldfluss operative Gebarung (31 – 32)				-10.000,00	-17.800,00	-22.386,92	-10.000,00	-17.800,00	-24.786,92
SA00	Saldo (00) Nettoergebnis nach Haushaltsrücklagen (Saldo 0 + Saldo 01)				-10.000,00	-17.800,00	-17.800,00			
SA2	Saldo (2) Geldfluss aus der Investiven Gebarung (33 – 34)							0,00	0,00	0,00
SA3	Saldo (3) Nettofinanzierungssaldo (Saldo 1 + Saldo 2)							-10.000,00	-17.800,00	-24.786,92
SA4	Saldo (4) Geldfluss aus der Finanzierungstätigkeit (35 – 36)							0,00	0,00	0,00
SA5	Saldo (5) Geldfluss aus der voranschlagswirksamen Gebarung (Saldo 3 + Saldo 4)							-10.000,00	-17.800,00	-24.786,92
031000 Amt f. Raumordnung und Raumplanung										
Operative Gebarung										
2/031000+861000	Transfers von Ländern, Landesfonds und Landeskammern	2121	3121	15	0,00	12.500,00	16.857,36	0,00	12.500,00	16.857,36
2/031000+861100	BZ a. R	2121	3121		20.000,00	29.700,00	0,00	20.000,00	29.700,00	0,00
SU 21 / 31	Summe Erträge / Einzahlungen operative Gebarung				20.000,00	42.200,00	16.857,36	20.000,00	42.200,00	16.857,36

		MVAG		VC QU	Ergebnisvoranschlag			Finanzierungsvoranschlag		
		EH	FH		VA 2025	VA 2024	RA 2023	VA 2025	VA 2024	RA 2023
1/031000-728000	Entgelte für sonstige Leistungen	2225	3225	24	30.000,00	60.000,00	39.244,28	30.000,00	60.000,00	41.644,28
SU 22 / 32	Summe Aufwendungen / Auszahlungen operative Gebarung				30.000,00	60.000,00	39.244,28	30.000,00	60.000,00	41.644,28
SA 0 / SA 1	(0) Nettoergebnis (21 - 22) / (1) Geldfluss operative Gebarung (31 – 32)				-10.000,00	-17.800,00	-22.386,92	-10.000,00	-17.800,00	-24.786,92
SA01	Saldo (01) Haushaltsrücklagen (230 - 240)				0,00	0,00	0,00	0,00	0,00	0,00
SA00	Saldo (00) Nettoergebnis nach Haushaltsrücklagen (Saldo 0 + Saldo 01)				-10.000,00	-17.800,00	-22.386,92			
Investive Gebarung										
SU 33	Summe Einzahlungen investive Gebarung							0,00	0,00	0,00
SU 34	Summe Auszahlungen investive Gebarung							0,00	0,00	0,00
SA2	Saldo (2) Geldfluss aus der Investiven Gebarung (33 – 34)							0,00	0,00	0,00
SA3	Saldo (3) Nettofinanzierungssaldo (Saldo 1 + Saldo 2)							-10.000,00	-17.800,00	-24.786,92
Finanzierungstätigkeit										
SU 35	Summe Einzahlungen aus der Finanzierungstätigkeit							0,00	0,00	0,00
SU 36	Summe Auszahlungen aus der Finanzierungstätigkeit							0,00	0,00	0,00
SA4	Saldo (4) Geldfluss aus der Finanzierungstätigkeit (35 – 36)							0,00	0,00	0,00
SA5	Saldo (5) Geldfluss aus der voranschlagswirksamen Gebarung (Saldo 3 + Saldo 4)							-10.000,00	-17.800,00	-24.786,92

		MVAG		VC QU	Ergebnisvoranschlag			Finanzierungsvoranschlag			
		EH	FH		VA 2025	VA 2024	RA 2023	VA 2025	VA 2024	RA 2023	
032	Vermessungsamt										
SA 0 / SA 1	(0) Nettoergebnis (21 - 22) / (1) Geldfluss operative Gebarung (31 – 32)				-7.000,00	-10.000,00	-9.644,80	-7.000,00	-10.000,00	-9.644,80	
SA00	Saldo (00) Nettoergebnis nach Haushaltsrücklagen (Saldo 0 + Saldo 01)				-7.000,00	-10.000,00	-10.000,00				
SA2	Saldo (2) Geldfluss aus der Investiven Gebarung (33 – 34)							0,00	0,00	0,00	
SA3	Saldo (3) Nettofinanzierungssaldo (Saldo 1 + Saldo 2)							-7.000,00	-10.000,00	-9.644,80	
SA4	Saldo (4) Geldfluss aus der Finanzierungstätigkeit (35 – 36)							0,00	0,00	0,00	
SA5	Saldo (5) Geldfluss aus der voranschlagswirksamen Gebarung (Saldo 3 + Saldo 4)							-7.000,00	-10.000,00	-9.644,80	
032000	Vermessungsamt										
Operative Gebarung											
SU 21 / 31	Summe Erträge / Einzahlungen operative Gebarung				0,00	0,00	0,00	0,00	0,00	0,00	
1/032000-728000	Entgelte für sonst. Leistungen		2225	3225	24	7.000,00	10.000,00	9.644,80	7.000,00	10.000,00	9.644,80
SU 22 / 32	Summe Aufwendungen / Auszahlungen operative Gebarung				7.000,00	10.000,00	9.644,80	7.000,00	10.000,00	9.644,80	
SA 0 / SA 1	(0) Nettoergebnis (21 - 22) / (1) Geldfluss operative Gebarung (31 – 32)				-7.000,00	-10.000,00	-9.644,80	-7.000,00	-10.000,00	-9.644,80	
SA01	Saldo (01) Haushaltsrücklagen (230 - 240)				0,00	0,00	0,00	0,00	0,00	0,00	
SA00	Saldo (00) Nettoergebnis nach Haushaltsrücklagen (Saldo 0 + Saldo 01)				-7.000,00	-10.000,00	-9.644,80				
Investive Gebarung											
SU 33	Summe Einzahlungen investive Gebarung							0,00	0,00	0,00	
SU 34	Summe Auszahlungen investive Gebarung							0,00	0,00	0,00	
SA2	Saldo (2) Geldfluss aus der Investiven Gebarung (33 – 34)							0,00	0,00	0,00	
SA3	Saldo (3) Nettofinanzierungssaldo (Saldo 1 + Saldo 2)							-7.000,00	-10.000,00	-9.644,80	
Finanzierungstätigkeit											
SU 35	Summe Einzahlungen aus der Finanzierungstätigkeit							0,00	0,00	0,00	
SU 36	Summe Auszahlungen aus der Finanzierungstätigkeit							0,00	0,00	0,00	
SA4	Saldo (4) Geldfluss aus der Finanzierungstätigkeit (35 – 36)							0,00	0,00	0,00	
SA5	Saldo (5) Geldfluss aus der voranschlagswirksamen Gebarung (Saldo 3 + Saldo 4)							-7.000,00	-10.000,00	-9.644,80	

	MVAG	VC QU	Ergebnisvoranschlag			Finanzierungsvoranschlag			
			EH	FH	VA 2025	VA 2024	RA 2023	VA 2025	VA 2024
06	Sonstige Maßnahmen								
SA 0 / SA 1	(0) Nettoergebnis (21 - 22) / (1) Geldfluss operative Gebarung (31 – 32)			-24.000,00	-66.800,00	-81.134,99	-24.000,00	-66.800,00	-80.204,32
SA00	Saldo (00) Nettoergebnis nach Haushaltsrücklagen (Saldo 0 + Saldo 01)			-24.000,00	-66.800,00	-66.800,00			
SA2	Saldo (2) Geldfluss aus der Investiven Gebarung (33 – 34)						0,00	0,00	0,00
SA3	Saldo (3) Nettofinanzierungssaldo (Saldo 1 + Saldo 2)						-24.000,00	-66.800,00	-80.204,32
SA4	Saldo (4) Geldfluss aus der Finanzierungstätigkeit (35 – 36)						0,00	0,00	0,00
SA5	Saldo (5) Geldfluss aus der voranschlagswirksamen Gebarung (Saldo 3 + Saldo 4)						-24.000,00	-66.800,00	-80.204,32
060	Beiträge an Verbände, Vereine oder sonstige Organisationen								
SA 0 / SA 1	(0) Nettoergebnis (21 - 22) / (1) Geldfluss operative Gebarung (31 – 32)			-8.600,00	-8.600,00	-7.939,34	-8.600,00	-8.600,00	-7.939,34
SA00	Saldo (00) Nettoergebnis nach Haushaltsrücklagen (Saldo 0 + Saldo 01)			-8.600,00	-8.600,00	-8.600,00			
SA2	Saldo (2) Geldfluss aus der Investiven Gebarung (33 – 34)						0,00	0,00	0,00
SA3	Saldo (3) Nettofinanzierungssaldo (Saldo 1 + Saldo 2)						-8.600,00	-8.600,00	-7.939,34
SA4	Saldo (4) Geldfluss aus der Finanzierungstätigkeit (35 – 36)						0,00	0,00	0,00
SA5	Saldo (5) Geldfluss aus der voranschlagswirksamen Gebarung (Saldo 3 + Saldo 4)						-8.600,00	-8.600,00	-7.939,34
060000	Beiträge an Verbände,Vereine,Organs								
Operative Gebarung									
SU 21 / 31	Summe Erträge / Einzahlungen operative Gebarung			0,00	0,00	0,00	0,00	0,00	0,00
1/060000-726000	Mitgliedsbeiträge an Institutionen	2225 3225 24		8.600,00	8.600,00	7.939,34	8.600,00	8.600,00	7.939,34
SU 22 / 32	Summe Aufwendungen / Auszahlungen operative Gebarung			8.600,00	8.600,00	7.939,34	8.600,00	8.600,00	7.939,34
SA 0 / SA 1	(0) Nettoergebnis (21 - 22) / (1) Geldfluss operative Gebarung (31 – 32)			-8.600,00	-8.600,00	-7.939,34	-8.600,00	-8.600,00	-7.939,34
SA01	Saldo (01) Haushaltsrücklagen (230 - 240)			0,00	0,00	0,00	0,00	0,00	0,00
SA00	Saldo (00) Nettoergebnis nach Haushaltsrücklagen (Saldo 0 + Saldo 01)			-8.600,00	-8.600,00	-7.939,34			
Investive Gebarung									
SU 33	Summe Einzahlungen investive Gebarung						0,00	0,00	0,00
SU 34	Summe Auszahlungen investive Gebarung						0,00	0,00	0,00
SA2	Saldo (2) Geldfluss aus der Investiven Gebarung (33 – 34)						0,00	0,00	0,00
SA3	Saldo (3) Nettofinanzierungssaldo (Saldo 1 + Saldo 2)						-8.600,00	-8.600,00	-7.939,34
Finanzierungstätigkeit									
SU 35	Summe Einzahlungen aus der Finanzierungstätigkeit						0,00	0,00	0,00
SU 36	Summe Auszahlungen aus der Finanzierungstätigkeit						0,00	0,00	0,00
SA4	Saldo (4) Geldfluss aus der Finanzierungstätigkeit (35 – 36)						0,00	0,00	0,00
SA5	Saldo (5) Geldfluss aus der voranschlagswirksamen Gebarung (Saldo 3 + Saldo 4)						-8.600,00	-8.600,00	-7.939,34

		MVAG		VC QU	Ergebnisvoranschlag			Finanzierungsvoranschlag		
		EH	FH		VA 2025	VA 2024	RA 2023	VA 2025	VA 2024	RA 2023
062	Ehrungen und Auszeichnungen									
SA 0 / SA 1	(0) Nettoergebnis (21 - 22) / (1) Geldfluss operative Gebarung (31 – 32)				-10.400,00	-15.900,00	-39.998,44	-10.400,00	-15.900,00	-42.277,00
SA00	Saldo (00) Nettoergebnis nach Haushaltsrücklagen (Saldo 0 + Saldo 01)				-10.400,00	-15.900,00	-15.900,00			
SA2	Saldo (2) Geldfluss aus der Investiven Gebarung (33 – 34)							0,00	0,00	0,00
SA3	Saldo (3) Nettofinanzierungssaldo (Saldo 1 + Saldo 2)							-10.400,00	-15.900,00	-42.277,00
SA4	Saldo (4) Geldfluss aus der Finanzierungstätigkeit (35 – 36)							0,00	0,00	0,00
SA5	Saldo (5) Geldfluss aus der voranschlagswirksamen Gebarung (Saldo 3 + Saldo 4)							-10.400,00	-15.900,00	-42.277,00
062000	Ehrungen und Auszeichnungen									
Operative Gebarung										
SU 21 / 31	Summe Erträge / Einzahlungen operative Gebarung				0,00	0,00	0,00	0,00	0,00	0,00
1/062000-457000	Druckwerke		2221 3221		1.400,00	1.400,00	0,00	1.400,00	1.400,00	0,00
1/062000-459000	Sonstige Verbrauchsgüter		2221 3221 23		3.000,00	3.000,00	30.630,38	3.000,00	3.000,00	32.544,38
1/062000-700000	Miet- und Pachtaufwand		2223 3223		1.000,00	0,00	0,00	1.000,00	0,00	0,00
1/062000-723000	Aufwendungen Verleihungen		2225 3225 24		5.000,00	10.000,00	9.368,06	5.000,00	10.000,00	9.368,06
1/062000-728000	Entgelte für sonstige Leistungen		2225 3225 24		0,00	1.500,00	0,00	0,00	1.500,00	364,56
SU 22 / 32	Summe Aufwendungen / Auszahlungen operative Gebarung				10.400,00	15.900,00	39.998,44	10.400,00	15.900,00	42.277,00
SA 0 / SA 1	(0) Nettoergebnis (21 - 22) / (1) Geldfluss operative Gebarung (31 – 32)				-10.400,00	-15.900,00	-39.998,44	-10.400,00	-15.900,00	-42.277,00
SA01	Saldo (01) Haushaltsrücklagen (230 - 240)				0,00	0,00	0,00	0,00	0,00	0,00
SA00	Saldo (00) Nettoergebnis nach Haushaltsrücklagen (Saldo 0 + Saldo 01)				-10.400,00	-15.900,00	-39.998,44			
Investive Gebarung										
SU 33	Summe Einzahlungen investive Gebarung							0,00	0,00	0,00
SU 34	Summe Auszahlungen investive Gebarung							0,00	0,00	0,00
SA2	Saldo (2) Geldfluss aus der Investiven Gebarung (33 – 34)							0,00	0,00	0,00
SA3	Saldo (3) Nettofinanzierungssaldo (Saldo 1 + Saldo 2)							-10.400,00	-15.900,00	-42.277,00
Finanzierungstätigkeit										
SU 35	Summe Einzahlungen aus der Finanzierungstätigkeit							0,00	0,00	0,00
SU 36	Summe Auszahlungen aus der Finanzierungstätigkeit							0,00	0,00	0,00
SA4	Saldo (4) Geldfluss aus der Finanzierungstätigkeit (35 – 36)							0,00	0,00	0,00
SA5	Saldo (5) Geldfluss aus der voranschlagswirksamen Gebarung (Saldo 3 + Saldo 4)							-10.400,00	-15.900,00	-42.277,00

		MVAG		VC QU	Ergebnisvoranschlag			Finanzierungsvoranschlag		
		EH	FH		VA 2025	VA 2024	RA 2023	VA 2025	VA 2024	RA 2023
063	Städtekontakte und Partnerschaften									
SA 0 / SA 1	(0) Nettoergebnis (21 - 22) / (1) Geldfluss operative Gebarung (31 – 32)				-5.000,00	-42.300,00	-33.197,21	-5.000,00	-42.300,00	-29.987,98
SA00	Saldo (00) Nettoergebnis nach Haushaltsrücklagen (Saldo 0 + Saldo 01)				-5.000,00	-42.300,00	-42.300,00			
SA2	Saldo (2) Geldfluss aus der Investiven Gebarung (33 – 34)							0,00	0,00	0,00
SA3	Saldo (3) Nettofinanzierungssaldo (Saldo 1 + Saldo 2)							-5.000,00	-42.300,00	-29.987,98
SA4	Saldo (4) Geldfluss aus der Finanzierungstätigkeit (35 – 36)							0,00	0,00	0,00
SA5	Saldo (5) Geldfluss aus der voranschlagswirksamen Gebarung (Saldo 3 + Saldo 4)							-5.000,00	-42.300,00	-29.987,98
063000	Städtekontakte und Partnerschaften									
Operative Gebarung										
SU 21 / 31	Summe Erträge / Einzahlungen operative Gebarung				0,00	0,00	0,00	0,00	0,00	0,00
1/063000-459000	Sonstige Verbrauchsgüter	2221	3221	23	0,00	0,00	900,20	0,00	0,00	900,20
1/063000-621000	Sonstige Transporte	2222	3222	24	0,00	15.500,00	12.405,00	0,00	15.500,00	9.415,00
1/063000-723000	Aufwendungen Städtekontakte und Partnerschaften	2225	3225	24	5.000,00	25.800,00	14.951,20	5.000,00	25.800,00	14.731,97
1/063000-728000	Entgelte für sonstige Leistungen	2225	3225	24	0,00	0,00	3.032,80	0,00	0,00	3.032,80
1/063000-768000	Sonst.lfd.Transferzahlg.an priv.Hau	2234	3234	27	0,00	1.000,00	1.908,01	0,00	1.000,00	1.908,01
SU 22 / 32	Summe Aufwendungen / Auszahlungen operative Gebarung				5.000,00	42.300,00	33.197,21	5.000,00	42.300,00	29.987,98
SA 0 / SA 1	(0) Nettoergebnis (21 - 22) / (1) Geldfluss operative Gebarung (31 – 32)				-5.000,00	-42.300,00	-33.197,21	-5.000,00	-42.300,00	-29.987,98
SA01	Saldo (01) Haushaltsrücklagen (230 - 240)				0,00	0,00	0,00	0,00	0,00	0,00
SA00	Saldo (00) Nettoergebnis nach Haushaltsrücklagen (Saldo 0 + Saldo 01)				-5.000,00	-42.300,00	-33.197,21			
Investive Gebarung										
SU 33	Summe Einzahlungen investive Gebarung							0,00	0,00	0,00
SU 34	Summe Auszahlungen investive Gebarung							0,00	0,00	0,00
SA2	Saldo (2) Geldfluss aus der Investiven Gebarung (33 – 34)							0,00	0,00	0,00
SA3	Saldo (3) Nettofinanzierungssaldo (Saldo 1 + Saldo 2)							-5.000,00	-42.300,00	-29.987,98
Finanzierungstätigkeit										
SU 35	Summe Einzahlungen aus der Finanzierungstätigkeit							0,00	0,00	0,00
SU 36	Summe Auszahlungen aus der Finanzierungstätigkeit							0,00	0,00	0,00
SA4	Saldo (4) Geldfluss aus der Finanzierungstätigkeit (35 – 36)							0,00	0,00	0,00
SA5	Saldo (5) Geldfluss aus der voranschlagswirksamen Gebarung (Saldo 3 + Saldo 4)							-5.000,00	-42.300,00	-29.987,98

		MVAG VC QU			Ergebnisvoranschlag			Finanzierungsvoranschlag		
		EH	FH		VA 2025	VA 2024	RA 2023	VA 2025	VA 2024	RA 2023
07	Verfüungsmittel									
SA 0 / SA 1	(0) Nettoergebnis (21 - 22) / (1) Geldfluss operative Gebarung (31 – 32)				-110.000,00	-110.800,00	-96.150,84	-110.000,00	-110.800,00	-92.858,95
SA00	Saldo (00) Nettoergebnis nach Haushaltsrücklagen (Saldo 0 + Saldo 01)				-110.000,00	-110.800,00	-110.800,00			
SA2	Saldo (2) Geldfluss aus der Investiven Gebarung (33 – 34)							0,00	0,00	0,00
SA3	Saldo (3) Nettofinanzierungssaldo (Saldo 1 + Saldo 2)							-110.000,00	-110.800,00	-92.858,95
SA4	Saldo (4) Geldfluss aus der Finanzierungstätigkeit (35 – 36)							0,00	0,00	0,00
SA5	Saldo (5) Geldfluss aus der voranschlagswirksamen Gebarung (Saldo 3 + Saldo 4)							-110.000,00	-110.800,00	-92.858,95
070	Verfüungsmittel									
SA 0 / SA 1	(0) Nettoergebnis (21 - 22) / (1) Geldfluss operative Gebarung (31 – 32)				-110.000,00	-110.800,00	-96.150,84	-110.000,00	-110.800,00	-92.858,95
SA00	Saldo (00) Nettoergebnis nach Haushaltsrücklagen (Saldo 0 + Saldo 01)				-110.000,00	-110.800,00	-110.800,00			
SA2	Saldo (2) Geldfluss aus der Investiven Gebarung (33 – 34)							0,00	0,00	0,00
SA3	Saldo (3) Nettofinanzierungssaldo (Saldo 1 + Saldo 2)							-110.000,00	-110.800,00	-92.858,95
SA4	Saldo (4) Geldfluss aus der Finanzierungstätigkeit (35 – 36)							0,00	0,00	0,00
SA5	Saldo (5) Geldfluss aus der voranschlagswirksamen Gebarung (Saldo 3 + Saldo 4)							-110.000,00	-110.800,00	-92.858,95
070000	Verfüungsmittel des Bürgermeister									
Operative Gebarung										
2/070000+828000	Rückersätze von Aufwendungen	2116	3116	18	0,00	0,00	252,00	0,00	0,00	252,00
SU 21 / 31	Summe Erträge / Einzahlungen operative Gebarung				0,00	0,00	252,00	0,00	0,00	252,00
1/070000-729000	Sonstige Aufwendungen Bgm. Dr. Walter Zemrosser	2225	3225	24	99.000,00	99.800,00	87.044,25	99.000,00	99.800,00	84.501,46
1/070000-729010	Sonstige Aufwendungen 1. Vbg. Doris Hofstätter	2225	3225	24	2.200,00	2.200,00	1.699,44	2.200,00	2.200,00	1.589,44
1/070000-729020	Sonstige Aufwendungen 2. Vbg. Michael Baumgartner	2225	3225	24	2.200,00	2.200,00	1.989,40	2.200,00	2.200,00	1.989,40
1/070000-729030	Sonstige Aufwendungen StR Mag. Wolfgang Leitner	2225	3225	24	2.200,00	2.200,00	1.805,05	2.200,00	2.200,00	1.805,05
1/070000-729040	Sonstige Aufwendungen StR Mag. Klaus Trampitsch	2225	3225	24	2.200,00	2.200,00	1.867,90	2.200,00	2.200,00	1.228,80
1/070000-729050	Sonstige Aufwendungen StR Philipp Strutz	2225	3225	24	2.200,00	2.200,00	1.996,80	2.200,00	2.200,00	1.996,80
SU 22 / 32	Summe Aufwendungen / Auszahlungen operative Gebarung				110.000,00	110.800,00	96.402,84	110.000,00	110.800,00	93.110,95
SA 0 / SA 1	(0) Nettoergebnis (21 - 22) / (1) Geldfluss operative Gebarung (31 – 32)				-110.000,00	-110.800,00	-96.150,84	-110.000,00	-110.800,00	-92.858,95
SA01	Saldo (01) Haushaltsrücklagen (230 - 240)				0,00	0,00	0,00	0,00	0,00	0,00
SA00	Saldo (00) Nettoergebnis nach Haushaltsrücklagen (Saldo 0 + Saldo 01)				-110.000,00	-110.800,00	-96.150,84			
Investive Gebarung										
SU 33	Summe Einzahlungen investive Gebarung							0,00	0,00	0,00
SU 34	Summe Auszahlungen investive Gebarung							0,00	0,00	0,00
SA2	Saldo (2) Geldfluss aus der Investiven Gebarung (33 – 34)							0,00	0,00	0,00
SA3	Saldo (3) Nettofinanzierungssaldo (Saldo 1 + Saldo 2)							-110.000,00	-110.800,00	-92.858,95

	MVAG	VC QU	Ergebnisvoranschlag			Finanzierungsvoranschlag			
			EH	FH	VA 2025	VA 2024	RA 2023	VA 2025	VA 2024
Finanzierungstätigkeit									
SU 35							0,00	0,00	0,00
SU 36							0,00	0,00	0,00
SA4							0,00	0,00	0,00
SA5							-110.000,00	-110.800,00	-92.858,95
08	Pensionen (soweit nicht aufgeteilt)								
SA 0 / SA 1									
SA00							-383.900,00	-318.300,00	-239.184,35
SA2							0,00	0,00	0,00
SA3							-383.900,00	-318.300,00	-239.184,35
SA4							0,00	0,00	0,00
SA5							-383.900,00	-318.300,00	-239.184,35
080	Pensionen (soweit nicht aufgeteilt)								
SA 0 / SA 1									
SA00							-383.900,00	-318.300,00	-239.184,35
SA2							0,00	0,00	0,00
SA3							-383.900,00	-318.300,00	-239.184,35
SA4							0,00	0,00	0,00
SA5							-383.900,00	-318.300,00	-239.184,35
080000	Pensionen								
Operative Gebarung									
SU 21 / 31							0,00	0,00	0,00
1/080000-752500			2231 3231 26				383.900,00	318.300,00	239.184,35
SU 22 / 32							383.900,00	318.300,00	239.184,35
SA 0 / SA 1							-383.900,00	-318.300,00	-239.184,35
SA01							0,00	0,00	0,00
SA00							-383.900,00	-318.300,00	-267.851,70
Investive Gebarung									
SU 33							0,00	0,00	0,00
SU 34							0,00	0,00	0,00
SA2							0,00	0,00	0,00
SA3							-383.900,00	-318.300,00	-239.184,35
Finanzierungstätigkeit									

		MVAG		VC QU	Ergebnisvoranschlag			Finanzierungsvoranschlag		
		EH	FH		VA 2025	VA 2024	RA 2023	VA 2025	VA 2024	RA 2023
SU 35	Summe Einzahlungen aus der Finanzierungstätigkeit							0,00	0,00	0,00
SU 36	Summe Auszahlungen aus der Finanzierungstätigkeit							0,00	0,00	0,00
SA4	Saldo (4) Geldfluss aus der Finanzierungstätigkeit (35 – 36)							0,00	0,00	0,00
SA5	Saldo (5) Geldfluss aus der voranschlagswirksamen Gebarung (Saldo 3 + Saldo 4)							-383.900,00	-318.300,00	-239.184,35
09	Personalbetreuung									
SA 0 / SA 1	(0) Nettoergebnis (21 - 22) / (1) Geldfluss operative Gebarung (31 – 32)				-13.500,00	-8.500,00	-6.154,00	-13.500,00	-8.500,00	-5.958,77
SA00	Saldo (00) Nettoergebnis nach Haushaltsrücklagen (Saldo 0 + Saldo 01)				-13.500,00	-8.500,00	-8.500,00			
SA2	Saldo (2) Geldfluss aus der Investiven Gebarung (33 – 34)							0,00	0,00	-3.210,00
SA3	Saldo (3) Nettofinanzierungssaldo (Saldo 1 + Saldo 2)							-13.500,00	-8.500,00	-9.168,77
SA4	Saldo (4) Geldfluss aus der Finanzierungstätigkeit (35 – 36)							0,00	0,00	0,00
SA5	Saldo (5) Geldfluss aus der voranschlagswirksamen Gebarung (Saldo 3 + Saldo 4)							-13.500,00	-8.500,00	-9.168,77
090	Bezugsvorschüsse und Darlehen									
SA 0 / SA 1	(0) Nettoergebnis (21 - 22) / (1) Geldfluss operative Gebarung (31 – 32)				0,00	0,00	0,00	0,00	0,00	0,00
SA00	Saldo (00) Nettoergebnis nach Haushaltsrücklagen (Saldo 0 + Saldo 01)				0,00	0,00	0,00			
SA2	Saldo (2) Geldfluss aus der Investiven Gebarung (33 – 34)							0,00	0,00	-3.210,00
SA3	Saldo (3) Nettofinanzierungssaldo (Saldo 1 + Saldo 2)							0,00	0,00	-3.210,00
SA4	Saldo (4) Geldfluss aus der Finanzierungstätigkeit (35 – 36)							0,00	0,00	0,00
SA5	Saldo (5) Geldfluss aus der voranschlagswirksamen Gebarung (Saldo 3 + Saldo 4)							0,00	0,00	-3.210,00
090000	Bezugsvorschüsse und Darlehen									
Operative Gebarung										
SU 21 / 31	Summe Erträge / Einzahlungen operative Gebarung				0,00	0,00	0,00	0,00	0,00	0,00
SU 22 / 32	Summe Aufwendungen / Auszahlungen operative Gebarung				0,00	0,00	0,00	0,00	0,00	0,00
SA 0 / SA 1	(0) Nettoergebnis (21 - 22) / (1) Geldfluss operative Gebarung (31 – 32)				0,00	0,00	0,00	0,00	0,00	0,00
SA01	Saldo (01) Haushaltsrücklagen (230 - 240)				0,00	0,00	0,00	0,00	0,00	0,00
SA00	Saldo (00) Nettoergebnis nach Haushaltsrücklagen (Saldo 0 + Saldo 01)				0,00	0,00	0,00			
Investive Gebarung										
2/090000+273000	Nichtinvest-förd. Bezugsvorschüsse		3325	53	0,00	0,00	0,00	8.700,00	8.700,00	5.090,00
SU 33	Summe Einzahlungen investive Gebarung							8.700,00	8.700,00	5.090,00
1/090000-273000	Nichtinvest-förd. Bezugsvorschüsse		3425	63	0,00	0,00	0,00	8.700,00	8.700,00	8.300,00
SU 34	Summe Auszahlungen investive Gebarung							8.700,00	8.700,00	8.300,00
SA2	Saldo (2) Geldfluss aus der Investiven Gebarung (33 – 34)							0,00	0,00	-3.210,00
SA3	Saldo (3) Nettofinanzierungssaldo (Saldo 1 + Saldo 2)							0,00	0,00	-3.210,00
Finanzierungstätigkeit										
SU 35	Summe Einzahlungen aus der Finanzierungstätigkeit							0,00	0,00	0,00
SU 36	Summe Auszahlungen aus der Finanzierungstätigkeit							0,00	0,00	0,00
SA4	Saldo (4) Geldfluss aus der Finanzierungstätigkeit (35 – 36)							0,00	0,00	0,00

	MVAG		VC QU	Ergebnisvoranschlag			Finanzierungsvoranschlag		
	EH	FH		VA 2025	VA 2024	RA 2023	VA 2025	VA 2024	RA 2023
SA5	Saldo (5) Geldfluss aus der voranschlagswirksamen Gebarung (Saldo 3 + Saldo 4)						0,00	0,00	-3.210,00

		MVAG VC QU			Ergebnisvoranschlag			Finanzierungsvoranschlag		
		EH	FH		VA 2025	VA 2024	RA 2023	VA 2025	VA 2024	RA 2023
091	Personalausbildung und Personalfortbildung									
SA 0 / SA 1	(0) Nettoergebnis (21 - 22) / (1) Geldfluss operative Gebarung (31 - 32)				-9.500,00	-4.500,00	-2.154,00	-9.500,00	-4.500,00	-1.958,77
SA00	Saldo (00) Nettoergebnis nach Haushaltsrücklagen (Saldo 0 + Saldo 01)				-9.500,00	-4.500,00	-4.500,00			
SA2	Saldo (2) Geldfluss aus der Investiven Gebarung (33 - 34)							0,00	0,00	0,00
SA3	Saldo (3) Nettofinanzierungssaldo (Saldo 1 + Saldo 2)							-9.500,00	-4.500,00	-1.958,77
SA4	Saldo (4) Geldfluss aus der Finanzierungstätigkeit (35 - 36)							0,00	0,00	0,00
SA5	Saldo (5) Geldfluss aus der voranschlagswirksamen Gebarung (Saldo 3 + Saldo 4)							-9.500,00	-4.500,00	-1.958,77
091000	Personalausbildung u. Personalfortb									
Operative Gebarung										
SU 21 / 31	Summe Erträge / Einzahlungen operative Gebarung				0,00	0,00	0,00	0,00	0,00	0,00
1/091000-590000	Freiwillige Leist. (Kursbeiträge)	2212	3212	20	2.500,00	2.500,00	204,00	2.500,00	2.500,00	218,30
1/091000-728000	Entgelte für sonstige Leistungen	2225	3225	24	5.000,00	0,00	0,00	5.000,00	0,00	0,00
1/091000-754200	Transfers an sonstige Träger des öffentlichen Rechts	2231	3231	26	2.000,00	2.000,00	1.950,00	2.000,00	2.000,00	1.740,47
SU 22 / 32	Summe Aufwendungen / Auszahlungen operative Gebarung				9.500,00	4.500,00	2.154,00	9.500,00	4.500,00	1.958,77
SA 0 / SA 1	(0) Nettoergebnis (21 - 22) / (1) Geldfluss operative Gebarung (31 - 32)				-9.500,00	-4.500,00	-2.154,00	-9.500,00	-4.500,00	-1.958,77
SA01	Saldo (01) Haushaltsrücklagen (230 - 240)				0,00	0,00	0,00	0,00	0,00	0,00
SA00	Saldo (00) Nettoergebnis nach Haushaltsrücklagen (Saldo 0 + Saldo 01)				-9.500,00	-4.500,00	-2.154,00			
Investive Gebarung										
SU 33	Summe Einzahlungen investive Gebarung							0,00	0,00	0,00
SU 34	Summe Auszahlungen investive Gebarung							0,00	0,00	0,00
SA2	Saldo (2) Geldfluss aus der Investiven Gebarung (33 - 34)							0,00	0,00	0,00
SA3	Saldo (3) Nettofinanzierungssaldo (Saldo 1 + Saldo 2)							-9.500,00	-4.500,00	-1.958,77
Finanzierungstätigkeit										
SU 35	Summe Einzahlungen aus der Finanzierungstätigkeit							0,00	0,00	0,00
SU 36	Summe Auszahlungen aus der Finanzierungstätigkeit							0,00	0,00	0,00
SA4	Saldo (4) Geldfluss aus der Finanzierungstätigkeit (35 - 36)							0,00	0,00	0,00
SA5	Saldo (5) Geldfluss aus der voranschlagswirksamen Gebarung (Saldo 3 + Saldo 4)							-9.500,00	-4.500,00	-1.958,77

		MVAG		VC QU	Ergebnisvoranschlag			Finanzierungsvoranschlag		
		EH	FH		VA 2025	VA 2024	RA 2023	VA 2025	VA 2024	RA 2023
094	Gemeinschaftspflege									
SA 0 / SA 1	(0) Nettoergebnis (21 - 22) / (1) Geldfluss operative Gebarung (31 – 32)				-4.000,00	-4.000,00	-4.000,00	-4.000,00	-4.000,00	-4.000,00
SA00	Saldo (00) Nettoergebnis nach Haushaltsrücklagen (Saldo 0 + Saldo 01)				-4.000,00	-4.000,00	-4.000,00			
SA2	Saldo (2) Geldfluss aus der Investiven Gebarung (33 – 34)							0,00	0,00	0,00
SA3	Saldo (3) Nettofinanzierungssaldo (Saldo 1 + Saldo 2)							-4.000,00	-4.000,00	-4.000,00
SA4	Saldo (4) Geldfluss aus der Finanzierungstätigkeit (35 – 36)							0,00	0,00	0,00
SA5	Saldo (5) Geldfluss aus der voranschlagswirksamen Gebarung (Saldo 3 + Saldo 4)							-4.000,00	-4.000,00	-4.000,00
094000	Gemeinschaftspflege									
Operative Gebarung										
SU 21 / 31	Summe Erträge / Einzahlungen operative Gebarung				0,00	0,00	0,00	0,00	0,00	0,00
1/094000-757000	Zlg. an Personalfonds		2234 3234	27	4.000,00	4.000,00	4.000,00	4.000,00	4.000,00	4.000,00
SU 22 / 32	Summe Aufwendungen / Auszahlungen operative Gebarung				4.000,00	4.000,00	4.000,00	4.000,00	4.000,00	4.000,00
SA 0 / SA 1	(0) Nettoergebnis (21 - 22) / (1) Geldfluss operative Gebarung (31 – 32)				-4.000,00	-4.000,00	-4.000,00	-4.000,00	-4.000,00	-4.000,00
SA01	Saldo (01) Haushaltsrücklagen (230 - 240)				0,00	0,00	0,00	0,00	0,00	0,00
SA00	Saldo (00) Nettoergebnis nach Haushaltsrücklagen (Saldo 0 + Saldo 01)				-4.000,00	-4.000,00	-4.000,00			
Investive Gebarung										
SU 33	Summe Einzahlungen investive Gebarung							0,00	0,00	0,00
SU 34	Summe Auszahlungen investive Gebarung							0,00	0,00	0,00
SA2	Saldo (2) Geldfluss aus der Investiven Gebarung (33 – 34)							0,00	0,00	0,00
SA3	Saldo (3) Nettofinanzierungssaldo (Saldo 1 + Saldo 2)							-4.000,00	-4.000,00	-4.000,00
Finanzierungstätigkeit										
SU 35	Summe Einzahlungen aus der Finanzierungstätigkeit							0,00	0,00	0,00
SU 36	Summe Auszahlungen aus der Finanzierungstätigkeit							0,00	0,00	0,00
SA4	Saldo (4) Geldfluss aus der Finanzierungstätigkeit (35 – 36)							0,00	0,00	0,00
SA5	Saldo (5) Geldfluss aus der voranschlagswirksamen Gebarung (Saldo 3 + Saldo 4)							-4.000,00	-4.000,00	-4.000,00

	MVAG	VC QU	Ergebnisvoranschlag			Finanzierungsvoranschlag					
			EH	FH	VA 2025	VA 2024	RA 2023	VA 2025	VA 2024	RA 2023	
1 Öffentliche Ordnung und Sicherheit											
SA 0 / SA 1		(0) Nettoergebnis (21 - 22) / (1) Geldfluss operative Gebarung (31 – 32)			-183.000,00	-108.900,00	-197.472,57	-110.100,00	-49.500,00	-148.139,33	
SA00		Saldo (00) Nettoergebnis nach Haushaltsrücklagen (Saldo 0 + Saldo 01)			-183.000,00	-108.900,00	-108.900,00				
SA2		Saldo (2) Geldfluss aus der Investiven Gebarung (33 – 34)						0,00	-214.500,00	-499.910,75	
SA3		Saldo (3) Nettofinanzierungssaldo (Saldo 1 + Saldo 2)						-110.100,00	-264.000,00	-648.050,08	
SA4		Saldo (4) Geldfluss aus der Finanzierungstätigkeit (35 – 36)						0,00	0,00	0,00	
SA5		Saldo (5) Geldfluss aus der voranschlagswirksamen Gebarung (Saldo 3 + Saldo 4)						-110.100,00	-264.000,00	-648.050,08	
13 Sonderpolizei											
SA 0 / SA 1		(0) Nettoergebnis (21 - 22) / (1) Geldfluss operative Gebarung (31 – 32)			-2.500,00	-3.500,00	-2.148,66	-2.500,00	-3.500,00	-2.276,26	
SA00		Saldo (00) Nettoergebnis nach Haushaltsrücklagen (Saldo 0 + Saldo 01)			-2.500,00	-3.500,00	-3.500,00				
SA2		Saldo (2) Geldfluss aus der Investiven Gebarung (33 – 34)						0,00	0,00	0,00	
SA3		Saldo (3) Nettofinanzierungssaldo (Saldo 1 + Saldo 2)						-2.500,00	-3.500,00	-2.276,26	
SA4		Saldo (4) Geldfluss aus der Finanzierungstätigkeit (35 – 36)						0,00	0,00	0,00	
SA5		Saldo (5) Geldfluss aus der voranschlagswirksamen Gebarung (Saldo 3 + Saldo 4)						-2.500,00	-3.500,00	-2.276,26	
132 Gesundheitspolizei											
SA 0 / SA 1		(0) Nettoergebnis (21 - 22) / (1) Geldfluss operative Gebarung (31 – 32)			-2.500,00	-3.500,00	-2.148,66	-2.500,00	-3.500,00	-2.276,26	
SA00		Saldo (00) Nettoergebnis nach Haushaltsrücklagen (Saldo 0 + Saldo 01)			-2.500,00	-3.500,00	-3.500,00				
SA2		Saldo (2) Geldfluss aus der Investiven Gebarung (33 – 34)						0,00	0,00	0,00	
SA3		Saldo (3) Nettofinanzierungssaldo (Saldo 1 + Saldo 2)						-2.500,00	-3.500,00	-2.276,26	
SA4		Saldo (4) Geldfluss aus der Finanzierungstätigkeit (35 – 36)						0,00	0,00	0,00	
SA5		Saldo (5) Geldfluss aus der voranschlagswirksamen Gebarung (Saldo 3 + Saldo 4)						-2.500,00	-3.500,00	-2.276,26	
132000 Gesundheitspolizei											
Operative Gebarung											
SU 21 / 31		Summe Erträge / Einzahlungen operative Gebarung			0,00	0,00	0,00	0,00	0,00	0,00	
1/132000-728000		Entgelte für sonstige Leistungen (Totenbeschau)	2225	3225	24	2.500,00	3.500,00	2.148,66	2.500,00	3.500,00	2.276,26
SU 22 / 32		Summe Aufwendungen / Auszahlungen operative Gebarung			2.500,00	3.500,00	2.148,66	2.500,00	3.500,00	2.276,26	
SA 0 / SA 1		(0) Nettoergebnis (21 - 22) / (1) Geldfluss operative Gebarung (31 – 32)			-2.500,00	-3.500,00	-2.148,66	-2.500,00	-3.500,00	-2.276,26	
SA01		Saldo (01) Haushaltsrücklagen (230 - 240)			0,00	0,00	0,00	0,00	0,00	0,00	
SA00		Saldo (00) Nettoergebnis nach Haushaltsrücklagen (Saldo 0 + Saldo 01)			-2.500,00	-3.500,00	-2.148,66				
Investive Gebarung											
SU 33		Summe Einzahlungen investive Gebarung						0,00	0,00	0,00	
SU 34		Summe Auszahlungen investive Gebarung						0,00	0,00	0,00	
SA2		Saldo (2) Geldfluss aus der Investiven Gebarung (33 – 34)						0,00	0,00	0,00	
SA3		Saldo (3) Nettofinanzierungssaldo (Saldo 1 + Saldo 2)						-2.500,00	-3.500,00	-2.276,26	
Finanzierungstätigkeit											

		MVAG		VC QU	Ergebnisvoranschlag			Finanzierungsvoranschlag		
		EH	FH		VA 2025	VA 2024	RA 2023	VA 2025	VA 2024	RA 2023
SU 35	Summe Einzahlungen aus der Finanzierungstätigkeit							0,00	0,00	0,00
SU 36	Summe Auszahlungen aus der Finanzierungstätigkeit							0,00	0,00	0,00
SA4	Saldo (4) Geldfluss aus der Finanzierungstätigkeit (35 – 36)							0,00	0,00	0,00
SA5	Saldo (5) Geldfluss aus der voranschlagswirksamen Gebarung (Saldo 3 + Saldo 4)							-2.500,00	-3.500,00	-2.276,26
16	Feuerwehrwesen									
SA 0 / SA 1	(0) Nettoergebnis (21 - 22) / (1) Geldfluss operative Gebarung (31 – 32)				-185.400,00	-223.500,00	-188.199,62	-134.200,00	-173.900,00	-145.049,37
SA00	Saldo (00) Nettoergebnis nach Haushaltsrücklagen (Saldo 0 + Saldo 01)				-185.400,00	-223.500,00	-223.500,00			
SA2	Saldo (2) Geldfluss aus der Investiven Gebarung (33 – 34)							0,00	-24.600,00	-254.304,04
SA3	Saldo (3) Nettofinanzierungssaldo (Saldo 1 + Saldo 2)							-134.200,00	-198.500,00	-399.353,41
SA4	Saldo (4) Geldfluss aus der Finanzierungstätigkeit (35 – 36)							0,00	0,00	0,00
SA5	Saldo (5) Geldfluss aus der voranschlagswirksamen Gebarung (Saldo 3 + Saldo 4)							-134.200,00	-198.500,00	-399.353,41
163	Freiwillige Feuerwehren									
SA 0 / SA 1	(0) Nettoergebnis (21 - 22) / (1) Geldfluss operative Gebarung (31 – 32)				-185.400,00	-223.500,00	-188.199,62	-134.200,00	-173.900,00	-145.049,37
SA00	Saldo (00) Nettoergebnis nach Haushaltsrücklagen (Saldo 0 + Saldo 01)				-185.400,00	-223.500,00	-223.500,00			
SA2	Saldo (2) Geldfluss aus der Investiven Gebarung (33 – 34)							0,00	-24.600,00	-254.304,04
SA3	Saldo (3) Nettofinanzierungssaldo (Saldo 1 + Saldo 2)							-134.200,00	-198.500,00	-399.353,41
SA4	Saldo (4) Geldfluss aus der Finanzierungstätigkeit (35 – 36)							0,00	0,00	0,00
SA5	Saldo (5) Geldfluss aus der voranschlagswirksamen Gebarung (Saldo 3 + Saldo 4)							-134.200,00	-198.500,00	-399.353,41
163000	Freiwillige Feuerwehr									
Operative Gebarung										
2/163000+803010	Veräußerungen von technischen Anlagen, Fahrzeugen und Maschinen	2116		1 31	0,00	1.500,00	15.000,00	0,00	0,00	0,00
2/163000+810000	Nebenerlöse	2114	3114	13	500,00	500,00	666,67	500,00	500,00	666,67
2/163000+810001	Erträge aus Leistungen	2114	3114	13	0,00	0,00	7.359,50	0,00	0,00	4.479,50
2/163000+810002	Erträge aus Leistungen-Photovoltaik-Einspeisung	2114	3114	13	0,00	0,00	7,68	0,00	0,00	7,68
2/163000+811000	Einnahmen aus Vermietung /Verpachtung	2115	3115	14	3.300,00	3.100,00	2.568,70	3.300,00	3.100,00	2.568,70
2/163000+813000	Erträge aus der Auflösung von Investitionszuschüssen (Kapitaltransfers)		2127		45.600,00	45.600,00	42.057,27	0,00	0,00	0,00
2/163000+829001	Sonstige Erträge	2116	3116	18	0,00	0,00	607,33	0,00	0,00	607,33
2/163000+852000	Benützungsgebühren Gde.einrichtungen	2113	3113	12	500,00	1.500,00	0,00	500,00	1.500,00	0,00
2/163000+861000	Transfers von Ländern, Landesfonds und Landeskammern	2121	3121		1.500,00	0,00	0,00	1.500,00	0,00	0,00
2/163000+863200	Transfers von sonstigen Trägern öffentlichen Rechts und Sozialversicherungsträgern	2121	3121	15	0,00	3.600,00	100,00	0,00	3.600,00	100,00
SU 21 / 31	Summe Erträge / Einzahlungen operative Gebarung				51.400,00	55.800,00	68.367,15	5.800,00	8.700,00	8.429,88

		MVAG			Ergebnisvoranschlag			Finanzierungsvoranschlag		
		EH	FH	VC QU	VA 2025	VA 2024	RA 2023	VA 2025	VA 2024	RA 2023
1/163000-400000	Geringwertige Güter	2221	3221	23	4.000,00	6.500,00	4.844,20	4.000,00	6.500,00	3.707,66
1/163000-400100	Anschaffung Ausrüstung	2221	3221	23	5.000,00	12.700,00	9.757,14	5.000,00	12.700,00	9.757,14
1/163000-400110	Ausrüstung Jugendfeuerwehr	2221	3221	23	2.000,00	2.000,00	1.148,40	2.000,00	2.000,00	1.148,40
1/163000-452000	Treibstoffe	2221	3221	23	17.000,00	15.000,00	17.316,39	17.000,00	15.000,00	17.102,72
1/163000-454000	Reinigungsmittel	2221	3221	23	800,00	1.000,00	876,96	800,00	1.000,00	876,96
1/163000-458000	Ärztliche Mittel (Impfstoffe)	2221	3221	23	500,00	1.000,00	251,78	500,00	1.000,00	1.598,78
1/163000-459000	Sonstige Verbrauchsgüter	2221	3221	23	3.000,00	3.000,00	5.797,89	3.000,00	3.000,00	5.717,91
1/163000-600100	Strom	2222	3222	24	6.000,00	5.000,00	6.411,59	6.000,00	5.000,00	6.411,59
1/163000-600110	Energiebezüge (EEG)	2222	3222		2.000,00	500,00	0,00	2.000,00	500,00	0,00
1/163000-600200	Gas	2222	3222	24	0,00	1.000,00	21.168,00	0,00	1.000,00	21.168,00
1/163000-614000	Instandhaltung von Gebäuden	2224	3224	24	2.500,00	3.000,00	3.580,32	2.500,00	3.000,00	3.580,32
1/163000-616000	Instandhaltung Masch.u.masch.Anlage n	2224	3224	24	3.000,00	3.000,00	1.811,71	3.000,00	3.000,00	1.811,71
1/163000-617000	Instandhaltung von Fahrzeugen	2224	3224	24	25.000,00	25.000,00	28.499,05	25.000,00	25.000,00	28.499,05
1/163000-618000	Instandhaltung Betriebseinrichtung	2224	3224	24	2.000,00	3.500,00	3.384,50	2.000,00	3.500,00	3.783,50
1/163000-618100	Instandhaltung und Wartung EDV (Hardware/Software)	2224	3224	24	100,00	100,00	0,00	100,00	100,00	0,00
1/163000-630000	Postdienste	2222	3222	24	300,00	400,00	358,76	300,00	400,00	358,76
1/163000-631000	Telekommunikationsdienste	2222	3222	24	4.500,00	4.500,00	4.579,49	4.500,00	4.500,00	4.579,49
1/163000-670000	Versicherungen	2222	3222	24	12.000,00	10.000,00	12.365,32	12.000,00	10.000,00	12.365,32
1/163000-680300	Planmäßige Abschreibung - Gebäude, Mieterinvestitionen	2226			1.000,00	1.000,00	974,96	0,00	0,00	0,00
1/163000-680600	Planmäßige Abschreibung - Technische Anlagen, Fahrzeuge und Maschinen	2226			73.300,00	71.900,00	71.764,57	0,00	0,00	0,00
1/163000-680700	Planmäßige Abschreibung - Amts-, Betriebs- u. Geschäftsausstattung	2226			22.500,00	23.800,00	30.780,55	0,00	0,00	0,00
1/163000-700000	Miet- und Pachtaufwand	2223	3223	24	6.000,00	5.000,00	6.921,42	6.000,00	5.000,00	6.921,42
1/163000-710000	Öffentliche Abgaben, ohne Gebühr gem	2225	3225	24	1.600,00	2.000,00	1.274,14	1.600,00	2.000,00	1.274,14
1/163000-720109	Kostenbeiträge (Kostensätze) für Leistungen	2225	3225	24	500,00	500,00	0,00	500,00	500,00	0,00
1/163000-728000	Entgelte für sonstige Leistungen	2225	3225	24	4.000,00	3.500,00	4.491,63	4.000,00	3.500,00	4.573,38
1/163000-728000/1	Entgelte für sonstige Leistungen- Sicherheitsdienst	2225	3225	24	0,00	0,00	1.824,00	0,00	0,00	1.824,00
1/163000-728001	Energieausweis - Entgelte für sonstige Leistungen	2225	3225		24.800,00	20.000,00	0,00	24.800,00	20.000,00	0,00
1/163000-728002	Entgelte für sonstige Leistungen (FF Kommandant)	2225	3225	24	500,00	500,00	500,00	500,00	500,00	500,00
1/163000-754000	Zlg.Landesfeuerwehrverband	2231	3231	26	900,00	900,00	50,00	900,00	900,00	50,00
1/163000-755001	Transfers an IMI KG	2233	3233		5.000,00	38.000,00	0,00	5.000,00	38.000,00	0,00
1/163000-757000	Transfers an private Organisationen ohne Erwerbszweck (Reinigungskostensersatz)	2234	3234	27	3.000,00	10.000,00	10.000,00	3.000,00	10.000,00	10.000,00

		MVAG		VC QU	Ergebnisvoranschlag			Finanzierungsvoranschlag		
		EH	FH		VA 2025	VA 2024	RA 2023	VA 2025	VA 2024	RA 2023
1/163000-757010	Kursbeiträge FF	2234	3234	27	4.000,00	5.000,00	5.834,00	4.000,00	5.000,00	5.869,00
SU 22 / 32	Summe Aufwendungen / Auszahlungen operative Gebarung				236.800,00	279.300,00	256.566,77	140.000,00	182.600,00	153.479,25
SA 0 / SA 1	(0) Nettoergebnis (21 - 22) / (1) Geldfluss operative Gebarung (31 - 32)				-185.400,00	-223.500,00	-188.199,62	-134.200,00	-173.900,00	-145.049,37
SA01	Saldo (01) Haushaltsrücklagen (230 - 240)				0,00	0,00	0,00	0,00	0,00	0,00
SA00	Saldo (00) Nettoergebnis nach Haushaltsrücklagen (Saldo 0 + Saldo 01)				-185.400,00	-223.500,00	-188.199,62			
Investive Gebarung										
2/163000+301000	Kapitaltransfers von Ländern, Landesfonds und Landeskammern		3331	33	0,00	0,00	0,00	0,00	5.000,00	0,00
2/163000+803010	Veräußerungen von technischen Anlagen, Fahrzeugen und Maschinen		3314	1 31	0,00	0,00	0,00	0,00	1.500,00	15.000,00
SU 33	Summe Einzahlungen investive Gebarung							0,00	6.500,00	15.000,00
1/163000-042000	Betriebsausstattung		3415	41	0,00	0,00	0,00	0,00	31.100,00	7.897,67
SU 34	Summe Auszahlungen investive Gebarung							0,00	31.100,00	7.897,67
SA2	Saldo (2) Geldfluss aus der Investiven Gebarung (33 - 34)							0,00	-24.600,00	7.102,33
SA3	Saldo (3) Nettofinanzierungssaldo (Saldo 1 + Saldo 2)							-134.200,00	-198.500,00	-137.947,04
Finanzierungstätigkeit										
SU 35	Summe Einzahlungen aus der Finanzierungstätigkeit							0,00	0,00	0,00
SU 36	Summe Auszahlungen aus der Finanzierungstätigkeit							0,00	0,00	0,00
SA4	Saldo (4) Geldfluss aus der Finanzierungstätigkeit (35 - 36)							0,00	0,00	0,00
SA5	Saldo (5) Geldfluss aus der voranschlagswirksamen Gebarung (Saldo 3 + Saldo 4)							-134.200,00	-198.500,00	-137.947,04
163700	Ankauf RLFA 3000									
Operative Gebarung										
SU 21 / 31	Summe Erträge / Einzahlungen operative Gebarung				0,00	0,00	0,00	0,00	0,00	0,00
SU 22 / 32	Summe Aufwendungen / Auszahlungen operative Gebarung				0,00	0,00	0,00	0,00	0,00	0,00
SA 0 / SA 1	(0) Nettoergebnis (21 - 22) / (1) Geldfluss operative Gebarung (31 - 32)				0,00	0,00	0,00	0,00	0,00	0,00
SA01	Saldo (01) Haushaltsrücklagen (230 - 240)				0,00	0,00	0,00	0,00	0,00	0,00
SA00	Saldo (00) Nettoergebnis nach Haushaltsrücklagen (Saldo 0 + Saldo 01)				0,00	0,00	0,00	0,00	0,00	0,00
Investive Gebarung										
6/163700+301000	Kapitaltransfers Ktn. Landesfeuerwehrverband		3331	1 33	0,00	0,00	0,00	0,00	0,00	194.093,53
SU 33	Summe Einzahlungen investive Gebarung							0,00	0,00	194.093,53
5/163700-040000	Fahrzeuge		3414	1 41	0,00	0,00	0,00	0,00	0,00	454.481,11
5/163700-042000	Amts-, Betriebs- und Geschäftsausstattung		3415	1 41	0,00	0,00	0,00	0,00	0,00	409,55
5/163700-062000	RLFA 3000 - im Bau befindlich		3414	1 41	0,00	0,00	0,00	0,00	0,00	609,24
SU 34	Summe Auszahlungen investive Gebarung							0,00	0,00	455.499,90
SA2	Saldo (2) Geldfluss aus der Investiven Gebarung (33 - 34)							0,00	0,00	-261.406,37
SA3	Saldo (3) Nettofinanzierungssaldo (Saldo 1 + Saldo 2)							0,00	0,00	-261.406,37

		MVAG		VC QU	Ergebnisvoranschlag			Finanzierungsvoranschlag		
		EH	FH		VA 2025	VA 2024	RA 2023	VA 2025	VA 2024	RA 2023
Finanzierungstätigkeit										
SU 35	Summe Einzahlungen aus der Finanzierungstätigkeit							0,00	0,00	0,00
SU 36	Summe Auszahlungen aus der Finanzierungstätigkeit							0,00	0,00	0,00
SA4	Saldo (4) Geldfluss aus der Finanzierungstätigkeit (35 – 36)							0,00	0,00	0,00
SA5	Saldo (5) Geldfluss aus der voranschlagswirksamen Gebarung (Saldo 3 + Saldo 4)							0,00	0,00	-261.406,37
18 Landesverteidigung										
SA 0 / SA 1	(0) Nettoergebnis (21 - 22) / (1) Geldfluss operative Gebarung (31 – 32)				4.900,00	118.100,00	-7.124,29	26.600,00	127.900,00	-813,70
SA00	Saldo (00) Nettoergebnis nach Haushaltsrücklagen (Saldo 0 + Saldo 01)				4.900,00	118.100,00	118.100,00			
SA2	Saldo (2) Geldfluss aus der Investiven Gebarung (33 – 34)							0,00	-189.900,00	-245.606,71
SA3	Saldo (3) Nettofinanzierungssaldo (Saldo 1 + Saldo 2)							26.600,00	-62.000,00	-246.420,41
SA4	Saldo (4) Geldfluss aus der Finanzierungstätigkeit (35 – 36)							0,00	0,00	0,00
SA5	Saldo (5) Geldfluss aus der voranschlagswirksamen Gebarung (Saldo 3 + Saldo 4)							26.600,00	-62.000,00	-246.420,41
180 Zivilschutz										
SA 0 / SA 1	(0) Nettoergebnis (21 - 22) / (1) Geldfluss operative Gebarung (31 – 32)				4.900,00	118.100,00	-7.124,29	26.600,00	127.900,00	-813,70
SA00	Saldo (00) Nettoergebnis nach Haushaltsrücklagen (Saldo 0 + Saldo 01)				4.900,00	118.100,00	118.100,00			
SA2	Saldo (2) Geldfluss aus der Investiven Gebarung (33 – 34)							0,00	-189.900,00	-245.606,71
SA3	Saldo (3) Nettofinanzierungssaldo (Saldo 1 + Saldo 2)							26.600,00	-62.000,00	-246.420,41
SA4	Saldo (4) Geldfluss aus der Finanzierungstätigkeit (35 – 36)							0,00	0,00	0,00
SA5	Saldo (5) Geldfluss aus der voranschlagswirksamen Gebarung (Saldo 3 + Saldo 4)							26.600,00	-62.000,00	-246.420,41
180000 Zivilschutz										
Operative Gebarung										
2/180000+829000	Sonstige Erträge (Verkauf Treibstoff Betriebsstankstelle)	2116	3116		40.000,00	0,00	0,00	40.000,00	0,00	0,00
2/180000+861100	Transfers von Ländern, Landesfonds und Landeskammern	2121	3121	1	0,00	145.400,00	0,00	0,00	145.400,00	0,00
SU 21 / 31	Summe Erträge / Einzahlungen operative Gebarung				40.000,00	145.400,00	0,00	40.000,00	145.400,00	0,00
1/180000-452000	Treibstoffe	2221	3221		10.000,00	15.000,00	0,00	10.000,00	15.000,00	0,00
1/180000-459000	Sonstige Verbrauchsgüter	2221	3221	23	500,00	500,00	372,20	500,00	500,00	372,20
1/180000-630000	Postdienste	2222	3222	24	500,00	500,00	0,00	500,00	500,00	0,00
1/180000-631010	Funkgebühren	2222	3222	24	900,00	0,00	147,38	900,00	0,00	147,38
1/180000-680500	Planmäßige Abschreibung-Sonderanlagen	2226			13.700,00	6.800,00	0,00	0,00	0,00	0,00
1/180000-680600	Planmäßige Abschreibung - Technische Anlagen, Fahrzeuge und Maschinen	2226			5.000,00	0,00	3.536,94	0,00	0,00	0,00
1/180000-680700	Planmäßige Abschreibung - Amts-, Betriebs- und Geschäftsausstattung	2226			3.000,00	3.000,00	2.773,65	0,00	0,00	0,00
1/180000-720109	Kostenbeiträge (Kostenersätze) für Leistungen	2225	3225	24	500,00	500,00	0,00	500,00	500,00	0,00

		MVAG		VC QU	Ergebnisvoranschlag			Finanzierungsvoranschlag		
		EH	FH		VA 2025	VA 2024	RA 2023	VA 2025	VA 2024	RA 2023
1/180000-728000	Entgelte für sonstige Leistungen	2225	3225	24	1.000,00	1.000,00	294,12	1.000,00	1.000,00	294,12
SU 22 / 32	Summe Aufwendungen / Auszahlungen operative Gebarung				35.100,00	27.300,00	7.124,29	13.400,00	17.500,00	813,70
SA 0 / SA 1	(0) Nettoergebnis (21 - 22) / (1) Geldfluss operative Gebarung (31 – 32)				4.900,00	118.100,00	-7.124,29	26.600,00	127.900,00	-813,70
SA01	Saldo (01) Haushaltsrücklagen (230 - 240)				0,00	0,00	0,00	0,00	0,00	0,00
SA00	Saldo (00) Nettoergebnis nach Haushaltsrücklagen (Saldo 0 + Saldo 01)				4.900,00	118.100,00	-7.124,29			
Investive Gebarung										
2/180000+300000	KIG - Mittel u. KPC für Speicher/Photovoltaikanlage-Kapitaltransfers von Bund		3331	2	0,00	0,00	0,00	0,00	104.500,00	0,00
2/180000+302000	IKZ Mittel Blackoutvorsorge Dieseltank		3331	1	0,00	0,00	0,00	0,00	73.200,00	0,00
SU 33	Summe Einzahlungen investive Gebarung							0,00	177.700,00	0,00
1/180000-020000	Maschinen und maschinelle Anlagen		3414	41	0,00	0,00	0,00	0,00	94.600,00	94.009,01
1/180000-042000	Amts-, Betriebs- und Geschäftsausstattung		3415	41	0,00	0,00	0,00	0,00	0,00	21.415,03
1/180000-050000	Blackoutvorsorge/Dieseltank		3412	40	0,00	0,00	0,00	0,00	273.000,00	130.182,67
SU 34	Summe Auszahlungen investive Gebarung							0,00	367.600,00	245.606,71
SA2	Saldo (2) Geldfluss aus der Investiven Gebarung (33 – 34)							0,00	-189.900,00	-245.606,71
SA3	Saldo (3) Nettofinanzierungssaldo (Saldo 1 + Saldo 2)							26.600,00	-62.000,00	-246.420,41
Finanzierungstätigkeit										
SU 35	Summe Einzahlungen aus der Finanzierungstätigkeit							0,00	0,00	0,00
SU 36	Summe Auszahlungen aus der Finanzierungstätigkeit							0,00	0,00	0,00
SA4	Saldo (4) Geldfluss aus der Finanzierungstätigkeit (35 – 36)							0,00	0,00	0,00
SA5	Saldo (5) Geldfluss aus der voranschlagswirksamen Gebarung (Saldo 3 + Saldo 4)							26.600,00	-62.000,00	-246.420,41

		MVAG VC QU			Ergebnisvoranschlag			Finanzierungsvoranschlag		
		EH	FH		VA 2025	VA 2024	RA 2023	VA 2025	VA 2024	RA 2023
2 Unterricht, Erziehung, Sport und Wissenschaft										
SA 0 / SA 1	(0) Nettoergebnis (21 - 22) / (1) Geldfluss operative Gebarung (31 – 32)				-1.997.600,00	-2.447.600,00	-1.897.840,66	-1.950.800,00	-2.387.100,00	-1.858.298,44
SA00	Saldo (00) Nettoergebnis nach Haushaltsrücklagen (Saldo 0 + Saldo 01)				-1.997.600,00	-2.447.600,00	-2.447.600,00			
SA2	Saldo (2) Geldfluss aus der Investiven Gebarung (33 – 34)							-873.000,00	-46.700,00	-29.992,94
SA3	Saldo (3) Nettofinanzierungssaldo (Saldo 1 + Saldo 2)							-2.823.800,00	-2.433.800,00	-1.888.291,38
SA4	Saldo (4) Geldfluss aus der Finanzierungstätigkeit (35 – 36)							890.500,00	-2.600,00	-2.800,53
SA5	Saldo (5) Geldfluss aus der voranschlagswirksamen Gebarung (Saldo 3 + Saldo 4)							-1.933.300,00	-2.436.400,00	-1.891.091,91
21 Allgemeinbildender Unterricht										
SA 0 / SA 1	(0) Nettoergebnis (21 - 22) / (1) Geldfluss operative Gebarung (31 – 32)				-775.900,00	-875.400,00	-548.547,80	-761.600,00	-862.600,00	-538.033,42
SA00	Saldo (00) Nettoergebnis nach Haushaltsrücklagen (Saldo 0 + Saldo 01)				-775.900,00	-875.400,00	-875.400,00			
SA2	Saldo (2) Geldfluss aus der Investiven Gebarung (33 – 34)							0,00	-3.500,00	-7.646,47
SA3	Saldo (3) Nettofinanzierungssaldo (Saldo 1 + Saldo 2)							-761.600,00	-866.100,00	-545.679,89
SA4	Saldo (4) Geldfluss aus der Finanzierungstätigkeit (35 – 36)							0,00	0,00	0,00
SA5	Saldo (5) Geldfluss aus der voranschlagswirksamen Gebarung (Saldo 3 + Saldo 4)							-761.600,00	-866.100,00	-545.679,89
210 Allgemeinbildende Pflichtschulen, gemeinsame Kosten										
SA 0 / SA 1	(0) Nettoergebnis (21 - 22) / (1) Geldfluss operative Gebarung (31 – 32)				-477.400,00	-540.300,00	-254.340,33	-477.400,00	-540.300,00	-245.280,10
SA00	Saldo (00) Nettoergebnis nach Haushaltsrücklagen (Saldo 0 + Saldo 01)				-477.400,00	-540.300,00	-540.300,00			
SA2	Saldo (2) Geldfluss aus der Investiven Gebarung (33 – 34)							0,00	0,00	0,00
SA3	Saldo (3) Nettofinanzierungssaldo (Saldo 1 + Saldo 2)							-477.400,00	-540.300,00	-245.280,10
SA4	Saldo (4) Geldfluss aus der Finanzierungstätigkeit (35 – 36)							0,00	0,00	0,00
SA5	Saldo (5) Geldfluss aus der voranschlagswirksamen Gebarung (Saldo 3 + Saldo 4)							-477.400,00	-540.300,00	-245.280,10
210000 Allgemeinbild.Pflichtsch.										
Operative Gebarung										
2/210000+860000	Transfers von Bund, Bundesfonds und Bundeskammern	2121	3121	15	4.000,00	4.000,00	4.518,40	4.000,00	4.000,00	4.518,40
6/210000+864000	Transfers von Immo KG - Verr. Förderungen	2123	3123	1 16	0,00	15.000,00	134.521,00	0,00	15.000,00	134.521,00
SU 21 / 31	Summe Erträge / Einzahlungen operative Gebarung				4.000,00	19.000,00	139.039,40	4.000,00	19.000,00	139.039,40
1/210000-621000	Schülerbus - Sonstige Transporte	2222	3222	24	0,00	0,00	5.104,00	0,00	0,00	5.104,00
1/210000-621010	Bus SPZ - Sonstige Transporte	2222	3222	24	10.000,00	11.000,00	6.317,85	10.000,00	11.000,00	6.317,85
5/210000-751000	Transfers an Länder, Landesfonds und Landesammern	2231	3231	1	0,00	82.000,00	0,00	0,00	82.000,00	0,00
1/210000-751300	Transfers an Länder, Landesfonds und Landesammern	2231	3231	26	500,00	500,00	492,60	500,00	500,00	492,60
1/210000-751600	Transfers an Länder, Landesfonds und Landesammern	2231	3231	26	8.100,00	8.200,00	0,00	8.100,00	8.200,00	0,00

		MVAG VC QU			Ergebnisvoranschlag			Finanzierungsvoranschlag		
		EH	FH		VA 2025	VA 2024	RA 2023	VA 2025	VA 2024	RA 2023
1/210000-752200	Transfers an Gemeinden, Gemeindeverbände (ohne marktbestimmte Tätigkeit) und Gemeindefonds	2231	3231	26	405.400,00	371.400,00	297.100,00	405.400,00	371.400,00	297.100,00
1/210000-754100	Btg. Kärntner Schulbaufonds	2231	3231	26	57.400,00	86.200,00	84.365,28	57.400,00	86.200,00	75.305,05
SU 22 / 32	Summe Aufwendungen / Auszahlungen operative Gebarung				481.400,00	559.300,00	393.379,73	481.400,00	559.300,00	384.319,50
SA 0 / SA 1	(0) Nettoergebnis (21 - 22) / (1) Geldfluss operative Gebarung (31 - 32)				-477.400,00	-540.300,00	-254.340,33	-477.400,00	-540.300,00	-245.280,10
SA01	Saldo (01) Haushaltsrücklagen (230 - 240)				0,00	0,00	0,00	0,00	0,00	0,00
SA00	Saldo (00) Nettoergebnis nach Haushaltsrücklagen (Saldo 0 + Saldo 01)				-477.400,00	-540.300,00	-254.340,33			
Investive Gebarung										
SU 33	Summe Einzahlungen investive Gebarung							0,00	0,00	0,00
SU 34	Summe Auszahlungen investive Gebarung							0,00	0,00	0,00
SA2	Saldo (2) Geldfluss aus der Investiven Gebarung (33 - 34)							0,00	0,00	0,00
SA3	Saldo (3) Nettofinanzierungssaldo (Saldo 1 + Saldo 2)							-477.400,00	-540.300,00	-245.280,10
Finanzierungstätigkeit										
SU 35	Summe Einzahlungen aus der Finanzierungstätigkeit							0,00	0,00	0,00
SU 36	Summe Auszahlungen aus der Finanzierungstätigkeit							0,00	0,00	0,00
SA4	Saldo (4) Geldfluss aus der Finanzierungstätigkeit (35 - 36)							0,00	0,00	0,00
SA5	Saldo (5) Geldfluss aus der voranschlagswirksamen Gebarung (Saldo 3 + Saldo 4)							-477.400,00	-540.300,00	-245.280,10

		MVAG		VC QU	Ergebnisvoranschlag			Finanzierungsvoranschlag		
		EH	FH		VA 2025	VA 2024	RA 2023	VA 2025	VA 2024	RA 2023
211	Volksschulen									
SA 0 / SA 1	(0) Nettoergebnis (21 - 22) / (1) Geldfluss operative Gebarung (31 – 32)				-273.500,00	-317.100,00	-280.420,57	-259.200,00	-304.300,00	-280.646,28
SA00	Saldo (00) Nettoergebnis nach Haushaltsrücklagen (Saldo 0 + Saldo 01)				-273.500,00	-317.100,00	-317.100,00			
SA2	Saldo (2) Geldfluss aus der Investiven Gebarung (33 – 34)							0,00	-3.500,00	-7.646,47
SA3	Saldo (3) Nettofinanzierungssaldo (Saldo 1 + Saldo 2)							-259.200,00	-307.800,00	-288.292,75
SA4	Saldo (4) Geldfluss aus der Finanzierungstätigkeit (35 – 36)							0,00	0,00	0,00
SA5	Saldo (5) Geldfluss aus der voranschlagswirksamen Gebarung (Saldo 3 + Saldo 4)							-259.200,00	-307.800,00	-288.292,75
211000	Volksschule									
Operative Gebarung										
2/211000+813000	Erträge aus der Auflösung von Investitionszuschüssen (Kapitaltransfers)		2127		8.900,00	16.000,00	16.049,40	0,00	0,00	0,00
2/211000+817400	Erträge aus der Auflösung von sonstigen Rückstellungen - Abfertigungen		2117		1.300,00	0,00	0,00	0,00	0,00	0,00
SU 21 / 31	Summe Erträge / Einzahlungen operative Gebarung				10.200,00	16.000,00	16.049,40	0,00	0,00	0,00
1/211000-400000	Geringwertige Güter		2221 3221	23	2.000,00	4.000,00	987,51	2.000,00	4.000,00	1.201,11
1/211000-400100	GWG Lehr- u. Lernmittel		2221 3221	23	2.500,00	5.000,00	4.673,87	2.500,00	5.000,00	4.673,87
1/211000-430000	Lebensmittel (Koch-Unterricht)		2221 3221	23	100,00	100,00	0,00	100,00	100,00	0,00
1/211000-452000	Treibstoffe (f.Rasenmäher)		2221 3221	23	100,00	100,00	0,00	100,00	100,00	0,00
1/211000-454000	Reinigungsmittel		2221 3221	23	4.100,00	4.100,00	4.681,12	4.100,00	4.100,00	4.681,12
1/211000-456000	Schreib-, Zeichen- u. sonst. Büromi		2221 3221	23	3.000,00	5.000,00	5.908,22	3.000,00	5.000,00	5.223,57
1/211000-457000	Druckwerke		2221 3221	23	1.000,00	1.500,00	1.277,59	1.000,00	1.500,00	1.277,59
1/211000-458000	Ärztliche Mittel (Hausapotheke)		2221 3221	23	500,00	500,00	728,24	500,00	500,00	728,24
1/211000-511000	Geldbezüge - VB in handwerkli.Verwen		2211 3211	20	25.300,00	24.500,00	22.381,28	25.300,00	24.500,00	22.381,28
1/211000-563000	Sonstige Aufwandsent.		2213 3213	20	300,00	300,00	174,13	300,00	300,00	174,13
1/211000-567000	Belohnungen, Geldaushilfen und Leistungsprämien		2213 3213	20	0,00	0,00	125,00	0,00	0,00	125,00
1/211000-569000	Sonst. Nebengebühren (Schmutzzulage		2211 3211	20	4.600,00	4.500,00	4.042,25	4.600,00	4.500,00	4.042,25
1/211000-580000	Dienstgeberbeiträge z.Ausgl.Fonds		2212 3212	20	1.100,00	1.100,00	983,24	1.100,00	1.100,00	983,24
1/211000-582000	Sonst.Dienstgeberbtg.soz.Sich.		2212 3212	20	6.200,00	6.100,00	5.576,57	6.200,00	6.100,00	5.576,57
1/211000-591000	Dotierung von Rückstellungen für Abfertigungen		2214		0,00	1.300,00	2.600,00	0,00	0,00	0,00
1/211000-592000	Dotierung von Rückstellungen für Jubiläumszuwendungen		2214		600,00	600,00	100,00	0,00	0,00	0,00
1/211000-593000	Dotierung von Rückstellungen für nicht konsumierte Urlaube		2214		0,00	0,00	2.600,00	0,00	0,00	0,00
1/211000-600100	Strom		2222 3222	24	7.000,00	10.000,00	8.652,67	7.000,00	10.000,00	11.456,00
1/211000-600110	Energiebezüge (EEG)		2222 3222		6.000,00	2.000,00	0,00	6.000,00	2.000,00	0,00
1/211000-614000	Instandh. v. Gebäuden		2224 3224	24	3.000,00	5.000,00	6.839,24	3.000,00	5.000,00	6.839,24
1/211000-618000	Instandhaltung Betriebseinrichtung		2224 3224	24	1.000,00	3.000,00	3.455,68	1.000,00	3.000,00	3.538,59

		MVAG VC QU			Ergebnisvoranschlag			Finanzierungsvoranschlag		
		EH	FH		VA 2025	VA 2024	RA 2023	VA 2025	VA 2024	RA 2023
1/211000-618100	Instandhaltung und Wartung EDV (Hardware/Software)	2224	3224	24	7.000,00	11.000,00	5.523,67	7.000,00	11.000,00	5.523,67
1/211000-619000	Instandhaltung Außenanlagen	2224	3224	24	300,00	500,00	7.170,39	300,00	500,00	7.170,39
1/211000-621000	Sonstige Transporte	2222	3222	24	500,00	1.500,00	189,50	500,00	1.500,00	189,50
1/211000-630000	Postdienste	2222	3222	24	600,00	1.000,00	528,73	600,00	1.000,00	528,73
1/211000-631000	Telekommunikationsdienste	2222	3222	24	6.000,00	6.000,00	5.881,49	6.000,00	6.000,00	5.881,49
1/211000-670000	Versicherungen	2222	3222	24	6.000,00	5.700,00	6.001,48	6.000,00	5.700,00	6.001,48
1/211000-680300	Planmäßige Abschreibung	2226			200,00	200,00	152,73	0,00	0,00	0,00
1/211000-680700	Planmäßige Abschreibung - Amts-, Betriebs- u. Geschäftsausstattung	2226			23.700,00	26.700,00	28.632,34	0,00	0,00	0,00
1/211000-683001	Verluste aus dem Abgang von Sachanlagen und immateriellen Vermögenswerten	2226			0,00	0,00	152,14	0,00	0,00	0,00
1/211000-691010	Schadensvergütungen -Versicherung	2225	3225	24	0,00	0,00	559,73	0,00	0,00	559,73
1/211000-700000	Miet- und Pachtaufwand	2223	3223	24	88.000,00	87.800,00	73.351,55	88.000,00	87.800,00	73.351,55
1/211000-710000	Öffentliche Abgaben, ohne Gebühr gem	2225	3225	24	6.000,00	6.000,00	4.986,12	6.000,00	6.000,00	4.986,12
1/211000-720109	Kostenbeiträge (Kostensätze) für Leistungen	2225	3225	24	2.000,00	2.000,00	1.792,80	2.000,00	2.000,00	1.792,80
1/211000-728000	Entgelte für sonstige Leistungen	2225	3225	24	10.000,00	10.000,00	25.352,21	10.000,00	10.000,00	23.765,32
1/211000-728001	Reinigung - Entgelte für sonstige Leistungen	2225	3225	24	60.000,00	57.000,00	48.973,76	60.000,00	57.000,00	56.884,88
1/211000-728002	Entgelte für sonstige Leistungen (Schulassistenz)	2225	3225	24	0,00	30.000,00	8.263,08	0,00	30.000,00	17.937,18
1/211000-755001	Transfers an lml KG	2233	3233	27	5.000,00	9.000,00	3.171,64	5.000,00	9.000,00	3.171,64
SU 22 / 32	Summe Aufwendungen / Auszahlungen operative Gebarung				283.700,00	333.100,00	296.469,97	259.200,00	304.300,00	280.646,28
SA 0 / SA 1	(0) Nettoergebnis (21 - 22) / (1) Geldfluss operative Gebarung (31 - 32)				-273.500,00	-317.100,00	-280.420,57	-259.200,00	-304.300,00	-280.646,28
SA01	Saldo (01) Haushaltsrücklagen (230 - 240)				0,00	0,00	0,00	0,00	0,00	0,00
SA00	Saldo (00) Nettoergebnis nach Haushaltsrücklagen (Saldo 0 + Saldo 01)				-273.500,00	-317.100,00	-280.420,57			
Investive Gebarung										
SU 33	Summe Einzahlungen investive Gebarung							0,00	0,00	0,00
1/211000-042000	Amts-, Betriebs- und Geschäftsausstattung		3415	2 41	0,00	0,00	0,00	0,00	3.500,00	7.646,47
SU 34	Summe Auszahlungen investive Gebarung							0,00	3.500,00	7.646,47
SA2	Saldo (2) Geldfluss aus der Investiven Gebarung (33 - 34)							0,00	-3.500,00	-7.646,47
SA3	Saldo (3) Nettofinanzierungssaldo (Saldo 1 + Saldo 2)							-259.200,00	-307.800,00	-288.292,75
Finanzierungstätigkeit										
SU 35	Summe Einzahlungen aus der Finanzierungstätigkeit							0,00	0,00	0,00
SU 36	Summe Auszahlungen aus der Finanzierungstätigkeit							0,00	0,00	0,00
SA4	Saldo (4) Geldfluss aus der Finanzierungstätigkeit (35 - 36)							0,00	0,00	0,00

	MVAG		VC QU	Ergebnisvoranschlag			Finanzierungsvoranschlag		
	EH	FH		VA 2025	VA 2024	RA 2023	VA 2025	VA 2024	RA 2023
SA5	Saldo (5) Geldfluss aus der voranschlagswirksamen Gebarung (Saldo 3 + Saldo 4)						-259.200,00	-307.800,00	-288.292,75

		MVAG VC QU			Ergebnisvoranschlag			Finanzierungsvoranschlag		
		EH	FH		VA 2025	VA 2024	RA 2023	VA 2025	VA 2024	RA 2023
213	Sonderschulen									
SA 0 / SA 1	(0) Nettoergebnis (21 - 22) / (1) Geldfluss operative Gebarung (31 – 32)				-25.000,00	-18.000,00	-13.786,90	-25.000,00	-18.000,00	-12.107,04
SA00	Saldo (00) Nettoergebnis nach Haushaltsrücklagen (Saldo 0 + Saldo 01)				-25.000,00	-18.000,00	-18.000,00			
SA2	Saldo (2) Geldfluss aus der Investiven Gebarung (33 – 34)							0,00	0,00	0,00
SA3	Saldo (3) Nettofinanzierungssaldo (Saldo 1 + Saldo 2)							-25.000,00	-18.000,00	-12.107,04
SA4	Saldo (4) Geldfluss aus der Finanzierungstätigkeit (35 – 36)							0,00	0,00	0,00
SA5	Saldo (5) Geldfluss aus der voranschlagswirksamen Gebarung (Saldo 3 + Saldo 4)							-25.000,00	-18.000,00	-12.107,04
213000	Sonderpädagogisches Zentrum									
Operative Gebarung										
SU 21 / 31	Summe Erträge / Einzahlungen operative Gebarung				0,00	0,00	0,00	0,00	0,00	0,00
1/213000-751000	Lfd.Transferzahlg.an Län der/Landesfonds	2231	3231	26	25.000,00	18.000,00	13.786,90	25.000,00	18.000,00	12.107,04
SU 22 / 32	Summe Aufwendungen / Auszahlungen operative Gebarung				25.000,00	18.000,00	13.786,90	25.000,00	18.000,00	12.107,04
SA 0 / SA 1	(0) Nettoergebnis (21 - 22) / (1) Geldfluss operative Gebarung (31 – 32)				-25.000,00	-18.000,00	-13.786,90	-25.000,00	-18.000,00	-12.107,04
SA01	Saldo (01) Haushaltsrücklagen (230 - 240)				0,00	0,00	0,00	0,00	0,00	0,00
SA00	Saldo (00) Nettoergebnis nach Haushaltsrücklagen (Saldo 0 + Saldo 01)				-25.000,00	-18.000,00	-13.786,90			
Investive Gebarung										
SU 33	Summe Einzahlungen investive Gebarung							0,00	0,00	0,00
SU 34	Summe Auszahlungen investive Gebarung							0,00	0,00	0,00
SA2	Saldo (2) Geldfluss aus der Investiven Gebarung (33 – 34)							0,00	0,00	0,00
SA3	Saldo (3) Nettofinanzierungssaldo (Saldo 1 + Saldo 2)							-25.000,00	-18.000,00	-12.107,04
Finanzierungstätigkeit										
SU 35	Summe Einzahlungen aus der Finanzierungstätigkeit							0,00	0,00	0,00
SU 36	Summe Auszahlungen aus der Finanzierungstätigkeit							0,00	0,00	0,00
SA4	Saldo (4) Geldfluss aus der Finanzierungstätigkeit (35 – 36)							0,00	0,00	0,00
SA5	Saldo (5) Geldfluss aus der voranschlagswirksamen Gebarung (Saldo 3 + Saldo 4)							-25.000,00	-18.000,00	-12.107,04

	MVAG	VC QU	Ergebnisvoranschlag			Finanzierungsvoranschlag		
			EH	FH	VA 2025	VA 2024	RA 2023	VA 2025
22	Berufsbildender Unterricht; Anstalten der Bildung für Lehrerinnen und Lehrer sowie Erzieherinnen und Erzieher							
SA 0 / SA 1	(0) Nettoergebnis (21 - 22) / (1) Geldfluss operative Gebarung (31 – 32)							
SA00	Saldo (00) Nettoergebnis nach Haushaltsrücklagen (Saldo 0 + Saldo 01)		-208.000,00	-206.000,00	-212.324,28	-208.000,00	-206.000,00	-176.129,82
SA2	Saldo (2) Geldfluss aus der Investiven Gebarung (33 – 34)					0,00	0,00	-15.000,00
SA3	Saldo (3) Nettofinanzierungssaldo (Saldo 1 + Saldo 2)					-208.000,00	-206.000,00	-191.129,82
SA4	Saldo (4) Geldfluss aus der Finanzierungstätigkeit (35 – 36)					0,00	0,00	0,00
SA5	Saldo (5) Geldfluss aus der voranschlagswirksamen Gebarung (Saldo 3 + Saldo 4)					-208.000,00	-206.000,00	-191.129,82
220	Berufsbildende Pflichtschulen							
SA 0 / SA 1	(0) Nettoergebnis (21 - 22) / (1) Geldfluss operative Gebarung (31 – 32)							
SA00	Saldo (00) Nettoergebnis nach Haushaltsrücklagen (Saldo 0 + Saldo 01)		-208.000,00	-206.000,00	-212.324,28	-208.000,00	-206.000,00	-176.129,82
SA2	Saldo (2) Geldfluss aus der Investiven Gebarung (33 – 34)					0,00	0,00	-15.000,00
SA3	Saldo (3) Nettofinanzierungssaldo (Saldo 1 + Saldo 2)					-208.000,00	-206.000,00	-191.129,82
SA4	Saldo (4) Geldfluss aus der Finanzierungstätigkeit (35 – 36)					0,00	0,00	0,00
SA5	Saldo (5) Geldfluss aus der voranschlagswirksamen Gebarung (Saldo 3 + Saldo 4)					-208.000,00	-206.000,00	-191.129,82
220000	Berufsbildende Pflichtschulen							
Operative Gebarung								
SU 21 / 31	Summe Erträge / Einzahlungen operative Gebarung		0,00	0,00	0,00	0,00	0,00	0,00
1/220000-751500	Transfers an Länder, Landesfonds und Landeskammern	2231 3231 26	208.000,00	206.000,00	197.324,28	208.000,00	206.000,00	176.129,82
1/220000-771000	Kapitaltransfers an Länder, Landesfonds und Landeskammern	2231 43	0,00	0,00	15.000,00	0,00	0,00	0,00
SU 22 / 32	Summe Aufwendungen / Auszahlungen operative Gebarung		208.000,00	206.000,00	212.324,28	208.000,00	206.000,00	176.129,82
SA 0 / SA 1	(0) Nettoergebnis (21 - 22) / (1) Geldfluss operative Gebarung (31 – 32)							
SA01	Saldo (01) Haushaltsrücklagen (230 - 240)		0,00	0,00	0,00	0,00	0,00	0,00
SA00	Saldo (00) Nettoergebnis nach Haushaltsrücklagen (Saldo 0 + Saldo 01)		-208.000,00	-206.000,00	-212.324,28	-208.000,00	-206.000,00	-176.129,82
Investive Gebarung								
SU 33	Summe Einzahlungen investive Gebarung					0,00	0,00	0,00
1/220000-771000	Kapitaltransfers an Länder, Landesfonds und Landeskammern	3431 43	0,00	0,00	0,00	0,00	0,00	15.000,00
SU 34	Summe Auszahlungen investive Gebarung					0,00	0,00	15.000,00
SA2	Saldo (2) Geldfluss aus der Investiven Gebarung (33 – 34)					0,00	0,00	-15.000,00
SA3	Saldo (3) Nettofinanzierungssaldo (Saldo 1 + Saldo 2)					-208.000,00	-206.000,00	-191.129,82
Finanzierungstätigkeit								
SU 35	Summe Einzahlungen aus der Finanzierungstätigkeit					0,00	0,00	0,00
SU 36	Summe Auszahlungen aus der Finanzierungstätigkeit					0,00	0,00	0,00
SA4	Saldo (4) Geldfluss aus der Finanzierungstätigkeit (35 – 36)					0,00	0,00	0,00
SA5	Saldo (5) Geldfluss aus der voranschlagswirksamen Gebarung (Saldo 3 + Saldo 4)					-208.000,00	-206.000,00	-191.129,82

		MVAG		VC QU	Ergebnisvoranschlag			Finanzierungsvoranschlag		
		EH	FH		VA 2025	VA 2024	RA 2023	VA 2025	VA 2024	RA 2023
23	Förderung des Unterrichts									
SA 0 / SA 1	(0) Nettoergebnis (21 - 22) / (1) Geldfluss operative Gebarung (31 – 32)				-3.000,00	-7.000,00	-38.119,44	-3.000,00	-7.000,00	-38.119,44
SA00	Saldo (00) Nettoergebnis nach Haushaltsrücklagen (Saldo 0 + Saldo 01)				-3.000,00	-7.000,00	-7.000,00			
SA2	Saldo (2) Geldfluss aus der Investiven Gebarung (33 – 34)							0,00	0,00	0,00
SA3	Saldo (3) Nettofinanzierungssaldo (Saldo 1 + Saldo 2)							-3.000,00	-7.000,00	-38.119,44
SA4	Saldo (4) Geldfluss aus der Finanzierungstätigkeit (35 – 36)							0,00	0,00	0,00
SA5	Saldo (5) Geldfluss aus der voranschlagswirksamen Gebarung (Saldo 3 + Saldo 4)							-3.000,00	-7.000,00	-38.119,44
230	Förderung des Schulbetriebs									
SA 0 / SA 1	(0) Nettoergebnis (21 - 22) / (1) Geldfluss operative Gebarung (31 – 32)				-400,00	-1.200,00	-1.877,80	-400,00	-1.200,00	-1.877,80
SA00	Saldo (00) Nettoergebnis nach Haushaltsrücklagen (Saldo 0 + Saldo 01)				-400,00	-1.200,00	-1.200,00			
SA2	Saldo (2) Geldfluss aus der Investiven Gebarung (33 – 34)							0,00	0,00	0,00
SA3	Saldo (3) Nettofinanzierungssaldo (Saldo 1 + Saldo 2)							-400,00	-1.200,00	-1.877,80
SA4	Saldo (4) Geldfluss aus der Finanzierungstätigkeit (35 – 36)							0,00	0,00	0,00
SA5	Saldo (5) Geldfluss aus der voranschlagswirksamen Gebarung (Saldo 3 + Saldo 4)							-400,00	-1.200,00	-1.877,80
230000	Förderung des Schulbetriebs									
Operative Gebarung										
SU 21 / 31	Summe Erträge / Einzahlungen operative Gebarung				0,00	0,00	0,00	0,00	0,00	0,00
1/230000-402000	Verbrauchsgüter für innerbetriebliche Leistungen	2221	3221	23	400,00	1.200,00	1.877,80	400,00	1.200,00	1.877,80
SU 22 / 32	Summe Aufwendungen / Auszahlungen operative Gebarung				400,00	1.200,00	1.877,80	400,00	1.200,00	1.877,80
SA 0 / SA 1	(0) Nettoergebnis (21 - 22) / (1) Geldfluss operative Gebarung (31 – 32)				-400,00	-1.200,00	-1.877,80	-400,00	-1.200,00	-1.877,80
SA01	Saldo (01) Haushaltsrücklagen (230 - 240)				0,00	0,00	0,00	0,00	0,00	0,00
SA00	Saldo (00) Nettoergebnis nach Haushaltsrücklagen (Saldo 0 + Saldo 01)				-400,00	-1.200,00	-1.877,80			
Investive Gebarung										
SU 33	Summe Einzahlungen investive Gebarung							0,00	0,00	0,00
SU 34	Summe Auszahlungen investive Gebarung							0,00	0,00	0,00
SA2	Saldo (2) Geldfluss aus der Investiven Gebarung (33 – 34)							0,00	0,00	0,00
SA3	Saldo (3) Nettofinanzierungssaldo (Saldo 1 + Saldo 2)							-400,00	-1.200,00	-1.877,80
Finanzierungstätigkeit										
SU 35	Summe Einzahlungen aus der Finanzierungstätigkeit							0,00	0,00	0,00
SU 36	Summe Auszahlungen aus der Finanzierungstätigkeit							0,00	0,00	0,00
SA4	Saldo (4) Geldfluss aus der Finanzierungstätigkeit (35 – 36)							0,00	0,00	0,00
SA5	Saldo (5) Geldfluss aus der voranschlagswirksamen Gebarung (Saldo 3 + Saldo 4)							-400,00	-1.200,00	-1.877,80

		MVAG VC QU			Ergebnisvoranschlag			Finanzierungsvoranschlag		
		EH	FH		VA 2025	VA 2024	RA 2023	VA 2025	VA 2024	RA 2023
232	Schülerinnen- und Schülerbetreuung									
SA 0 / SA 1	(0) Nettoergebnis (21 - 22) / (1) Geldfluss operative Gebarung (31 – 32)				-2.600,00	-5.800,00	-36.241,64	-2.600,00	-5.800,00	-36.241,64
SA00	Saldo (00) Nettoergebnis nach Haushaltsrücklagen (Saldo 0 + Saldo 01)				-2.600,00	-5.800,00	-5.800,00			
SA2	Saldo (2) Geldfluss aus der Investiven Gebarung (33 – 34)							0,00	0,00	0,00
SA3	Saldo (3) Nettofinanzierungssaldo (Saldo 1 + Saldo 2)							-2.600,00	-5.800,00	-36.241,64
SA4	Saldo (4) Geldfluss aus der Finanzierungstätigkeit (35 – 36)							0,00	0,00	0,00
SA5	Saldo (5) Geldfluss aus der voranschlagswirksamen Gebarung (Saldo 3 + Saldo 4)							-2.600,00	-5.800,00	-36.241,64
232000	Berufsbildende Schülerbetreuung									
Operative Gebarung										
2/232000+860000	Transfers von Bund, Bundesfonds und Bundeskammern	2121	3121	15	0,00	0,00	23.000,00	0,00	0,00	23.000,00
SU 21 / 31	Summe Erträge / Einzahlungen operative Gebarung				0,00	0,00	23.000,00	0,00	0,00	23.000,00
1/232000-728000	Entgelte für sonstige Leistungen	2225	3225	24	0,00	0,00	48,00	0,00	0,00	48,00
1/232000-755000	Transfers an Unternehmen (ohne Finanzunternehmen) und andere	2233	3233	27	0,00	0,00	52.774,80	0,00	0,00	52.774,80
1/232000-757000	Subventionen	2234	3234	27	800,00	4.000,00	4.218,84	800,00	4.000,00	4.218,84
1/232000-768000	Sonst.fid.Transferzahlg.an priv.Hau	2234	3234	27	1.800,00	1.800,00	2.200,00	1.800,00	1.800,00	2.200,00
SU 22 / 32	Summe Aufwendungen / Auszahlungen operative Gebarung				2.600,00	5.800,00	59.241,64	2.600,00	5.800,00	59.241,64
SA 0 / SA 1	(0) Nettoergebnis (21 - 22) / (1) Geldfluss operative Gebarung (31 – 32)				-2.600,00	-5.800,00	-36.241,64	-2.600,00	-5.800,00	-36.241,64
SA01	Saldo (01) Haushaltsrücklagen (230 - 240)				0,00	0,00	0,00	0,00	0,00	0,00
SA00	Saldo (00) Nettoergebnis nach Haushaltsrücklagen (Saldo 0 + Saldo 01)				-2.600,00	-5.800,00	-36.241,64			
Investive Gebarung										
SU 33	Summe Einzahlungen investive Gebarung							0,00	0,00	0,00
SU 34	Summe Auszahlungen investive Gebarung							0,00	0,00	0,00
SA2	Saldo (2) Geldfluss aus der Investiven Gebarung (33 – 34)							0,00	0,00	0,00
SA3	Saldo (3) Nettofinanzierungssaldo (Saldo 1 + Saldo 2)							-2.600,00	-5.800,00	-36.241,64
Finanzierungstätigkeit										
SU 35	Summe Einzahlungen aus der Finanzierungstätigkeit							0,00	0,00	0,00
SU 36	Summe Auszahlungen aus der Finanzierungstätigkeit							0,00	0,00	0,00
SA4	Saldo (4) Geldfluss aus der Finanzierungstätigkeit (35 – 36)							0,00	0,00	0,00
SA5	Saldo (5) Geldfluss aus der voranschlagswirksamen Gebarung (Saldo 3 + Saldo 4)							-2.600,00	-5.800,00	-36.241,64

		MVAG		VC QU	Ergebnisvoranschlag			Finanzierungsvoranschlag		
		EH	FH		VA 2025	VA 2024	RA 2023	VA 2025	VA 2024	RA 2023
24	Vorschulische Erziehung									
SA 0 / SA 1	(0) Nettoergebnis (21 - 22) / (1) Geldfluss operative Gebarung (31 – 32)				-805.100,00	-1.075.700,00	-788.182,07	-791.300,00	-1.047.300,00	-814.516,03
SA00	Saldo (00) Nettoergebnis nach Haushaltsrücklagen (Saldo 0 + Saldo 01)				-805.100,00	-1.075.700,00	-1.075.700,00			
SA2	Saldo (2) Geldfluss aus der Investiven Gebarung (33 – 34)							-873.000,00	-18.900,00	-12.258,47
SA3	Saldo (3) Nettofinanzierungssaldo (Saldo 1 + Saldo 2)							-1.664.300,00	-1.066.200,00	-826.774,50
SA4	Saldo (4) Geldfluss aus der Finanzierungstätigkeit (35 – 36)							893.000,00	0,00	0,00
SA5	Saldo (5) Geldfluss aus der voranschlagswirksamen Gebarung (Saldo 3 + Saldo 4)							-771.300,00	-1.066.200,00	-826.774,50
240	Kindergärten									
SA 0 / SA 1	(0) Nettoergebnis (21 - 22) / (1) Geldfluss operative Gebarung (31 – 32)				-582.600,00	-868.100,00	-659.107,70	-568.800,00	-839.700,00	-701.412,23
SA00	Saldo (00) Nettoergebnis nach Haushaltsrücklagen (Saldo 0 + Saldo 01)				-582.600,00	-868.100,00	-868.100,00			
SA2	Saldo (2) Geldfluss aus der Investiven Gebarung (33 – 34)							-873.000,00	-18.900,00	-12.258,47
SA3	Saldo (3) Nettofinanzierungssaldo (Saldo 1 + Saldo 2)							-1.441.800,00	-858.600,00	-713.670,70
SA4	Saldo (4) Geldfluss aus der Finanzierungstätigkeit (35 – 36)							893.000,00	0,00	0,00
SA5	Saldo (5) Geldfluss aus der voranschlagswirksamen Gebarung (Saldo 3 + Saldo 4)							-548.800,00	-858.600,00	-713.670,70
240000	Kindergarten 1 u. 2									
Operative Gebarung										
2/240000+811000	Pachterträge	2115	3115	14	5.000,00	5.000,00	5.000,00	5.000,00	5.000,00	5.000,00
2/240000+813000	Erträge aus der Auflösung von Investitionszuschüssen (Kapitaltransfers)	2127			15.400,00	15.100,00	15.084,18	0,00	0,00	0,00
2/240000+817200	Erträge aus der Auflösung von sonstigen Rückstellungen - nicht konsumierte Urlaube	2117			0,00	0,00	700,00	0,00	0,00	0,00
2/240000+817400	Erträge aus der Auflösung von sonstigen Rückstellungen - Abfertigungen	2117			7.200,00	0,00	0,00	0,00	0,00	0,00
2/240000+817500	Erträge aus der Auflösung von sonst. Rückstellungen - Jubiläum	2117			0,00	0,00	1.900,00	0,00	0,00	0,00
2/240000+860000	Transfers von Bund, Bundesfonds und Bundeskammern	2121	3121		1.500,00	0,00	0,00	1.500,00	0,00	0,00
2/240000+860600	Transfers von Bund, Bundesfonds und Bundeskammern	2121	3121		127.000,00	0,00	0,00	127.000,00	0,00	0,00
2/240000+861000	Kindergartenförderung	2121	3121	15	200.000,00	130.000,00	162.957,35	200.000,00	130.000,00	162.957,35
2/240000+868000	Abrechnung Kindernest GmbH.	2124	3124	16	0,00	16.200,00	0,00	0,00	16.200,00	0,00
SU 21 / 31	Summe Erträge / Einzahlungen operative Gebarung				356.100,00	166.300,00	185.641,53	333.500,00	151.200,00	167.957,35
1/240000-510000	Geldbezüge - VB der Verwaltung	2211	3211	20	151.600,00	173.800,00	176.305,90	151.600,00	173.800,00	176.305,90
1/240000-523000	Geldbezüge - Arbeiter nicht ganzj.b	2211	3211	20	5.000,00	5.000,00	2.866,50	5.000,00	5.000,00	2.866,50
1/240000-569000	Sonst. Nebengebühren (Schmutzzulage)	2211	3211	20	0,00	0,00	99,04	0,00	0,00	99,04
1/240000-580000	Dienstgeberbeiträge z.Ausgl.Fonds	2212	3212	20	5.600,00	7.600,00	6.585,00	5.600,00	7.600,00	6.585,00
1/240000-582000	Sonst.Dienstgeberbtg.soz.Sich.	2212	3212	20	33.000,00	41.200,00	40.801,47	33.000,00	41.200,00	40.801,47

		MVAG		VC QU	Ergebnisvoranschlag			Finanzierungsvoranschlag		
		EH	FH		VA 2025	VA 2024	RA 2023	VA 2025	VA 2024	RA 2023
1/240000-591000	Dotierung von Rückstellungen für Abfertigungen	2214			0,00	7.200,00	700,00	0,00	0,00	0,00
1/240000-592000	Dotierung von Rückstellungen für Jubiläumszuwendungen	2214			3.300,00	3.300,00	0,00	0,00	0,00	0,00
1/240000-614000	Instandh. v. Gebäuden	2224	3224	24	20.000,00	6.800,00	21.079,30	20.000,00	6.800,00	21.079,30
1/240000-618000	Instandhaltung Betriebseinrichtung	2224	3224	24	0,00	100,00	1.132,11	0,00	100,00	1.132,11
1/240000-618100	Instandhaltung von sonstigen Anlagen	2224	3224	24	0,00	300,00	317,68	0,00	300,00	317,68
1/240000-619000	Instandhaltung von Sonderanlagen	2224	3224	24	0,00	0,00	281,10	0,00	0,00	281,10
1/240000-621000	Sonstige Transporte	2222	3222	24	0,00	1.400,00	2.109,09	0,00	1.400,00	1.590,91
1/240000-630000	Postdienste	2222	3222	24	0,00	0,00	81,64	0,00	0,00	81,64
1/240000-631000	Telekommunikationsdienste	2222	3222	24	600,00	600,00	544,82	600,00	600,00	544,82
1/240000-680200	Planmäßige Abschreibung - Grundstückseinrichtungen u. Infrastruktur	2226			4.100,00	4.100,00	4.251,59	0,00	0,00	0,00
1/240000-680300	Planmäßige Abschreibung - Gebäude und Bauten	2226			23.400,00	23.400,00	23.447,07	0,00	0,00	0,00
1/240000-680700	Planmäßige Abschreibung - Amts-, Betriebs- u. Geschäftsausstattung	2226			5.100,00	5.300,00	8.149,28	0,00	0,00	0,00
1/240000-720109	Kostenbeiträge (Kostensätze) für Leistungen	2225	3225	24	3.000,00	3.000,00	2.788,80	3.000,00	3.000,00	2.788,80
1/240000-724000	Reisegebühren	2225	3225	24	1.000,00	1.000,00	0,00	1.000,00	1.000,00	0,00
1/240000-728000	Entgelte für sonstige Leistungen	2225	3225	24	0,00	0,00	2.928,96	0,00	0,00	2.928,96
1/240000-728001	Energieausweis - Entgelte für sonstige Leistungen	2225	3225		7.300,00	0,00	0,00	7.300,00	0,00	0,00
1/240000-755000	Transfers an Unternehmen (ohne Finanzunternehmen) und andere	2233	3233	27	504.300,00	470.800,00	413.174,13	504.300,00	470.800,00	475.213,79
1/240000-768000	Sonstige Transfers an private Haushalte (Essensbeiträge)	2234	3234	27	0,00	5.000,00	3.099,88	0,00	5.000,00	3.099,88
SU 22 / 32	Summe Aufwendungen / Auszahlungen operative Gebarung				767.300,00	759.900,00	710.743,36	731.400,00	716.600,00	735.716,90
SA 0 / SA 1	(0) Nettoergebnis (21 - 22) / (1) Geldfluss operative Gebarung (31 - 32)				-411.200,00	-593.600,00	-525.101,83	-397.900,00	-565.400,00	-567.759,55
SA01	Saldo (01) Haushaltsrücklagen (230 - 240)				0,00	0,00	0,00	0,00	0,00	0,00
SA00	Saldo (00) Nettoergebnis nach Haushaltsrücklagen (Saldo 0 + Saldo 01)				-411.200,00	-593.600,00	-525.101,83			
Investive Gebarung										
2/240000+300000	Kapitaltransfers von Bund, Bundesfonds und Bundeskammern	3331	2	33	0,00	0,00	0,00	0,00	0,00	1.025,56
2/240000+301000	Kapitaltransfer von Ländern/Landesfonds	3331	2	33	0,00	0,00	0,00	0,00	4.100,00	0,00
2/240000+309000	Kapitaltransfers von der EU - Photovoltaik	3335	2	33	0,00	0,00	0,00	0,00	0,00	1.002,44
SU 33	Summe Einzahlungen investive Gebarung							0,00	4.100,00	2.028,00
1/240000-042000	Betriebsausstattung		3415	41	0,00	0,00	0,00	0,00	0,00	13.220,00
SU 34	Summe Auszahlungen investive Gebarung							0,00	0,00	13.220,00
SA2	Saldo (2) Geldfluss aus der Investiven Gebarung (33 - 34)							0,00	4.100,00	-11.192,00
SA3	Saldo (3) Nettofinanzierungssaldo (Saldo 1 + Saldo 2)							-397.900,00	-561.300,00	-578.951,55

		MVAG VC QU			Ergebnisvoranschlag			Finanzierungsvoranschlag		
		EH	FH		VA 2025	VA 2024	RA 2023	VA 2025	VA 2024	RA 2023
Finanzierungstätigkeit										
SU 35	Summe Einzahlungen aus der Finanzierungstätigkeit							0,00	0,00	0,00
SU 36	Summe Auszahlungen aus der Finanzierungstätigkeit							0,00	0,00	0,00
SA4	Saldo (4) Geldfluss aus der Finanzierungstätigkeit (35 – 36)							0,00	0,00	0,00
SA5	Saldo (5) Geldfluss aus der voranschlagswirksamen Gebarung (Saldo 3 + Saldo 4)							-397.900,00	-561.300,00	-578.951,55
240200 Kindertagesbetreuungsstätte										
Operative Gebarung										
2/240200+810000	AKL Förderung Elternbeiträge Leistungserlöse	2114	3114	13	18.000,00	13.000,00	13.658,32	18.000,00	13.000,00	13.770,87
2/240200+813000	Erträge aus der Auflösung von Investitionszuschüssen (Kapitaltransfers)	2127			11.200,00	12.400,00	12.383,29	0,00	0,00	0,00
2/240200+861000	Lfd.Transferzahlg.v.Ländern/Landesfonds	2121	3121	15	55.000,00	0,00	0,00	55.000,00	0,00	0,00
2/240200+861500	Kärntner Kindergartenstipendium	2121	3121	15	30.000,00	0,00	27.392,97	30.000,00	0,00	27.392,97
2/240200+861502	Transfers von Ländern - Elternersatzbeitrag	2121	3121	15	0,00	23.000,00	0,00	0,00	23.000,00	0,00
2/240200+868000	Abrechnung Kinderneest GmbH	2124	3124	16	0,00	27.500,00	0,00	0,00	27.500,00	0,00
SU 21 / 31	Summe Erträge / Einzahlungen operative Gebarung				114.200,00	75.900,00	53.434,58	103.000,00	63.500,00	41.163,84
1/240200-400000	Geringwertige Wirtschaftsgüter	2221	3221	23	500,00	2.000,00	0,00	500,00	2.000,00	0,00
1/240200-454000	Reinigungsmittel	2221	3221	23	500,00	500,00	0,00	500,00	500,00	0,00
1/240200-459000	Sonstige Verbrauchsgüter	2221	3221	23	200,00	200,00	12,66	200,00	200,00	12,66
1/240200-600100	Strom	2222	3222	24	2.000,00	2.000,00	1.722,85	2.000,00	2.000,00	1.722,85
1/240200-600110	Energiebezüge (EEG)	2222	3222		1.000,00	500,00	0,00	1.000,00	500,00	0,00
1/240200-614000	Instandhaltung	2224	3224	24	3.000,00	3.000,00	1.940,42	3.000,00	3.000,00	1.987,92
1/240200-680200	Planmäßige Abschreibung - Grundstückseinrichtungen und Infrastruktur	2226			4.700,00	4.500,00	4.501,87	0,00	0,00	0,00
1/240200-680300	Planmäßige Abschreibung - Gebäude und Bauten	2226			3.300,00	3.300,00	3.331,86	0,00	0,00	0,00
1/240200-680700	Planmäßige Abschreibung - Amts-, Betriebs- u. Geschäftsausstattung	2226			3.700,00	4.800,00	4.837,70	0,00	0,00	0,00
1/240200-700000	Miet- und Pachtaufwand	2223	3223	24	28.000,00	28.000,00	21.472,79	28.000,00	28.000,00	21.472,79
1/240200-710000	Öffentliche Abgaben, ohne Gebühr gem.Fag	2225	3225	24	100,00	100,00	0,00	100,00	100,00	0,00
1/240200-720109	Kostenbeiträge (Kostensätze) für Leistungen	2225	3225	24	1.000,00	1.000,00	796,80	1.000,00	1.000,00	796,80
1/240200-728000	Entgelte für sonstige Leistungen	2225	3225	24	1.000,00	1.000,00	2.905,84	1.000,00	1.000,00	2.905,84
1/240200-755000	Transfers an Unternehmen (ohne Finanzunternehmen) und andere	2233	3233	27	96.100,00	105.600,00	142.571,80	96.100,00	105.600,00	142.571,80
SU 22 / 32	Summe Aufwendungen / Auszahlungen operative Gebarung				145.100,00	156.500,00	184.094,59	133.400,00	143.900,00	171.470,66

		MVAG		VC QU	Ergebnisvoranschlag			Finanzierungsvoranschlag		
		EH	FH		VA 2025	VA 2024	RA 2023	VA 2025	VA 2024	RA 2023
SA 0 / SA 1	(0) Nettoergebnis (21 - 22) / (1) Geldfluss operative Gebarung (31 - 32)				-30.900,00	-80.600,00	-130.660,01	-30.400,00	-80.400,00	-130.306,82
SA01	Saldo (01) Haushaltsrücklagen (230 - 240)				0,00	0,00	0,00	0,00	0,00	0,00
SA00	Saldo (00) Nettoergebnis nach Haushaltsrücklagen (Saldo 0 + Saldo 01)				-30.900,00	-80.600,00	-130.660,01			
Investive Gebarung										
SU 33	Summe Einzahlungen investive Gebarung							0,00	0,00	0,00
1/240200-042000	Betriebsausstattung		3415	41	0,00	0,00	0,00	0,00	3.000,00	1.066,47
SU 34	Summe Auszahlungen investive Gebarung							0,00	3.000,00	1.066,47
SA2	Saldo (2) Geldfluss aus der Investiven Gebarung (33 - 34)							0,00	-3.000,00	-1.066,47
SA3	Saldo (3) Nettofinanzierungssaldo (Saldo 1 + Saldo 2)							-30.400,00	-83.400,00	-131.373,29
Finanzierungstätigkeit										
SU 35	Summe Einzahlungen aus der Finanzierungstätigkeit							0,00	0,00	0,00
SU 36	Summe Auszahlungen aus der Finanzierungstätigkeit							0,00	0,00	0,00
SA4	Saldo (4) Geldfluss aus der Finanzierungstätigkeit (35 - 36)							0,00	0,00	0,00
SA5	Saldo (5) Geldfluss aus der voranschlagswirksamen Gebarung (Saldo 3 + Saldo 4)							-30.400,00	-83.400,00	-131.373,29
240300	Kindertagesstätte "Pfiffikus"									
Operative Gebarung										
SU 21 / 31	Summe Erträge / Einzahlungen operative Gebarung				0,00	0,00	0,00	0,00	0,00	0,00
1/240300-459000	Sonstige Verbrauchsgüter		2221	3221	23	0,00	0,00	40,32	0,00	40,32
1/240300-755000	Transfers an Unternehmen (ohne Finanzunternehmen) und andere		2233	3233	27	37.100,00	81.100,00	0,00	37.100,00	81.100,00
SU 22 / 32	Summe Aufwendungen / Auszahlungen operative Gebarung				37.100,00	81.100,00	40,32	37.100,00	81.100,00	40,32
SA 0 / SA 1	(0) Nettoergebnis (21 - 22) / (1) Geldfluss operative Gebarung (31 - 32)				-37.100,00	-81.100,00	-40,32	-37.100,00	-81.100,00	-40,32
SA01	Saldo (01) Haushaltsrücklagen (230 - 240)				0,00	0,00	0,00	0,00	0,00	0,00
SA00	Saldo (00) Nettoergebnis nach Haushaltsrücklagen (Saldo 0 + Saldo 01)				-37.100,00	-81.100,00	-40,32			
Investive Gebarung										
SU 33	Summe Einzahlungen investive Gebarung							0,00	0,00	0,00
SU 34	Summe Auszahlungen investive Gebarung							0,00	0,00	0,00
SA2	Saldo (2) Geldfluss aus der Investiven Gebarung (33 - 34)							0,00	0,00	0,00
SA3	Saldo (3) Nettofinanzierungssaldo (Saldo 1 + Saldo 2)							-37.100,00	-81.100,00	-40,32
Finanzierungstätigkeit										
SU 35	Summe Einzahlungen aus der Finanzierungstätigkeit							0,00	0,00	0,00
SU 36	Summe Auszahlungen aus der Finanzierungstätigkeit							0,00	0,00	0,00
SA4	Saldo (4) Geldfluss aus der Finanzierungstätigkeit (35 - 36)							0,00	0,00	0,00
SA5	Saldo (5) Geldfluss aus der voranschlagswirksamen Gebarung (Saldo 3 + Saldo 4)							-37.100,00	-81.100,00	-40,32
240400	Kindertagesstätte "Frechdax"									
Operative Gebarung										

		MVAG VC QU			Ergebnisvoranschlag			Finanzierungsvoranschlag		
		EH	FH		VA 2025	VA 2024	RA 2023	VA 2025	VA 2024	RA 2023
SU 21 / 31	Summe Erträge / Einzahlungen operative Gebarung				0,00	0,00	0,00	0,00	0,00	0,00
1/240400-755000	Transfers an Unternehmen (ohne Finanzunternehmen) und andere	2233	3233	27	103.400,00	112.800,00	0,00	103.400,00	112.800,00	0,00
1/240400-755000/1	Subvention "Frechdax"	2233	3233	27	0,00	0,00	3.305,54	0,00	0,00	3.305,54
SU 22 / 32	Summe Aufwendungen / Auszahlungen operative Gebarung				103.400,00	112.800,00	3.305,54	103.400,00	112.800,00	3.305,54
SA 0 / SA 1	(0) Nettoergebnis (21 - 22) / (1) Geldfluss operative Gebarung (31 - 32)				-103.400,00	-112.800,00	-3.305,54	-103.400,00	-112.800,00	-3.305,54
SA01	Saldo (01) Haushaltsrücklagen (230 - 240)				0,00	0,00	0,00	0,00	0,00	0,00
SA00	Saldo (00) Nettoergebnis nach Haushaltsrücklagen (Saldo 0 + Saldo 01)				-103.400,00	-112.800,00	-3.305,54			
Investive Gebarung										
SU 33	Summe Einzahlungen investive Gebarung							0,00	0,00	0,00
SU 34	Summe Auszahlungen investive Gebarung							0,00	0,00	0,00
SA2	Saldo (2) Geldfluss aus der Investiven Gebarung (33 - 34)							0,00	0,00	0,00
SA3	Saldo (3) Nettofinanzierungssaldo (Saldo 1 + Saldo 2)							-103.400,00	-112.800,00	-3.305,54
Finanzierungstätigkeit										
SU 35	Summe Einzahlungen aus der Finanzierungstätigkeit							0,00	0,00	0,00
SU 36	Summe Auszahlungen aus der Finanzierungstätigkeit							0,00	0,00	0,00
SA4	Saldo (4) Geldfluss aus der Finanzierungstätigkeit (35 - 36)							0,00	0,00	0,00
SA5	Saldo (5) Geldfluss aus der voranschlagswirksamen Gebarung (Saldo 3 + Saldo 4)							-103.400,00	-112.800,00	-3.305,54
240500	Neubau Kindergarten Krumfelden									
Operative Gebarung										
SU 21 / 31	Summe Erträge / Einzahlungen operative Gebarung				0,00	0,00	0,00	0,00	0,00	0,00
SU 22 / 32	Summe Aufwendungen / Auszahlungen operative Gebarung				0,00	0,00	0,00	0,00	0,00	0,00
SA 0 / SA 1	(0) Nettoergebnis (21 - 22) / (1) Geldfluss operative Gebarung (31 - 32)				0,00	0,00	0,00	0,00	0,00	0,00
SA01	Saldo (01) Haushaltsrücklagen (230 - 240)				0,00	0,00	0,00	0,00	0,00	0,00
SA00	Saldo (00) Nettoergebnis nach Haushaltsrücklagen (Saldo 0 + Saldo 01)				0,00	0,00	0,00			
Investive Gebarung										
6/240500+300000	Kapitaltransfers von Bund, Bundesfonds und Bundeskammern	3331		1	0,00	0,00	0,00	127.000,00	0,00	0,00
6/240500+301200	Kapitaltransfers von Ländern, Landesfonds und Landeskammern	3331		1	0,00	0,00	0,00	500.000,00	0,00	0,00
SU 33	Summe Einzahlungen investive Gebarung							627.000,00	0,00	0,00
5/240500-060000	Im Bau befindliche Grundstückseinrichtungen	3412		1	0,00	0,00	0,00	1.500.000,00	20.000,00	0,00
SU 34	Summe Auszahlungen investive Gebarung							1.500.000,00	20.000,00	0,00
SA2	Saldo (2) Geldfluss aus der Investiven Gebarung (33 - 34)							-873.000,00	-20.000,00	0,00
SA3	Saldo (3) Nettofinanzierungssaldo (Saldo 1 + Saldo 2)							-873.000,00	-20.000,00	0,00
Finanzierungstätigkeit										

		MVAG		VC QU	Ergebnisvoranschlag			Finanzierungsvoranschlag		
		EH	FH		VA 2025	VA 2024	RA 2023	VA 2025	VA 2024	RA 2023
6/240500+341000	Investitionsdarlehen von Ländern, Landesfonds und Landeskammern		3511	1	0,00	0,00	0,00	893.000,00	0,00	0,00
SU 35	Summe Einzahlungen aus der Finanzierungstätigkeit							893.000,00	0,00	0,00
SU 36	Summe Auszahlungen aus der Finanzierungstätigkeit							0,00	0,00	0,00
SA4	Saldo (4) Geldfluss aus der Finanzierungstätigkeit (35 – 36)							893.000,00	0,00	0,00
SA5	Saldo (5) Geldfluss aus der voranschlagswirksamen Gebarung (Saldo 3 + Saldo 4)							20.000,00	-20.000,00	0,00

		MVAG VC QU			Ergebnisvoranschlag			Finanzierungsvoranschlag		
		EH	FH		VA 2025	VA 2024	RA 2023	VA 2025	VA 2024	RA 2023
249	Sonstige Einrichtungen und Maßnahmen									
SA 0 / SA 1	(0) Nettoergebnis (21 - 22) / (1) Geldfluss operative Gebarung (31 – 32)				-222.500,00	-207.600,00	-129.074,37	-222.500,00	-207.600,00	-113.103,80
SA00	Saldo (00) Nettoergebnis nach Haushaltsrücklagen (Saldo 0 + Saldo 01)				-222.500,00	-207.600,00	-207.600,00			
SA2	Saldo (2) Geldfluss aus der Investiven Gebarung (33 – 34)							0,00	0,00	0,00
SA3	Saldo (3) Nettofinanzierungssaldo (Saldo 1 + Saldo 2)							-222.500,00	-207.600,00	-113.103,80
SA4	Saldo (4) Geldfluss aus der Finanzierungstätigkeit (35 – 36)							0,00	0,00	0,00
SA5	Saldo (5) Geldfluss aus der voranschlagswirksamen Gebarung (Saldo 3 + Saldo 4)							-222.500,00	-207.600,00	-113.103,80
249000	Kinderbetreuungseinrichtungen									
Operative Gebarung										
SU 21 / 31	Summe Erträge / Einzahlungen operative Gebarung				0,00	0,00	0,00	0,00	0,00	0,00
1/249000-751900	Transfers an Länder, Landesfonds und Landesammern	2231	3231	26	222.500,00	207.600,00	129.074,37	222.500,00	207.600,00	113.103,80
SU 22 / 32	Summe Aufwendungen / Auszahlungen operative Gebarung				222.500,00	207.600,00	129.074,37	222.500,00	207.600,00	113.103,80
SA 0 / SA 1	(0) Nettoergebnis (21 - 22) / (1) Geldfluss operative Gebarung (31 – 32)				-222.500,00	-207.600,00	-129.074,37	-222.500,00	-207.600,00	-113.103,80
SA01	Saldo (01) Haushaltsrücklagen (230 - 240)				0,00	0,00	0,00	0,00	0,00	0,00
SA00	Saldo (00) Nettoergebnis nach Haushaltsrücklagen (Saldo 0 + Saldo 01)				-222.500,00	-207.600,00	-129.074,37			
Investive Gebarung										
SU 33	Summe Einzahlungen investive Gebarung							0,00	0,00	0,00
SU 34	Summe Auszahlungen investive Gebarung							0,00	0,00	0,00
SA2	Saldo (2) Geldfluss aus der Investiven Gebarung (33 – 34)							0,00	0,00	0,00
SA3	Saldo (3) Nettofinanzierungssaldo (Saldo 1 + Saldo 2)							-222.500,00	-207.600,00	-113.103,80
Finanzierungstätigkeit										
SU 35	Summe Einzahlungen aus der Finanzierungstätigkeit							0,00	0,00	0,00
SU 36	Summe Auszahlungen aus der Finanzierungstätigkeit							0,00	0,00	0,00
SA4	Saldo (4) Geldfluss aus der Finanzierungstätigkeit (35 – 36)							0,00	0,00	0,00
SA5	Saldo (5) Geldfluss aus der voranschlagswirksamen Gebarung (Saldo 3 + Saldo 4)							-222.500,00	-207.600,00	-113.103,80

		MVAG		VC QU	Ergebnisvoranschlag			Finanzierungsvoranschlag		
		EH	FH		VA 2025	VA 2024	RA 2023	VA 2025	VA 2024	RA 2023
25	Außerschulische Jugendberziehung									
SA 0 / SA 1	(0) Nettoergebnis (21 - 22) / (1) Geldfluss operative Gebarung (31 - 32)				-32.800,00	-19.200,00	-5.370,91	-32.800,00	-19.200,00	-4.970,91
SA00	Saldo (00) Nettoergebnis nach Haushaltsrücklagen (Saldo 0 + Saldo 01)				-32.800,00	-19.200,00	-19.200,00			
SA2	Saldo (2) Geldfluss aus der Investiven Gebarung (33 - 34)							0,00	0,00	0,00
SA3	Saldo (3) Nettofinanzierungssaldo (Saldo 1 + Saldo 2)							-32.800,00	-19.200,00	-4.970,91
SA4	Saldo (4) Geldfluss aus der Finanzierungstätigkeit (35 - 36)							0,00	0,00	0,00
SA5	Saldo (5) Geldfluss aus der voranschlagswirksamen Gebarung (Saldo 3 + Saldo 4)							-32.800,00	-19.200,00	-4.970,91
250	Horte für Schülerinnen und Schüler									
SA 0 / SA 1	(0) Nettoergebnis (21 - 22) / (1) Geldfluss operative Gebarung (31 - 32)				-27.000,00	-7.000,00	0,00	-27.000,00	-7.000,00	0,00
SA00	Saldo (00) Nettoergebnis nach Haushaltsrücklagen (Saldo 0 + Saldo 01)				-27.000,00	-7.000,00	-7.000,00			
SA2	Saldo (2) Geldfluss aus der Investiven Gebarung (33 - 34)							0,00	0,00	0,00
SA3	Saldo (3) Nettofinanzierungssaldo (Saldo 1 + Saldo 2)							-27.000,00	-7.000,00	0,00
SA4	Saldo (4) Geldfluss aus der Finanzierungstätigkeit (35 - 36)							0,00	0,00	0,00
SA5	Saldo (5) Geldfluss aus der voranschlagswirksamen Gebarung (Saldo 3 + Saldo 4)							-27.000,00	-7.000,00	0,00
250000	Horte für Schülerinnen und Schüler									
Operative Gebarung										
2/250000+861000	Transfers von Ländern, Landesfonds und Landeskammern	2121	3121		23.000,00	23.000,00	0,00	23.000,00	23.000,00	0,00
SU 21 / 31	Summe Erträge / Einzahlungen operative Gebarung				23.000,00	23.000,00	0,00	23.000,00	23.000,00	0,00
1/250000-755000	Transfers an Unternehmen (ohne Finanzunternehmen) und andere	2233	3233		50.000,00	30.000,00	0,00	50.000,00	30.000,00	0,00
SU 22 / 32	Summe Aufwendungen / Auszahlungen operative Gebarung				50.000,00	30.000,00	0,00	50.000,00	30.000,00	0,00
SA 0 / SA 1	(0) Nettoergebnis (21 - 22) / (1) Geldfluss operative Gebarung (31 - 32)				-27.000,00	-7.000,00	0,00	-27.000,00	-7.000,00	0,00
SA01	Saldo (01) Haushaltsrücklagen (230 - 240)				0,00	0,00	0,00	0,00	0,00	0,00
SA00	Saldo (00) Nettoergebnis nach Haushaltsrücklagen (Saldo 0 + Saldo 01)				-27.000,00	-7.000,00	0,00			
Investive Gebarung										
SU 33	Summe Einzahlungen investive Gebarung							0,00	0,00	0,00
SU 34	Summe Auszahlungen investive Gebarung							0,00	0,00	0,00
SA2	Saldo (2) Geldfluss aus der Investiven Gebarung (33 - 34)							0,00	0,00	0,00
SA3	Saldo (3) Nettofinanzierungssaldo (Saldo 1 + Saldo 2)							-27.000,00	-7.000,00	0,00
Finanzierungstätigkeit										
SU 35	Summe Einzahlungen aus der Finanzierungstätigkeit							0,00	0,00	0,00
SU 36	Summe Auszahlungen aus der Finanzierungstätigkeit							0,00	0,00	0,00
SA4	Saldo (4) Geldfluss aus der Finanzierungstätigkeit (35 - 36)							0,00	0,00	0,00
SA5	Saldo (5) Geldfluss aus der voranschlagswirksamen Gebarung (Saldo 3 + Saldo 4)							-27.000,00	-7.000,00	0,00

		MVAG VC QU			Ergebnisvoranschlag			Finanzierungsvoranschlag		
		EH	FH		VA 2025	VA 2024	RA 2023	VA 2025	VA 2024	RA 2023
259	Sonstige Einrichtungen und Maßnahmen									
SA 0 / SA 1	(0) Nettoergebnis (21 - 22) / (1) Geldfluss operative Gebarung (31 – 32)				-5.800,00	-12.200,00	-5.370,91	-5.800,00	-12.200,00	-4.970,91
SA00	Saldo (00) Nettoergebnis nach Haushaltsrücklagen (Saldo 0 + Saldo 01)				-5.800,00	-12.200,00	-12.200,00			
SA2	Saldo (2) Geldfluss aus der Investiven Gebarung (33 – 34)							0,00	0,00	0,00
SA3	Saldo (3) Nettofinanzierungssaldo (Saldo 1 + Saldo 2)							-5.800,00	-12.200,00	-4.970,91
SA4	Saldo (4) Geldfluss aus der Finanzierungstätigkeit (35 – 36)							0,00	0,00	0,00
SA5	Saldo (5) Geldfluss aus der voranschlagswirksamen Gebarung (Saldo 3 + Saldo 4)							-5.800,00	-12.200,00	-4.970,91
259000	Außerschulische Jugendberziehung									
Operative Gebarung										
SU 21 / 31	Summe Erträge / Einzahlungen operative Gebarung				0,00	0,00	0,00	0,00	0,00	0,00
1/259000-757000	Subventionen	2234	3234	27	800,00	2.200,00	1.200,00	800,00	2.200,00	800,00
SU 22 / 32	Summe Aufwendungen / Auszahlungen operative Gebarung				800,00	2.200,00	1.200,00	800,00	2.200,00	800,00
SA 0 / SA 1	(0) Nettoergebnis (21 - 22) / (1) Geldfluss operative Gebarung (31 – 32)				-800,00	-2.200,00	-1.200,00	-800,00	-2.200,00	-800,00
SA01	Saldo (01) Haushaltsrücklagen (230 - 240)				0,00	0,00	0,00	0,00	0,00	0,00
SA00	Saldo (00) Nettoergebnis nach Haushaltsrücklagen (Saldo 0 + Saldo 01)				-800,00	-2.200,00	-1.200,00			
Investive Gebarung										
SU 33	Summe Einzahlungen investive Gebarung							0,00	0,00	0,00
SU 34	Summe Auszahlungen investive Gebarung							0,00	0,00	0,00
SA2	Saldo (2) Geldfluss aus der Investiven Gebarung (33 – 34)							0,00	0,00	0,00
SA3	Saldo (3) Nettofinanzierungssaldo (Saldo 1 + Saldo 2)							-800,00	-2.200,00	-800,00
Finanzierungstätigkeit										
SU 35	Summe Einzahlungen aus der Finanzierungstätigkeit							0,00	0,00	0,00
SU 36	Summe Auszahlungen aus der Finanzierungstätigkeit							0,00	0,00	0,00
SA4	Saldo (4) Geldfluss aus der Finanzierungstätigkeit (35 – 36)							0,00	0,00	0,00
SA5	Saldo (5) Geldfluss aus der voranschlagswirksamen Gebarung (Saldo 3 + Saldo 4)							-800,00	-2.200,00	-800,00
259100	Außerschulische Jugendberziehung Jugendzentrum									
Operative Gebarung										
SU 21 / 31	Summe Erträge / Einzahlungen operative Gebarung				0,00	0,00	0,00	0,00	0,00	0,00
1/259100-757000	Sub.Jugendzentrum	2234	3234	27	5.000,00	10.000,00	4.170,91	5.000,00	10.000,00	4.170,91
SU 22 / 32	Summe Aufwendungen / Auszahlungen operative Gebarung				5.000,00	10.000,00	4.170,91	5.000,00	10.000,00	4.170,91
SA 0 / SA 1	(0) Nettoergebnis (21 - 22) / (1) Geldfluss operative Gebarung (31 – 32)				-5.000,00	-10.000,00	-4.170,91	-5.000,00	-10.000,00	-4.170,91
SA01	Saldo (01) Haushaltsrücklagen (230 - 240)				0,00	0,00	0,00	0,00	0,00	0,00
SA00	Saldo (00) Nettoergebnis nach Haushaltsrücklagen (Saldo 0 + Saldo 01)				-5.000,00	-10.000,00	-4.170,91			
Investive Gebarung										
SU 33	Summe Einzahlungen investive Gebarung							0,00	0,00	0,00
SU 34	Summe Auszahlungen investive Gebarung							0,00	0,00	0,00

		MVAG VC QU			Ergebnisvoranschlag			Finanzierungsvoranschlag		
		EH	FH		VA 2025	VA 2024	RA 2023	VA 2025	VA 2024	RA 2023
SA2	Saldo (2) Geldfluss aus der Investiven Gebarung (33 – 34)							0,00	0,00	0,00
SA3	Saldo (3) Nettofinanzierungssaldo (Saldo 1 + Saldo 2)							-5.000,00	-10.000,00	-4.170,91
Finanzierungstätigkeit										
SU 35	Summe Einzahlungen aus der Finanzierungstätigkeit							0,00	0,00	0,00
SU 36	Summe Auszahlungen aus der Finanzierungstätigkeit							0,00	0,00	0,00
SA4	Saldo (4) Geldfluss aus der Finanzierungstätigkeit (35 – 36)							0,00	0,00	0,00
SA5	Saldo (5) Geldfluss aus der voranschlagswirksamen Gebarung (Saldo 3 + Saldo 4)							-5.000,00	-10.000,00	-4.170,91
26	Sport und außerschulische Leibeserziehung									
SA 0 / SA 1	(0) Nettoergebnis (21 - 22) / (1) Geldfluss operative Gebarung (31 – 32)				-162.200,00	-254.200,00	-293.671,38	-143.500,00	-234.900,00	-274.904,04
SA00	Saldo (00) Nettoergebnis nach Haushaltsrücklagen (Saldo 0 + Saldo 01)				-162.200,00	-254.200,00	-254.200,00			
SA2	Saldo (2) Geldfluss aus der Investiven Gebarung (33 – 34)							0,00	-24.300,00	4.912,00
SA3	Saldo (3) Nettofinanzierungssaldo (Saldo 1 + Saldo 2)							-143.500,00	-259.200,00	-269.992,04
SA4	Saldo (4) Geldfluss aus der Finanzierungstätigkeit (35 – 36)							-2.500,00	-2.600,00	-2.800,53
SA5	Saldo (5) Geldfluss aus der voranschlagswirksamen Gebarung (Saldo 3 + Saldo 4)							-146.000,00	-261.800,00	-272.792,57
262	Sportplätze									
SA 0 / SA 1	(0) Nettoergebnis (21 - 22) / (1) Geldfluss operative Gebarung (31 – 32)				-92.100,00	-145.600,00	-150.170,77	-74.500,00	-127.400,00	-132.509,20
SA00	Saldo (00) Nettoergebnis nach Haushaltsrücklagen (Saldo 0 + Saldo 01)				-92.100,00	-145.600,00	-145.600,00			
SA2	Saldo (2) Geldfluss aus der Investiven Gebarung (33 – 34)							0,00	-24.300,00	4.912,00
SA3	Saldo (3) Nettofinanzierungssaldo (Saldo 1 + Saldo 2)							-74.500,00	-151.700,00	-127.597,20
SA4	Saldo (4) Geldfluss aus der Finanzierungstätigkeit (35 – 36)							-2.500,00	-2.600,00	-2.800,53
SA5	Saldo (5) Geldfluss aus der voranschlagswirksamen Gebarung (Saldo 3 + Saldo 4)							-77.000,00	-154.300,00	-130.397,73
262000	Sportplatz Treibach									
Operative Gebarung										
2/262000+813000	Erträge aus der Auflösung von Investitionszuschüssen (Kapitaltransfers)	2127			2.300,00	1.500,00	1.471,65	0,00	0,00	0,00
2/262000+829000	Sonstige Erträge	2116	3116	18	0,00	0,00	2.000,00	0,00	0,00	2.000,00
2/262000+829001	Sonstige Erträge - Versicherungsentschädigung	2116	3116	18	0,00	0,00	680,00	0,00	0,00	680,00
2/262000+861000	Transfers von Ländern - Landesportsekretariat	2121	3121	15	0,00	11.500,00	2.300,00	0,00	11.500,00	2.300,00
SU 21 / 31	Summe Erträge / Einzahlungen operative Gebarung				2.300,00	13.000,00	6.451,65	0,00	11.500,00	4.980,00
1/262000-459000	Sonstige Verbrauchsgüter	2221	3221	23	500,00	3.000,00	0,00	500,00	3.000,00	0,00
1/262000-600100	Strom	2222	3222	24	9.000,00	15.500,00	11.919,31	9.000,00	15.500,00	12.484,25
1/262000-600110	Energiebezüge (EEG)	2222	3222		2.000,00	500,00	0,00	2.000,00	500,00	0,00
1/262000-613000	Instandhaltung sonst. Grundstückseinrichtungen	2224	3224	24	3.000,00	5.000,00	2.936,76	3.000,00	5.000,00	3.152,76
1/262000-614000	Instandh. v. Gebäuden	2224	3224	24	1.000,00	21.700,00	32.171,16	1.000,00	21.700,00	32.171,16

		MVAG			Ergebnisvoranschlag			Finanzierungsvoranschlag		
		EH	FH	VC QU	VA 2025	VA 2024	RA 2023	VA 2025	VA 2024	RA 2023
1/262000-616000	Instandhaltung v. Maschinen/masch. Anlagen	2224	3224	24	2.000,00	5.000,00	3.869,37	2.000,00	5.000,00	4.453,47
1/262000-619000	Instandhaltung d. Spielplätze	2224	3224	24	25.000,00	40.000,00	24.328,09	25.000,00	40.000,00	24.328,09
1/262000-619010	Instandhaltung von Außenanlagen	2224	3224	24	1.000,00	1.700,00	21.495,60	1.000,00	1.700,00	21.495,60
1/262000-670000	Versicherungen	2222	3222	24	2.000,00	2.000,00	1.965,99	2.000,00	2.000,00	1.965,99
1/262000-680200	Planmäßige Abschreibung	2226			6.000,00	6.000,00	5.988,21	0,00	0,00	0,00
1/262000-680300	Planmäßige Abschreibung - Gebäude und Bauten	2226			11.200,00	11.200,00	11.209,55	0,00	0,00	0,00
1/262000-680600	Planmäßige Abschreibung	2226			1.800,00	1.800,00	1.825,00	0,00	0,00	0,00
1/262000-680700	Planmäßige Abschreibung	2226			900,00	700,00	695,50	0,00	0,00	0,00
1/262000-710000	Öffentliche Abgaben, ohne Gebühr gem. Fag	2225	3225	24	6.000,00	6.000,00	6.483,46	6.000,00	6.000,00	6.483,46
1/262000-720109	Kostenbeiträge (Kostensätze) für Leistungen	2225	3225	24	1.000,00	1.000,00	996,00	1.000,00	1.000,00	996,00
1/262000-728010	Entgelte für sonstige Leistungen	2225	3225	24	2.000,00	4.500,00	3.738,42	2.000,00	4.500,00	2.958,42
1/262000-757000	Transfers an private Organisationen ohne Erwerbszweck	2234	3234	27	0,00	6.000,00	0,00	0,00	6.000,00	0,00
1/262000-757001	Transfer an private Organisationen (Sportplatzpflege)	2234	3234	24	20.000,00	27.000,00	27.000,00	20.000,00	27.000,00	27.000,00
SU 22 / 32	Summe Aufwendungen / Auszahlungen operative Gebarung				94.400,00	158.600,00	156.622,42	74.500,00	138.900,00	137.489,20
SA 0 / SA 1	(0) Nettoergebnis (21 - 22) / (1) Geldfluss operative Gebarung (31 - 32)				-92.100,00	-145.600,00	-150.170,77	-74.500,00	-127.400,00	-132.509,20
SA01	Saldo (01) Haushaltsrücklagen (230 - 240)				0,00	0,00	0,00	0,00	0,00	0,00
SA00	Saldo (00) Nettoergebnis nach Haushaltsrücklagen (Saldo 0 + Saldo 01)				-92.100,00	-145.600,00	-150.170,77			
Investive Gebarung										
2/262000+300000	Kapitaltransfers von Bund - KPC		3331	2 33	0,00	0,00	0,00	0,00	0,00	2.484,00
2/262000+301000	Kapitaltransfers von Ländern, Landesfonds und Landeskammern		3331	2 33	0,00	0,00	0,00	0,00	9.400,00	0,00
2/262000+301001	Kapitaltransfers von Ländern (Kassengebäude)		3331	2	0,00	0,00	0,00	0,00	20.000,00	0,00
2/262000+309000	Kapitaltransfers von der EU - Photovoltaik		3335	2 33	0,00	0,00	0,00	0,00	0,00	2.428,00
SU 33	Summe Einzahlungen investive Gebarung							0,00	29.400,00	4.912,00
1/262000-010000	Gebäude und Bauten		3413	2 40	0,00	0,00	0,00	0,00	52.000,00	0,00
1/262000-042000	Amts-, Betriebs- und Geschäftsausstattung		3415	2 41	0,00	0,00	0,00	0,00	1.700,00	0,00
SU 34	Summe Auszahlungen investive Gebarung							0,00	53.700,00	0,00
SA2	Saldo (2) Geldfluss aus der Investiven Gebarung (33 - 34)							0,00	-24.300,00	4.912,00
SA3	Saldo (3) Nettofinanzierungssaldo (Saldo 1 + Saldo 2)							-74.500,00	-151.700,00	-127.597,20
Finanzierungstätigkeit										
SU 35	Summe Einzahlungen aus der Finanzierungstätigkeit							0,00	0,00	0,00

		MVAG		VC QU			Ergebnisvoranschlag			Finanzierungsvoranschlag		
		EH	FH	VA 2025	VA 2024	RA 2023	VA 2025	VA 2024	RA 2023			
1/262000-310000	Verbindlichkeiten aus Finanzierungsleasing		3615	0,00	0,00	0,00	2.500,00	2.600,00	2.800,53			
SU 36	Summe Auszahlungen aus der Finanzierungstätigkeit						2.500,00	2.600,00	2.800,53			
SA4	Saldo (4) Geldfluss aus der Finanzierungstätigkeit (35 – 36)						-2.500,00	-2.600,00	-2.800,53			
SA5	Saldo (5) Geldfluss aus der voranschlagswirksamen Gebarung (Saldo 3 + Saldo 4)						-77.000,00	-154.300,00	-130.397,73			

		MVAG		VC QU	Ergebnisvoranschlag			Finanzierungsvoranschlag		
		EH	FH		VA 2025	VA 2024	RA 2023	VA 2025	VA 2024	RA 2023
269	Sonstige Einrichtungen und Maßnahmen									
SA 0 / SA 1	(0) Nettoergebnis (21 - 22) / (1) Geldfluss operative Gebarung (31 - 32)				-70.100,00	-108.600,00	-143.500,61	-69.000,00	-107.500,00	-142.394,84
SA00	Saldo (00) Nettoergebnis nach Haushaltsrücklagen (Saldo 0 + Saldo 01)				-70.100,00	-108.600,00	-108.600,00			
SA2	Saldo (2) Geldfluss aus der Investiven Gebarung (33 - 34)							0,00	0,00	0,00
SA3	Saldo (3) Nettofinanzierungssaldo (Saldo 1 + Saldo 2)							-69.000,00	-107.500,00	-142.394,84
SA4	Saldo (4) Geldfluss aus der Finanzierungstätigkeit (35 - 36)							0,00	0,00	0,00
SA5	Saldo (5) Geldfluss aus der voranschlagswirksamen Gebarung (Saldo 3 + Saldo 4)							-69.000,00	-107.500,00	-142.394,84
269900	Sonst. Sport-Maßnahmen									
Operative Gebarung										
2/269900+861100	Transfers von Ländern, Landesfonds und Landeskammern	2121	3121		0,00	5.000,00	0,00	0,00	5.000,00	0,00
SU 21 / 31	Summe Erträge / Einzahlungen operative Gebarung				0,00	5.000,00	0,00	0,00	5.000,00	0,00
1/269900-457000	Druckwerke	2221	3221	23	500,00	500,00	670,64	500,00	500,00	670,64
1/269900-459000	Sonstige Verbrauchsgüter	2221	3221	23	1.000,00	2.000,00	1.869,32	1.000,00	2.000,00	1.844,92
1/269900-613000	Instandhaltung von sonstigen Grundstückseinrichtungen	2224	3224	24	0,00	0,00	7.796,82	0,00	0,00	7.796,82
1/269900-630000	Postdienste	2222	3222	24	500,00	500,00	163,27	500,00	500,00	163,27
1/269900-680500	Planmäßige Abschreibung	2226			900,00	900,00	945,36	0,00	0,00	0,00
1/269900-680700	Planmäßige Abschreibung	2226			200,00	200,00	197,67	0,00	0,00	0,00
1/269900-700000	Miet- und Pachtaufwand	2223	3223	24	0,00	2.500,00	2.164,16	0,00	2.500,00	2.164,16
1/269900-720109	Kostenbeiträge (Kostensätze) für Leistungen	2225	3225	24	5.000,00	5.000,00	5.019,84	5.000,00	5.000,00	5.019,84
1/269900-728000	Entgelte für sonstige Leistungen	2225	3225	24	10.000,00	25.000,00	18.773,23	10.000,00	25.000,00	18.834,89
1/269900-752000	Transfers an Gemeinden, Gemeindeverbände (ohne marktbestimmte Tätigkeit) und Gemeindefonds	2231	3231		0,00	5.000,00	0,00	0,00	5.000,00	0,00
1/269900-757000	Subventionen	2234	3234	27	30.000,00	45.000,00	73.805,00	30.000,00	45.000,00	73.805,00
1/269900-757010	Sonderförderung EHC - Transfers an private Organisationen ohne Erwerbszweck	2234	3234	27	19.000,00	27.000,00	26.495,30	19.000,00	27.000,00	26.495,30
1/269900-768000	Sonst.fld.Transferzahlg.an priv.Hau	2234	3234	27	0,00	0,00	5.600,00	0,00	0,00	5.600,00
SU 22 / 32	Summe Aufwendungen / Auszahlungen operative Gebarung				67.100,00	113.600,00	143.500,61	66.000,00	112.500,00	142.394,84
SA 0 / SA 1	(0) Nettoergebnis (21 - 22) / (1) Geldfluss operative Gebarung (31 - 32)				-67.100,00	-108.600,00	-143.500,61	-66.000,00	-107.500,00	-142.394,84
SA01	Saldo (01) Haushaltsrücklagen (230 - 240)				0,00	0,00	0,00	0,00	0,00	0,00
SA00	Saldo (00) Nettoergebnis nach Haushaltsrücklagen (Saldo 0 + Saldo 01)				-67.100,00	-108.600,00	-143.500,61			
Investive Gebarung										
SU 33	Summe Einzahlungen investive Gebarung							0,00	0,00	0,00
SU 34	Summe Auszahlungen investive Gebarung							0,00	0,00	0,00
SA2	Saldo (2) Geldfluss aus der Investiven Gebarung (33 - 34)							0,00	0,00	0,00

		MVAG		VC QU	Ergebnisvoranschlag			Finanzierungsvoranschlag		
		EH	FH		VA 2025	VA 2024	RA 2023	VA 2025	VA 2024	RA 2023
SA3	Saldo (3) Nettofinanzierungssaldo (Saldo 1 + Saldo 2)							-66.000,00	-107.500,00	-142.394,84
Finanzierungstätigkeit										
SU 35	Summe Einzahlungen aus der Finanzierungstätigkeit							0,00	0,00	0,00
SU 36	Summe Auszahlungen aus der Finanzierungstätigkeit							0,00	0,00	0,00
SA4	Saldo (4) Geldfluss aus der Finanzierungstätigkeit (35 – 36)							0,00	0,00	0,00
SA5	Saldo (5) Geldfluss aus der voranschlagswirksamen Gebarung (Saldo 3 + Saldo 4)							-66.000,00	-107.500,00	-142.394,84
269901	Sonstige Einrichtungen und Maßnahmen (Mountain Bike Trail)									
Operative Gebarung										
SU 21 / 31	Summe Erträge / Einzahlungen operative Gebarung				0,00	0,00	0,00	0,00	0,00	0,00
1/269901-728000	Entgelte für sonstige Leistungen		2225 3225		3.000,00	0,00	0,00	3.000,00	0,00	0,00
SU 22 / 32	Summe Aufwendungen / Auszahlungen operative Gebarung				3.000,00	0,00	0,00	3.000,00	0,00	0,00
SA 0 / SA 1	(0) Nettoergebnis (21 - 22) / (1) Geldfluss operative Gebarung (31 – 32)				-3.000,00	0,00	0,00	-3.000,00	0,00	0,00
SA01	Saldo (01) Haushaltsrücklagen (230 - 240)				0,00	0,00	0,00	0,00	0,00	0,00
SA00	Saldo (00) Nettoergebnis nach Haushaltsrücklagen (Saldo 0 + Saldo 01)				-3.000,00	0,00	0,00			
Investive Gebarung										
SU 33	Summe Einzahlungen investive Gebarung							0,00	0,00	0,00
SU 34	Summe Auszahlungen investive Gebarung							0,00	0,00	0,00
SA2	Saldo (2) Geldfluss aus der Investiven Gebarung (33 – 34)							0,00	0,00	0,00
SA3	Saldo (3) Nettofinanzierungssaldo (Saldo 1 + Saldo 2)							-3.000,00	0,00	0,00
Finanzierungstätigkeit										
SU 35	Summe Einzahlungen aus der Finanzierungstätigkeit							0,00	0,00	0,00
SU 36	Summe Auszahlungen aus der Finanzierungstätigkeit							0,00	0,00	0,00
SA4	Saldo (4) Geldfluss aus der Finanzierungstätigkeit (35 – 36)							0,00	0,00	0,00
SA5	Saldo (5) Geldfluss aus der voranschlagswirksamen Gebarung (Saldo 3 + Saldo 4)							-3.000,00	0,00	0,00

		MVAG VC QU			Ergebnisvoranschlag			Finanzierungsvoranschlag		
		EH	FH		VA 2025	VA 2024	RA 2023	VA 2025	VA 2024	RA 2023
27	Erwachsenenbildung									
SA 0 / SA 1	(0) Nettoergebnis (21 - 22) / (1) Geldfluss operative Gebarung (31 – 32)				-1.900,00	-2.300,00	-1.124,78	-1.900,00	-2.300,00	-1.124,78
SA00	Saldo (00) Nettoergebnis nach Haushaltsrücklagen (Saldo 0 + Saldo 01)				-1.900,00	-2.300,00	-2.300,00			
SA2	Saldo (2) Geldfluss aus der Investiven Gebarung (33 – 34)							0,00	0,00	0,00
SA3	Saldo (3) Nettofinanzierungssaldo (Saldo 1 + Saldo 2)							-1.900,00	-2.300,00	-1.124,78
SA4	Saldo (4) Geldfluss aus der Finanzierungstätigkeit (35 – 36)							0,00	0,00	0,00
SA5	Saldo (5) Geldfluss aus der voranschlagswirksamen Gebarung (Saldo 3 + Saldo 4)							-1.900,00	-2.300,00	-1.124,78
273	Volksbüchereien									
SA 0 / SA 1	(0) Nettoergebnis (21 - 22) / (1) Geldfluss operative Gebarung (31 – 32)				-1.900,00	-2.300,00	-1.124,78	-1.900,00	-2.300,00	-1.124,78
SA00	Saldo (00) Nettoergebnis nach Haushaltsrücklagen (Saldo 0 + Saldo 01)				-1.900,00	-2.300,00	-2.300,00			
SA2	Saldo (2) Geldfluss aus der Investiven Gebarung (33 – 34)							0,00	0,00	0,00
SA3	Saldo (3) Nettofinanzierungssaldo (Saldo 1 + Saldo 2)							-1.900,00	-2.300,00	-1.124,78
SA4	Saldo (4) Geldfluss aus der Finanzierungstätigkeit (35 – 36)							0,00	0,00	0,00
SA5	Saldo (5) Geldfluss aus der voranschlagswirksamen Gebarung (Saldo 3 + Saldo 4)							-1.900,00	-2.300,00	-1.124,78
273000	Bücherei									
Operative Gebarung										
SU 21 / 31	Summe Erträge / Einzahlungen operative Gebarung				0,00	0,00	0,00	0,00	0,00	0,00
1/273000-459000	Sonstige Verbrauchsgüter	2221	3221	23	1.000,00	1.500,00	429,61	1.000,00	1.500,00	429,61
1/273000-618100	Instandhaltung und Wartung EDV (Hardware/Software)	2224	3224	24	800,00	700,00	675,17	800,00	700,00	675,17
1/273000-726000	Mitgliedsbeiträge an Institutionen	2225	3225	24	100,00	100,00	20,00	100,00	100,00	20,00
SU 22 / 32	Summe Aufwendungen / Auszahlungen operative Gebarung				1.900,00	2.300,00	1.124,78	1.900,00	2.300,00	1.124,78
SA 0 / SA 1	(0) Nettoergebnis (21 - 22) / (1) Geldfluss operative Gebarung (31 – 32)				-1.900,00	-2.300,00	-1.124,78	-1.900,00	-2.300,00	-1.124,78
SA01	Saldo (01) Haushaltsrücklagen (230 - 240)				0,00	0,00	0,00	0,00	0,00	0,00
SA00	Saldo (00) Nettoergebnis nach Haushaltsrücklagen (Saldo 0 + Saldo 01)				-1.900,00	-2.300,00	-1.124,78			
Investive Gebarung										
SU 33	Summe Einzahlungen investive Gebarung							0,00	0,00	0,00
SU 34	Summe Auszahlungen investive Gebarung							0,00	0,00	0,00
SA2	Saldo (2) Geldfluss aus der Investiven Gebarung (33 – 34)							0,00	0,00	0,00
SA3	Saldo (3) Nettofinanzierungssaldo (Saldo 1 + Saldo 2)							-1.900,00	-2.300,00	-1.124,78
Finanzierungstätigkeit										
SU 35	Summe Einzahlungen aus der Finanzierungstätigkeit							0,00	0,00	0,00
SU 36	Summe Auszahlungen aus der Finanzierungstätigkeit							0,00	0,00	0,00
SA4	Saldo (4) Geldfluss aus der Finanzierungstätigkeit (35 – 36)							0,00	0,00	0,00
SA5	Saldo (5) Geldfluss aus der voranschlagswirksamen Gebarung (Saldo 3 + Saldo 4)							-1.900,00	-2.300,00	-1.124,78

	MVAG	VC QU	Ergebnisvoranschlag			Finanzierungsvoranschlag					
			EH	FH	VA 2025	VA 2024	RA 2023	VA 2025	VA 2024	RA 2023	
28	Forschung und Wissenschaft										
SA 0 / SA 1		(0) Nettoergebnis (21 - 22) / (1) Geldfluss operative Gebarung (31 – 32)			-8.700,00	-7.800,00	-10.500,00	-8.700,00	-7.800,00	-10.500,00	
SA00		Saldo (00) Nettoergebnis nach Haushaltsrücklagen (Saldo 0 + Saldo 01)			-8.700,00	-7.800,00	-7.800,00				
SA2		Saldo (2) Geldfluss aus der Investiven Gebarung (33 – 34)						0,00	0,00	0,00	
SA3		Saldo (3) Nettofinanzierungssaldo (Saldo 1 + Saldo 2)						-8.700,00	-7.800,00	-10.500,00	
SA4		Saldo (4) Geldfluss aus der Finanzierungstätigkeit (35 – 36)						0,00	0,00	0,00	
SA5		Saldo (5) Geldfluss aus der voranschlagswirksamen Gebarung (Saldo 3 + Saldo 4)						-8.700,00	-7.800,00	-10.500,00	
282	Studienbeihilfen										
SA 0 / SA 1		(0) Nettoergebnis (21 - 22) / (1) Geldfluss operative Gebarung (31 – 32)			-8.700,00	-7.800,00	-10.500,00	-8.700,00	-7.800,00	-10.500,00	
SA00		Saldo (00) Nettoergebnis nach Haushaltsrücklagen (Saldo 0 + Saldo 01)			-8.700,00	-7.800,00	-7.800,00				
SA2		Saldo (2) Geldfluss aus der Investiven Gebarung (33 – 34)						0,00	0,00	0,00	
SA3		Saldo (3) Nettofinanzierungssaldo (Saldo 1 + Saldo 2)						-8.700,00	-7.800,00	-10.500,00	
SA4		Saldo (4) Geldfluss aus der Finanzierungstätigkeit (35 – 36)						0,00	0,00	0,00	
SA5		Saldo (5) Geldfluss aus der voranschlagswirksamen Gebarung (Saldo 3 + Saldo 4)						-8.700,00	-7.800,00	-10.500,00	
282000	Studienbeihilfen										
Operative Gebarung											
SU 21 / 31		Summe Erträge / Einzahlungen operative Gebarung			0,00	0,00	0,00	0,00	0,00	0,00	
1/282000-768000		Zuzugsförderung	2234	3234	27	8.700,00	7.800,00	10.500,00	8.700,00	7.800,00	10.500,00
SU 22 / 32		Summe Aufwendungen / Auszahlungen operative Gebarung			8.700,00	7.800,00	10.500,00	8.700,00	7.800,00	10.500,00	
SA 0 / SA 1		(0) Nettoergebnis (21 - 22) / (1) Geldfluss operative Gebarung (31 – 32)			-8.700,00	-7.800,00	-10.500,00	-8.700,00	-7.800,00	-10.500,00	
SA01		Saldo (01) Haushaltsrücklagen (230 - 240)			0,00	0,00	0,00	0,00	0,00	0,00	
SA00		Saldo (00) Nettoergebnis nach Haushaltsrücklagen (Saldo 0 + Saldo 01)			-8.700,00	-7.800,00	-10.500,00				
Investive Gebarung											
SU 33		Summe Einzahlungen investive Gebarung						0,00	0,00	0,00	
SU 34		Summe Auszahlungen investive Gebarung						0,00	0,00	0,00	
SA2		Saldo (2) Geldfluss aus der Investiven Gebarung (33 – 34)						0,00	0,00	0,00	
SA3		Saldo (3) Nettofinanzierungssaldo (Saldo 1 + Saldo 2)						-8.700,00	-7.800,00	-10.500,00	
Finanzierungstätigkeit											
SU 35		Summe Einzahlungen aus der Finanzierungstätigkeit						0,00	0,00	0,00	
SU 36		Summe Auszahlungen aus der Finanzierungstätigkeit						0,00	0,00	0,00	
SA4		Saldo (4) Geldfluss aus der Finanzierungstätigkeit (35 – 36)						0,00	0,00	0,00	
SA5		Saldo (5) Geldfluss aus der voranschlagswirksamen Gebarung (Saldo 3 + Saldo 4)						-8.700,00	-7.800,00	-10.500,00	

		MVAG		VC QU	Ergebnisvoranschlag			Finanzierungsvoranschlag		
		EH	FH		VA 2025	VA 2024	RA 2023	VA 2025	VA 2024	RA 2023
3 Kunst, Kultur und Kultus										
SA 0 / SA 1	(0) Nettoergebnis (21 - 22) / (1) Geldfluss operative Gebarung (31 – 32)				-565.600,00	-725.500,00	-817.142,24	-526.800,00	-689.500,00	-771.680,90
SA00	Saldo (00) Nettoergebnis nach Haushaltsrücklagen (Saldo 0 + Saldo 01)				-565.600,00	-725.500,00	-725.500,00			
SA2	Saldo (2) Geldfluss aus der Investiven Gebarung (33 – 34)							0,00	-66.900,00	-169.895,68
SA3	Saldo (3) Nettofinanzierungssaldo (Saldo 1 + Saldo 2)							-526.800,00	-756.400,00	-941.576,58
SA4	Saldo (4) Geldfluss aus der Finanzierungstätigkeit (35 – 36)							0,00	0,00	0,00
SA5	Saldo (5) Geldfluss aus der voranschlagswirksamen Gebarung (Saldo 3 + Saldo 4)							-526.800,00	-756.400,00	-941.576,58
32 Musik und darstellende Kunst										
SA 0 / SA 1	(0) Nettoergebnis (21 - 22) / (1) Geldfluss operative Gebarung (31 – 32)				-132.000,00	-146.700,00	-102.693,24	-125.700,00	-140.500,00	-100.272,20
SA00	Saldo (00) Nettoergebnis nach Haushaltsrücklagen (Saldo 0 + Saldo 01)				-132.000,00	-146.700,00	-146.700,00			
SA2	Saldo (2) Geldfluss aus der Investiven Gebarung (33 – 34)							0,00	-5.000,00	-8.134,68
SA3	Saldo (3) Nettofinanzierungssaldo (Saldo 1 + Saldo 2)							-125.700,00	-145.500,00	-108.406,88
SA4	Saldo (4) Geldfluss aus der Finanzierungstätigkeit (35 – 36)							0,00	0,00	0,00
SA5	Saldo (5) Geldfluss aus der voranschlagswirksamen Gebarung (Saldo 3 + Saldo 4)							-125.700,00	-145.500,00	-108.406,88
320 Ausbildung in Musik und darstellender Kunst										
SA 0 / SA 1	(0) Nettoergebnis (21 - 22) / (1) Geldfluss operative Gebarung (31 – 32)				-82.900,00	-86.100,00	-56.661,39	-76.600,00	-79.900,00	-53.052,51
SA00	Saldo (00) Nettoergebnis nach Haushaltsrücklagen (Saldo 0 + Saldo 01)				-82.900,00	-86.100,00	-86.100,00			
SA2	Saldo (2) Geldfluss aus der Investiven Gebarung (33 – 34)							0,00	-5.000,00	-8.134,68
SA3	Saldo (3) Nettofinanzierungssaldo (Saldo 1 + Saldo 2)							-76.600,00	-84.900,00	-61.187,19
SA4	Saldo (4) Geldfluss aus der Finanzierungstätigkeit (35 – 36)							0,00	0,00	0,00
SA5	Saldo (5) Geldfluss aus der voranschlagswirksamen Gebarung (Saldo 3 + Saldo 4)							-76.600,00	-84.900,00	-61.187,19
320000 Ausbildung in Musik und darstellender Kunst										
Operative Gebarung										
2/320000+813000	Erträge aus der Auflösung von Investitionszuschüssen (Kapitaltransfers)	2127			0,00	100,00	55,55	0,00	0,00	0,00
SU 21 / 31	Summe Erträge / Einzahlungen operative Gebarung				0,00	100,00	55,55	0,00	0,00	0,00
1/320000-680700	Planmäßige Abschreibung	2226			2.400,00	2.600,00	3.644,28	0,00	0,00	0,00
SU 22 / 32	Summe Aufwendungen / Auszahlungen operative Gebarung				2.400,00	2.600,00	3.644,28	0,00	0,00	0,00
SA 0 / SA 1	(0) Nettoergebnis (21 - 22) / (1) Geldfluss operative Gebarung (31 – 32)				-2.400,00	-2.500,00	-3.588,73	0,00	0,00	0,00
SA01	Saldo (01) Haushaltsrücklagen (230 - 240)				0,00	0,00	0,00	0,00	0,00	0,00
SA00	Saldo (00) Nettoergebnis nach Haushaltsrücklagen (Saldo 0 + Saldo 01)				-2.400,00	-2.500,00	-3.588,73			
Investive Gebarung										
SU 33	Summe Einzahlungen investive Gebarung							0,00	0,00	0,00
SU 34	Summe Auszahlungen investive Gebarung							0,00	0,00	0,00
SA2	Saldo (2) Geldfluss aus der Investiven Gebarung (33 – 34)							0,00	0,00	0,00
SA3	Saldo (3) Nettofinanzierungssaldo (Saldo 1 + Saldo 2)							0,00	0,00	0,00

		MVAG VC QU			Ergebnisvoranschlag			Finanzierungsvoranschlag		
		EH	FH		VA 2025	VA 2024	RA 2023	VA 2025	VA 2024	RA 2023
Finanzierungstätigkeit										
SU 35	Summe Einzahlungen aus der Finanzierungstätigkeit							0,00	0,00	0,00
SU 36	Summe Auszahlungen aus der Finanzierungstätigkeit							0,00	0,00	0,00
SA4	Saldo (4) Geldfluss aus der Finanzierungstätigkeit (35 – 36)							0,00	0,00	0,00
SA5	Saldo (5) Geldfluss aus der voranschlagswirksamen Gebarung (Saldo 3 + Saldo 4)							0,00	0,00	0,00
320100 Musikschule										
Operative Gebarung										
2/320100+810000	Leistungserlöse	2114	3114	13	0,00	1.500,00	950,00	0,00	1.500,00	950,00
2/320100+816000	MS-Btg.für Auswärtige	2114	3114	13	10.000,00	10.000,00	9.644,30	10.000,00	10.000,00	9.966,32
2/320100+860000	Transfers von Bund, Bundesfonds und Bundeskammern (Umstellung LED)	2121	3121		1.500,00	0,00	0,00	1.500,00	0,00	0,00
SU 21 / 31	Summe Erträge / Einzahlungen operative Gebarung				11.500,00	11.500,00	10.594,30	11.500,00	11.500,00	10.916,32
1/320100-400000	Geringwertige Güter	2221	3221	23	1.000,00	1.000,00	725,45	1.000,00	1.000,00	725,45
1/320100-454000	Reinigungsmittel	2221	3221	23	1.000,00	1.200,00	467,38	1.000,00	1.200,00	467,38
1/320100-456000	Schreib-, Zeichen- und sonstige Büromittel	2221	3221	23	300,00	500,00	295,14	300,00	500,00	295,14
1/320100-457000	Druckwerke	2221	3221	23	300,00	500,00	193,88	300,00	500,00	193,88
1/320100-458000	Hausapotheke	2221	3221	23	100,00	100,00	0,00	100,00	100,00	0,00
1/320100-459000	Sonstige Verbrauchsgüter	2221	3221	23	400,00	400,00	181,50	400,00	400,00	181,50
1/320100-511000	Geldbezüge - VB in handwerkli.Verwendung	2211	3211	20	9.800,00	9.600,00	8.547,16	9.800,00	9.600,00	8.547,16
1/320100-523000	Geldbezüge - Arbeiter nicht ganzj.b	2211	3211	20	1.500,00	1.500,00	1.337,56	1.500,00	1.500,00	1.337,56
1/320100-580000	Dienstgeberbeiträge z.Ausgl.Fonds	2212	3212	20	400,00	500,00	316,26	400,00	500,00	316,26
1/320100-582000	Sonst.Dienstgeberbtg.soz. Sich.	2212	3212	20	2.100,00	2.400,00	2.120,04	2.100,00	2.400,00	2.120,04
1/320100-592000	Dotierung von Rückstellungen für Jubiläumszuwendungen	2214			300,00	300,00	0,00	0,00	0,00	0,00
1/320100-600100	Strom	2222	3222	24	3.000,00	3.000,00	2.000,00	3.000,00	3.000,00	2.000,00
1/320100-600300	Fernwärme	2222	3222	24	4.600,00	4.500,00	4.000,00	4.600,00	4.500,00	4.000,00
1/320100-614000	Instandhaltung Gebäude	2224	3224	24	10.000,00	4.000,00	3.811,30	10.000,00	4.000,00	4.475,31
1/320100-618000	Instandhaltung von Betriebseinrichtung	2224	3224	24	1.000,00	1.500,00	474,00	1.000,00	1.500,00	474,00
1/320100-618100	Instandhaltung und Wartung EDV (Hardware/Software)	2224	3224	24	0,00	0,00	0,00	0,00	0,00	1.073,78
1/320100-630000	Postdienste	2222	3222	24	500,00	500,00	0,00	500,00	500,00	0,00
1/320100-631000	Telekommunikationsdienste	2222	3222	24	1.000,00	1.500,00	898,40	1.000,00	1.500,00	898,40
1/320100-670000	Versicherungen	2222	3222	24	5.300,00	5.300,00	4.945,31	5.300,00	5.300,00	4.945,31
1/320100-680700	Planmäßige Abschreibung - Amts-, Betriebs und Geschäftsausstattung	2226			3.600,00	3.400,00	3.459,45	0,00	0,00	0,00
1/320100-700000	Miet- und Pachtaufwand	2223	3223	24	17.000,00	17.000,00	16.030,37	17.000,00	17.000,00	16.030,37
1/320100-710000	Öffentliche Abgaben,ohne Gebühr gem	2225	3225	24	1.500,00	1.900,00	377,39	1.500,00	1.900,00	377,39

		MVAG		VC QU	Ergebnisvoranschlag			Finanzierungsvoranschlag		
		EH	FH		VA 2025	VA 2024	RA 2023	VA 2025	VA 2024	RA 2023
1/320100-720109	Kostenbeiträge (Kostenersätze) für Leistungen	2225	3225	24	1.500,00	1.500,00	1.394,40	1.500,00	1.500,00	1.394,40
1/320100-728000	Entgelte für sonstige Leistungen	2225	3225	24	2.000,00	2.000,00	2.688,96	2.000,00	2.000,00	2.678,19
1/320100-728001	Energieausweis - Entgelte für sonstige Leistungen	2225	3225		8.800,00	0,00	0,00	8.800,00	0,00	0,00
1/320100-728002/2	Entgelte für sonstige Leistungen (LK Sekretariat)	2225	3225	24	11.000,00	10.000,00	8.788,12	11.000,00	10.000,00	10.822,42
1/320100-755001	Transfers an Immo KG	2233	3233	27	3.000,00	20.000,00	231,79	3.000,00	20.000,00	231,79
1/320100-768000	Musikschulgeldbeiträge	2234	3234	27	1.000,00	1.000,00	383,10	1.000,00	1.000,00	383,10
SU 22 / 32	Summe Aufwendungen / Auszahlungen operative Gebarung				92.000,00	95.100,00	63.666,96	88.100,00	91.400,00	63.968,83
SA 0 / SA 1	(0) Nettoergebnis (21 - 22) / (1) Geldfluss operative Gebarung (31 - 32)				-80.500,00	-83.600,00	-53.072,66	-76.600,00	-79.900,00	-53.052,51
SA01	Saldo (01) Haushaltsrücklagen (230 - 240)				0,00	0,00	0,00	0,00	0,00	0,00
SA00	Saldo (00) Nettoergebnis nach Haushaltsrücklagen (Saldo 0 + Saldo 01)				-80.500,00	-83.600,00	-53.072,66			
Investive Gebarung										
SU 33	Summe Einzahlungen investive Gebarung							0,00	0,00	0,00
1/320100-042000	Betriebsausstattung		3415	2 41	0,00	0,00	0,00	0,00	5.000,00	8.134,68
SU 34	Summe Auszahlungen investive Gebarung							0,00	5.000,00	8.134,68
SA2	Saldo (2) Geldfluss aus der Investiven Gebarung (33 - 34)							0,00	-5.000,00	-8.134,68
SA3	Saldo (3) Nettofinanzierungssaldo (Saldo 1 + Saldo 2)							-76.600,00	-84.900,00	-61.187,19
Finanzierungstätigkeit										
SU 35	Summe Einzahlungen aus der Finanzierungstätigkeit							0,00	0,00	0,00
SU 36	Summe Auszahlungen aus der Finanzierungstätigkeit							0,00	0,00	0,00
SA4	Saldo (4) Geldfluss aus der Finanzierungstätigkeit (35 - 36)							0,00	0,00	0,00
SA5	Saldo (5) Geldfluss aus der voranschlagswirksamen Gebarung (Saldo 3 + Saldo 4)							-76.600,00	-84.900,00	-61.187,19

		MVAG VC QU			Ergebnisvoranschlag			Finanzierungsvoranschlag		
		EH	FH		VA 2025	VA 2024	RA 2023	VA 2025	VA 2024	RA 2023
322	Maßnahmen zur Förderung der Musikpflege									
SA 0 / SA 1	(0) Nettoergebnis (21 - 22) / (1) Geldfluss operative Gebarung (31 – 32)				-49.100,00	-60.600,00	-46.031,85	-49.100,00	-60.600,00	-47.219,69
SA00	Saldo (00) Nettoergebnis nach Haushaltsrücklagen (Saldo 0 + Saldo 01)				-49.100,00	-60.600,00	-60.600,00			
SA2	Saldo (2) Geldfluss aus der Investiven Gebarung (33 – 34)							0,00	0,00	0,00
SA3	Saldo (3) Nettofinanzierungssaldo (Saldo 1 + Saldo 2)							-49.100,00	-60.600,00	-47.219,69
SA4	Saldo (4) Geldfluss aus der Finanzierungstätigkeit (35 – 36)							0,00	0,00	0,00
SA5	Saldo (5) Geldfluss aus der voranschlagswirksamen Gebarung (Saldo 3 + Saldo 4)							-49.100,00	-60.600,00	-47.219,69
322000	Maßnahmen zur Förderung der Musikpf Stadtkapelle									
Operative Gebarung										
SU 21 / 31	Summe Erträge / Einzahlungen operative Gebarung				0,00	0,00	0,00	0,00	0,00	0,00
1/322000-400000	Geringwertige Wirtschaftsgüter	2221	3221	23	500,00	1.000,00	0,00	500,00	1.000,00	0,00
1/322000-600100	Strom	2222	3222	24	2.500,00	2.600,00	2.500,00	2.500,00	2.600,00	2.500,00
1/322000-600300	Fernwärme	2222	3222	24	3.600,00	3.500,00	3.000,00	3.600,00	3.500,00	3.000,00
1/322000-614000	Instandhaltung	2224	3224	24	500,00	1.000,00	2.029,77	500,00	1.000,00	3.228,39
1/322000-618000	Instandhaltung Musikinstrumente	2224	3224	24	1.000,00	4.000,00	938,10	1.000,00	4.000,00	938,10
1/322000-630000	Postdienste	2222	3222	24	300,00	300,00	0,00	300,00	300,00	0,00
1/322000-631000	Telekommunikationsdienste	2222	3222	24	300,00	300,00	272,11	300,00	300,00	272,11
1/322000-670000	Versicherungen	2222	3222	24	3.600,00	3.600,00	3.594,63	3.600,00	3.600,00	3.594,63
1/322000-700000	Miet- und Pachtaufwand	2223	3223	24	17.000,00	17.000,00	15.346,01	17.000,00	17.000,00	15.346,01
1/322000-710000	Öffentliche Abgaben,ohne Gebühr gem.Fag	2225	3225	24	1.800,00	1.800,00	124,49	1.800,00	1.800,00	124,49
1/322000-728000	Entgelte für sonstige Leistungen	2225	3225	24	2.500,00	1.800,00	1.826,74	2.500,00	1.800,00	1.815,96
1/322000-755001	Transfers an Unternehmen (ohne Finanzunternehmen) und andere	2233	3233	27	2.500,00	2.500,00	0,00	2.500,00	2.500,00	0,00
1/322000-757000	Subventionen	2234	3234	27	3.000,00	5.000,00	2.400,00	3.000,00	5.000,00	2.400,00
1/322000-757010	Kapelle Musikschubeitrag - Transfers an private Organisationen ohne Erwerbszweck	2234	3234	27	10.000,00	16.200,00	14.000,00	10.000,00	16.200,00	14.000,00
SU 22 / 32	Summe Aufwendungen / Auszahlungen operative Gebarung				49.100,00	60.600,00	46.031,85	49.100,00	60.600,00	47.219,69
SA 0 / SA 1	(0) Nettoergebnis (21 - 22) / (1) Geldfluss operative Gebarung (31 – 32)				-49.100,00	-60.600,00	-46.031,85	-49.100,00	-60.600,00	-47.219,69
SA01	Saldo (01) Haushaltsrücklagen (230 - 240)				0,00	0,00	0,00	0,00	0,00	0,00
SA00	Saldo (00) Nettoergebnis nach Haushaltsrücklagen (Saldo 0 + Saldo 01)				-49.100,00	-60.600,00	-46.031,85			
Investive Gebarung										
SU 33	Summe Einzahlungen investive Gebarung							0,00	0,00	0,00
SU 34	Summe Auszahlungen investive Gebarung							0,00	0,00	0,00
SA2	Saldo (2) Geldfluss aus der Investiven Gebarung (33 – 34)							0,00	0,00	0,00
SA3	Saldo (3) Nettofinanzierungssaldo (Saldo 1 + Saldo 2)							-49.100,00	-60.600,00	-47.219,69
Finanzierungstätigkeit										

		MVAG VC QU			Ergebnisvoranschlag			Finanzierungsvoranschlag		
		EH	FH		VA 2025	VA 2024	RA 2023	VA 2025	VA 2024	RA 2023
SU 35	Summe Einzahlungen aus der Finanzierungstätigkeit							0,00	0,00	0,00
SU 36	Summe Auszahlungen aus der Finanzierungstätigkeit							0,00	0,00	0,00
SA4	Saldo (4) Geldfluss aus der Finanzierungstätigkeit (35 – 36)							0,00	0,00	0,00
SA5	Saldo (5) Geldfluss aus der voranschlagswirksamen Gebarung (Saldo 3 + Saldo 4)							-49.100,00	-60.600,00	-47.219,69
34	Museen und sonstige Sammlungen									
SA 0 / SA 1	(0) Nettoergebnis (21 - 22) / (1) Geldfluss operative Gebarung (31 – 32)				-47.100,00	-47.700,00	-48.532,59	-47.100,00	-47.700,00	-48.532,59
SA00	Saldo (00) Nettoergebnis nach Haushaltsrücklagen (Saldo 0 + Saldo 01)				-47.100,00	-47.700,00	-47.700,00			
SA2	Saldo (2) Geldfluss aus der Investiven Gebarung (33 – 34)							0,00	0,00	0,00
SA3	Saldo (3) Nettofinanzierungssaldo (Saldo 1 + Saldo 2)							-47.100,00	-47.700,00	-48.532,59
SA4	Saldo (4) Geldfluss aus der Finanzierungstätigkeit (35 – 36)							0,00	0,00	0,00
SA5	Saldo (5) Geldfluss aus der voranschlagswirksamen Gebarung (Saldo 3 + Saldo 4)							-47.100,00	-47.700,00	-48.532,59
340	Museen									
SA 0 / SA 1	(0) Nettoergebnis (21 - 22) / (1) Geldfluss operative Gebarung (31 – 32)				-47.100,00	-47.700,00	-48.532,59	-47.100,00	-47.700,00	-48.532,59
SA00	Saldo (00) Nettoergebnis nach Haushaltsrücklagen (Saldo 0 + Saldo 01)				-47.100,00	-47.700,00	-47.700,00			
SA2	Saldo (2) Geldfluss aus der Investiven Gebarung (33 – 34)							0,00	0,00	0,00
SA3	Saldo (3) Nettofinanzierungssaldo (Saldo 1 + Saldo 2)							-47.100,00	-47.700,00	-48.532,59
SA4	Saldo (4) Geldfluss aus der Finanzierungstätigkeit (35 – 36)							0,00	0,00	0,00
SA5	Saldo (5) Geldfluss aus der voranschlagswirksamen Gebarung (Saldo 3 + Saldo 4)							-47.100,00	-47.700,00	-48.532,59
340000	Museen									
Operative Gebarung										
SU 21 / 31	Summe Erträge / Einzahlungen operative Gebarung				0,00	0,00	0,00	0,00	0,00	0,00
1/340000-457000	Druckwerke	2221	3221	23	0,00	0,00	1.060,61	0,00	0,00	1.060,61
1/340000-459000	Sonstige Verbrauchsgüter	2221	3221	23	0,00	200,00	14,83	0,00	200,00	14,83
1/340000-600100	Strom	2222	3222	24	5.000,00	5.300,00	4.438,72	5.000,00	5.300,00	4.438,72
1/340000-600110	Energiebezüge (EEG)	2222	3222		500,00	500,00	0,00	500,00	500,00	0,00
1/340000-614000	Instandhaltung von Gebäuden und Bauten	2224	3224	24	0,00	0,00	2.927,06	0,00	0,00	2.927,06
1/340000-631000	Telekommunikationsdienste	2222	3222	24	1.000,00	1.000,00	1.114,23	1.000,00	1.000,00	1.114,23
1/340000-670000	Versicherungen	2222	3222	24	3.200,00	3.200,00	3.043,58	3.200,00	3.200,00	3.043,58
1/340000-700000	Miet- und Pachtaufwand	2223	3223	24	25.000,00	25.000,00	23.206,96	25.000,00	25.000,00	23.206,96
1/340000-728000	Entgelte für sonst.Leistungen	2225	3225	24	0,00	100,00	326,60	0,00	100,00	326,60
1/340000-757000	Subvention Museumsverein	2234	3234	27	12.400,00	12.400,00	12.400,00	12.400,00	12.400,00	12.400,00
SU 22 / 32	Summe Aufwendungen / Auszahlungen operative Gebarung				47.100,00	47.700,00	48.532,59	47.100,00	47.700,00	48.532,59
SA 0 / SA 1	(0) Nettoergebnis (21 - 22) / (1) Geldfluss operative Gebarung (31 – 32)				-47.100,00	-47.700,00	-48.532,59	-47.100,00	-47.700,00	-48.532,59
SA01	Saldo (01) Haushaltsrücklagen (230 - 240)				0,00	0,00	0,00	0,00	0,00	0,00
SA00	Saldo (00) Nettoergebnis nach Haushaltsrücklagen (Saldo 0 + Saldo 01)				-47.100,00	-47.700,00	-48.532,59			

	MVAG	VC QU	Ergebnisvoranschlag			Finanzierungsvoranschlag			
			EH	FH	VA 2025	VA 2024	RA 2023	VA 2025	VA 2024
Investive Gebarung									
SU 33							0,00	0,00	0,00
SU 34							0,00	0,00	0,00
SA2							0,00	0,00	0,00
SA3							-47.100,00	-47.700,00	-48.532,59
Finanzierungstätigkeit									
SU 35							0,00	0,00	0,00
SU 36							0,00	0,00	0,00
SA4							0,00	0,00	0,00
SA5							-47.100,00	-47.700,00	-48.532,59
36 Heimpflege									
SA 0 / SA 1							-218.900,00	-319.500,00	-344.834,32
SA00							-218.900,00	-319.500,00	-319.500,00
SA2							0,00	-26.200,00	-55.960,93
SA3							-209.500,00	-337.500,00	-389.757,00
SA4							0,00	0,00	0,00
SA5							-209.500,00	-337.500,00	-389.757,00
363 Altstadterhaltung und Ortsbildpflege									
SA 0 / SA 1							-216.400,00	-315.700,00	-286.183,69
SA00							-216.400,00	-315.700,00	-315.700,00
SA2							0,00	-26.200,00	-55.960,93
SA3							-207.000,00	-333.700,00	-331.106,37
SA4							0,00	0,00	0,00
SA5							-207.000,00	-333.700,00	-331.106,37
363000 Altstadterhaltung u. Ortsbildpflege									
Operative Gebarung									
2/363000+813000			2127				2.200,00	1.100,00	1.116,95
2/363000+823000			2131 3131	14			0,00	0,00	312,73
2/363000+829000			2116 3116				0,00	6.000,00	0,00
2/363000+829001			2116 3116	18			0,00	0,00	2.078,40
SU 21 / 31							2.200,00	7.100,00	3.508,08
1/363000-400000			2221 3221	23			6.000,00	11.000,00	987,36
1/363000-452000			2221 3221	23			2.000,00	3.000,00	1.111,40
1/363000-459000			2221 3221	23			15.000,00	35.000,00	34.899,03

		MVAG			VC QU	Ergebnisvoranschlag			Finanzierungsvoranschlag		
		EH	FH			VA 2025	VA 2024	RA 2023	VA 2025	VA 2024	RA 2023
1/363000-613000	Instandhaltung von sonstigen Grundstückseinrichtungen	2224	3224		24	0,00	6.000,00	0,00	0,00	6.000,00	0,00
1/363000-614000/1	Instandhaltung von Gebäuden und Bauten	2224	3224	1	24	0,00	8.900,00	15.468,00	0,00	8.900,00	15.468,00
1/363000-618000	Instandhaltung von sonstigen Anlage - Betrieb- und Geschäftsausstattung	2224	3224		24	6.000,00	7.000,00	6.578,70	6.000,00	7.000,00	6.578,70
1/363000-659000	Geldverkehrs- und Bankspesen	2244	3244		24	0,00	0,00	1,16	0,00	0,00	1,16
1/363000-680100	Planmäßige Abschreibung	2226				1.300,00	0,00	670,78	0,00	0,00	0,00
1/363000-680200	Planmäßige Abschreibung - Grundstückseinrichtungen und Infrastruktur	2226				2.900,00	2.900,00	2.918,74	0,00	0,00	0,00
1/363000-680500	Planmäßige Abschreibung - Sonderanlagen	2226				0,00	0,00	1.869,54	0,00	0,00	0,00
1/363000-680600	Planmäßige Abschreibung - Technische Anlagen, Fahrzeuge und Maschinen	2226				5.000,00	4.700,00	4.816,34	0,00	0,00	0,00
1/363000-680700	Planmäßige Abschreibung - Amts-, Betriebs- u. Geschäftsausstattung	2226				2.400,00	1.700,00	2.061,16	0,00	0,00	0,00
1/363000-691010	Schadensfälle - Versicherung	2225	3225		24	0,00	0,00	2.494,08	0,00	0,00	2.160,00
1/363000-710100	Öffentliche Abgaben, ohne Gebühren gemäß FAG	2225	3225		24	0,00	0,00	76,41	0,00	0,00	76,41
1/363000-720109	Kostenbeiträge (Kostensätze) für Leistungen	2225	3225		24	116.000,00	130.000,00	128.239,59	116.000,00	130.000,00	128.239,59
1/363000-728000	Entgelte für sonstige Leistungen	2225	3225		24	15.000,00	34.000,00	16.733,84	15.000,00	34.000,00	16.951,78
1/363000-728009	Entgelte für sonstige Leistungen (Stadt des Lichtes)	2225	3225		24	0,00	0,00	3.549,54	0,00	0,00	3.549,54
1/363000-728010	Fremdleistungen	2225	3225		24	15.000,00	23.500,00	12.867,83	15.000,00	23.500,00	12.867,83
SU 22 / 32	Summe Aufwendungen / Auszahlungen operative Gebarung					186.600,00	267.700,00	235.343,50	175.000,00	258.400,00	222.890,80
SA 0 / SA 1	(0) Nettoergebnis (21 - 22) / (1) Geldfluss operative Gebarung (31 - 32)					-184.400,00	-260.600,00	-231.835,42	-175.000,00	-252.400,00	-220.499,67
1/363000-794000	Zuweisung an zweckgebundene Haushaltsrücklagen	2401				0,00	0,00	235,73	0,00	0,00	0,00
SA01	Saldo (01) Haushaltsrücklagen (230 - 240)					0,00	0,00	-235,73	0,00	0,00	0,00
SA00	Saldo (00) Nettoergebnis nach Haushaltsrücklagen (Saldo 0 + Saldo 01)					-184.400,00	-260.600,00	-232.071,15			
Investive Gebarung											
2/363000+301100	Kapitaltransfers von Ländern, Landesfonds und Landeskammern		3331	2	33	0,00	0,00	0,00	0,00	0,00	10.472,00
2/363000+302000	Kapitaltransfers von Gemeinden, Gemeindeverbänden (ohne marktbestimmte Tätigkeit) und Gemeindefonds		3331	2	33	0,00	0,00	0,00	0,00	0,00	10.750,00
SU 33	Summe Einzahlungen investive Gebarung								0,00	0,00	21.222,00
1/363000-020000	Maschinen und maschinelle Anlagen		3414	2		0,00	0,00	0,00	0,00	5.700,00	0,00
1/363000-042000	Betriebsausstattung		3415	41		0,00	0,00	0,00	0,00	7.000,00	34.103,10

		MVAG		VC QU	Ergebnisvoranschlag			Finanzierungsvoranschlag		
		EH	FH		VA 2025	VA 2024	RA 2023	VA 2025	VA 2024	RA 2023
1/363000-070000	Aktivierungsfähige Rechte (immaterielle Vermögenswerte)	3411	2	42	0,00	0,00	0,00	0,00	13.500,00	0,00
SU 34	Summe Auszahlungen investive Gebarung							0,00	26.200,00	34.103,10
SA2	Saldo (2) Geldfluss aus der Investiven Gebarung (33 – 34)							0,00	-26.200,00	-12.881,10
SA3	Saldo (3) Nettofinanzierungssaldo (Saldo 1 + Saldo 2)							-175.000,00	-278.600,00	-233.380,77
Finanzierungstätigkeit										
SU 35	Summe Einzahlungen aus der Finanzierungstätigkeit							0,00	0,00	0,00
SU 36	Summe Auszahlungen aus der Finanzierungstätigkeit							0,00	0,00	0,00
SA4	Saldo (4) Geldfluss aus der Finanzierungstätigkeit (35 – 36)							0,00	0,00	0,00
SA5	Saldo (5) Geldfluss aus der voranschlagswirksamen Gebarung (Saldo 3 + Saldo 4)							-175.000,00	-278.600,00	-233.380,77
363001	Altstadt									
Operative Gebarung										
SU 21 / 31	Summe Erträge / Einzahlungen operative Gebarung				0,00	0,00	0,00	0,00	0,00	0,00
1/363001-459000	Sonstige Verbrauchsgüter	2221	3221	23	1.500,00	3.000,00	1.329,34	1.500,00	3.000,00	1.329,34
1/363001-613000	Instandhaltung von sonstigen Grundstückseinrichtungen	2224	3224	24	0,00	0,00	4.410,00	0,00	0,00	4.410,00
1/363001-614000	Instandhaltung von Gebäuden und Bauten	2224	3224	24	0,00	10.600,00	24.207,52	0,00	10.600,00	24.207,52
1/363001-720109	Kostenbeiträge (Kostenersätze) für Leistungen	2225	3225	24	12.000,00	12.000,00	11.952,00	12.000,00	12.000,00	11.952,00
1/363001-728000	Entgelte für sonstige Leistungen	2225	3225	24	1.000,00	11.500,00	0,00	1.000,00	11.500,00	0,00
SU 22 / 32	Summe Aufwendungen / Auszahlungen operative Gebarung				14.500,00	37.100,00	41.898,86	14.500,00	37.100,00	41.898,86
SA 0 / SA 1	(0) Nettoergebnis (21 - 22) / (1) Geldfluss operative Gebarung (31 – 32)				-14.500,00	-37.100,00	-41.898,86	-14.500,00	-37.100,00	-41.898,86
SA01	Saldo (01) Haushaltsrücklagen (230 - 240)				0,00	0,00	0,00	0,00	0,00	0,00
SA00	Saldo (00) Nettoergebnis nach Haushaltsrücklagen (Saldo 0 + Saldo 01)				-14.500,00	-37.100,00	-41.898,86			
Investive Gebarung										
SU 33	Summe Einzahlungen investive Gebarung							0,00	0,00	0,00
1/363001-006000	Sonstige Grundstückseinrichtungen	3412	2	40	0,00	0,00	0,00	0,00	0,00	43.079,83
SU 34	Summe Auszahlungen investive Gebarung							0,00	0,00	43.079,83
SA2	Saldo (2) Geldfluss aus der Investiven Gebarung (33 – 34)							0,00	0,00	-43.079,83
SA3	Saldo (3) Nettofinanzierungssaldo (Saldo 1 + Saldo 2)							-14.500,00	-37.100,00	-84.978,69
Finanzierungstätigkeit										
SU 35	Summe Einzahlungen aus der Finanzierungstätigkeit							0,00	0,00	0,00
SU 36	Summe Auszahlungen aus der Finanzierungstätigkeit							0,00	0,00	0,00
SA4	Saldo (4) Geldfluss aus der Finanzierungstätigkeit (35 – 36)							0,00	0,00	0,00
SA5	Saldo (5) Geldfluss aus der voranschlagswirksamen Gebarung (Saldo 3 + Saldo 4)							-14.500,00	-37.100,00	-84.978,69
363100	Blumenschmuckwettbewerb									

		MVAG VC QU			Ergebnisvoranschlag			Finanzierungsvoranschlag		
		EH	FH		VA 2025	VA 2024	RA 2023	VA 2025	VA 2024	RA 2023
Operative Gebarung										
SU 21 / 31	Summe Erträge / Einzahlungen operative Gebarung				0,00	0,00	0,00	0,00	0,00	0,00
1/363100-459000	Sonstige Verbrauchsgüter	2221	3221	23	1.000,00	3.500,00	1.214,09	1.000,00	3.500,00	1.511,59
1/363100-630000	Postdienste	2222	3222	24	600,00	300,00	81,64	600,00	300,00	81,64
1/363100-728000	Entgelte für sonstige Leistungen	2225	3225	24	3.500,00	2.000,00	2.329,30	3.500,00	2.000,00	2.329,30
SU 22 / 32	Summe Aufwendungen / Auszahlungen operative Gebarung				5.100,00	5.800,00	3.625,03	5.100,00	5.800,00	3.922,53
SA 0 / SA 1	(0) Nettoergebnis (21 - 22) / (1) Geldfluss operative Gebarung (31 - 32)				-5.100,00	-5.800,00	-3.625,03	-5.100,00	-5.800,00	-3.922,53
SA01	Saldo (01) Haushaltsrücklagen (230 - 240)				0,00	0,00	0,00	0,00	0,00	0,00
SA00	Saldo (00) Nettoergebnis nach Haushaltsrücklagen (Saldo 0 + Saldo 01)				-5.100,00	-5.800,00	-3.625,03			
Investive Gebarung										
SU 33	Summe Einzahlungen investive Gebarung							0,00	0,00	0,00
SU 34	Summe Auszahlungen investive Gebarung							0,00	0,00	0,00
SA2	Saldo (2) Geldfluss aus der Investiven Gebarung (33 - 34)							0,00	0,00	0,00
SA3	Saldo (3) Nettofinanzierungssaldo (Saldo 1 + Saldo 2)							-5.100,00	-5.800,00	-3.922,53
Finanzierungstätigkeit										
SU 35	Summe Einzahlungen aus der Finanzierungstätigkeit							0,00	0,00	0,00
SU 36	Summe Auszahlungen aus der Finanzierungstätigkeit							0,00	0,00	0,00
SA4	Saldo (4) Geldfluss aus der Finanzierungstätigkeit (35 - 36)							0,00	0,00	0,00
SA5	Saldo (5) Geldfluss aus der voranschlagswirksamen Gebarung (Saldo 3 + Saldo 4)							-5.100,00	-5.800,00	-3.922,53
363200	Ortsbildpflege Öffentliche Brunnen									
Operative Gebarung										
SU 21 / 31	Summe Erträge / Einzahlungen operative Gebarung				0,00	0,00	0,00	0,00	0,00	0,00
1/363200-400000	Geringwertige Wirtschaftsgüter	2221	3221	23	0,00	0,00	509,76	0,00	0,00	509,76
1/363200-459000	Sonstige Verbrauchsgüter	2221	3221		100,00	500,00	0,00	100,00	500,00	0,00
1/363200-600100	Strom	2222	3222	24	2.300,00	2.200,00	1.418,95	2.300,00	2.200,00	1.418,95
1/363200-600110	Energiebezüge (EEG)	2222	3222		500,00	0,00	0,00	500,00	0,00	0,00
1/363200-619000	Instandhaltung	2224	3224	24	1.500,00	1.500,00	300,70	1.500,00	1.500,00	300,70
1/363200-710000	Öffentliche Abgaben, ohne Gebühr gem	2225	3225	24	3.000,00	3.000,00	2.858,08	3.000,00	3.000,00	2.858,08
1/363200-720109	Kostenbeiträge (Kostensätze) für Leistungen	2225	3225	24	5.000,00	5.000,00	3.736,89	5.000,00	5.000,00	3.736,89
SU 22 / 32	Summe Aufwendungen / Auszahlungen operative Gebarung				12.400,00	12.200,00	8.824,38	12.400,00	12.200,00	8.824,38
SA 0 / SA 1	(0) Nettoergebnis (21 - 22) / (1) Geldfluss operative Gebarung (31 - 32)				-12.400,00	-12.200,00	-8.824,38	-12.400,00	-12.200,00	-8.824,38
SA01	Saldo (01) Haushaltsrücklagen (230 - 240)				0,00	0,00	0,00	0,00	0,00	0,00
SA00	Saldo (00) Nettoergebnis nach Haushaltsrücklagen (Saldo 0 + Saldo 01)				-12.400,00	-12.200,00	-8.824,38			
Investive Gebarung										
SU 33	Summe Einzahlungen investive Gebarung							0,00	0,00	0,00
SU 34	Summe Auszahlungen investive Gebarung							0,00	0,00	0,00

		MVAG		VC QU	Ergebnisvoranschlag			Finanzierungsvoranschlag		
		EH	FH		VA 2025	VA 2024	RA 2023	VA 2025	VA 2024	RA 2023
SA2	Saldo (2) Geldfluss aus der Investiven Gebarung (33 – 34)							0,00	0,00	0,00
SA3	Saldo (3) Nettofinanzierungssaldo (Saldo 1 + Saldo 2)							-12.400,00	-12.200,00	-8.824,38
Finanzierungstätigkeit										
SU 35	Summe Einzahlungen aus der Finanzierungstätigkeit							0,00	0,00	0,00
SU 36	Summe Auszahlungen aus der Finanzierungstätigkeit							0,00	0,00	0,00
SA4	Saldo (4) Geldfluss aus der Finanzierungstätigkeit (35 – 36)							0,00	0,00	0,00
SA5	Saldo (5) Geldfluss aus der voranschlagswirksamen Gebarung (Saldo 3 + Saldo 4)							-12.400,00	-12.200,00	-8.824,38

		MVAG VC QU			Ergebnisvoranschlag			Finanzierungsvoranschlag		
		EH	FH		VA 2025	VA 2024	RA 2023	VA 2025	VA 2024	RA 2023
369	Sonstige Einrichtungen und Maßnahmen									
SA 0 / SA 1	(0) Nettoergebnis (21 - 22) / (1) Geldfluss operative Gebarung (31 - 32)				-2.500,00	-3.800,00	-58.650,63	-2.500,00	-3.800,00	-58.650,63
SA00	Saldo (00) Nettoergebnis nach Haushaltsrücklagen (Saldo 0 + Saldo 01)				-2.500,00	-3.800,00	-3.800,00			
SA2	Saldo (2) Geldfluss aus der Investiven Gebarung (33 - 34)							0,00	0,00	0,00
SA3	Saldo (3) Nettofinanzierungssaldo (Saldo 1 + Saldo 2)							-2.500,00	-3.800,00	-58.650,63
SA4	Saldo (4) Geldfluss aus der Finanzierungstätigkeit (35 - 36)							0,00	0,00	0,00
SA5	Saldo (5) Geldfluss aus der voranschlagswirksamen Gebarung (Saldo 3 + Saldo 4)							-2.500,00	-3.800,00	-58.650,63
369000	Heimatspflege									
Operative Gebarung										
2/369000+861100	BZ a. R	2121	3121		0,00	1.500,00	0,00	0,00	1.500,00	0,00
SU 21 / 31	Summe Erträge / Einzahlungen operative Gebarung				0,00	1.500,00	0,00	0,00	1.500,00	0,00
1/369000-720109	Kostenbeiträge (Kostensätze) für Leistungen	2225	3225	24	500,00	500,00	0,00	500,00	500,00	0,00
1/369000-728000	Entgelte für sonstige Leistungen	2225	3225	24	600,00	2.600,00	540,40	600,00	2.600,00	540,40
1/369000-757000	Subventionen	2234	3234	27	400,00	400,00	400,00	400,00	400,00	400,00
SU 22 / 32	Summe Aufwendungen / Auszahlungen operative Gebarung				1.500,00	3.500,00	940,40	1.500,00	3.500,00	940,40
SA 0 / SA 1	(0) Nettoergebnis (21 - 22) / (1) Geldfluss operative Gebarung (31 - 32)				-1.500,00	-2.000,00	-940,40	-1.500,00	-2.000,00	-940,40
SA01	Saldo (01) Haushaltsrücklagen (230 - 240)				0,00	0,00	0,00	0,00	0,00	0,00
SA00	Saldo (00) Nettoergebnis nach Haushaltsrücklagen (Saldo 0 + Saldo 01)				-1.500,00	-2.000,00	-940,40			
Investive Gebarung										
SU 33	Summe Einzahlungen investive Gebarung							0,00	0,00	0,00
SU 34	Summe Auszahlungen investive Gebarung							0,00	0,00	0,00
SA2	Saldo (2) Geldfluss aus der Investiven Gebarung (33 - 34)							0,00	0,00	0,00
SA3	Saldo (3) Nettofinanzierungssaldo (Saldo 1 + Saldo 2)							-1.500,00	-2.000,00	-940,40
Finanzierungstätigkeit										
SU 35	Summe Einzahlungen aus der Finanzierungstätigkeit							0,00	0,00	0,00
SU 36	Summe Auszahlungen aus der Finanzierungstätigkeit							0,00	0,00	0,00
SA4	Saldo (4) Geldfluss aus der Finanzierungstätigkeit (35 - 36)							0,00	0,00	0,00
SA5	Saldo (5) Geldfluss aus der voranschlagswirksamen Gebarung (Saldo 3 + Saldo 4)							-1.500,00	-2.000,00	-940,40
369100	Allgem. Beflagungen									
Operative Gebarung										
SU 21 / 31	Summe Erträge / Einzahlungen operative Gebarung				0,00	0,00	0,00	0,00	0,00	0,00
1/369100-400000	Geringwertige Güter (Fahnen)	2221	3221	23	500,00	500,00	220,80	500,00	500,00	220,80
1/369100-720109	Kostenbeiträge (Kostensätze) für Leistungen	2225	3225	24	500,00	500,00	398,40	500,00	500,00	398,40
SU 22 / 32	Summe Aufwendungen / Auszahlungen operative Gebarung				1.000,00	1.000,00	619,20	1.000,00	1.000,00	619,20
SA 0 / SA 1	(0) Nettoergebnis (21 - 22) / (1) Geldfluss operative Gebarung (31 - 32)				-1.000,00	-1.000,00	-619,20	-1.000,00	-1.000,00	-619,20

		MVAG VC QU			Ergebnisvoranschlag			Finanzierungsvoranschlag		
		EH	FH		VA 2025	VA 2024	RA 2023	VA 2025	VA 2024	RA 2023
SA01	Saldo (01) Haushaltsrücklagen (230 - 240)				0,00	0,00	0,00	0,00	0,00	0,00
SA00	Saldo (00) Nettoergebnis nach Haushaltsrücklagen (Saldo 0 + Saldo 01)				-1.000,00	-1.000,00	-619,20			
Investive Gebarung										
SU 33	Summe Einzahlungen investive Gebarung							0,00	0,00	0,00
SU 34	Summe Auszahlungen investive Gebarung							0,00	0,00	0,00
SA2	Saldo (2) Geldfluss aus der Investiven Gebarung (33 – 34)							0,00	0,00	0,00
SA3	Saldo (3) Nettofinanzierungssaldo (Saldo 1 + Saldo 2)							-1.000,00	-1.000,00	-619,20
Finanzierungstätigkeit										
SU 35	Summe Einzahlungen aus der Finanzierungstätigkeit							0,00	0,00	0,00
SU 36	Summe Auszahlungen aus der Finanzierungstätigkeit							0,00	0,00	0,00
SA4	Saldo (4) Geldfluss aus der Finanzierungstätigkeit (35 – 36)							0,00	0,00	0,00
SA5	Saldo (5) Geldfluss aus der voranschlagswirksamen Gebarung (Saldo 3 + Saldo 4)							-1.000,00	-1.000,00	-619,20
369300	Heimatspflege Stadterhebungsfeier									
Operative Gebarung										
2/369300+810000	Erträge aus Leistungen	2114	3114	13	0,00	0,00	2.902,00	0,00	0,00	2.902,00
SU 21 / 31	Summe Erträge / Einzahlungen operative Gebarung				0,00	0,00	2.902,00	0,00	0,00	2.902,00
1/369300-457000	Druckwerke	2221	3221	23	0,00	0,00	6.270,00	0,00	0,00	6.270,00
1/369300-630000	Postdienste	2222	3222	24	0,00	0,00	7.139,97	0,00	0,00	7.139,97
1/369300-700000	Miet- und Pachtaufwand	2223	3223	24	0,00	800,00	919,36	0,00	800,00	919,36
1/369300-723000	Amtspauschalien und Repräsentationsaufwendungen	2225	3225	24	0,00	0,00	45.663,70	0,00	0,00	45.663,70
SU 22 / 32	Summe Aufwendungen / Auszahlungen operative Gebarung				0,00	800,00	59.993,03	0,00	800,00	59.993,03
SA 0 / SA 1	(0) Nettoergebnis (21 - 22) / (1) Geldfluss operative Gebarung (31 – 32)				0,00	-800,00	-57.091,03	0,00	-800,00	-57.091,03
SA01	Saldo (01) Haushaltsrücklagen (230 - 240)				0,00	0,00	0,00	0,00	0,00	0,00
SA00	Saldo (00) Nettoergebnis nach Haushaltsrücklagen (Saldo 0 + Saldo 01)				0,00	-800,00	-57.091,03			
Investive Gebarung										
SU 33	Summe Einzahlungen investive Gebarung							0,00	0,00	0,00
SU 34	Summe Auszahlungen investive Gebarung							0,00	0,00	0,00
SA2	Saldo (2) Geldfluss aus der Investiven Gebarung (33 – 34)							0,00	0,00	0,00
SA3	Saldo (3) Nettofinanzierungssaldo (Saldo 1 + Saldo 2)							0,00	-800,00	-57.091,03
Finanzierungstätigkeit										
SU 35	Summe Einzahlungen aus der Finanzierungstätigkeit							0,00	0,00	0,00
SU 36	Summe Auszahlungen aus der Finanzierungstätigkeit							0,00	0,00	0,00
SA4	Saldo (4) Geldfluss aus der Finanzierungstätigkeit (35 – 36)							0,00	0,00	0,00
SA5	Saldo (5) Geldfluss aus der voranschlagswirksamen Gebarung (Saldo 3 + Saldo 4)							0,00	-800,00	-57.091,03

	MVAG	VC QU	Ergebnisvoranschlag			Finanzierungsvoranschlag			
			EH	FH	VA 2025	VA 2024	RA 2023	VA 2025	VA 2024
37	Rundfunk, Presse, Film und Medien								
SA 0 / SA 1	(0) Nettoergebnis (21 - 22) / (1) Geldfluss operative Gebarung (31 - 32)			-500,00	-21.000,00	-33.703,66	-500,00	-21.000,00	-33.246,30
SA00	Saldo (00) Nettoergebnis nach Haushaltsrücklagen (Saldo 0 + Saldo 01)			-500,00	-21.000,00	-21.000,00			
SA2	Saldo (2) Geldfluss aus der Investiven Gebarung (33 - 34)						0,00	0,00	0,00
SA3	Saldo (3) Nettofinanzierungssaldo (Saldo 1 + Saldo 2)						-500,00	-21.000,00	-33.246,30
SA4	Saldo (4) Geldfluss aus der Finanzierungstätigkeit (35 - 36)						0,00	0,00	0,00
SA5	Saldo (5) Geldfluss aus der voranschlagswirksamen Gebarung (Saldo 3 + Saldo 4)						-500,00	-21.000,00	-33.246,30
370	Förderung von Rundfunk und Fernsehen								
SA 0 / SA 1	(0) Nettoergebnis (21 - 22) / (1) Geldfluss operative Gebarung (31 - 32)			-500,00	-6.000,00	-12.861,26	-500,00	-6.000,00	-12.861,26
SA00	Saldo (00) Nettoergebnis nach Haushaltsrücklagen (Saldo 0 + Saldo 01)			-500,00	-6.000,00	-6.000,00			
SA2	Saldo (2) Geldfluss aus der Investiven Gebarung (33 - 34)						0,00	0,00	0,00
SA3	Saldo (3) Nettofinanzierungssaldo (Saldo 1 + Saldo 2)						-500,00	-6.000,00	-12.861,26
SA4	Saldo (4) Geldfluss aus der Finanzierungstätigkeit (35 - 36)						0,00	0,00	0,00
SA5	Saldo (5) Geldfluss aus der voranschlagswirksamen Gebarung (Saldo 3 + Saldo 4)						-500,00	-6.000,00	-12.861,26
370000	Förderung von Rundfunk / Fernsehen								
Operative Gebarung									
SU 21 / 31	Summe Erträge / Einzahlungen operative Gebarung			0,00	0,00	0,00	0,00	0,00	0,00
1/370000-619000	Instandhaltung TV-Verstärker	2224 3224 24		500,00	1.000,00	484,40	500,00	1.000,00	484,40
SU 22 / 32	Summe Aufwendungen / Auszahlungen operative Gebarung			500,00	1.000,00	484,40	500,00	1.000,00	484,40
SA 0 / SA 1	(0) Nettoergebnis (21 - 22) / (1) Geldfluss operative Gebarung (31 - 32)			-500,00	-1.000,00	-484,40	-500,00	-1.000,00	-484,40
SA01	Saldo (01) Haushaltsrücklagen (230 - 240)			0,00	0,00	0,00	0,00	0,00	0,00
SA00	Saldo (00) Nettoergebnis nach Haushaltsrücklagen (Saldo 0 + Saldo 01)			-500,00	-1.000,00	-484,40			
Investive Gebarung									
SU 33	Summe Einzahlungen investive Gebarung						0,00	0,00	0,00
SU 34	Summe Auszahlungen investive Gebarung						0,00	0,00	0,00
SA2	Saldo (2) Geldfluss aus der Investiven Gebarung (33 - 34)						0,00	0,00	0,00
SA3	Saldo (3) Nettofinanzierungssaldo (Saldo 1 + Saldo 2)						-500,00	-1.000,00	-484,40
Finanzierungstätigkeit									
SU 35	Summe Einzahlungen aus der Finanzierungstätigkeit						0,00	0,00	0,00
SU 36	Summe Auszahlungen aus der Finanzierungstätigkeit						0,00	0,00	0,00
SA4	Saldo (4) Geldfluss aus der Finanzierungstätigkeit (35 - 36)						0,00	0,00	0,00
SA5	Saldo (5) Geldfluss aus der voranschlagswirksamen Gebarung (Saldo 3 + Saldo 4)						-500,00	-1.000,00	-484,40
370100	Breitbandinitiative								
Operative Gebarung									
SU 21 / 31	Summe Erträge / Einzahlungen operative Gebarung			0,00	0,00	0,00	0,00	0,00	0,00
1/370100-728000	Entgelte für sonstige Leistungen	2225 3225 24		0,00	0,00	294,86	0,00	0,00	294,86

		MVAG		VC QU	Ergebnisvoranschlag			Finanzierungsvoranschlag		
		EH	FH		VA 2025	VA 2024	RA 2023	VA 2025	VA 2024	RA 2023
1/370100-768000	Sonstige Transfers an private Haushalte	2234	3234	27	0,00	5.000,00	12.082,00	0,00	5.000,00	12.082,00
SU 22 / 32	Summe Aufwendungen / Auszahlungen operative Gebarung				0,00	5.000,00	12.376,86	0,00	5.000,00	12.376,86
SA 0 / SA 1	(0) Nettoergebnis (21 - 22) / (1) Geldfluss operative Gebarung (31 – 32)				0,00	-5.000,00	-12.376,86	0,00	-5.000,00	-12.376,86
SA01	Saldo (01) Haushaltsrücklagen (230 - 240)				0,00	0,00	0,00	0,00	0,00	0,00
SA00	Saldo (00) Nettoergebnis nach Haushaltsrücklagen (Saldo 0 + Saldo 01)				0,00	-5.000,00	-12.376,86			
Investive Gebarung										
SU 33	Summe Einzahlungen investive Gebarung							0,00	0,00	0,00
SU 34	Summe Auszahlungen investive Gebarung							0,00	0,00	0,00
SA2	Saldo (2) Geldfluss aus der Investiven Gebarung (33 – 34)							0,00	0,00	0,00
SA3	Saldo (3) Nettofinanzierungssaldo (Saldo 1 + Saldo 2)							0,00	-5.000,00	-12.376,86
Finanzierungstätigkeit										
SU 35	Summe Einzahlungen aus der Finanzierungstätigkeit							0,00	0,00	0,00
SU 36	Summe Auszahlungen aus der Finanzierungstätigkeit							0,00	0,00	0,00
SA4	Saldo (4) Geldfluss aus der Finanzierungstätigkeit (35 – 36)							0,00	0,00	0,00
SA5	Saldo (5) Geldfluss aus der voranschlagswirksamen Gebarung (Saldo 3 + Saldo 4)							0,00	-5.000,00	-12.376,86

		MVAG		VC QU	Ergebnisvoranschlag			Finanzierungsvoranschlag		
		EH	FH		VA 2025	VA 2024	RA 2023	VA 2025	VA 2024	RA 2023
371	Förderung von Presse, Film und Medien									
SA 0 / SA 1	(0) Nettoergebnis (21 - 22) / (1) Geldfluss operative Gebarung (31 – 32)				0,00	-15.000,00	-20.842,40	0,00	-15.000,00	-20.385,04
SA00	Saldo (00) Nettoergebnis nach Haushaltsrücklagen (Saldo 0 + Saldo 01)				0,00	-15.000,00	-15.000,00			
SA2	Saldo (2) Geldfluss aus der Investiven Gebarung (33 – 34)							0,00	0,00	0,00
SA3	Saldo (3) Nettofinanzierungssaldo (Saldo 1 + Saldo 2)							0,00	-15.000,00	-20.385,04
SA4	Saldo (4) Geldfluss aus der Finanzierungstätigkeit (35 – 36)							0,00	0,00	0,00
SA5	Saldo (5) Geldfluss aus der voranschlagswirksamen Gebarung (Saldo 3 + Saldo 4)							0,00	-15.000,00	-20.385,04
371000	Förderung von Presse, Film und Medien									
Operative Gebarung										
SU 21 / 31	Summe Erträge / Einzahlungen operative Gebarung				0,00	0,00	0,00	0,00	0,00	0,00
1/371000-728000	Entgelte für sonstige Leistungen (Einschaltungen)	2225	3225	24	0,00	9.000,00	20.842,40	0,00	9.000,00	20.385,04
SU 22 / 32	Summe Aufwendungen / Auszahlungen operative Gebarung				0,00	9.000,00	20.842,40	0,00	9.000,00	20.385,04
SA 0 / SA 1	(0) Nettoergebnis (21 - 22) / (1) Geldfluss operative Gebarung (31 – 32)				0,00	-9.000,00	-20.842,40	0,00	-9.000,00	-20.385,04
SA01	Saldo (01) Haushaltsrücklagen (230 - 240)				0,00	0,00	0,00	0,00	0,00	0,00
SA00	Saldo (00) Nettoergebnis nach Haushaltsrücklagen (Saldo 0 + Saldo 01)				0,00	-9.000,00	-20.842,40			
Investive Gebarung										
SU 33	Summe Einzahlungen investive Gebarung							0,00	0,00	0,00
SU 34	Summe Auszahlungen investive Gebarung							0,00	0,00	0,00
SA2	Saldo (2) Geldfluss aus der Investiven Gebarung (33 – 34)							0,00	0,00	0,00
SA3	Saldo (3) Nettofinanzierungssaldo (Saldo 1 + Saldo 2)							0,00	-9.000,00	-20.385,04
Finanzierungstätigkeit										
SU 35	Summe Einzahlungen aus der Finanzierungstätigkeit							0,00	0,00	0,00
SU 36	Summe Auszahlungen aus der Finanzierungstätigkeit							0,00	0,00	0,00
SA4	Saldo (4) Geldfluss aus der Finanzierungstätigkeit (35 – 36)							0,00	0,00	0,00
SA5	Saldo (5) Geldfluss aus der voranschlagswirksamen Gebarung (Saldo 3 + Saldo 4)							0,00	-9.000,00	-20.385,04
371001	Förderung von Presse- Stadtmagazin									
Operative Gebarung										
SU 21 / 31	Summe Erträge / Einzahlungen operative Gebarung				0,00	0,00	0,00	0,00	0,00	0,00
1/371001-457000	Druckwerke	2221	3221		0,00	2.000,00	0,00	0,00	2.000,00	0,00
1/371001-728000	Entgelte für sonstige Leistungen	2225	3225		0,00	4.000,00	0,00	0,00	4.000,00	0,00
SU 22 / 32	Summe Aufwendungen / Auszahlungen operative Gebarung				0,00	6.000,00	0,00	0,00	6.000,00	0,00
SA 0 / SA 1	(0) Nettoergebnis (21 - 22) / (1) Geldfluss operative Gebarung (31 – 32)				0,00	-6.000,00	0,00	0,00	-6.000,00	0,00
SA01	Saldo (01) Haushaltsrücklagen (230 - 240)				0,00	0,00	0,00	0,00	0,00	0,00
SA00	Saldo (00) Nettoergebnis nach Haushaltsrücklagen (Saldo 0 + Saldo 01)				0,00	-6.000,00	0,00			
Investive Gebarung										

		MVAG VC QU			Ergebnisvoranschlag			Finanzierungsvoranschlag		
		EH	FH		VA 2025	VA 2024	RA 2023	VA 2025	VA 2024	RA 2023
SU 33	Summe Einzahlungen investive Gebarung							0,00	0,00	0,00
SU 34	Summe Auszahlungen investive Gebarung							0,00	0,00	0,00
SA2	Saldo (2) Geldfluss aus der Investiven Gebarung (33 – 34)							0,00	0,00	0,00
SA3	Saldo (3) Nettofinanzierungssaldo (Saldo 1 + Saldo 2)							0,00	-6.000,00	0,00
Finanzierungstätigkeit										
SU 35	Summe Einzahlungen aus der Finanzierungstätigkeit							0,00	0,00	0,00
SU 36	Summe Auszahlungen aus der Finanzierungstätigkeit							0,00	0,00	0,00
SA4	Saldo (4) Geldfluss aus der Finanzierungstätigkeit (35 – 36)							0,00	0,00	0,00
SA5	Saldo (5) Geldfluss aus der voranschlagswirksamen Gebarung (Saldo 3 + Saldo 4)							0,00	-6.000,00	0,00
38 Sonstige Kulturpflege										
SA 0 / SA 1	(0) Nettoergebnis (21 - 22) / (1) Geldfluss operative Gebarung (31 – 32)				-166.700,00	-200.100,00	-246.891,23	-143.600,00	-178.500,00	-225.346,54
SA00	Saldo (00) Nettoergebnis nach Haushaltsrücklagen (Saldo 0 + Saldo 01)				-166.700,00	-200.100,00	-200.100,00			
SA2	Saldo (2) Geldfluss aus der Investiven Gebarung (33 – 34)							0,00	-35.700,00	-95.800,07
SA3	Saldo (3) Nettofinanzierungssaldo (Saldo 1 + Saldo 2)							-143.600,00	-214.200,00	-321.146,61
SA4	Saldo (4) Geldfluss aus der Finanzierungstätigkeit (35 – 36)							0,00	0,00	0,00
SA5	Saldo (5) Geldfluss aus der voranschlagswirksamen Gebarung (Saldo 3 + Saldo 4)							-143.600,00	-214.200,00	-321.146,61
380 Einrichtungen der Kulturpflege										
SA 0 / SA 1	(0) Nettoergebnis (21 - 22) / (1) Geldfluss operative Gebarung (31 – 32)				-89.100,00	-64.700,00	-91.330,50	-66.000,00	-43.100,00	-66.251,81
SA00	Saldo (00) Nettoergebnis nach Haushaltsrücklagen (Saldo 0 + Saldo 01)				-89.100,00	-64.700,00	-64.700,00			
SA2	Saldo (2) Geldfluss aus der Investiven Gebarung (33 – 34)							0,00	-32.100,00	-93.050,07
SA3	Saldo (3) Nettofinanzierungssaldo (Saldo 1 + Saldo 2)							-66.000,00	-75.200,00	-159.301,88
SA4	Saldo (4) Geldfluss aus der Finanzierungstätigkeit (35 – 36)							0,00	0,00	0,00
SA5	Saldo (5) Geldfluss aus der voranschlagswirksamen Gebarung (Saldo 3 + Saldo 4)							-66.000,00	-75.200,00	-159.301,88
380000 Kulturhaus										
Operative Gebarung										
2/380000+810000	Glasbruch	2114	3114	13	0,00	0,00	354,16	0,00	0,00	354,16
2/380000+811000	Einnahmen aus der Vermietung	2115	3115	14	70.000,00	62.800,00	40.964,07	70.000,00	62.800,00	46.224,45
2/380000+829000	Sonstige Erträge	2116	3116	18	2.000,00	2.000,00	471,50	2.000,00	2.000,00	1.460,90
2/380000+829001	Sonstige Erträge	2116	3116		0,00	17.300,00	0,00	0,00	17.300,00	0,00
SU 21 / 31	Summe Erträge / Einzahlungen operative Gebarung				72.000,00	82.100,00	41.789,73	72.000,00	82.100,00	48.039,51
1/380000-400000	Geringwertige Wirtschaftsgüter	2221	3221	23	1.500,00	5.000,00	1.350,37	1.500,00	5.000,00	1.350,37
1/380000-454000	Reinigungsmittel	2221	3221	23	7.000,00	7.000,00	7.825,36	7.000,00	7.000,00	9.774,57
1/380000-458000	Ärztliche Mittel (Hausapotheke)	2221	3221	23	200,00	200,00	81,05	200,00	200,00	81,05
1/380000-459000	Sonstige Verbrauchsgüter	2221	3221	23	1.000,00	2.000,00	1.994,70	1.000,00	2.000,00	1.936,22
1/380000-600100	Strom	2222	3222	24	11.000,00	11.000,00	11.766,64	11.000,00	11.000,00	11.873,94
1/380000-600110	Energiebezüge (EEG)	2222	3222		1.500,00	1.000,00	0,00	1.500,00	1.000,00	0,00

		MVAG		VC QU	Ergebnisvoranschlag			Finanzierungsvoranschlag		
		EH	FH		VA 2025	VA 2024	RA 2023	VA 2025	VA 2024	RA 2023
1/380000-600300	Fernwärme	2222	3222	24	23.000,00	22.000,00	20.407,14	23.000,00	22.000,00	20.407,14
1/380000-614000	Instandhaltung von Gebäuden	2224	3224	24	20.000,00	13.000,00	7.179,62	20.000,00	13.000,00	7.179,62
1/380000-618000	Instandhaltung der Einrichtung	2224	3224	24	1.000,00	2.000,00	1.557,65	1.000,00	2.000,00	1.557,65
1/380000-618100	Instandhaltung und Wartung EDV (Hardware/Software)	2224	3224	24	1.000,00	1.000,00	543,77	1.000,00	1.000,00	543,77
1/380000-631000	Telekommunikationsdienste	2222	3222	24	800,00	800,00	552,92	800,00	800,00	552,92
1/380000-670000	Versicherungen	2222	3222	24	3.200,00	3.200,00	3.165,61	3.200,00	3.200,00	3.165,61
1/380000-680000	Planmäßige Abschreibung	2226			0,00	0,00	369,05	0,00	0,00	0,00
1/380000-680300	Planmäßige Abschreibung - Gebäude und Bauten	2226			21.000,00	19.400,00	18.614,69	0,00	0,00	0,00
1/380000-680700	Planmäßige Abschreibung - Amts-, Betriebs- u. Geschäftsausstattung	2226			2.100,00	2.200,00	2.035,10	0,00	0,00	0,00
1/380000-700000	Miet- und Pachtaufwand	2223	3223	24	10.000,00	10.000,00	7.851,21	10.000,00	10.000,00	7.851,21
1/380000-710000	Öffentliche Abgaben, ohne Gebühr gem. Fag	2225	3225	24	5.000,00	5.500,00	3.395,54	5.000,00	5.500,00	3.395,54
1/380000-710010	Öffentliche Abgaben, ohne Gebühren gemäß FAG (Finanzamt Steuernachzlg.)	2225	3225	24	0,00	0,00	2.167,51	0,00	0,00	2.167,51
1/380000-720109	Kostenbeiträge (Kostensätze) für Leistungen	2225	3225	24	2.500,00	2.500,00	1.424,44	2.500,00	2.500,00	1.424,44
1/380000-728000	Entgelte für sonstige Leistungen (Facility Manager)	2225	3225	24	20.000,00	20.000,00	18.256,23	20.000,00	20.000,00	18.256,23
1/380000-728001	Reinigung - Entgelte für sonstige Leistungen	2225	3225	24	18.000,00	15.000,00	19.978,75	18.000,00	15.000,00	20.170,65
1/380000-728002	Energieausweis - Entgelte für sonstige Leistungen	2225	3225		7.300,00	0,00	0,00	7.300,00	0,00	0,00
1/380000-755010	Transfers an Unternehmen (IMMO KG)	2233	3233	27	4.000,00	4.000,00	2.602,88	4.000,00	4.000,00	2.602,88
SU 22 / 32	Summe Aufwendungen / Auszahlungen operative Gebarung				161.100,00	146.800,00	133.120,23	138.000,00	125.200,00	114.291,32
SA 0 / SA 1	(0) Nettoergebnis (21 - 22) / (1) Geldfluss operative Gebarung (31 - 32)				-89.100,00	-64.700,00	-91.330,50	-66.000,00	-43.100,00	-66.251,81
SA01	Saldo (01) Haushaltsrücklagen (230 - 240)				0,00	0,00	0,00	0,00	0,00	0,00
SA00	Saldo (00) Nettoergebnis nach Haushaltsrücklagen (Saldo 0 + Saldo 01)				-89.100,00	-64.700,00	-91.330,50			
Investive Gebarung										
SU 33	Summe Einzahlungen investive Gebarung							0,00	0,00	0,00
5/380000-010001/1	Gebäude und Bauten- Mieterinvest. inkl. Überdachung Bereich Kulturhaus		3413	1 40	0,00	0,00	0,00	0,00	28.300,00	83.680,74
1/380000-042000	Betriebsausstattung		3415	41	0,00	0,00	0,00	0,00	3.800,00	9.369,33
SU 34	Summe Auszahlungen investive Gebarung							0,00	32.100,00	93.050,07
SA2	Saldo (2) Geldfluss aus der Investiven Gebarung (33 - 34)							0,00	-32.100,00	-93.050,07
SA3	Saldo (3) Nettofinanzierungssaldo (Saldo 1 + Saldo 2)							-66.000,00	-75.200,00	-159.301,88
Finanzierungstätigkeit										
SU 35	Summe Einzahlungen aus der Finanzierungstätigkeit							0,00	0,00	0,00
SU 36	Summe Auszahlungen aus der Finanzierungstätigkeit							0,00	0,00	0,00

	MVAG		VC QU	Ergebnisvoranschlag			Finanzierungsvoranschlag		
	EH	FH		VA 2025	VA 2024	RA 2023	VA 2025	VA 2024	RA 2023
SA4							0,00	0,00	0,00
	Saldo (4) Geldfluss aus der Finanzierungstätigkeit (35 – 36)								
SA5							-66.000,00	-75.200,00	-159.301,88
	Saldo (5) Geldfluss aus der voranschlagswirksamen Gebarung (Saldo 3 + Saldo 4)								

		MVAG VC QU			Ergebnisvoranschlag			Finanzierungsvoranschlag		
		EH	FH		VA 2025	VA 2024	RA 2023	VA 2025	VA 2024	RA 2023
381	Maßnahmen der Kulturpflege									
SA 0 / SA 1	(0) Nettoergebnis (21 - 22) / (1) Geldfluss operative Gebarung (31 - 32)				-77.600,00	-135.400,00	-155.560,73	-77.600,00	-135.400,00	-159.094,73
SA00	Saldo (00) Nettoergebnis nach Haushaltsrücklagen (Saldo 0 + Saldo 01)				-77.600,00	-135.400,00	-135.400,00			
SA2	Saldo (2) Geldfluss aus der Investiven Gebarung (33 - 34)							0,00	-3.600,00	-2.750,00
SA3	Saldo (3) Nettofinanzierungssaldo (Saldo 1 + Saldo 2)							-77.600,00	-139.000,00	-161.844,73
SA4	Saldo (4) Geldfluss aus der Finanzierungstätigkeit (35 - 36)							0,00	0,00	0,00
SA5	Saldo (5) Geldfluss aus der voranschlagswirksamen Gebarung (Saldo 3 + Saldo 4)							-77.600,00	-139.000,00	-161.844,73
381000	Maßnahmen der Kulturpflege									
Operative Gebarung										
2/381000+810000	Erträge aus Leistungen	2114	3114	13	0,00	0,00	1.300,70	0,00	0,00	1.300,70
2/381000+861000	Transfers von Ländern, Landesfonds und Landeskammern	2121	3121	15	0,00	0,00	500,00	0,00	0,00	500,00
2/381000+861100	BZ im Rahmen	2121	3121	15	0,00	1.500,00	1.000,00	0,00	1.500,00	1.000,00
SU 21 / 31	Summe Erträge / Einzahlungen operative Gebarung				0,00	1.500,00	2.800,70	0,00	1.500,00	2.800,70
1/381000-400000	Geringwertige Güter	2221	3221	23	1.500,00	1.700,00	647,78	1.500,00	1.700,00	647,78
1/381000-457000	Druckwerke	2221	3221	23	500,00	3.000,00	4.615,93	500,00	3.000,00	4.615,93
1/381000-459000	Sonstige Verbrauchsgüter	2221	3221	23	2.000,00	5.000,00	1.951,62	2.000,00	5.000,00	1.951,62
1/381000-600100	Strom	2222	3222	24	200,00	200,00	48,13	200,00	200,00	48,13
1/381000-630000	Postdienste	2222	3222	24	2.000,00	2.000,00	489,81	2.000,00	2.000,00	489,81
1/381000-700000	Mietzinse (Kulturhaus)	2223	3223	24	10.000,00	25.000,00	25.364,02	10.000,00	25.000,00	25.364,02
1/381000-720109	Kostenbeiträge (Kostensätze) für Leistungen	2225	3225	24	8.000,00	8.000,00	10.298,86	8.000,00	8.000,00	10.298,86
1/381000-728000	Entgelte für sonstige Leistungen (Veranstaltungsentgelte)	2225	3225	24	45.000,00	80.000,00	80.927,80	45.000,00	80.000,00	83.461,80
1/381000-728000/1	Entgelte für sonstige Leistungen (VA Kulter findet Stadt, Kultur findet Mensch)	2225	3225	24	0,00	0,00	13.237,48	0,00	0,00	13.237,48
1/381000-728005	Entgelte für sonstige Leistungen (Kulturamtsleiter)	2225	3225	24	0,00	0,00	10.080,00	0,00	0,00	10.080,00
1/381000-757000	Subventionen	2234	3234	27	8.400,00	12.000,00	10.700,00	8.400,00	12.000,00	11.700,00
SU 22 / 32	Summe Aufwendungen / Auszahlungen operative Gebarung				77.600,00	136.900,00	158.361,43	77.600,00	136.900,00	161.895,43
SA 0 / SA 1	(0) Nettoergebnis (21 - 22) / (1) Geldfluss operative Gebarung (31 - 32)				-77.600,00	-135.400,00	-155.560,73	-77.600,00	-135.400,00	-159.094,73
SA01	Saldo (01) Haushaltsrücklagen (230 - 240)				0,00	0,00	0,00	0,00	0,00	0,00
SA00	Saldo (00) Nettoergebnis nach Haushaltsrücklagen (Saldo 0 + Saldo 01)				-77.600,00	-135.400,00	-155.560,73			
Investive Gebarung										
SU 33	Summe Einzahlungen investive Gebarung							0,00	0,00	0,00
1/381000-046000	Kulturgüter beweglich		3416	2 41	0,00	0,00	0,00	0,00	3.600,00	2.750,00
SU 34	Summe Auszahlungen investive Gebarung							0,00	3.600,00	2.750,00
SA2	Saldo (2) Geldfluss aus der Investiven Gebarung (33 - 34)							0,00	-3.600,00	-2.750,00
SA3	Saldo (3) Nettofinanzierungssaldo (Saldo 1 + Saldo 2)							-77.600,00	-139.000,00	-161.844,73

		MVAG		VC QU	Ergebnisvoranschlag			Finanzierungsvoranschlag		
		EH	FH		VA 2025	VA 2024	RA 2023	VA 2025	VA 2024	RA 2023
Finanzierungstätigkeit										
SU 35	Summe Einzahlungen aus der Finanzierungstätigkeit							0,00	0,00	0,00
SU 36	Summe Auszahlungen aus der Finanzierungstätigkeit							0,00	0,00	0,00
SA4	Saldo (4) Geldfluss aus der Finanzierungstätigkeit (35 – 36)							0,00	0,00	0,00
SA5	Saldo (5) Geldfluss aus der voranschlagswirksamen Gebarung (Saldo 3 + Saldo 4)							-77.600,00	-139.000,00	-161.844,73
39 Kultus										
SA 0 / SA 1	(0) Nettoergebnis (21 - 22) / (1) Geldfluss operative Gebarung (31 – 32)				-400,00	9.500,00	-40.487,20	-400,00	9.500,00	-30.487,20
SA00	Saldo (00) Nettoergebnis nach Haushaltsrücklagen (Saldo 0 + Saldo 01)				-400,00	9.500,00	9.500,00			
SA2	Saldo (2) Geldfluss aus der Investiven Gebarung (33 – 34)							0,00	0,00	-10.000,00
SA3	Saldo (3) Nettofinanzierungssaldo (Saldo 1 + Saldo 2)							-400,00	9.500,00	-40.487,20
SA4	Saldo (4) Geldfluss aus der Finanzierungstätigkeit (35 – 36)							0,00	0,00	0,00
SA5	Saldo (5) Geldfluss aus der voranschlagswirksamen Gebarung (Saldo 3 + Saldo 4)							-400,00	9.500,00	-40.487,20
390 Kirchliche Angelegenheiten										
SA 0 / SA 1	(0) Nettoergebnis (21 - 22) / (1) Geldfluss operative Gebarung (31 – 32)				-400,00	9.500,00	-40.487,20	-400,00	9.500,00	-30.487,20
SA00	Saldo (00) Nettoergebnis nach Haushaltsrücklagen (Saldo 0 + Saldo 01)				-400,00	9.500,00	9.500,00			
SA2	Saldo (2) Geldfluss aus der Investiven Gebarung (33 – 34)							0,00	0,00	-10.000,00
SA3	Saldo (3) Nettofinanzierungssaldo (Saldo 1 + Saldo 2)							-400,00	9.500,00	-40.487,20
SA4	Saldo (4) Geldfluss aus der Finanzierungstätigkeit (35 – 36)							0,00	0,00	0,00
SA5	Saldo (5) Geldfluss aus der voranschlagswirksamen Gebarung (Saldo 3 + Saldo 4)							-400,00	9.500,00	-40.487,20
390000 Kirchliche Angelegenheiten										
Operative Gebarung										
2/390000+861100	Transfers von Ländern, Landesfonds und Landeskammern	2121	3121	15	0,00	10.000,00	0,00	0,00	10.000,00	0,00
SU 21 / 31	Summe Erträge / Einzahlungen operative Gebarung				0,00	10.000,00	0,00	0,00	10.000,00	0,00
1/390000-728000	Entgelte für sonstige Leistungen	2225	3225	24	0,00	0,00	487,20	0,00	0,00	487,20
1/390000-757000	Subventionen	2234	3234	27	400,00	500,00	30.000,00	400,00	500,00	30.000,00
1/390000-777000	Kapitaltransfers an private Organisationen ohne Erwerbszweck	2234		44	0,00	0,00	10.000,00	0,00	0,00	0,00
SU 22 / 32	Summe Aufwendungen / Auszahlungen operative Gebarung				400,00	500,00	40.487,20	400,00	500,00	30.487,20
SA 0 / SA 1	(0) Nettoergebnis (21 - 22) / (1) Geldfluss operative Gebarung (31 – 32)				-400,00	9.500,00	-40.487,20	-400,00	9.500,00	-30.487,20
SA01	Saldo (01) Haushaltsrücklagen (230 - 240)				0,00	0,00	0,00	0,00	0,00	0,00
SA00	Saldo (00) Nettoergebnis nach Haushaltsrücklagen (Saldo 0 + Saldo 01)				-400,00	9.500,00	-40.487,20			
Investive Gebarung										
SU 33	Summe Einzahlungen investive Gebarung							0,00	0,00	0,00
1/390000-777000	Kapitaltransfers an private Organisationen ohne Erwerbszweck		3434	44	0,00	0,00	0,00	0,00	0,00	10.000,00
SU 34	Summe Auszahlungen investive Gebarung							0,00	0,00	10.000,00

		MVAG		VC QU	Ergebnisvoranschlag			Finanzierungsvoranschlag		
		EH	FH		VA 2025	VA 2024	RA 2023	VA 2025	VA 2024	RA 2023
SA2	Saldo (2) Geldfluss aus der Investiven Gebarung (33 – 34)							0,00	0,00	-10.000,00
SA3	Saldo (3) Nettofinanzierungssaldo (Saldo 1 + Saldo 2)							-400,00	9.500,00	-40.487,20
Finanzierungstätigkeit										
SU 35	Summe Einzahlungen aus der Finanzierungstätigkeit							0,00	0,00	0,00
SU 36	Summe Auszahlungen aus der Finanzierungstätigkeit							0,00	0,00	0,00
SA4	Saldo (4) Geldfluss aus der Finanzierungstätigkeit (35 – 36)							0,00	0,00	0,00
SA5	Saldo (5) Geldfluss aus der voranschlagswirksamen Gebarung (Saldo 3 + Saldo 4)							-400,00	9.500,00	-40.487,20

		MVAG VC QU			Ergebnisvoranschlag			Finanzierungsvoranschlag		
		EH	FH		VA 2025	VA 2024	RA 2023	VA 2025	VA 2024	RA 2023
4 Soziale Wohlfahrt und Wohnbauförderung										
SA 0 / SA 1	(0) Nettoergebnis (21 - 22) / (1) Geldfluss operative Gebarung (31 – 32)				-2.925.000,00	-2.910.800,00	-2.305.195,59	-2.925.000,00	-2.917.800,00	-2.029.777,56
SA00	Saldo (00) Nettoergebnis nach Haushaltsrücklagen (Saldo 0 + Saldo 01)				-2.925.000,00	-2.910.800,00	-2.910.800,00			
SA2	Saldo (2) Geldfluss aus der Investiven Gebarung (33 – 34)							-3.200,00	-1.200,00	-13.295,13
SA3	Saldo (3) Nettofinanzierungssaldo (Saldo 1 + Saldo 2)							-2.928.200,00	-2.919.000,00	-2.043.072,69
SA4	Saldo (4) Geldfluss aus der Finanzierungstätigkeit (35 – 36)							0,00	0,00	0,00
SA5	Saldo (5) Geldfluss aus der voranschlagswirksamen Gebarung (Saldo 3 + Saldo 4)							-2.928.200,00	-2.919.000,00	-2.043.072,69
41 Allgemeine öffentliche Wohlfahrt										
SA 0 / SA 1	(0) Nettoergebnis (21 - 22) / (1) Geldfluss operative Gebarung (31 – 32)				-2.840.800,00	-2.721.000,00	-2.112.074,33	-2.840.800,00	-2.721.000,00	-1.862.929,06
SA00	Saldo (00) Nettoergebnis nach Haushaltsrücklagen (Saldo 0 + Saldo 01)				-2.840.800,00	-2.721.000,00	-2.721.000,00			
SA2	Saldo (2) Geldfluss aus der Investiven Gebarung (33 – 34)							0,00	0,00	0,00
SA3	Saldo (3) Nettofinanzierungssaldo (Saldo 1 + Saldo 2)							-2.840.800,00	-2.721.000,00	-1.862.929,06
SA4	Saldo (4) Geldfluss aus der Finanzierungstätigkeit (35 – 36)							0,00	0,00	0,00
SA5	Saldo (5) Geldfluss aus der voranschlagswirksamen Gebarung (Saldo 3 + Saldo 4)							-2.840.800,00	-2.721.000,00	-1.862.929,06
411 Maßnahmen der allgemeinen Sozialhilfe										
SA 0 / SA 1	(0) Nettoergebnis (21 - 22) / (1) Geldfluss operative Gebarung (31 – 32)				-2.840.600,00	-2.720.400,00	-2.111.784,33	-2.840.600,00	-2.720.400,00	-1.862.639,06
SA00	Saldo (00) Nettoergebnis nach Haushaltsrücklagen (Saldo 0 + Saldo 01)				-2.840.600,00	-2.720.400,00	-2.720.400,00			
SA2	Saldo (2) Geldfluss aus der Investiven Gebarung (33 – 34)							0,00	0,00	0,00
SA3	Saldo (3) Nettofinanzierungssaldo (Saldo 1 + Saldo 2)							-2.840.600,00	-2.720.400,00	-1.862.639,06
SA4	Saldo (4) Geldfluss aus der Finanzierungstätigkeit (35 – 36)							0,00	0,00	0,00
SA5	Saldo (5) Geldfluss aus der voranschlagswirksamen Gebarung (Saldo 3 + Saldo 4)							-2.840.600,00	-2.720.400,00	-1.862.639,06
411000 Maßnahmen der Allgem. Sozialhilfe										
Operative Gebarung										
2/411000+828000	Rückersätze v.Ausgaben (Endabreh.SH)	2116	3116	18	0,00	28.200,00	120.135,91	0,00	28.200,00	120.135,91
2/411000+861400	Transfers von Ländern, Landesfonds und Landeskammern	2121	3121	15	0,00	9.000,00	8.878,27	0,00	9.000,00	8.878,27
2/411000+861800	Transfers von Ländern, Landesfonds und Landeskammern	2121	3121		0,00	71.600,00	0,00	0,00	71.600,00	0,00
SU 21 / 31	Summe Erträge / Einzahlungen operative Gebarung				0,00	108.800,00	129.014,18	0,00	108.800,00	129.014,18
1/411000-751600	Transfers an Länder, Landesfonds und Landeskammern	2231	3231	26	2.786.600,00	2.775.700,00	2.197.362,59	2.786.600,00	2.775.700,00	1.948.217,32
1/411000-752300	Transfers an Gemeinden, Gemeindeverbände (ohne marktbestimmte Tätigkeit) und Gemeindefonds	2231	3231	26	54.000,00	53.500,00	43.435,92	54.000,00	53.500,00	43.435,92
SU 22 / 32	Summe Aufwendungen / Auszahlungen operative Gebarung				2.840.600,00	2.829.200,00	2.240.798,51	2.840.600,00	2.829.200,00	1.991.653,24
SA 0 / SA 1	(0) Nettoergebnis (21 - 22) / (1) Geldfluss operative Gebarung (31 – 32)				-2.840.600,00	-2.720.400,00	-2.111.784,33	-2.840.600,00	-2.720.400,00	-1.862.639,06
SA01	Saldo (01) Haushaltsrücklagen (230 - 240)				0,00	0,00	0,00	0,00	0,00	0,00

		MVAG		VC QU	Ergebnisvoranschlag			Finanzierungsvoranschlag		
		EH	FH		VA 2025	VA 2024	RA 2023	VA 2025	VA 2024	RA 2023
SA00	Saldo (00) Nettoergebnis nach Haushaltsrücklagen (Saldo 0 + Saldo 01)				-2.840.600,00	-2.720.400,00	-2.111.784,33			
Investive Gebarung										
SU 33	Summe Einzahlungen investive Gebarung							0,00	0,00	0,00
SU 34	Summe Auszahlungen investive Gebarung							0,00	0,00	0,00
SA2	Saldo (2) Geldfluss aus der Investiven Gebarung (33 – 34)							0,00	0,00	0,00
SA3	Saldo (3) Nettofinanzierungssaldo (Saldo 1 + Saldo 2)							-2.840.600,00	-2.720.400,00	-1.862.639,06
Finanzierungstätigkeit										
SU 35	Summe Einzahlungen aus der Finanzierungstätigkeit							0,00	0,00	0,00
SU 36	Summe Auszahlungen aus der Finanzierungstätigkeit							0,00	0,00	0,00
SA4	Saldo (4) Geldfluss aus der Finanzierungstätigkeit (35 – 36)							0,00	0,00	0,00
SA5	Saldo (5) Geldfluss aus der voranschlagswirksamen Gebarung (Saldo 3 + Saldo 4)							-2.840.600,00	-2.720.400,00	-1.862.639,06

		MVAG		VC QU	Ergebnisvoranschlag			Finanzierungsvoranschlag			
		EH	FH		VA 2025	VA 2024	RA 2023	VA 2025	VA 2024	RA 2023	
413	Maßnahmen der Behindertenhilfe										
SA 0 / SA 1	(0) Nettoergebnis (21 - 22) / (1) Geldfluss operative Gebarung (31 – 32)				-100,00	-300,00	-240,00	-100,00	-300,00	-240,00	
SA00	Saldo (00) Nettoergebnis nach Haushaltsrücklagen (Saldo 0 + Saldo 01)				-100,00	-300,00	-300,00				
SA2	Saldo (2) Geldfluss aus der Investiven Gebarung (33 – 34)							0,00	0,00	0,00	
SA3	Saldo (3) Nettofinanzierungssaldo (Saldo 1 + Saldo 2)							-100,00	-300,00	-240,00	
SA4	Saldo (4) Geldfluss aus der Finanzierungstätigkeit (35 – 36)							0,00	0,00	0,00	
SA5	Saldo (5) Geldfluss aus der voranschlagswirksamen Gebarung (Saldo 3 + Saldo 4)							-100,00	-300,00	-240,00	
413000	Maßnahmen der Behindertenhilfe										
Operative Gebarung											
SU 21 / 31	Summe Erträge / Einzahlungen operative Gebarung				0,00	0,00	0,00	0,00	0,00	0,00	
1/413000-757000	Spenden		2234	3234	27	100,00	300,00	240,00	100,00	300,00	240,00
SU 22 / 32	Summe Aufwendungen / Auszahlungen operative Gebarung				100,00	300,00	240,00	100,00	300,00	240,00	
SA 0 / SA 1	(0) Nettoergebnis (21 - 22) / (1) Geldfluss operative Gebarung (31 – 32)				-100,00	-300,00	-240,00	-100,00	-300,00	-240,00	
SA01	Saldo (01) Haushaltsrücklagen (230 - 240)				0,00	0,00	0,00	0,00	0,00	0,00	
SA00	Saldo (00) Nettoergebnis nach Haushaltsrücklagen (Saldo 0 + Saldo 01)				-100,00	-300,00	-240,00				
Investive Gebarung											
SU 33	Summe Einzahlungen investive Gebarung							0,00	0,00	0,00	
SU 34	Summe Auszahlungen investive Gebarung							0,00	0,00	0,00	
SA2	Saldo (2) Geldfluss aus der Investiven Gebarung (33 – 34)							0,00	0,00	0,00	
SA3	Saldo (3) Nettofinanzierungssaldo (Saldo 1 + Saldo 2)							-100,00	-300,00	-240,00	
Finanzierungstätigkeit											
SU 35	Summe Einzahlungen aus der Finanzierungstätigkeit							0,00	0,00	0,00	
SU 36	Summe Auszahlungen aus der Finanzierungstätigkeit							0,00	0,00	0,00	
SA4	Saldo (4) Geldfluss aus der Finanzierungstätigkeit (35 – 36)							0,00	0,00	0,00	
SA5	Saldo (5) Geldfluss aus der voranschlagswirksamen Gebarung (Saldo 3 + Saldo 4)							-100,00	-300,00	-240,00	

		MVAG		VC QU	Ergebnisvoranschlag			Finanzierungsvoranschlag			
		EH	FH		VA 2025	VA 2024	RA 2023	VA 2025	VA 2024	RA 2023	
419	Sonstige Einrichtungen und Maßnahmen										
SA 0 / SA 1	(0) Nettoergebnis (21 - 22) / (1) Geldfluss operative Gebarung (31 – 32)				-100,00	-300,00	-50,00	-100,00	-300,00	-50,00	
SA00	Saldo (00) Nettoergebnis nach Haushaltsrücklagen (Saldo 0 + Saldo 01)				-100,00	-300,00	-300,00				
SA2	Saldo (2) Geldfluss aus der Investiven Gebarung (33 – 34)							0,00	0,00	0,00	
SA3	Saldo (3) Nettofinanzierungssaldo (Saldo 1 + Saldo 2)							-100,00	-300,00	-50,00	
SA4	Saldo (4) Geldfluss aus der Finanzierungstätigkeit (35 – 36)							0,00	0,00	0,00	
SA5	Saldo (5) Geldfluss aus der voranschlagswirksamen Gebarung (Saldo 3 + Saldo 4)							-100,00	-300,00	-50,00	
419000	Sonst.Einricht.u.Maßn. allgem.Sozia										
Operative Gebarung											
SU 21 / 31	Summe Erträge / Einzahlungen operative Gebarung				0,00	0,00	0,00	0,00	0,00	0,00	
1/419000-757000	Spenden		2234	3234	27	100,00	300,00	50,00	100,00	300,00	50,00
SU 22 / 32	Summe Aufwendungen / Auszahlungen operative Gebarung				100,00	300,00	50,00	100,00	300,00	50,00	
SA 0 / SA 1	(0) Nettoergebnis (21 - 22) / (1) Geldfluss operative Gebarung (31 – 32)				-100,00	-300,00	-50,00	-100,00	-300,00	-50,00	
SA01	Saldo (01) Haushaltsrücklagen (230 - 240)				0,00	0,00	0,00	0,00	0,00	0,00	
SA00	Saldo (00) Nettoergebnis nach Haushaltsrücklagen (Saldo 0 + Saldo 01)				-100,00	-300,00	-50,00				
Investive Gebarung											
SU 33	Summe Einzahlungen investive Gebarung							0,00	0,00	0,00	
SU 34	Summe Auszahlungen investive Gebarung							0,00	0,00	0,00	
SA2	Saldo (2) Geldfluss aus der Investiven Gebarung (33 – 34)							0,00	0,00	0,00	
SA3	Saldo (3) Nettofinanzierungssaldo (Saldo 1 + Saldo 2)							-100,00	-300,00	-50,00	
Finanzierungstätigkeit											
SU 35	Summe Einzahlungen aus der Finanzierungstätigkeit							0,00	0,00	0,00	
SU 36	Summe Auszahlungen aus der Finanzierungstätigkeit							0,00	0,00	0,00	
SA4	Saldo (4) Geldfluss aus der Finanzierungstätigkeit (35 – 36)							0,00	0,00	0,00	
SA5	Saldo (5) Geldfluss aus der voranschlagswirksamen Gebarung (Saldo 3 + Saldo 4)							-100,00	-300,00	-50,00	

		MVAG VC QU			Ergebnisvoranschlag			Finanzierungsvoranschlag		
		EH	FH		VA 2025	VA 2024	RA 2023	VA 2025	VA 2024	RA 2023
42	Freie Wohlfahrt									
SA 0 / SA 1	(0) Nettoergebnis (21 - 22) / (1) Geldfluss operative Gebarung (31 - 32)				-70.900,00	-172.800,00	-170.875,77	-70.900,00	-179.800,00	-158.639,52
SA00	Saldo (00) Nettoergebnis nach Haushaltsrücklagen (Saldo 0 + Saldo 01)				-70.900,00	-172.800,00	-172.800,00			
SA2	Saldo (2) Geldfluss aus der Investiven Gebarung (33 - 34)							-4.000,00	-2.000,00	-4.783,00
SA3	Saldo (3) Nettofinanzierungssaldo (Saldo 1 + Saldo 2)							-74.900,00	-181.800,00	-163.422,52
SA4	Saldo (4) Geldfluss aus der Finanzierungstätigkeit (35 - 36)							0,00	0,00	0,00
SA5	Saldo (5) Geldfluss aus der voranschlagswirksamen Gebarung (Saldo 3 + Saldo 4)							-74.900,00	-181.800,00	-163.422,52
422	Tagesheimstätten									
SA 0 / SA 1	(0) Nettoergebnis (21 - 22) / (1) Geldfluss operative Gebarung (31 - 32)				0,00	-14.400,00	0,00	0,00	-14.400,00	0,00
SA00	Saldo (00) Nettoergebnis nach Haushaltsrücklagen (Saldo 0 + Saldo 01)				0,00	-14.400,00	-14.400,00			
SA2	Saldo (2) Geldfluss aus der Investiven Gebarung (33 - 34)							0,00	0,00	0,00
SA3	Saldo (3) Nettofinanzierungssaldo (Saldo 1 + Saldo 2)							0,00	-14.400,00	0,00
SA4	Saldo (4) Geldfluss aus der Finanzierungstätigkeit (35 - 36)							0,00	0,00	0,00
SA5	Saldo (5) Geldfluss aus der voranschlagswirksamen Gebarung (Saldo 3 + Saldo 4)							0,00	-14.400,00	0,00
422000	Pflegenahversorgung									
Operative Gebarung										
2/422000+861000	Transfers von Ländern, Landesfonds und Landeskammern	2121	3121	15	0,00	600,00	0,00	0,00	600,00	0,00
SU 21 / 31	Summe Erträge / Einzahlungen operative Gebarung				0,00	600,00	0,00	0,00	600,00	0,00
1/422000-755000	Transfers an Unternehmen (Personalkostenbeitrag)	2233	3233	27	0,00	15.000,00	0,00	0,00	15.000,00	0,00
SU 22 / 32	Summe Aufwendungen / Auszahlungen operative Gebarung				0,00	15.000,00	0,00	0,00	15.000,00	0,00
SA 0 / SA 1	(0) Nettoergebnis (21 - 22) / (1) Geldfluss operative Gebarung (31 - 32)				0,00	-14.400,00	0,00	0,00	-14.400,00	0,00
SA01	Saldo (01) Haushaltsrücklagen (230 - 240)				0,00	0,00	0,00	0,00	0,00	0,00
SA00	Saldo (00) Nettoergebnis nach Haushaltsrücklagen (Saldo 0 + Saldo 01)				0,00	-14.400,00	0,00			
Investive Gebarung										
SU 33	Summe Einzahlungen investive Gebarung							0,00	0,00	0,00
SU 34	Summe Auszahlungen investive Gebarung							0,00	0,00	0,00
SA2	Saldo (2) Geldfluss aus der Investiven Gebarung (33 - 34)							0,00	0,00	0,00
SA3	Saldo (3) Nettofinanzierungssaldo (Saldo 1 + Saldo 2)							0,00	-14.400,00	0,00
Finanzierungstätigkeit										
SU 35	Summe Einzahlungen aus der Finanzierungstätigkeit							0,00	0,00	0,00
SU 36	Summe Auszahlungen aus der Finanzierungstätigkeit							0,00	0,00	0,00
SA4	Saldo (4) Geldfluss aus der Finanzierungstätigkeit (35 - 36)							0,00	0,00	0,00
SA5	Saldo (5) Geldfluss aus der voranschlagswirksamen Gebarung (Saldo 3 + Saldo 4)							0,00	-14.400,00	0,00

		MVAG VC QU			Ergebnisvoranschlag			Finanzierungsvoranschlag		
		EH	FH		VA 2025	VA 2024	RA 2023	VA 2025	VA 2024	RA 2023
423	Essen auf Rädern									
SA 0 / SA 1	(0) Nettoergebnis (21 - 22) / (1) Geldfluss operative Gebarung (31 – 32)				-17.000,00	-20.000,00	-15.629,55	-17.000,00	-20.000,00	-12.842,16
SA00	Saldo (00) Nettoergebnis nach Haushaltsrücklagen (Saldo 0 + Saldo 01)				-17.000,00	-20.000,00	-20.000,00			
SA2	Saldo (2) Geldfluss aus der Investiven Gebarung (33 – 34)							0,00	0,00	0,00
SA3	Saldo (3) Nettofinanzierungssaldo (Saldo 1 + Saldo 2)							-17.000,00	-20.000,00	-12.842,16
SA4	Saldo (4) Geldfluss aus der Finanzierungstätigkeit (35 – 36)							0,00	0,00	0,00
SA5	Saldo (5) Geldfluss aus der voranschlagswirksamen Gebarung (Saldo 3 + Saldo 4)							-17.000,00	-20.000,00	-12.842,16
423000	Essen auf Rädern									
Operative Gebarung										
2/423000+808000	Erlöse	2116	3116	16	140.000,00	135.000,00	132.814,82	140.000,00	135.000,00	132.528,65
SU 21 / 31	Summe Erträge / Einzahlungen operative Gebarung				140.000,00	135.000,00	132.814,82	140.000,00	135.000,00	132.528,65
1/423000-430000	Essen - Ankauf	2221	3221	23	157.000,00	155.000,00	148.444,37	157.000,00	155.000,00	145.370,81
SU 22 / 32	Summe Aufwendungen / Auszahlungen operative Gebarung				157.000,00	155.000,00	148.444,37	157.000,00	155.000,00	145.370,81
SA 0 / SA 1	(0) Nettoergebnis (21 - 22) / (1) Geldfluss operative Gebarung (31 – 32)				-17.000,00	-20.000,00	-15.629,55	-17.000,00	-20.000,00	-12.842,16
SA01	Saldo (01) Haushaltsrücklagen (230 - 240)				0,00	0,00	0,00	0,00	0,00	0,00
SA00	Saldo (00) Nettoergebnis nach Haushaltsrücklagen (Saldo 0 + Saldo 01)				-17.000,00	-20.000,00	-15.629,55			
Investive Gebarung										
SU 33	Summe Einzahlungen investive Gebarung							0,00	0,00	0,00
SU 34	Summe Auszahlungen investive Gebarung							0,00	0,00	0,00
SA2	Saldo (2) Geldfluss aus der Investiven Gebarung (33 – 34)							0,00	0,00	0,00
SA3	Saldo (3) Nettofinanzierungssaldo (Saldo 1 + Saldo 2)							-17.000,00	-20.000,00	-12.842,16
Finanzierungstätigkeit										
SU 35	Summe Einzahlungen aus der Finanzierungstätigkeit							0,00	0,00	0,00
SU 36	Summe Auszahlungen aus der Finanzierungstätigkeit							0,00	0,00	0,00
SA4	Saldo (4) Geldfluss aus der Finanzierungstätigkeit (35 – 36)							0,00	0,00	0,00
SA5	Saldo (5) Geldfluss aus der voranschlagswirksamen Gebarung (Saldo 3 + Saldo 4)							-17.000,00	-20.000,00	-12.842,16

		MVAG VC QU			Ergebnisvoranschlag			Finanzierungsvoranschlag		
		EH	FH		VA 2025	VA 2024	RA 2023	VA 2025	VA 2024	RA 2023
424	Heimhilfe									
SA 0 / SA 1	(0) Nettoergebnis (21 - 22) / (1) Geldfluss operative Gebarung (31 – 32)				-4.600,00	-9.600,00	-10.380,00	-4.600,00	-9.600,00	-10.380,00
SA00	Saldo (00) Nettoergebnis nach Haushaltsrücklagen (Saldo 0 + Saldo 01)				-4.600,00	-9.600,00	-9.600,00			
SA2	Saldo (2) Geldfluss aus der Investiven Gebarung (33 – 34)							0,00	0,00	0,00
SA3	Saldo (3) Nettofinanzierungssaldo (Saldo 1 + Saldo 2)							-4.600,00	-9.600,00	-10.380,00
SA4	Saldo (4) Geldfluss aus der Finanzierungstätigkeit (35 – 36)							0,00	0,00	0,00
SA5	Saldo (5) Geldfluss aus der voranschlagswirksamen Gebarung (Saldo 3 + Saldo 4)							-4.600,00	-9.600,00	-10.380,00
424000	Heimhilfe									
Operative Gebarung										
SU 21 / 31	Summe Erträge / Einzahlungen operative Gebarung				0,00	0,00	0,00	0,00	0,00	0,00
1/424000-621000	Sonstige Transporte	2222	3222	24	2.000,00	7.000,00	8.220,00	2.000,00	7.000,00	8.220,00
1/424000-700000	Miet- und Pachtaufwand	2223	3223	24	2.600,00	2.600,00	2.160,00	2.600,00	2.600,00	2.160,00
SU 22 / 32	Summe Aufwendungen / Auszahlungen operative Gebarung				4.600,00	9.600,00	10.380,00	4.600,00	9.600,00	10.380,00
SA 0 / SA 1	(0) Nettoergebnis (21 - 22) / (1) Geldfluss operative Gebarung (31 – 32)				-4.600,00	-9.600,00	-10.380,00	-4.600,00	-9.600,00	-10.380,00
SA01	Saldo (01) Haushaltsrücklagen (230 - 240)				0,00	0,00	0,00	0,00	0,00	0,00
SA00	Saldo (00) Nettoergebnis nach Haushaltsrücklagen (Saldo 0 + Saldo 01)				-4.600,00	-9.600,00	-10.380,00			
Investive Gebarung										
SU 33	Summe Einzahlungen investive Gebarung							0,00	0,00	0,00
SU 34	Summe Auszahlungen investive Gebarung							0,00	0,00	0,00
SA2	Saldo (2) Geldfluss aus der Investiven Gebarung (33 – 34)							0,00	0,00	0,00
SA3	Saldo (3) Nettofinanzierungssaldo (Saldo 1 + Saldo 2)							-4.600,00	-9.600,00	-10.380,00
Finanzierungstätigkeit										
SU 35	Summe Einzahlungen aus der Finanzierungstätigkeit							0,00	0,00	0,00
SU 36	Summe Auszahlungen aus der Finanzierungstätigkeit							0,00	0,00	0,00
SA4	Saldo (4) Geldfluss aus der Finanzierungstätigkeit (35 – 36)							0,00	0,00	0,00
SA5	Saldo (5) Geldfluss aus der voranschlagswirksamen Gebarung (Saldo 3 + Saldo 4)							-4.600,00	-9.600,00	-10.380,00

		MVAG VC QU			Ergebnisvoranschlag			Finanzierungsvoranschlag		
		EH	FH		VA 2025	VA 2024	RA 2023	VA 2025	VA 2024	RA 2023
429	Sonstige Einrichtungen und Maßnahmen									
SA 0 / SA 1	(0) Nettoergebnis (21 - 22) / (1) Geldfluss operative Gebarung (31 - 32)				-49.300,00	-128.800,00	-144.866,22	-49.300,00	-135.800,00	-135.417,36
SA00	Saldo (00) Nettoergebnis nach Haushaltsrücklagen (Saldo 0 + Saldo 01)				-49.300,00	-128.800,00	-128.800,00			
SA2	Saldo (2) Geldfluss aus der Investiven Gebarung (33 - 34)							-4.000,00	-2.000,00	-4.783,00
SA3	Saldo (3) Nettofinanzierungssaldo (Saldo 1 + Saldo 2)							-53.300,00	-137.800,00	-140.200,36
SA4	Saldo (4) Geldfluss aus der Finanzierungstätigkeit (35 - 36)							0,00	0,00	0,00
SA5	Saldo (5) Geldfluss aus der voranschlagswirksamen Gebarung (Saldo 3 + Saldo 4)							-53.300,00	-137.800,00	-140.200,36
429000	Freie Wohlfahrt									
Operative Gebarung										
2/429000+828000	Rückersätze von Aufwendungen	2116	3116	18	0,00	200,00	1.073,23	0,00	200,00	800,00
SU 21 / 31	Summe Erträge / Einzahlungen operative Gebarung				0,00	200,00	1.073,23	0,00	200,00	800,00
1/429000-430000	Handelswaren (Sozial-Pakete)	2221	3221	23	3.000,00	5.000,00	2.199,84	3.000,00	5.000,00	740,00
1/429000-457000	Druckwerke	2221	3221	23	500,00	700,00	305,43	500,00	700,00	305,43
1/429000-600100	Strom	2222	3222	24	0,00	0,00	1.517,03	0,00	0,00	802,46
1/429000-621000	Sonstige Transporte - Geburtstage	2222	3222	24	100,00	100,00	17,00	100,00	100,00	17,00
1/429000-630000	Postdienste	2222	3222	24	500,00	1.000,00	1.061,27	500,00	1.000,00	1.061,27
1/429000-700000	Miet- und Pachtaufwand	2223	3223	24	0,00	1.500,00	671,46	0,00	1.500,00	671,46
1/429000-728000	Entgelte für sonstige Leistungen	2225	3225	24	2.000,00	4.000,00	1.140,00	2.000,00	4.000,00	2.190,00
1/429000-728000/2	Entgelte für sonstige Leistungen (Geburtstagsbetreuung)	2225	3225	24	7.500,00	7.500,00	7.364,30	7.500,00	7.500,00	7.364,30
1/429000-757010	Pensionistenvereine - Transfers an private Organisationen ohne Erwerbszweck	2234	3234	27	3.000,00	3.000,00	3.000,00	3.000,00	3.000,00	3.000,00
1/429000-757020	Teuerungsabgeltung - Transfers an private Organisationen ohne Erwerbszweck	2234	3234	27	0,00	32.000,00	33.879,00	0,00	39.000,00	27.444,00
1/429000-757050	Wintersportbörse - Transfers an private Organisationen ohne Erwerbszweck	2234	3234	27	3.000,00	4.000,00	3.139,17	3.000,00	4.000,00	3.139,17
1/429000-757060	Gutscheine Geburtstagsbetreuung- Transfer an Private	2234	3234	27	4.500,00	5.000,00	4.570,00	4.500,00	5.000,00	4.570,00
1/429000-757090	Unterstützung Mieten einkommensschwache Haushalte	2234	3234	27	0,00	20.200,00	29.335,00	0,00	20.200,00	29.335,00
1/429000-768000	Sonst.lfd.Transferzahlg.an priv.Hau	2234	3234	27	7.000,00	10.000,00	8.912,19	7.000,00	10.000,00	8.939,94
SU 22 / 32	Summe Aufwendungen / Auszahlungen operative Gebarung				31.100,00	94.000,00	97.111,69	31.100,00	101.000,00	89.580,03
SA 0 / SA 1	(0) Nettoergebnis (21 - 22) / (1) Geldfluss operative Gebarung (31 - 32)				-31.100,00	-93.800,00	-96.038,46	-31.100,00	-100.800,00	-88.780,03
SA01	Saldo (01) Haushaltsrücklagen (230 - 240)				0,00	0,00	0,00	0,00	0,00	0,00
SA00	Saldo (00) Nettoergebnis nach Haushaltsrücklagen (Saldo 0 + Saldo 01)				-31.100,00	-93.800,00	-96.038,46			
Investive Gebarung										
2/429000+246000	Darlehen an private Haushalte		3323	53	0,00	0,00	0,00	3.000,00	5.000,00	1.800,92
SU 33	Summe Einzahlungen investive Gebarung							3.000,00	5.000,00	1.800,92

		MVAG		VC QU	Ergebnisvoranschlag			Finanzierungsvoranschlag		
		EH	FH		VA 2025	VA 2024	RA 2023	VA 2025	VA 2024	RA 2023
1/429000-246000	Darlehen an private Haushalte		3423	63	0,00	0,00	0,00	7.000,00	7.000,00	6.583,92
SU 34	Summe Auszahlungen investive Gebarung							7.000,00	7.000,00	6.583,92
SA2	Saldo (2) Geldfluss aus der Investiven Gebarung (33 – 34)							-4.000,00	-2.000,00	-4.783,00
SA3	Saldo (3) Nettofinanzierungssaldo (Saldo 1 + Saldo 2)							-35.100,00	-102.800,00	-93.563,03
Finanzierungstätigkeit										
SU 35	Summe Einzahlungen aus der Finanzierungstätigkeit							0,00	0,00	0,00
SU 36	Summe Auszahlungen aus der Finanzierungstätigkeit							0,00	0,00	0,00
SA4	Saldo (4) Geldfluss aus der Finanzierungstätigkeit (35 – 36)							0,00	0,00	0,00
SA5	Saldo (5) Geldfluss aus der voranschlagswirksamen Gebarung (Saldo 3 + Saldo 4)							-35.100,00	-102.800,00	-93.563,03
429030	Bildung und Gesellschaft									
Operative Gebarung										
SU 21 / 31	Summe Erträge / Einzahlungen operative Gebarung				0,00	0,00	0,00	0,00	0,00	0,00
1/429030-457000	Druckwerke	2221	3221	23	0,00	0,00	1.306,75	0,00	0,00	1.306,75
1/429030-700000	Miet- und Pachtaufwand	2223	3223	24	0,00	0,00	1.732,56	0,00	0,00	1.732,56
1/429030-728000	Entgelte für sonstige Leistungen	2225	3225	24	0,00	0,00	9.518,20	0,00	0,00	9.368,20
SU 22 / 32	Summe Aufwendungen / Auszahlungen operative Gebarung				0,00	0,00	12.557,51	0,00	0,00	12.407,51
SA 0 / SA 1	(0) Nettoergebnis (21 - 22) / (1) Geldfluss operative Gebarung (31 – 32)				0,00	0,00	-12.557,51	0,00	0,00	-12.407,51
SA01	Saldo (01) Haushaltsrücklagen (230 - 240)				0,00	0,00	0,00	0,00	0,00	0,00
SA00	Saldo (00) Nettoergebnis nach Haushaltsrücklagen (Saldo 0 + Saldo 01)				0,00	0,00	-12.557,51			
Investive Gebarung										
SU 33	Summe Einzahlungen investive Gebarung							0,00	0,00	0,00
SU 34	Summe Auszahlungen investive Gebarung							0,00	0,00	0,00
SA2	Saldo (2) Geldfluss aus der Investiven Gebarung (33 – 34)							0,00	0,00	0,00
SA3	Saldo (3) Nettofinanzierungssaldo (Saldo 1 + Saldo 2)							0,00	0,00	-12.407,51
Finanzierungstätigkeit										
SU 35	Summe Einzahlungen aus der Finanzierungstätigkeit							0,00	0,00	0,00
SU 36	Summe Auszahlungen aus der Finanzierungstätigkeit							0,00	0,00	0,00
SA4	Saldo (4) Geldfluss aus der Finanzierungstätigkeit (35 – 36)							0,00	0,00	0,00
SA5	Saldo (5) Geldfluss aus der voranschlagswirksamen Gebarung (Saldo 3 + Saldo 4)							0,00	0,00	-12.407,51
429100	Freie Wohlfahrt - Generationentag									
Operative Gebarung										
SU 21 / 31	Summe Erträge / Einzahlungen operative Gebarung				0,00	0,00	0,00	0,00	0,00	0,00
1/429100-630000	Postdienste	2222	3222	24	0,00	600,00	825,00	0,00	600,00	825,00
1/429100-700000	Miet- und Pachtaufwand	2223	3223	24	0,00	1.800,00	0,00	0,00	1.800,00	0,00
1/429100-728000	Entgelte für sonstige Leistungen	2225	3225	24	15.000,00	27.000,00	10.978,43	15.000,00	27.000,00	9.058,00
SU 22 / 32	Summe Aufwendungen / Auszahlungen operative Gebarung				15.000,00	29.400,00	11.803,43	15.000,00	29.400,00	9.883,00

	MVAG	VC QU		Ergebnisvoranschlag			Finanzierungsvoranschlag				
		EH	FH	VA 2025	VA 2024	RA 2023	VA 2025	VA 2024	RA 2023		
SA 0 / SA 1		(0) Nettoergebnis (21 - 22) / (1) Geldfluss operative Gebarung (31 – 32)			-15.000,00	-29.400,00	-11.803,43	-15.000,00	-29.400,00	-9.883,00	
SA01		Saldo (01) Haushaltsrücklagen (230 - 240)			0,00	0,00	0,00	0,00	0,00	0,00	
SA00		Saldo (00) Nettoergebnis nach Haushaltsrücklagen (Saldo 0 + Saldo 01)			-15.000,00	-29.400,00	-11.803,43				
Investive Gebarung											
SU 33		Summe Einzahlungen investive Gebarung						0,00	0,00	0,00	
SU 34		Summe Auszahlungen investive Gebarung						0,00	0,00	0,00	
SA2		Saldo (2) Geldfluss aus der Investiven Gebarung (33 – 34)						0,00	0,00	0,00	
SA3		Saldo (3) Nettofinanzierungssaldo (Saldo 1 + Saldo 2)						-15.000,00	-29.400,00	-9.883,00	
Finanzierungstätigkeit											
SU 35		Summe Einzahlungen aus der Finanzierungstätigkeit						0,00	0,00	0,00	
SU 36		Summe Auszahlungen aus der Finanzierungstätigkeit						0,00	0,00	0,00	
SA4		Saldo (4) Geldfluss aus der Finanzierungstätigkeit (35 – 36)						0,00	0,00	0,00	
SA5		Saldo (5) Geldfluss aus der voranschlagswirksamen Gebarung (Saldo 3 + Saldo 4)						-15.000,00	-29.400,00	-9.883,00	
429200		Bildung und Generationen									
Operative Gebarung											
SU 21 / 31		Summe Erträge / Einzahlungen operative Gebarung			0,00	0,00	0,00	0,00	0,00	0,00	
1/429200-459000		Sonstige Verbrauchsgüter	2221	3221	23	0,00	100,00	81,00	0,00	100,00	81,00
1/429200-630000		Postdienste	2222	3222	24	200,00	200,00	81,64	200,00	200,00	81,64
1/429200-700000		Miet- und Pachtaufwand	2223	3223	24	0,00	100,00	4.900,00	0,00	100,00	4.900,00
1/429200-728000		Entgelte für sonstige Leistungen	2225	3225	24	2.000,00	1.700,00	17.604,18	2.000,00	1.700,00	17.484,18
1/429200-768000		Beitrag Ausbildungskosten	2234	3234	27	1.000,00	3.500,00	1.800,00	1.000,00	3.500,00	1.800,00
SU 22 / 32		Summe Aufwendungen / Auszahlungen operative Gebarung			3.200,00	5.600,00	24.466,82	3.200,00	5.600,00	24.346,82	
SA 0 / SA 1		(0) Nettoergebnis (21 - 22) / (1) Geldfluss operative Gebarung (31 – 32)			-3.200,00	-5.600,00	-24.466,82	-3.200,00	-5.600,00	-24.346,82	
SA01		Saldo (01) Haushaltsrücklagen (230 - 240)			0,00	0,00	0,00	0,00	0,00	0,00	
SA00		Saldo (00) Nettoergebnis nach Haushaltsrücklagen (Saldo 0 + Saldo 01)			-3.200,00	-5.600,00	-24.466,82				
Investive Gebarung											
SU 33		Summe Einzahlungen investive Gebarung						0,00	0,00	0,00	
SU 34		Summe Auszahlungen investive Gebarung						0,00	0,00	0,00	
SA2		Saldo (2) Geldfluss aus der Investiven Gebarung (33 – 34)						0,00	0,00	0,00	
SA3		Saldo (3) Nettofinanzierungssaldo (Saldo 1 + Saldo 2)						-3.200,00	-5.600,00	-24.346,82	
Finanzierungstätigkeit											
SU 35		Summe Einzahlungen aus der Finanzierungstätigkeit						0,00	0,00	0,00	
SU 36		Summe Auszahlungen aus der Finanzierungstätigkeit						0,00	0,00	0,00	
SA4		Saldo (4) Geldfluss aus der Finanzierungstätigkeit (35 – 36)						0,00	0,00	0,00	
SA5		Saldo (5) Geldfluss aus der voranschlagswirksamen Gebarung (Saldo 3 + Saldo 4)						-3.200,00	-5.600,00	-24.346,82	

		MVAG VC QU			Ergebnisvoranschlag			Finanzierungsvoranschlag		
		EH	FH		VA 2025	VA 2024	RA 2023	VA 2025	VA 2024	RA 2023
43	Jugendwohlfahrt									
SA 0 / SA 1	(0) Nettoergebnis (21 - 22) / (1) Geldfluss operative Gebarung (31 – 32)				-14.300,00	-18.000,00	-13.929,66	-14.300,00	-18.000,00	-13.929,66
SA00	Saldo (00) Nettoergebnis nach Haushaltsrücklagen (Saldo 0 + Saldo 01)				-14.300,00	-18.000,00	-18.000,00			
SA2	Saldo (2) Geldfluss aus der Investiven Gebarung (33 – 34)							0,00	0,00	0,00
SA3	Saldo (3) Nettofinanzierungssaldo (Saldo 1 + Saldo 2)							-14.300,00	-18.000,00	-13.929,66
SA4	Saldo (4) Geldfluss aus der Finanzierungstätigkeit (35 – 36)							0,00	0,00	0,00
SA5	Saldo (5) Geldfluss aus der voranschlagswirksamen Gebarung (Saldo 3 + Saldo 4)							-14.300,00	-18.000,00	-13.929,66
439	Sonstige Einrichtungen und Maßnahmen									
SA 0 / SA 1	(0) Nettoergebnis (21 - 22) / (1) Geldfluss operative Gebarung (31 – 32)				-14.300,00	-18.000,00	-13.929,66	-14.300,00	-18.000,00	-13.929,66
SA00	Saldo (00) Nettoergebnis nach Haushaltsrücklagen (Saldo 0 + Saldo 01)				-14.300,00	-18.000,00	-18.000,00			
SA2	Saldo (2) Geldfluss aus der Investiven Gebarung (33 – 34)							0,00	0,00	0,00
SA3	Saldo (3) Nettofinanzierungssaldo (Saldo 1 + Saldo 2)							-14.300,00	-18.000,00	-13.929,66
SA4	Saldo (4) Geldfluss aus der Finanzierungstätigkeit (35 – 36)							0,00	0,00	0,00
SA5	Saldo (5) Geldfluss aus der voranschlagswirksamen Gebarung (Saldo 3 + Saldo 4)							-14.300,00	-18.000,00	-13.929,66
439000	Jugendwohlfahrt-sonst. Einrichtunge									
Operative Gebarung										
SU 21 / 31	Summe Erträge / Einzahlungen operative Gebarung				0,00	0,00	0,00	0,00	0,00	0,00
1/439000-458000	Mittel zur ärztlichen Betreuung und Gesundheitsvorsorge	2221	3221	23	4.000,00	4.500,00	4.255,40	4.000,00	4.500,00	4.255,40
1/439000-459000	Sonstige Verbrauchsgüter	2221	3221	23	500,00	2.000,00	474,26	500,00	2.000,00	474,26
1/439000-728000	Entgelte für sonstige Leistungen	2225	3225	24	3.000,00	3.000,00	0,00	3.000,00	3.000,00	0,00
1/439000-757000	Transfers an private Organisationen ohne Erwerbszweck	2234	3234	27	6.800,00	5.000,00	6.550,00	6.800,00	5.000,00	6.550,00
1/439000-768000	Neugeborenen Gutscheine - Transfers an private Haushalte	2234	3234	27	0,00	3.500,00	2.650,00	0,00	3.500,00	2.650,00
SU 22 / 32	Summe Aufwendungen / Auszahlungen operative Gebarung				14.300,00	18.000,00	13.929,66	14.300,00	18.000,00	13.929,66
SA 0 / SA 1	(0) Nettoergebnis (21 - 22) / (1) Geldfluss operative Gebarung (31 – 32)				-14.300,00	-18.000,00	-13.929,66	-14.300,00	-18.000,00	-13.929,66
SA01	Saldo (01) Haushaltsrücklagen (230 - 240)				0,00	0,00	0,00	0,00	0,00	0,00
SA00	Saldo (00) Nettoergebnis nach Haushaltsrücklagen (Saldo 0 + Saldo 01)				-14.300,00	-18.000,00	-13.929,66			
Investive Gebarung										
SU 33	Summe Einzahlungen investive Gebarung							0,00	0,00	0,00
SU 34	Summe Auszahlungen investive Gebarung							0,00	0,00	0,00
SA2	Saldo (2) Geldfluss aus der Investiven Gebarung (33 – 34)							0,00	0,00	0,00
SA3	Saldo (3) Nettofinanzierungssaldo (Saldo 1 + Saldo 2)							-14.300,00	-18.000,00	-13.929,66
Finanzierungstätigkeit										
SU 35	Summe Einzahlungen aus der Finanzierungstätigkeit							0,00	0,00	0,00
SU 36	Summe Auszahlungen aus der Finanzierungstätigkeit							0,00	0,00	0,00
SA4	Saldo (4) Geldfluss aus der Finanzierungstätigkeit (35 – 36)							0,00	0,00	0,00

		MVAG VC QU			Ergebnisvoranschlag			Finanzierungsvoranschlag		
		EH	FH		VA 2025	VA 2024	RA 2023	VA 2025	VA 2024	RA 2023
SA5	Saldo (5) Geldfluss aus der voranschlagswirksamen Gebarung (Saldo 3 + Saldo 4)							-14.300,00	-18.000,00	-13.929,66
44	Behebung von Notständen									
SA 0 / SA 1	(0) Nettoergebnis (21 - 22) / (1) Geldfluss operative Gebarung (31 - 32)				0,00	0,00	0,00	0,00	0,00	4.703,18
SA00	Saldo (00) Nettoergebnis nach Haushaltsrücklagen (Saldo 0 + Saldo 01)				0,00	0,00	0,00			
SA2	Saldo (2) Geldfluss aus der Investiven Gebarung (33 - 34)							0,00	0,00	0,00
SA3	Saldo (3) Nettofinanzierungssaldo (Saldo 1 + Saldo 2)							0,00	0,00	4.703,18
SA4	Saldo (4) Geldfluss aus der Finanzierungstätigkeit (35 - 36)							0,00	0,00	0,00
SA5	Saldo (5) Geldfluss aus der voranschlagswirksamen Gebarung (Saldo 3 + Saldo 4)							0,00	0,00	4.703,18
441	Maßnahmen									
SA 0 / SA 1	(0) Nettoergebnis (21 - 22) / (1) Geldfluss operative Gebarung (31 - 32)				0,00	0,00	0,00	0,00	0,00	4.703,18
SA00	Saldo (00) Nettoergebnis nach Haushaltsrücklagen (Saldo 0 + Saldo 01)				0,00	0,00	0,00			
SA2	Saldo (2) Geldfluss aus der Investiven Gebarung (33 - 34)							0,00	0,00	0,00
SA3	Saldo (3) Nettofinanzierungssaldo (Saldo 1 + Saldo 2)							0,00	0,00	4.703,18
SA4	Saldo (4) Geldfluss aus der Finanzierungstätigkeit (35 - 36)							0,00	0,00	0,00
SA5	Saldo (5) Geldfluss aus der voranschlagswirksamen Gebarung (Saldo 3 + Saldo 4)							0,00	0,00	4.703,18
441900	Corona-Krise 2020									
Operative Gebarung										
2/441900+860000	Transfers von Bund, Bundesfonds und Bundeskammern	2121	3121	15	0,00	0,00	36.475,00	0,00	0,00	36.475,00
SU 21 / 31	Summe Erträge / Einzahlungen operative Gebarung				0,00	0,00	36.475,00	0,00	0,00	36.475,00
1/441900-750000	Transfers an Bund, Bundesfonds und Bundeskammern	2231	3231	26	0,00	0,00	36.475,00	0,00	0,00	31.771,82
SU 22 / 32	Summe Aufwendungen / Auszahlungen operative Gebarung				0,00	0,00	36.475,00	0,00	0,00	31.771,82
SA 0 / SA 1	(0) Nettoergebnis (21 - 22) / (1) Geldfluss operative Gebarung (31 - 32)				0,00	0,00	0,00	0,00	0,00	4.703,18
SA01	Saldo (01) Haushaltsrücklagen (230 - 240)				0,00	0,00	0,00	0,00	0,00	0,00
SA00	Saldo (00) Nettoergebnis nach Haushaltsrücklagen (Saldo 0 + Saldo 01)				0,00	0,00	0,00			
Investive Gebarung										
SU 33	Summe Einzahlungen investive Gebarung							0,00	0,00	0,00
SU 34	Summe Auszahlungen investive Gebarung							0,00	0,00	0,00
SA2	Saldo (2) Geldfluss aus der Investiven Gebarung (33 - 34)							0,00	0,00	0,00
SA3	Saldo (3) Nettofinanzierungssaldo (Saldo 1 + Saldo 2)							0,00	0,00	4.703,18
Finanzierungstätigkeit										
SU 35	Summe Einzahlungen aus der Finanzierungstätigkeit							0,00	0,00	0,00
SU 36	Summe Auszahlungen aus der Finanzierungstätigkeit							0,00	0,00	0,00
SA4	Saldo (4) Geldfluss aus der Finanzierungstätigkeit (35 - 36)							0,00	0,00	0,00

		MVAG		VC QU	Ergebnisvoranschlag			Finanzierungsvoranschlag		
		EH	FH		VA 2025	VA 2024	RA 2023	VA 2025	VA 2024	RA 2023
SA5	Saldo (5) Geldfluss aus der voranschlagswirksamen Gebarung (Saldo 3 + Saldo 4)							0,00	0,00	4.703,18
48	Wohnbauförderung									
SA 0 / SA 1	(0) Nettoergebnis (21 - 22) / (1) Geldfluss operative Gebarung (31 - 32)				1.000,00	1.000,00	-8.315,83	1.000,00	1.000,00	1.017,50
SA00	Saldo (00) Nettoergebnis nach Haushaltsrücklagen (Saldo 0 + Saldo 01)				1.000,00	1.000,00	1.000,00			
SA2	Saldo (2) Geldfluss aus der Investiven Gebarung (33 - 34)							800,00	800,00	-8.512,13
SA3	Saldo (3) Nettofinanzierungssaldo (Saldo 1 + Saldo 2)							1.800,00	1.800,00	-7.494,63
SA4	Saldo (4) Geldfluss aus der Finanzierungstätigkeit (35 - 36)							0,00	0,00	0,00
SA5	Saldo (5) Geldfluss aus der voranschlagswirksamen Gebarung (Saldo 3 + Saldo 4)							1.800,00	1.800,00	-7.494,63
484	Förderung der Althausanierung									
SA 0 / SA 1	(0) Nettoergebnis (21 - 22) / (1) Geldfluss operative Gebarung (31 - 32)				0,00	0,00	-9.333,33	0,00	0,00	0,00
SA00	Saldo (00) Nettoergebnis nach Haushaltsrücklagen (Saldo 0 + Saldo 01)				0,00	0,00	0,00			
SA2	Saldo (2) Geldfluss aus der Investiven Gebarung (33 - 34)							0,00	0,00	-9.333,33
SA3	Saldo (3) Nettofinanzierungssaldo (Saldo 1 + Saldo 2)							0,00	0,00	-9.333,33
SA4	Saldo (4) Geldfluss aus der Finanzierungstätigkeit (35 - 36)							0,00	0,00	0,00
SA5	Saldo (5) Geldfluss aus der voranschlagswirksamen Gebarung (Saldo 3 + Saldo 4)							0,00	0,00	-9.333,33
484000	Wohnbau-Sanierungs offensive									
Operative Gebarung										
SU 21 / 31	Summe Erträge / Einzahlungen operative Gebarung				0,00	0,00	0,00	0,00	0,00	0,00
1/484000-778000	Transfers an private Organisationen ohne Erwerbszweck	2234	44		0,00	0,00	9.333,33	0,00	0,00	0,00
SU 22 / 32	Summe Aufwendungen / Auszahlungen operative Gebarung				0,00	0,00	9.333,33	0,00	0,00	0,00
SA 0 / SA 1	(0) Nettoergebnis (21 - 22) / (1) Geldfluss operative Gebarung (31 - 32)				0,00	0,00	-9.333,33	0,00	0,00	0,00
SA01	Saldo (01) Haushaltsrücklagen (230 - 240)				0,00	0,00	0,00	0,00	0,00	0,00
SA00	Saldo (00) Nettoergebnis nach Haushaltsrücklagen (Saldo 0 + Saldo 01)				0,00	0,00	-9.333,33			
Investive Gebarung										
SU 33	Summe Einzahlungen investive Gebarung							0,00	0,00	0,00
1/484000-778000	Transfers an private Organisationen ohne Erwerbszweck	3434	44		0,00	0,00	0,00	0,00	0,00	9.333,33
SU 34	Summe Auszahlungen investive Gebarung							0,00	0,00	9.333,33
SA2	Saldo (2) Geldfluss aus der Investiven Gebarung (33 - 34)							0,00	0,00	-9.333,33
SA3	Saldo (3) Nettofinanzierungssaldo (Saldo 1 + Saldo 2)							0,00	0,00	-9.333,33
Finanzierungstätigkeit										
SU 35	Summe Einzahlungen aus der Finanzierungstätigkeit							0,00	0,00	0,00
SU 36	Summe Auszahlungen aus der Finanzierungstätigkeit							0,00	0,00	0,00
SA4	Saldo (4) Geldfluss aus der Finanzierungstätigkeit (35 - 36)							0,00	0,00	0,00

	MVAG		VC QU	Ergebnisvoranschlag			Finanzierungsvoranschlag		
	EH	FH		VA 2025	VA 2024	RA 2023	VA 2025	VA 2024	RA 2023
SA5	Saldo (5) Geldfluss aus der voranschlagswirksamen Gebarung (Saldo 3 + Saldo 4)						0,00	0,00	-9.333,33

		MVAG		VC QU	Ergebnisvoranschlag			Finanzierungsvoranschlag		
		EH	FH		VA 2025	VA 2024	RA 2023	VA 2025	VA 2024	RA 2023
489	Sonstige Maßnahmen									
SA 0 / SA 1	(0) Nettoergebnis (21 - 22) / (1) Geldfluss operative Gebarung (31 – 32)				1.000,00	1.000,00	1.017,50	1.000,00	1.000,00	1.017,50
SA00	Saldo (00) Nettoergebnis nach Haushaltsrücklagen (Saldo 0 + Saldo 01)				1.000,00	1.000,00	1.000,00			
SA2	Saldo (2) Geldfluss aus der Investiven Gebarung (33 – 34)							800,00	800,00	821,20
SA3	Saldo (3) Nettofinanzierungssaldo (Saldo 1 + Saldo 2)							1.800,00	1.800,00	1.838,70
SA4	Saldo (4) Geldfluss aus der Finanzierungstätigkeit (35 – 36)							0,00	0,00	0,00
SA5	Saldo (5) Geldfluss aus der voranschlagswirksamen Gebarung (Saldo 3 + Saldo 4)							1.800,00	1.800,00	1.838,70
489000	Wohnbauförderung - sonst.Maßnahmen									
Operative Gebarung										
2/489000+820000	Zinsen v.ESG Villach	2131	3131	14	1.400,00	1.400,00	1.417,50	1.400,00	1.400,00	1.417,50
SU 21 / 31	Summe Erträge / Einzahlungen operative Gebarung				1.400,00	1.400,00	1.417,50	1.400,00	1.400,00	1.417,50
1/489000-757000	Subventionen	2234	3234	27	400,00	400,00	400,00	400,00	400,00	400,00
SU 22 / 32	Summe Aufwendungen / Auszahlungen operative Gebarung				400,00	400,00	400,00	400,00	400,00	400,00
SA 0 / SA 1	(0) Nettoergebnis (21 - 22) / (1) Geldfluss operative Gebarung (31 – 32)				1.000,00	1.000,00	1.017,50	1.000,00	1.000,00	1.017,50
SA01	Saldo (01) Haushaltsrücklagen (230 - 240)				0,00	0,00	0,00	0,00	0,00	0,00
SA00	Saldo (00) Nettoergebnis nach Haushaltsrücklagen (Saldo 0 + Saldo 01)				1.000,00	1.000,00	1.017,50			
Investive Gebarung										
2/489000+245000	Darlehen an Unternehmen (ohne Finanzunternehmen)		3323	53	0,00	0,00	0,00	800,00	800,00	821,20
SU 33	Summe Einzahlungen investive Gebarung							800,00	800,00	821,20
SU 34	Summe Auszahlungen investive Gebarung							0,00	0,00	0,00
SA2	Saldo (2) Geldfluss aus der Investiven Gebarung (33 – 34)							800,00	800,00	821,20
SA3	Saldo (3) Nettofinanzierungssaldo (Saldo 1 + Saldo 2)							1.800,00	1.800,00	1.838,70
Finanzierungstätigkeit										
SU 35	Summe Einzahlungen aus der Finanzierungstätigkeit							0,00	0,00	0,00
SU 36	Summe Auszahlungen aus der Finanzierungstätigkeit							0,00	0,00	0,00
SA4	Saldo (4) Geldfluss aus der Finanzierungstätigkeit (35 – 36)							0,00	0,00	0,00
SA5	Saldo (5) Geldfluss aus der voranschlagswirksamen Gebarung (Saldo 3 + Saldo 4)							1.800,00	1.800,00	1.838,70

	MVAG	VC QU	Ergebnisvoranschlag			Finanzierungsvoranschlag				
			EH	FH	VA 2025	VA 2024	RA 2023	VA 2025	VA 2024	RA 2023
5 Gesundheit										
SA 0 / SA 1		(0) Nettoergebnis (21 - 22) / (1) Geldfluss operative Gebarung (31 – 32)			-1.283.300,00	-1.389.000,00	-1.182.903,83	-1.246.800,00	-1.315.000,00	-1.040.925,28
SA00		Saldo (00) Nettoergebnis nach Haushaltsrücklagen (Saldo 0 + Saldo 01)			-1.283.300,00	-1.389.000,00	-1.389.000,00			
SA2		Saldo (2) Geldfluss aus der Investiven Gebarung (33 – 34)						-20.000,00	-113.000,00	-29.729,50
SA3		Saldo (3) Nettofinanzierungssaldo (Saldo 1 + Saldo 2)						-1.266.800,00	-1.428.000,00	-1.070.654,78
SA4		Saldo (4) Geldfluss aus der Finanzierungstätigkeit (35 – 36)						0,00	0,00	0,00
SA5		Saldo (5) Geldfluss aus der voranschlagswirksamen Gebarung (Saldo 3 + Saldo 4)						-1.266.800,00	-1.428.000,00	-1.070.654,78
51 Gesundheitsdienst										
SA 0 / SA 1		(0) Nettoergebnis (21 - 22) / (1) Geldfluss operative Gebarung (31 – 32)			-24.800,00	-33.000,00	-19.671,85	-21.500,00	-29.500,00	-19.671,85
SA00		Saldo (00) Nettoergebnis nach Haushaltsrücklagen (Saldo 0 + Saldo 01)			-24.800,00	-33.000,00	-33.000,00			
SA2		Saldo (2) Geldfluss aus der Investiven Gebarung (33 – 34)						0,00	-35.000,00	0,00
SA3		Saldo (3) Nettofinanzierungssaldo (Saldo 1 + Saldo 2)						-21.500,00	-64.500,00	-19.671,85
SA4		Saldo (4) Geldfluss aus der Finanzierungstätigkeit (35 – 36)						0,00	0,00	0,00
SA5		Saldo (5) Geldfluss aus der voranschlagswirksamen Gebarung (Saldo 3 + Saldo 4)						-21.500,00	-64.500,00	-19.671,85
510 Medizinische Bereichsversorgung										
SA 0 / SA 1		(0) Nettoergebnis (21 - 22) / (1) Geldfluss operative Gebarung (31 – 32)			-13.000,00	-13.000,00	-12.585,44	-13.000,00	-13.000,00	-12.585,44
SA00		Saldo (00) Nettoergebnis nach Haushaltsrücklagen (Saldo 0 + Saldo 01)			-13.000,00	-13.000,00	-13.000,00			
SA2		Saldo (2) Geldfluss aus der Investiven Gebarung (33 – 34)						0,00	0,00	0,00
SA3		Saldo (3) Nettofinanzierungssaldo (Saldo 1 + Saldo 2)						-13.000,00	-13.000,00	-12.585,44
SA4		Saldo (4) Geldfluss aus der Finanzierungstätigkeit (35 – 36)						0,00	0,00	0,00
SA5		Saldo (5) Geldfluss aus der voranschlagswirksamen Gebarung (Saldo 3 + Saldo 4)						-13.000,00	-13.000,00	-12.585,44
510000 Medizinische Bereichsversorgung										
Operative Gebarung										
SU 21 / 31		Summe Erträge / Einzahlungen operative Gebarung			0,00	0,00	0,00	0,00	0,00	0,00
1/510000-751000		Lfd.Transferzahlg.an Länder/Landesf 2231 3231 26			13.000,00	13.000,00	12.585,44	13.000,00	13.000,00	12.585,44
SU 22 / 32		Summe Aufwendungen / Auszahlungen operative Gebarung			13.000,00	13.000,00	12.585,44	13.000,00	13.000,00	12.585,44
SA 0 / SA 1		(0) Nettoergebnis (21 - 22) / (1) Geldfluss operative Gebarung (31 – 32)			-13.000,00	-13.000,00	-12.585,44	-13.000,00	-13.000,00	-12.585,44
SA01		Saldo (01) Haushaltsrücklagen (230 - 240)			0,00	0,00	0,00	0,00	0,00	0,00
SA00		Saldo (00) Nettoergebnis nach Haushaltsrücklagen (Saldo 0 + Saldo 01)			-13.000,00	-13.000,00	-12.585,44			
Investive Gebarung										
SU 33		Summe Einzahlungen investive Gebarung						0,00	0,00	0,00
SU 34		Summe Auszahlungen investive Gebarung						0,00	0,00	0,00
SA2		Saldo (2) Geldfluss aus der Investiven Gebarung (33 – 34)						0,00	0,00	0,00
SA3		Saldo (3) Nettofinanzierungssaldo (Saldo 1 + Saldo 2)						-13.000,00	-13.000,00	-12.585,44
Finanzierungstätigkeit										
SU 35		Summe Einzahlungen aus der Finanzierungstätigkeit						0,00	0,00	0,00

	MVAG	VC QU	Ergebnisvoranschlag			Finanzierungsvoranschlag				
			EH	FH	VA 2025	VA 2024	RA 2023	VA 2025	VA 2024	RA 2023
SU 36										
SU 36										
SA4										
SA5										

	MVAG	VC QU	Ergebnisvoranschlag			Finanzierungsvoranschlag				
			EH	FH	VA 2025	VA 2024	RA 2023	VA 2025	VA 2024	RA 2023
512	Sonstige medizinische Beratung und Betreuung									
SA 0 / SA 1	(0) Nettoergebnis (21 - 22) / (1) Geldfluss operative Gebarung (31 - 32)				-11.800,00	-20.000,00	-7.086,41	-8.500,00	-16.500,00	-7.086,41
SA00	Saldo (00) Nettoergebnis nach Haushaltsrücklagen (Saldo 0 + Saldo 01)				-11.800,00	-20.000,00	-20.000,00			
SA2	Saldo (2) Geldfluss aus der Investiven Gebarung (33 - 34)							0,00	-35.000,00	0,00
SA3	Saldo (3) Nettofinanzierungssaldo (Saldo 1 + Saldo 2)							-8.500,00	-51.500,00	-7.086,41
SA4	Saldo (4) Geldfluss aus der Finanzierungstätigkeit (35 - 36)							0,00	0,00	0,00
SA5	Saldo (5) Geldfluss aus der voranschlagswirksamen Gebarung (Saldo 3 + Saldo 4)							-8.500,00	-51.500,00	-7.086,41
512000	Sonstige medizinische Beratung und									
Operative Gebarung										
SU 21 / 31	Summe Erträge / Einzahlungen operative Gebarung				0,00	0,00	0,00	0,00	0,00	0,00
1/512000-457000	Druckwerke	2221 3221 23			500,00	1.000,00	1.208,65	500,00	1.000,00	1.208,65
1/512000-458000	Mittel zur ärztlichen Betreuung und Gesundheitsvorsorge	2221 3221 23			500,00	500,00	51,43	500,00	500,00	51,43
1/512000-600100	Strom	2222 3222 24			1.500,00	1.500,00	1.013,26	1.500,00	1.500,00	1.013,26
1/512000-630000	Postdienste	2222 3222 24			500,00	500,00	0,00	500,00	500,00	0,00
1/512000-680700	Planmäßige Abschreibung	2226			3.300,00	3.500,00	0,00	0,00	0,00	0,00
1/512000-700000	Miet- und Pachtaufwand	2223 3223 24			1.000,00	1.500,00	0,00	1.000,00	1.500,00	0,00
1/512000-720109	Kostenbeiträge (Kostenersätze) für Leistungen	2225 3225 24			1.500,00	1.500,00	398,40	1.500,00	1.500,00	398,40
1/512000-728000	Entgelt für sonst. Leistungen (Gesundheitstage u.ä.)	2225 3225 24			3.000,00	10.000,00	4.414,67	3.000,00	10.000,00	4.414,67
SU 22 / 32	Summe Aufwendungen / Auszahlungen operative Gebarung				11.800,00	20.000,00	7.086,41	8.500,00	16.500,00	7.086,41
SA 0 / SA 1	(0) Nettoergebnis (21 - 22) / (1) Geldfluss operative Gebarung (31 - 32)				-11.800,00	-20.000,00	-7.086,41	-8.500,00	-16.500,00	-7.086,41
SA01	Saldo (01) Haushaltsrücklagen (230 - 240)				0,00	0,00	0,00	0,00	0,00	0,00
SA00	Saldo (00) Nettoergebnis nach Haushaltsrücklagen (Saldo 0 + Saldo 01)				-11.800,00	-20.000,00	-7.086,41			
Investive Gebarung										
SU 33	Summe Einzahlungen investive Gebarung							0,00	0,00	0,00
1/512000-006000	Sonstige Grundstückseinrichtungen	3412 2 40			0,00	0,00	0,00	0,00	35.000,00	0,00
SU 34	Summe Auszahlungen investive Gebarung							0,00	35.000,00	0,00
SA2	Saldo (2) Geldfluss aus der Investiven Gebarung (33 - 34)							0,00	-35.000,00	0,00
SA3	Saldo (3) Nettofinanzierungssaldo (Saldo 1 + Saldo 2)							-8.500,00	-51.500,00	-7.086,41
Finanzierungstätigkeit										
SU 35	Summe Einzahlungen aus der Finanzierungstätigkeit							0,00	0,00	0,00
SU 36	Summe Auszahlungen aus der Finanzierungstätigkeit							0,00	0,00	0,00
SA4	Saldo (4) Geldfluss aus der Finanzierungstätigkeit (35 - 36)							0,00	0,00	0,00
SA5	Saldo (5) Geldfluss aus der voranschlagswirksamen Gebarung (Saldo 3 + Saldo 4)							-8.500,00	-51.500,00	-7.086,41

		MVAG VC QU			Ergebnisvoranschlag			Finanzierungsvoranschlag		
		EH	FH		VA 2025	VA 2024	RA 2023	VA 2025	VA 2024	RA 2023
52	Umweltschutz									
SA 0 / SA 1	(0) Nettoergebnis (21 - 22) / (1) Geldfluss operative Gebarung (31 - 32)				-121.000,00	-138.600,00	-138.754,18	-87.800,00	-68.100,00	-109.040,12
SA00	Saldo (00) Nettoergebnis nach Haushaltsrücklagen (Saldo 0 + Saldo 01)				-121.000,00	-138.600,00	-138.600,00			
SA2	Saldo (2) Geldfluss aus der Investiven Gebarung (33 - 34)							-20.000,00	-78.000,00	-29.729,50
SA3	Saldo (3) Nettofinanzierungssaldo (Saldo 1 + Saldo 2)							-107.800,00	-146.100,00	-138.769,62
SA4	Saldo (4) Geldfluss aus der Finanzierungstätigkeit (35 - 36)							0,00	0,00	0,00
SA5	Saldo (5) Geldfluss aus der voranschlagswirksamen Gebarung (Saldo 3 + Saldo 4)							-107.800,00	-146.100,00	-138.769,62
520	Natur- und Landschaftsschutz									
SA 0 / SA 1	(0) Nettoergebnis (21 - 22) / (1) Geldfluss operative Gebarung (31 - 32)				-110.700,00	-114.200,00	-113.024,08	-84.500,00	-68.700,00	-87.845,68
SA00	Saldo (00) Nettoergebnis nach Haushaltsrücklagen (Saldo 0 + Saldo 01)				-110.700,00	-114.200,00	-114.200,00			
SA2	Saldo (2) Geldfluss aus der Investiven Gebarung (33 - 34)							-20.000,00	-60.000,00	-29.729,50
SA3	Saldo (3) Nettofinanzierungssaldo (Saldo 1 + Saldo 2)							-104.500,00	-128.700,00	-117.575,18
SA4	Saldo (4) Geldfluss aus der Finanzierungstätigkeit (35 - 36)							0,00	0,00	0,00
SA5	Saldo (5) Geldfluss aus der voranschlagswirksamen Gebarung (Saldo 3 + Saldo 4)							-104.500,00	-128.700,00	-117.575,18
520000	Natur-u.Landschaftsschutz									
Operative Gebarung										
2/520000+813000	Erträge aus der Auflösung von Investitionszuschüssen (Kapitaltransfers)		2127		2.800,00	2.800,00	2.774,49	0,00	0,00	0,00
2/520000+860000	Transfers von Bund, Bundesfonds und Bundeskammern		2121 3121		10.000,00	0,00	0,00	10.000,00	0,00	0,00
SU 21 / 31	Summe Erträge / Einzahlungen operative Gebarung				12.800,00	2.800,00	2.774,49	10.000,00	0,00	0,00
1/520000-400000	Geringwertige Wirtschaftsgüter	2221	3221	23	0,00	2.000,00	0,00	0,00	2.000,00	0,00
1/520000-459000	Sonstige Verbrauchsgüter	2221	3221	23	4.000,00	4.000,00	5.476,69	4.000,00	4.000,00	5.476,69
1/520000-459100	Sonstige Verbrauchsgüter (Blumenwiese)	2221	3221	23	3.000,00	0,00	196,45	3.000,00	0,00	196,45
1/520000-630000	Postdienste	2222	3222	24	500,00	500,00	163,28	500,00	500,00	163,28
1/520000-680100	Planmäßige Abschreibung	2226			600,00	0,00	177,00	0,00	0,00	0,00
1/520000-680200	Planmäßige Abschreibung - Grundstückseinrichtungen und Infrastruktur	2226			3.000,00	1.800,00	583,70	0,00	0,00	0,00
1/520000-680500	Planmäßige Abschreibung - Sonderanlagen	2226			4.500,00	4.500,00	4.542,69	0,00	0,00	0,00
1/520000-700000	Miet- und Pachtaufwand	2223	3223	24	500,00	900,00	0,00	500,00	900,00	0,00
1/520000-720109	Kostenbeiträge (Kostenersätze) für Leistungen	2225	3225	24	7.000,00	5.000,00	8.635,54	7.000,00	5.000,00	8.635,54
1/520000-726000	Mitgliedsbeiträge an Institutionen	2225	3225	24	6.000,00	6.400,00	5.724,00	6.000,00	6.400,00	5.724,00
1/520000-728000	Entgelte für sonstige Leistungen (Umweltprojekte)	2225	3225	24	15.000,00	10.000,00	18.248,65	15.000,00	10.000,00	18.248,65
1/520000-728002	Entgelte für sonstige Leistungen (Projektmanagemet)	2225	3225	24	30.000,00	35.000,00	27.612,99	30.000,00	35.000,00	27.612,99

		MVAG		VC QU	Ergebnisvoranschlag			Finanzierungsvoranschlag		
		EH	FH		VA 2025	VA 2024	RA 2023	VA 2025	VA 2024	RA 2023
1/520000-728052	Entgelte für sonstige Leistungen (Btg. Problemmüll)	2225	3225	24	5.000,00	5.000,00	5.000,00	5.000,00	5.000,00	5.000,00
1/520000-778000	Förderung Ankauf E-Fahrzeuge	2234		44	0,00	11.000,00	11.149,50	0,00	0,00	0,00
SU 22 / 32	Summe Aufwendungen / Auszahlungen operative Gebarung				79.100,00	86.100,00	87.510,49	71.000,00	68.800,00	71.057,60
SA 0 / SA 1	(0) Nettoergebnis (21 - 22) / (1) Geldfluss operative Gebarung (31 - 32)				-66.300,00	-83.300,00	-84.736,00	-61.000,00	-68.800,00	-71.057,60
SA01	Saldo (01) Haushaltsrücklagen (230 - 240)				0,00	0,00	0,00	0,00	0,00	0,00
SA00	Saldo (00) Nettoergebnis nach Haushaltsrücklagen (Saldo 0 + Saldo 01)				-66.300,00	-83.300,00	-84.736,00			
Investive Gebarung										
2/520000+300000	KIG Mittel - Kapitaltransfers von Bund		3331		0,00	0,00	0,00	0,00	12.000,00	0,00
2/520000+300001	KIG Mittel Ladestationen - Kapitaltransfers von Bund		3331	2	0,00	0,00	0,00	0,00	104.000,00	0,00
SU 33	Summe Einzahlungen investive Gebarung							0,00	116.000,00	0,00
1/520000-006000	Sonstige Grundstückseinrichtungen - E-Ladestation		3412	40	0,00	0,00	0,00	0,00	80.000,00	7.080,00
1/520000-006000/1	Sonstige Grundstückseinrichtungen - E-Ladestation (Hauptplatz)		3412	40	0,00	0,00	0,00	0,00	24.000,00	0,00
1/520000-778000	Förderung Ankauf E-Fahrzeuge		3434	44	0,00	0,00	0,00	0,00	11.000,00	11.149,50
SU 34	Summe Auszahlungen investive Gebarung							0,00	115.000,00	18.229,50
SA2	Saldo (2) Geldfluss aus der Investiven Gebarung (33 - 34)							0,00	1.000,00	-18.229,50
SA3	Saldo (3) Nettofinanzierungssaldo (Saldo 1 + Saldo 2)							-61.000,00	-67.800,00	-89.287,10
Finanzierungstätigkeit										
SU 35	Summe Einzahlungen aus der Finanzierungstätigkeit							0,00	0,00	0,00
SU 36	Summe Auszahlungen aus der Finanzierungstätigkeit							0,00	0,00	0,00
SA4	Saldo (4) Geldfluss aus der Finanzierungstätigkeit (35 - 36)							0,00	0,00	0,00
SA5	Saldo (5) Geldfluss aus der voranschlagswirksamen Gebarung (Saldo 3 + Saldo 4)							-61.000,00	-67.800,00	-89.287,10
520001	Baumpatenschaften									
Operative Gebarung										
SU 21 / 31	Summe Erträge / Einzahlungen operative Gebarung				0,00	0,00	0,00	0,00	0,00	0,00
1/520001-459000	Sonstige Verbrauchsgüter	2221	3221	23	1.000,00	0,00	6.644,39	1.000,00	0,00	6.644,39
1/520001-728000	Entgelte für sonstige Leistungen	2225	3225	24	1.000,00	0,00	0,00	1.000,00	0,00	0,00
SU 22 / 32	Summe Aufwendungen / Auszahlungen operative Gebarung				2.000,00	0,00	6.644,39	2.000,00	0,00	6.644,39
SA 0 / SA 1	(0) Nettoergebnis (21 - 22) / (1) Geldfluss operative Gebarung (31 - 32)				-2.000,00	0,00	-6.644,39	-2.000,00	0,00	-6.644,39
SA01	Saldo (01) Haushaltsrücklagen (230 - 240)				0,00	0,00	0,00	0,00	0,00	0,00
SA00	Saldo (00) Nettoergebnis nach Haushaltsrücklagen (Saldo 0 + Saldo 01)				-2.000,00	0,00	-6.644,39			
Investive Gebarung										
SU 33	Summe Einzahlungen investive Gebarung							0,00	0,00	0,00
SU 34	Summe Auszahlungen investive Gebarung							0,00	0,00	0,00
SA2	Saldo (2) Geldfluss aus der Investiven Gebarung (33 - 34)							0,00	0,00	0,00

		MVAG		VC QU	Ergebnisvoranschlag			Finanzierungsvoranschlag		
		EH	FH		VA 2025	VA 2024	RA 2023	VA 2025	VA 2024	RA 2023
SA3	Saldo (3) Nettofinanzierungssaldo (Saldo 1 + Saldo 2)							-2.000,00	0,00	-6.644,39
Finanzierungstätigkeit										
SU 35	Summe Einzahlungen aus der Finanzierungstätigkeit							0,00	0,00	0,00
SU 36	Summe Auszahlungen aus der Finanzierungstätigkeit							0,00	0,00	0,00
SA4	Saldo (4) Geldfluss aus der Finanzierungstätigkeit (35 – 36)							0,00	0,00	0,00
SA5	Saldo (5) Geldfluss aus der voranschlagswirksamen Gebarung (Saldo 3 + Saldo 4)							-2.000,00	0,00	-6.644,39
520003 Schlosswiese Töscheldorf										
Operative Gebarung										
2/520003+860000	Zu Fuß Geh Förderung - Transfers von Bund	2121	3121		60.000,00	60.000,00	0,00	60.000,00	60.000,00	0,00
SU 21 / 31	Summe Erträge / Einzahlungen operative Gebarung				60.000,00	60.000,00	0,00	60.000,00	60.000,00	0,00
1/520003-459000	Sonstige Verbrauchsgüter	2221	3221	23	1.000,00	16.900,00	0,00	1.000,00	16.900,00	0,00
1/520003-680700	Planmäßige Abschreibung	2226			900,00	0,00	0,00	0,00	0,00	0,00
1/520003-700000	Miet- und Pachtaufwand	2223	3223	24	4.500,00	4.500,00	4.400,00	4.500,00	4.500,00	4.400,00
1/520003-728000	Entgelte für sonstige Leistungen	2225	3225	24	5.000,00	44.200,00	27.591,02	5.000,00	44.200,00	27.591,02
SU 22 / 32	Summe Aufwendungen / Auszahlungen operative Gebarung				11.400,00	65.600,00	31.991,02	10.500,00	65.600,00	31.991,02
SA 0 / SA 1	(0) Nettoergebnis (21 - 22) / (1) Geldfluss operative Gebarung (31 – 32)				48.600,00	-5.600,00	-31.991,02	49.500,00	-5.600,00	-31.991,02
SA01	Saldo (01) Haushaltsrücklagen (230 - 240)				0,00	0,00	0,00	0,00	0,00	0,00
SA00	Saldo (00) Nettoergebnis nach Haushaltsrücklagen (Saldo 0 + Saldo 01)				48.600,00	-5.600,00	-31.991,02			
Investive Gebarung										
2/520003+301000	Kapitaltransfers von Ländern, Spielplatzförderung		3331	2 33	0,00	0,00	0,00	0,00	30.000,00	0,00
SU 33	Summe Einzahlungen investive Gebarung							0,00	30.000,00	0,00
1/520003-006000	Sonstige Grundstückseinrichtungen		3412	40	0,00	0,00	0,00	0,00	60.000,00	0,00
SU 34	Summe Auszahlungen investive Gebarung							0,00	60.000,00	0,00
SA2	Saldo (2) Geldfluss aus der Investiven Gebarung (33 – 34)							0,00	-30.000,00	0,00
SA3	Saldo (3) Nettofinanzierungssaldo (Saldo 1 + Saldo 2)							49.500,00	-35.600,00	-31.991,02
Finanzierungstätigkeit										
SU 35	Summe Einzahlungen aus der Finanzierungstätigkeit							0,00	0,00	0,00
SU 36	Summe Auszahlungen aus der Finanzierungstätigkeit							0,00	0,00	0,00
SA4	Saldo (4) Geldfluss aus der Finanzierungstätigkeit (35 – 36)							0,00	0,00	0,00
SA5	Saldo (5) Geldfluss aus der voranschlagswirksamen Gebarung (Saldo 3 + Saldo 4)							49.500,00	-35.600,00	-31.991,02
520004 Essbare Gemeinde										
Operative Gebarung										
SU 21 / 31	Summe Erträge / Einzahlungen operative Gebarung				0,00	0,00	0,00	0,00	0,00	0,00
1/520004-459000	Sonstige Verbrauchsgüter	2221	3221	23	500,00	300,00	203,37	500,00	300,00	203,37

		MVAG VC QU			Ergebnisvoranschlag			Finanzierungsvoranschlag		
		EH	FH		VA 2025	VA 2024	RA 2023	VA 2025	VA 2024	RA 2023
1/520004-728000	Entgelte für sonstige Leistungen	2225	3225	24	500,00	500,00	0,00	500,00	500,00	0,00
SU 22 / 32	Summe Aufwendungen / Auszahlungen operative Gebarung				1.000,00	800,00	203,37	1.000,00	800,00	203,37
SA 0 / SA 1	(0) Nettoergebnis (21 - 22) / (1) Geldfluss operative Gebarung (31 – 32)				-1.000,00	-800,00	-203,37	-1.000,00	-800,00	-203,37
SA01	Saldo (01) Haushaltsrücklagen (230 - 240)				0,00	0,00	0,00	0,00	0,00	0,00
SA00	Saldo (00) Nettoergebnis nach Haushaltsrücklagen (Saldo 0 + Saldo 01)				-1.000,00	-800,00	-203,37			
Investive Gebarung										
SU 33	Summe Einzahlungen investive Gebarung							0,00	0,00	0,00
SU 34	Summe Auszahlungen investive Gebarung							0,00	0,00	0,00
SA2	Saldo (2) Geldfluss aus der Investiven Gebarung (33 – 34)							0,00	0,00	0,00
SA3	Saldo (3) Nettofinanzierungssaldo (Saldo 1 + Saldo 2)							-1.000,00	-800,00	-203,37
Finanzierungstätigkeit										
SU 35	Summe Einzahlungen aus der Finanzierungstätigkeit							0,00	0,00	0,00
SU 36	Summe Auszahlungen aus der Finanzierungstätigkeit							0,00	0,00	0,00
SA4	Saldo (4) Geldfluss aus der Finanzierungstätigkeit (35 – 36)							0,00	0,00	0,00
SA5	Saldo (5) Geldfluss aus der voranschlagswirksamen Gebarung (Saldo 3 + Saldo 4)							-1.000,00	-800,00	-203,37
520009	Energiegemeinschaften									
Operative Gebarung										
2/520009+860000	Transfers von Bund, Bundesfonds und Bundeskammern	2121	3121	15	0,00	41.500,00	0,00	0,00	41.500,00	0,00
SU 21 / 31	Summe Erträge / Einzahlungen operative Gebarung				0,00	41.500,00	0,00	0,00	41.500,00	0,00
1/520009-728000	Entgelte für sonstige Leistungen	2225	3225	24	70.000,00	75.000,00	10.949,30	70.000,00	75.000,00	10.949,30
SU 22 / 32	Summe Aufwendungen / Auszahlungen operative Gebarung				70.000,00	75.000,00	10.949,30	70.000,00	75.000,00	10.949,30
SA 0 / SA 1	(0) Nettoergebnis (21 - 22) / (1) Geldfluss operative Gebarung (31 – 32)				-70.000,00	-33.500,00	-10.949,30	-70.000,00	-33.500,00	-10.949,30
SA01	Saldo (01) Haushaltsrücklagen (230 - 240)				0,00	0,00	0,00	0,00	0,00	0,00
SA00	Saldo (00) Nettoergebnis nach Haushaltsrücklagen (Saldo 0 + Saldo 01)				-70.000,00	-33.500,00	-10.949,30			
Investive Gebarung										
SU 33	Summe Einzahlungen investive Gebarung							0,00	0,00	0,00
SU 34	Summe Auszahlungen investive Gebarung							0,00	0,00	0,00
SA2	Saldo (2) Geldfluss aus der Investiven Gebarung (33 – 34)							0,00	0,00	0,00
SA3	Saldo (3) Nettofinanzierungssaldo (Saldo 1 + Saldo 2)							-70.000,00	-33.500,00	-10.949,30
Finanzierungstätigkeit										
SU 35	Summe Einzahlungen aus der Finanzierungstätigkeit							0,00	0,00	0,00
SU 36	Summe Auszahlungen aus der Finanzierungstätigkeit							0,00	0,00	0,00
SA4	Saldo (4) Geldfluss aus der Finanzierungstätigkeit (35 – 36)							0,00	0,00	0,00
SA5	Saldo (5) Geldfluss aus der voranschlagswirksamen Gebarung (Saldo 3 + Saldo 4)							-70.000,00	-33.500,00	-10.949,30
520060	Ölkesselfreie Gemeinde									

	MVAG VC QU			Ergebnisvoranschlag			Finanzierungsvoranschlag			
	EH	FH		VA 2025	VA 2024	RA 2023	VA 2025	VA 2024	RA 2023	
Operative Gebarung										
2/520060+861000	Transfers von Ländern, Landesfonds und Landesammern	2121	3121	15	0,00	40.000,00	33.000,00	0,00	40.000,00	33.000,00
SU 21 / 31	Summe Erträge / Einzahlungen operative Gebarung				0,00	40.000,00	33.000,00	0,00	40.000,00	33.000,00
1/520060-778000	Sonstige Transfers an private Haushalte	2234		44	20.000,00	30.500,00	11.500,00	0,00	0,00	0,00
SU 22 / 32	Summe Aufwendungen / Auszahlungen operative Gebarung				20.000,00	30.500,00	11.500,00	0,00	0,00	0,00
SA 0 / SA 1	(0) Nettoergebnis (21 - 22) / (1) Geldfluss operative Gebarung (31 - 32)				-20.000,00	9.500,00	21.500,00	0,00	40.000,00	33.000,00
SA01	Saldo (01) Haushaltsrücklagen (230 - 240)				0,00	0,00	0,00	0,00	0,00	0,00
SA00	Saldo (00) Nettoergebnis nach Haushaltsrücklagen (Saldo 0 + Saldo 01)				-20.000,00	9.500,00	21.500,00			
Investive Gebarung										
SU 33	Summe Einzahlungen investive Gebarung							0,00	0,00	0,00
1/520060-778000	Sonstige Transfers an private Haushalte		3434	44	0,00	0,00	0,00	20.000,00	30.500,00	11.500,00
SU 34	Summe Auszahlungen investive Gebarung							20.000,00	30.500,00	11.500,00
SA2	Saldo (2) Geldfluss aus der Investiven Gebarung (33 - 34)							-20.000,00	-30.500,00	-11.500,00
SA3	Saldo (3) Nettofinanzierungssaldo (Saldo 1 + Saldo 2)							-20.000,00	9.500,00	21.500,00
Finanzierungstätigkeit										
SU 35	Summe Einzahlungen aus der Finanzierungstätigkeit							0,00	0,00	0,00
SU 36	Summe Auszahlungen aus der Finanzierungstätigkeit							0,00	0,00	0,00
SA4	Saldo (4) Geldfluss aus der Finanzierungstätigkeit (35 - 36)							0,00	0,00	0,00
SA5	Saldo (5) Geldfluss aus der voranschlagswirksamen Gebarung (Saldo 3 + Saldo 4)							-20.000,00	9.500,00	21.500,00
520061	Regenwasserzisterne									
Operative Gebarung										
SU 21 / 31	Summe Erträge / Einzahlungen operative Gebarung				0,00	0,00	0,00	0,00	0,00	0,00
1/520061-778000	Förderung Regenwasserzisterne	2234		44	0,00	500,00	0,00	0,00	0,00	0,00
SU 22 / 32	Summe Aufwendungen / Auszahlungen operative Gebarung				0,00	500,00	0,00	0,00	0,00	0,00
SA 0 / SA 1	(0) Nettoergebnis (21 - 22) / (1) Geldfluss operative Gebarung (31 - 32)				0,00	-500,00	0,00	0,00	0,00	0,00
SA01	Saldo (01) Haushaltsrücklagen (230 - 240)				0,00	0,00	0,00	0,00	0,00	0,00
SA00	Saldo (00) Nettoergebnis nach Haushaltsrücklagen (Saldo 0 + Saldo 01)				0,00	-500,00	0,00			
Investive Gebarung										
SU 33	Summe Einzahlungen investive Gebarung							0,00	0,00	0,00
1/520061-778000	Förderung Regenwasserzisterne		3434	44	0,00	0,00	0,00	0,00	500,00	0,00
SU 34	Summe Auszahlungen investive Gebarung							0,00	500,00	0,00
SA2	Saldo (2) Geldfluss aus der Investiven Gebarung (33 - 34)							0,00	-500,00	0,00
SA3	Saldo (3) Nettofinanzierungssaldo (Saldo 1 + Saldo 2)							0,00	-500,00	0,00
Finanzierungstätigkeit										
SU 35	Summe Einzahlungen aus der Finanzierungstätigkeit							0,00	0,00	0,00
SU 36	Summe Auszahlungen aus der Finanzierungstätigkeit							0,00	0,00	0,00

	MVAG		VC QU	Ergebnisvoranschlag			Finanzierungsvoranschlag		
	EH	FH		VA 2025	VA 2024	RA 2023	VA 2025	VA 2024	RA 2023
SA4							0,00	0,00	0,00
	Saldo (4) Geldfluss aus der Finanzierungstätigkeit (35 – 36)								
SA5							0,00	-500,00	0,00
	Saldo (5) Geldfluss aus der voranschlagswirksamen Gebarung (Saldo 3 + Saldo 4)								

		MVAG VC QU			Ergebnisvoranschlag			Finanzierungsvoranschlag		
		EH	FH		VA 2025	VA 2024	RA 2023	VA 2025	VA 2024	RA 2023
522	Reinhaltung der Luft									
SA 0 / SA 1	(0) Nettoergebnis (21 - 22) / (1) Geldfluss operative Gebarung (31 - 32)				-1.300,00	-16.400,00	-21.729,49	5.700,00	8.600,00	-14.745,03
SA00	Saldo (00) Nettoergebnis nach Haushaltsrücklagen (Saldo 0 + Saldo 01)				-1.300,00	-16.400,00	-16.400,00			
SA2	Saldo (2) Geldfluss aus der Investiven Gebarung (33 - 34)							0,00	-18.000,00	0,00
SA3	Saldo (3) Nettofinanzierungssaldo (Saldo 1 + Saldo 2)							5.700,00	-9.400,00	-14.745,03
SA4	Saldo (4) Geldfluss aus der Finanzierungstätigkeit (35 - 36)							0,00	0,00	0,00
SA5	Saldo (5) Geldfluss aus der voranschlagswirksamen Gebarung (Saldo 3 + Saldo 4)							5.700,00	-9.400,00	-14.745,03
522000	Reinhaltung der Luft									
Operative Gebarung										
2/522000+810000	Erträge aus Leistungen	2114	3114	13	6.000,00	9.000,00	5.694,03	6.000,00	9.000,00	5.694,03
2/522000+813000	Erträge aus der Auflösung von Investitionszuschüssen (Kapitaltransfers)	2127			3.200,00	3.200,00	3.200,00	0,00	0,00	0,00
SU 21 / 31	Summe Erträge / Einzahlungen operative Gebarung				9.200,00	12.200,00	8.894,03	6.000,00	9.000,00	5.694,03
1/522000-600100	Strom	2222	3222	24	100,00	200,00	96,06	100,00	200,00	96,06
1/522000-680500	Planmäßige Abschreibung	2226			10.200,00	10.200,00	10.184,46	0,00	0,00	0,00
1/522000-710000	Öffentliche Abgaben, ohne Gebühr gem. Fag	2225	3225	24	200,00	200,00	1.199,00	200,00	200,00	1.199,00
1/522000-768000	Sonstige Transfers an private Haushalte	2234	3234	27	0,00	0,00	19.144,00	0,00	0,00	19.144,00
1/522000-778000	Kapitaltransfers an private Haushalte - Photovoltaikförderung	2234			0,00	18.000,00	0,00	0,00	0,00	0,00
SU 22 / 32	Summe Aufwendungen / Auszahlungen operative Gebarung				10.500,00	28.600,00	30.623,52	300,00	400,00	20.439,06
SA 0 / SA 1	(0) Nettoergebnis (21 - 22) / (1) Geldfluss operative Gebarung (31 - 32)				-1.300,00	-16.400,00	-21.729,49	5.700,00	8.600,00	-14.745,03
SA01	Saldo (01) Haushaltsrücklagen (230 - 240)				0,00	0,00	0,00	0,00	0,00	0,00
SA00	Saldo (00) Nettoergebnis nach Haushaltsrücklagen (Saldo 0 + Saldo 01)				-1.300,00	-16.400,00	-21.729,49			
Investive Gebarung										
SU 33	Summe Einzahlungen investive Gebarung							0,00	0,00	0,00
1/522000-778000	Kapitaltransfers an private Haushalte - Photovoltaikförderung		3434		0,00	0,00	0,00	0,00	18.000,00	0,00
SU 34	Summe Auszahlungen investive Gebarung							0,00	18.000,00	0,00
SA2	Saldo (2) Geldfluss aus der Investiven Gebarung (33 - 34)							0,00	-18.000,00	0,00
SA3	Saldo (3) Nettofinanzierungssaldo (Saldo 1 + Saldo 2)							5.700,00	-9.400,00	-14.745,03
Finanzierungstätigkeit										
SU 35	Summe Einzahlungen aus der Finanzierungstätigkeit							0,00	0,00	0,00
SU 36	Summe Auszahlungen aus der Finanzierungstätigkeit							0,00	0,00	0,00
SA4	Saldo (4) Geldfluss aus der Finanzierungstätigkeit (35 - 36)							0,00	0,00	0,00
SA5	Saldo (5) Geldfluss aus der voranschlagswirksamen Gebarung (Saldo 3 + Saldo 4)							5.700,00	-9.400,00	-14.745,03

		MVAG		VC QU	Ergebnisvoranschlag			Finanzierungsvoranschlag		
		EH	FH		VA 2025	VA 2024	RA 2023	VA 2025	VA 2024	RA 2023
528	Tierkörperbeseitigung									
SA 0 / SA 1	(0) Nettoergebnis (21 - 22) / (1) Geldfluss operative Gebarung (31 – 32)				-9.000,00	-8.000,00	-4.000,61	-9.000,00	-8.000,00	-6.449,41
SA00	Saldo (00) Nettoergebnis nach Haushaltsrücklagen (Saldo 0 + Saldo 01)				-9.000,00	-8.000,00	-8.000,00			
SA2	Saldo (2) Geldfluss aus der Investiven Gebarung (33 – 34)							0,00	0,00	0,00
SA3	Saldo (3) Nettofinanzierungssaldo (Saldo 1 + Saldo 2)							-9.000,00	-8.000,00	-6.449,41
SA4	Saldo (4) Geldfluss aus der Finanzierungstätigkeit (35 – 36)							0,00	0,00	0,00
SA5	Saldo (5) Geldfluss aus der voranschlagswirksamen Gebarung (Saldo 3 + Saldo 4)							-9.000,00	-8.000,00	-6.449,41
528000	Tierkörperbeseitigung									
Operative Gebarung										
SU 21 / 31	Summe Erträge / Einzahlungen operative Gebarung				0,00	0,00	0,00	0,00	0,00	0,00
1/528000-728000	Entgelte für sonstige Leistungen (Beiträge 2225 3225 24 Gde. Möbling)				9.000,00	8.000,00	4.000,61	9.000,00	8.000,00	6.449,41
SU 22 / 32	Summe Aufwendungen / Auszahlungen operative Gebarung				9.000,00	8.000,00	4.000,61	9.000,00	8.000,00	6.449,41
SA 0 / SA 1	(0) Nettoergebnis (21 - 22) / (1) Geldfluss operative Gebarung (31 – 32)				-9.000,00	-8.000,00	-4.000,61	-9.000,00	-8.000,00	-6.449,41
SA01	Saldo (01) Haushaltsrücklagen (230 - 240)				0,00	0,00	0,00	0,00	0,00	0,00
SA00	Saldo (00) Nettoergebnis nach Haushaltsrücklagen (Saldo 0 + Saldo 01)				-9.000,00	-8.000,00	-4.000,61			
Investive Gebarung										
SU 33	Summe Einzahlungen investive Gebarung							0,00	0,00	0,00
SU 34	Summe Auszahlungen investive Gebarung							0,00	0,00	0,00
SA2	Saldo (2) Geldfluss aus der Investiven Gebarung (33 – 34)							0,00	0,00	0,00
SA3	Saldo (3) Nettofinanzierungssaldo (Saldo 1 + Saldo 2)							-9.000,00	-8.000,00	-6.449,41
Finanzierungstätigkeit										
SU 35	Summe Einzahlungen aus der Finanzierungstätigkeit							0,00	0,00	0,00
SU 36	Summe Auszahlungen aus der Finanzierungstätigkeit							0,00	0,00	0,00
SA4	Saldo (4) Geldfluss aus der Finanzierungstätigkeit (35 – 36)							0,00	0,00	0,00
SA5	Saldo (5) Geldfluss aus der voranschlagswirksamen Gebarung (Saldo 3 + Saldo 4)							-9.000,00	-8.000,00	-6.449,41

		MVAG		VC QU	Ergebnisvoranschlag			Finanzierungsvoranschlag		
		EH	FH		VA 2025	VA 2024	RA 2023	VA 2025	VA 2024	RA 2023
53	Rettings- und Warndienste									
SA 0 / SA 1	(0) Nettoergebnis (21 - 22) / (1) Geldfluss operative Gebarung (31 – 32)				-76.000,00	-67.700,00	-57.747,28	-76.000,00	-67.700,00	-51.451,27
SA00	Saldo (00) Nettoergebnis nach Haushaltsrücklagen (Saldo 0 + Saldo 01)				-76.000,00	-67.700,00	-67.700,00			
SA2	Saldo (2) Geldfluss aus der Investiven Gebarung (33 – 34)							0,00	0,00	0,00
SA3	Saldo (3) Nettofinanzierungssaldo (Saldo 1 + Saldo 2)							-76.000,00	-67.700,00	-51.451,27
SA4	Saldo (4) Geldfluss aus der Finanzierungstätigkeit (35 – 36)							0,00	0,00	0,00
SA5	Saldo (5) Geldfluss aus der voranschlagswirksamen Gebarung (Saldo 3 + Saldo 4)							-76.000,00	-67.700,00	-51.451,27
530	Rettingsdienste									
SA 0 / SA 1	(0) Nettoergebnis (21 - 22) / (1) Geldfluss operative Gebarung (31 – 32)				-76.000,00	-67.700,00	-57.747,28	-76.000,00	-67.700,00	-51.451,27
SA00	Saldo (00) Nettoergebnis nach Haushaltsrücklagen (Saldo 0 + Saldo 01)				-76.000,00	-67.700,00	-67.700,00			
SA2	Saldo (2) Geldfluss aus der Investiven Gebarung (33 – 34)							0,00	0,00	0,00
SA3	Saldo (3) Nettofinanzierungssaldo (Saldo 1 + Saldo 2)							-76.000,00	-67.700,00	-51.451,27
SA4	Saldo (4) Geldfluss aus der Finanzierungstätigkeit (35 – 36)							0,00	0,00	0,00
SA5	Saldo (5) Geldfluss aus der voranschlagswirksamen Gebarung (Saldo 3 + Saldo 4)							-76.000,00	-67.700,00	-51.451,27
530000	Rettingsdienste									
Operative Gebarung										
SU 21 / 31	Summe Erträge / Einzahlungen operative Gebarung				0,00	0,00	0,00	0,00	0,00	0,00
1/530000-751140	Transfers an Länder, Landesfonds und Landeskammern	2231	3231	26	76.000,00	67.700,00	57.747,28	76.000,00	67.700,00	51.451,27
SU 22 / 32	Summe Aufwendungen / Auszahlungen operative Gebarung				76.000,00	67.700,00	57.747,28	76.000,00	67.700,00	51.451,27
SA 0 / SA 1	(0) Nettoergebnis (21 - 22) / (1) Geldfluss operative Gebarung (31 – 32)				-76.000,00	-67.700,00	-57.747,28	-76.000,00	-67.700,00	-51.451,27
SA01	Saldo (01) Haushaltsrücklagen (230 - 240)				0,00	0,00	0,00	0,00	0,00	0,00
SA00	Saldo (00) Nettoergebnis nach Haushaltsrücklagen (Saldo 0 + Saldo 01)				-76.000,00	-67.700,00	-57.747,28			
Investive Gebarung										
SU 33	Summe Einzahlungen investive Gebarung							0,00	0,00	0,00
SU 34	Summe Auszahlungen investive Gebarung							0,00	0,00	0,00
SA2	Saldo (2) Geldfluss aus der Investiven Gebarung (33 – 34)							0,00	0,00	0,00
SA3	Saldo (3) Nettofinanzierungssaldo (Saldo 1 + Saldo 2)							-76.000,00	-67.700,00	-51.451,27
Finanzierungstätigkeit										
SU 35	Summe Einzahlungen aus der Finanzierungstätigkeit							0,00	0,00	0,00
SU 36	Summe Auszahlungen aus der Finanzierungstätigkeit							0,00	0,00	0,00
SA4	Saldo (4) Geldfluss aus der Finanzierungstätigkeit (35 – 36)							0,00	0,00	0,00
SA5	Saldo (5) Geldfluss aus der voranschlagswirksamen Gebarung (Saldo 3 + Saldo 4)							-76.000,00	-67.700,00	-51.451,27

		MVAG VC QU			Ergebnisvoranschlag			Finanzierungsvoranschlag		
		EH	FH		VA 2025	VA 2024	RA 2023	VA 2025	VA 2024	RA 2023
56	Krankenanstalten anderer Rechtsträger									
SA 0 / SA 1	(0) Nettoergebnis (21 - 22) / (1) Geldfluss operative Gebarung (31 - 32)				-1.061.500,00	-1.149.700,00	-966.730,52	-1.061.500,00	-1.149.700,00	-860.762,04
SA00	Saldo (00) Nettoergebnis nach Haushaltsrücklagen (Saldo 0 + Saldo 01)				-1.061.500,00	-1.149.700,00	-1.149.700,00			
SA2	Saldo (2) Geldfluss aus der Investiven Gebarung (33 - 34)							0,00	0,00	0,00
SA3	Saldo (3) Nettofinanzierungssaldo (Saldo 1 + Saldo 2)							-1.061.500,00	-1.149.700,00	-860.762,04
SA4	Saldo (4) Geldfluss aus der Finanzierungstätigkeit (35 - 36)							0,00	0,00	0,00
SA5	Saldo (5) Geldfluss aus der voranschlagswirksamen Gebarung (Saldo 3 + Saldo 4)							-1.061.500,00	-1.149.700,00	-860.762,04
560	Betriebsabgangsdeckung									
SA 0 / SA 1	(0) Nettoergebnis (21 - 22) / (1) Geldfluss operative Gebarung (31 - 32)				-1.061.500,00	-1.149.700,00	-966.730,52	-1.061.500,00	-1.149.700,00	-860.762,04
SA00	Saldo (00) Nettoergebnis nach Haushaltsrücklagen (Saldo 0 + Saldo 01)				-1.061.500,00	-1.149.700,00	-1.149.700,00			
SA2	Saldo (2) Geldfluss aus der Investiven Gebarung (33 - 34)							0,00	0,00	0,00
SA3	Saldo (3) Nettofinanzierungssaldo (Saldo 1 + Saldo 2)							-1.061.500,00	-1.149.700,00	-860.762,04
SA4	Saldo (4) Geldfluss aus der Finanzierungstätigkeit (35 - 36)							0,00	0,00	0,00
SA5	Saldo (5) Geldfluss aus der voranschlagswirksamen Gebarung (Saldo 3 + Saldo 4)							-1.061.500,00	-1.149.700,00	-860.762,04
560000	Krankenanstalten- Betriebsabgangsde									
Operative Gebarung										
SU 21 / 31	Summe Erträge / Einzahlungen operative Gebarung				0,00	0,00	0,00	0,00	0,00	0,00
1/560000-751120	Transfers an Länder, Landesfonds und Landeskammern	2231	3231	26	1.061.500,00	1.149.700,00	966.730,52	1.061.500,00	1.149.700,00	860.762,04
SU 22 / 32	Summe Aufwendungen / Auszahlungen operative Gebarung				1.061.500,00	1.149.700,00	966.730,52	1.061.500,00	1.149.700,00	860.762,04
SA 0 / SA 1	(0) Nettoergebnis (21 - 22) / (1) Geldfluss operative Gebarung (31 - 32)				-1.061.500,00	-1.149.700,00	-966.730,52	-1.061.500,00	-1.149.700,00	-860.762,04
SA01	Saldo (01) Haushaltsrücklagen (230 - 240)				0,00	0,00	0,00	0,00	0,00	0,00
SA00	Saldo (00) Nettoergebnis nach Haushaltsrücklagen (Saldo 0 + Saldo 01)				-1.061.500,00	-1.149.700,00	-966.730,52			
Investive Gebarung										
SU 33	Summe Einzahlungen investive Gebarung							0,00	0,00	0,00
SU 34	Summe Auszahlungen investive Gebarung							0,00	0,00	0,00
SA2	Saldo (2) Geldfluss aus der Investiven Gebarung (33 - 34)							0,00	0,00	0,00
SA3	Saldo (3) Nettofinanzierungssaldo (Saldo 1 + Saldo 2)							-1.061.500,00	-1.149.700,00	-860.762,04
Finanzierungstätigkeit										
SU 35	Summe Einzahlungen aus der Finanzierungstätigkeit							0,00	0,00	0,00
SU 36	Summe Auszahlungen aus der Finanzierungstätigkeit							0,00	0,00	0,00
SA4	Saldo (4) Geldfluss aus der Finanzierungstätigkeit (35 - 36)							0,00	0,00	0,00
SA5	Saldo (5) Geldfluss aus der voranschlagswirksamen Gebarung (Saldo 3 + Saldo 4)							-1.061.500,00	-1.149.700,00	-860.762,04

		MVAG		VC QU	Ergebnisvoranschlag			Finanzierungsvoranschlag		
		EH	FH		VA 2025	VA 2024	RA 2023	VA 2025	VA 2024	RA 2023
6 Straßen- und Wasserbau, Verkehr										
SA 0 / SA 1	(0) Nettoergebnis (21 - 22) / (1) Geldfluss operative Gebarung (31 – 32)				-524.700,00	-742.300,00	-777.510,15	-424.600,00	-372.500,00	-431.501,28
SA00	Saldo (00) Nettoergebnis nach Haushaltsrücklagen (Saldo 0 + Saldo 01)				-524.700,00	-742.300,00	-742.300,00			
SA2	Saldo (2) Geldfluss aus der Investiven Gebarung (33 – 34)							-703.000,00	-2.502.700,00	-1.516.120,92
SA3	Saldo (3) Nettofinanzierungssaldo (Saldo 1 + Saldo 2)							-1.127.600,00	-2.875.200,00	-1.947.622,20
SA4	Saldo (4) Geldfluss aus der Finanzierungstätigkeit (35 – 36)							-215.900,00	85.300,00	-163.284,22
SA5	Saldo (5) Geldfluss aus der voranschlagswirksamen Gebarung (Saldo 3 + Saldo 4)							-1.343.500,00	-2.789.900,00	-2.110.906,42
61 Straßenbau										
SA 0 / SA 1	(0) Nettoergebnis (21 - 22) / (1) Geldfluss operative Gebarung (31 – 32)				-112.400,00	-413.900,00	-498.828,55	-24.100,00	-66.700,00	-191.679,21
SA00	Saldo (00) Nettoergebnis nach Haushaltsrücklagen (Saldo 0 + Saldo 01)				-112.400,00	-413.900,00	-413.900,00			
SA2	Saldo (2) Geldfluss aus der Investiven Gebarung (33 – 34)							-803.000,00	-2.465.800,00	-1.154.471,87
SA3	Saldo (3) Nettofinanzierungssaldo (Saldo 1 + Saldo 2)							-827.100,00	-2.532.500,00	-1.346.151,08
SA4	Saldo (4) Geldfluss aus der Finanzierungstätigkeit (35 – 36)							-215.900,00	85.300,00	-163.284,22
SA5	Saldo (5) Geldfluss aus der voranschlagswirksamen Gebarung (Saldo 3 + Saldo 4)							-1.043.000,00	-2.447.200,00	-1.509.435,30
612 Gemeindestraßen										
SA 0 / SA 1	(0) Nettoergebnis (21 - 22) / (1) Geldfluss operative Gebarung (31 – 32)				-305.000,00	-359.200,00	-474.555,24	4.900,00	-41.300,00	-186.349,87
SA00	Saldo (00) Nettoergebnis nach Haushaltsrücklagen (Saldo 0 + Saldo 01)				-305.000,00	-359.200,00	-359.200,00			
SA2	Saldo (2) Geldfluss aus der Investiven Gebarung (33 – 34)							-1.050.400,00	-2.730.300,00	-1.045.432,50
SA3	Saldo (3) Nettofinanzierungssaldo (Saldo 1 + Saldo 2)							-1.045.500,00	-2.771.600,00	-1.231.782,37
SA4	Saldo (4) Geldfluss aus der Finanzierungstätigkeit (35 – 36)							-215.900,00	85.300,00	-163.284,22
SA5	Saldo (5) Geldfluss aus der voranschlagswirksamen Gebarung (Saldo 3 + Saldo 4)							-1.261.400,00	-2.686.300,00	-1.395.066,59
612000 Gemeindestraßen										
Operative Gebarung										
2/612000+801000	Veräußerungen von Grundstücken und Grundstückseinrichtungen	2116		30	0,00	5.900,00	0,00	0,00	0,00	0,00
6/612000+808000	Veräußerungen von Waren	2116	3116	1 16	0,00	0,00	1.320,61	0,00	0,00	1.320,61
2/612000+810000	Erträge aus Leistungen	2114	3114	13	0,00	0,00	3.840,00	0,00	0,00	3.840,00
2/612000+813000	Erträge aus der Auflösung von Investitionszuschüssen (Kapitaltransfers)	2127			139.400,00	138.700,00	148.148,54	0,00	0,00	0,00
2/612000+823000	sonstige Zinserträge	2131	3131	14	0,00	300,00	4.911,40	0,00	300,00	4.911,40
2/612000+861100	Transfers von Ländern - Bedarfszuweisungsmittel im Rahmen für operative Gebarung	2121	3121		50.500,00	0,00	0,00	50.500,00	0,00	0,00
6/612000+861100	Transfers von Ländern, Landesfonds und Landeskammern	2121	3121	1 15	0,00	174.600,00	0,00	0,00	174.600,00	0,00
2/612000+868000	Transfers von privaten Haushalten	2124	3124	16	0,00	0,00	1.840,37	0,00	0,00	1.840,37
2/612000+868010	Strafgelder Gemeindestraßen	2124	3124	16	35.000,00	20.000,00	17.637,00	35.000,00	20.000,00	17.637,00
SU 21 / 31	Summe Erträge / Einzahlungen operative Gebarung				224.900,00	339.500,00	177.697,92	85.500,00	194.900,00	29.549,38

		MVAG		VC QU	Ergebnisvoranschlag			Finanzierungsvoranschlag		
		EH	FH		VA 2025	VA 2024	RA 2023	VA 2025	VA 2024	RA 2023
1/612000-459000	Sonstige Verbrauchsgüter	2221	3221	23	400,00	400,00	0,00	400,00	400,00	0,00
5/612000-459000	Sonstige Verbrauchsgüter	2221	3221	1 23	0,00	13.200,00	37.307,92	0,00	13.200,00	34.121,32
1/612000-600100	Strom f.d.Blinkanlage	2222	3222	24	3.500,00	3.800,00	2.588,85	3.500,00	3.800,00	2.588,85
1/612000-600110	Energiebezüge (EEG)	2222	3222		100,00	100,00	0,00	100,00	100,00	0,00
1/612000-611000	Instandhaltung von Straßenbauten	2224	3224	24	120.000,00	140.600,00	108.299,25	120.000,00	140.600,00	74.328,98
1/612000-650000	Zinsen für Finanzschulden - Inland	2241	3241	25	19.200,00	20.100,00	21.449,14	19.200,00	20.100,00	21.449,14
1/612000-659000	Geldverkehrs- und Bankspesen	2244	3244	24	0,00	0,00	22,11	0,00	0,00	22,11
1/612000-680200	Planm. Abschreibung - Grundstückseinrichtungen u. Infrastruktur	2226			424.800,00	395.300,00	396.898,42	0,00	0,00	0,00
1/612000-680300	Planmäßige Abschreibung	2226			0,00	600,00	636,76	0,00	0,00	0,00
1/612000-680500	Planmäßige Abschreibung	2226			66.600,00	66.600,00	802,58	0,00	0,00	0,00
1/612000-680700	Planmäßige Abschreibung	2226			900,00	0,00	859,28	0,00	0,00	0,00
1/612000-700000	Miet- und Pachtaufwand	2223	3223	24	6.000,00	6.000,00	5.270,58	6.000,00	6.000,00	5.270,58
1/612000-710000	Öffentliche Abgaben, ohne Gebühr gem	2225	3225	24	100,00	100,00	185,30	100,00	100,00	185,30
1/612000-710100	Öffentliche Abgaben, ohne Gebühren - Kest	2225	3225	24	0,00	0,00	1.207,06	0,00	0,00	1.207,06
1/612000-720109	Kostenbeiträge (Kostensätze) für Leistungen	2225	3225	24	45.000,00	45.000,00	50.857,61	45.000,00	45.000,00	50.857,61
1/612000-722000	Rückersätze von Erträgen	2225	3225	24	0,00	0,00	21.800,00	0,00	0,00	21.800,00
5/612000-728000	Entgelte für sonstige Leistungen	2225	3225	1 24	0,00	0,00	1.853,30	0,00	0,00	1.853,30
1/612000-728000	Entgelte für sonstige Leistungen	2225	3225	24	1.000,00	13.400,00	1.085,00	1.000,00	13.400,00	1.085,00
1/612000-768000	Sonstige Transfers an private Haushalte	2234	3234		0,00	3.100,00	0,00	0,00	3.100,00	0,00
SU 22 / 32	Summe Aufwendungen / Auszahlungen operative Gebarung				687.600,00	708.300,00	651.123,16	195.300,00	245.800,00	214.769,25
SA 0 / SA 1	(0) Nettoergebnis (21 - 22) / (1) Geldfluss operative Gebarung (31 - 32)				-462.700,00	-368.800,00	-473.425,24	-109.800,00	-50.900,00	-185.219,87
6/612000+894000	Entnahmen von zweckgebundenen Haushaltsrücklagen	2301		1	0,00	0,00	167.000,00	0,00	0,00	0,00
1/612000-794000	Zuweisung an zweckgebundene Haushaltsrücklagen	2401			0,00	0,00	566,05	0,00	0,00	0,00
SA01	Saldo (01) Haushaltsrücklagen (230 - 240)				0,00	0,00	166.433,95	0,00	0,00	0,00
SA00	Saldo (00) Nettoergebnis nach Haushaltsrücklagen (Saldo 0 + Saldo 01)				-462.700,00	-368.800,00	-306.991,29			
Investive Gebarung										
6/612000+300000	Kapitaltransfers von Bund - Zu Fuß Geh Förderung	3331	1	33	0,00	0,00	0,00	70.000,00	70.000,00	0,00
2/612000+301000	Kapitaltransfer von Ländern/Landesf	3331	2	33	0,00	0,00	0,00	0,00	0,00	7.360,00
6/612000+301100	Kapitaltransfers von Ländern, Landesfonds und Landeskammern	3331	1	33	0,00	0,00	0,00	0,00	0,00	189.100,00
6/612000+301200	Kapitaltransfers von Ländern, Landesfonds und Landeskammern	3331	1	33	0,00	0,00	0,00	0,00	0,00	250.000,00
2/612000+801000	Veräußerungen von Grundstücken und Grundstückseinrichtungen	3312		30	0,00	0,00	0,00	0,00	5.900,00	103.200,00
SU 33	Summe Einzahlungen investive Gebarung							70.000,00	75.900,00	549.660,00

		MVAG		VC QU	Ergebnisvoranschlag			Finanzierungsvoranschlag		
		EH	FH		VA 2025	VA 2024	RA 2023	VA 2025	VA 2024	RA 2023
1/612000-001000	Unbebaute Grundstücke		3412	2	0,00	0,00	0,00	0,00	12.000,00	0,00
5/612000-002000	Straßenbauten		3412	1 40	0,00	0,00	0,00	0,00	0,00	6.611,93
1/612000-002000	Straßenbauten		3412	2 40	0,00	0,00	0,00	0,00	58.000,00	7.447,90
5/612000-002000/1	Straßenbauten - Kreisverkehr Nebenflächen		3412	1 40	0,00	0,00	0,00	0,00	45.000,00	23.605,16
1/612000-002000/2	Straßenbauten IP Süd		3412	2	0,00	0,00	0,00	0,00	172.000,00	7.408,80
5/612000-002001	Straßenbauten - Schulgasse allgemein		3412	1 40	0,00	0,00	0,00	0,00	250.000,00	0,00
1/612000-005000/3	Anlagen zu Straßenbauten		3412	40	0,00	0,00	0,00	0,00	55.100,00	5.781,40
1/612000-005000/4	Anlagen zu Straßenbauten		3412	40	0,00	0,00	0,00	0,00	25.000,00	1.901,39
5/612000-050000/1	Sonderanlagen - Hauptplatz Bauaufsicht		3412	1 40	0,00	0,00	0,00	0,00	41.300,00	94.243,20
1/612000-050000/1	Sonderanlagen Parkplatz Krumfelden		3412	2 40	0,00	0,00	0,00	0,00	0,00	76.109,30
1/612000-050000/2	Sonderanlagen Parkplatz Fichteneck		3412	1 40	0,00	0,00	0,00	120.000,00	263.000,00	16.981,60
5/612000-050000/2	Sonderanlagen - Straßenrechtl. Einreichprojekt		3412	1 40	0,00	0,00	0,00	0,00	0,00	3.644,10
5/612000-050001	Sonderanlagen Hauptplatz West allgemein		3412	1 40	0,00	0,00	0,00	0,00	80.000,00	360.069,22
5/612000-050001/3	Sonderanlagen - Hauptplatz West Infrastruktur		3412	1 40	0,00	0,00	0,00	0,00	0,00	2.537,78
5/612000-050001/4	Sonderanlagen - Abtrennung Sitzgärten		3412	1 40	0,00	0,00	0,00	0,00	0,00	6.825,22
5/612000-050002/2	Sonderanlagen - Hauptplatz Süd Bereich NKD/Apotheke		3412	1 40	0,00	0,00	0,00	50.000,00	50.000,00	0,00
5/612000-050002/3	Sonderanlagen - geänderte Gehwegführung (bis Pfarrzentrum)		3412	1 40	0,00	0,00	0,00	0,00	9.600,00	140,40
5/612000-050003/2	Sonderanlagen - Hauptplatz Nord und Süd		3412	1 40	0,00	0,00	0,00	0,00	76.800,00	361.333,59
5/612000-060000	Im Bau befindliche Grundstückseinrichtungen		3412	1 40	0,00	0,00	0,00	0,00	0,00	21.992,16
SU 34	Summe Auszahlungen investive Gebarung							170.000,00	1.137.800,00	996.633,15
SA2	Saldo (2) Geldfluss aus der Investiven Gebarung (33 – 34)							-100.000,00	-1.061.900,00	-446.973,15
SA3	Saldo (3) Nettofinanzierungssaldo (Saldo 1 + Saldo 2)							-209.800,00	-1.112.800,00	-632.193,02
Finanzierungstätigkeit										
6/612000+341000	Investitionsdarlehen von Ländern, Landesfonds und Landeskammern		3511	1 54	0,00	0,00	0,00	0,00	250.000,00	0,00
SU 35	Summe Einzahlungen aus der Finanzierungstätigkeit							0,00	250.000,00	0,00
1/612000-341000	Investitionsdarlehen von Ländern, Landesfonds und Landeskammern		3611	64	0,00	0,00	0,00	49.900,00	0,00	0,00
1/612000-346100	Investitionsdarlehen von Finanzunternehmen		3614	65	0,00	0,00	0,00	166.000,00	164.700,00	163.284,22
SU 36	Summe Auszahlungen aus der Finanzierungstätigkeit							215.900,00	164.700,00	163.284,22
SA4	Saldo (4) Geldfluss aus der Finanzierungstätigkeit (35 – 36)							-215.900,00	85.300,00	-163.284,22

		MVAG		VC QU	Ergebnisvoranschlag			Finanzierungsvoranschlag		
		EH	FH		VA 2025	VA 2024	RA 2023	VA 2025	VA 2024	RA 2023
SA5	Saldo (5) Geldfluss aus der voranschlagswirksamen Gebarung (Saldo 3 + Saldo 4)							-425.700,00	-1.027.500,00	-795.477,24
612001	Gemeindestraßen									
	Operative Gebarung									
2/612001+868000	Organstrafen (ruhender Verkehr)	2124	3124		50.000,00	49.000,00	0,00	50.000,00	49.000,00	0,00
2/612001+899000	Entnahmen aus Verrechnungsrücklagen zwischen operativer Gebarung und Projekten	2116		1	120.000,00	0,00	0,00	0,00	0,00	0,00
SU 21 / 31	Summe Erträge / Einzahlungen operative Gebarung				170.000,00	49.000,00	0,00	50.000,00	49.000,00	0,00
1/612001-457000	Druckwerke	2221	3221	23	4.000,00	4.400,00	0,00	4.000,00	4.400,00	0,00
1/612001-728000	Entgelte für sonstige Leistungen	2225	3225	24	35.000,00	35.000,00	0,00	35.000,00	35.000,00	0,00
SU 22 / 32	Summe Aufwendungen / Auszahlungen operative Gebarung				39.000,00	39.400,00	0,00	39.000,00	39.400,00	0,00
SA 0 / SA 1	(0) Nettoergebnis (21 - 22) / (1) Geldfluss operative Gebarung (31 - 32)				131.000,00	9.600,00	0,00	11.000,00	9.600,00	0,00
SA01	Saldo (01) Haushaltsrücklagen (230 - 240)				0,00	0,00	0,00	0,00	0,00	0,00
SA00	Saldo (00) Nettoergebnis nach Haushaltsrücklagen (Saldo 0 + Saldo 01)				131.000,00	9.600,00	0,00			
	Investive Gebarung									
SU 33	Summe Einzahlungen investive Gebarung							0,00	0,00	0,00
SU 34	Summe Auszahlungen investive Gebarung							0,00	0,00	0,00
SA2	Saldo (2) Geldfluss aus der Investiven Gebarung (33 - 34)							0,00	0,00	0,00
SA3	Saldo (3) Nettofinanzierungssaldo (Saldo 1 + Saldo 2)							11.000,00	9.600,00	0,00
	Finanzierungstätigkeit									
SU 35	Summe Einzahlungen aus der Finanzierungstätigkeit							0,00	0,00	0,00
SU 36	Summe Auszahlungen aus der Finanzierungstätigkeit							0,00	0,00	0,00
SA4	Saldo (4) Geldfluss aus der Finanzierungstätigkeit (35 - 36)							0,00	0,00	0,00
SA5	Saldo (5) Geldfluss aus der voranschlagswirksamen Gebarung (Saldo 3 + Saldo 4)							11.000,00	9.600,00	0,00
612011	Fußgängertunnel									
	Operative Gebarung									
SU 21 / 31	Summe Erträge / Einzahlungen operative Gebarung				0,00	0,00	0,00	0,00	0,00	0,00
SU 22 / 32	Summe Aufwendungen / Auszahlungen operative Gebarung				0,00	0,00	0,00	0,00	0,00	0,00
SA 0 / SA 1	(0) Nettoergebnis (21 - 22) / (1) Geldfluss operative Gebarung (31 - 32)				0,00	0,00	0,00	0,00	0,00	0,00
SA01	Saldo (01) Haushaltsrücklagen (230 - 240)				0,00	0,00	0,00	0,00	0,00	0,00
SA00	Saldo (00) Nettoergebnis nach Haushaltsrücklagen (Saldo 0 + Saldo 01)				0,00	0,00	0,00	0,00	0,00	0,00
	Investive Gebarung									
6/612011+300000	Kapitaltransfers von Bund - Zu Fuß Geh Förderung		3331	1	0,00	0,00	0,00	110.000,00	110.000,00	0,00
SU 33	Summe Einzahlungen investive Gebarung							110.000,00	110.000,00	0,00

		MVAG		VC QU	Ergebnisvoranschlag			Finanzierungsvoranschlag		
		EH	FH		VA 2025	VA 2024	RA 2023	VA 2025	VA 2024	RA 2023
5/612011-005000	Fußgängertunnel		3412	1 40	0,00	0,00	0,00	100.000,00	220.000,00	0,00
SU 34	Summe Auszahlungen investive Gebarung							100.000,00	220.000,00	0,00
SA2	Saldo (2) Geldfluss aus der Investiven Gebarung (33 – 34)							10.000,00	-110.000,00	0,00
SA3	Saldo (3) Nettofinanzierungssaldo (Saldo 1 + Saldo 2)							10.000,00	-110.000,00	0,00
Finanzierungstätigkeit										
SU 35	Summe Einzahlungen aus der Finanzierungstätigkeit							0,00	0,00	0,00
SU 36	Summe Auszahlungen aus der Finanzierungstätigkeit							0,00	0,00	0,00
SA4	Saldo (4) Geldfluss aus der Finanzierungstätigkeit (35 – 36)							0,00	0,00	0,00
SA5	Saldo (5) Geldfluss aus der voranschlagswirksamen Gebarung (Saldo 3 + Saldo 4)							10.000,00	-110.000,00	0,00
612012	Bahnhof - Aufzugsanlage									
Operative Gebarung										
2/612012+860000	Zu Fuß Geh Förderung		2121	3121 2	103.700,00	0,00	0,00	103.700,00	0,00	0,00
SU 21 / 31	Summe Erträge / Einzahlungen operative Gebarung				103.700,00	0,00	0,00	103.700,00	0,00	0,00
1/612012-775000	Kapitaltransfers an Unternehmen (ohne Finanzunternehmen) und andere		2233	2	225.400,00	0,00	0,00	0,00	0,00	0,00
SU 22 / 32	Summe Aufwendungen / Auszahlungen operative Gebarung				225.400,00	0,00	0,00	0,00	0,00	0,00
SA 0 / SA 1	(0) Nettoergebnis (21 - 22) / (1) Geldfluss operative Gebarung (31 – 32)				-121.700,00	0,00	0,00	103.700,00	0,00	0,00
SA01	Saldo (01) Haushaltsrücklagen (230 - 240)				0,00	0,00	0,00	0,00	0,00	0,00
SA00	Saldo (00) Nettoergebnis nach Haushaltsrücklagen (Saldo 0 + Saldo 01)				-121.700,00	0,00	0,00			
Investive Gebarung										
SU 33	Summe Einzahlungen investive Gebarung							0,00	0,00	0,00
1/612012-775000	Kapitaltransfers an Unternehmen (ohne Finanzunternehmen) und andere		3433	2	0,00	0,00	0,00	225.400,00	0,00	0,00
SU 34	Summe Auszahlungen investive Gebarung							225.400,00	0,00	0,00
SA2	Saldo (2) Geldfluss aus der Investiven Gebarung (33 – 34)							-225.400,00	0,00	0,00
SA3	Saldo (3) Nettofinanzierungssaldo (Saldo 1 + Saldo 2)							-121.700,00	0,00	0,00
Finanzierungstätigkeit										
SU 35	Summe Einzahlungen aus der Finanzierungstätigkeit							0,00	0,00	0,00
SU 36	Summe Auszahlungen aus der Finanzierungstätigkeit							0,00	0,00	0,00
SA4	Saldo (4) Geldfluss aus der Finanzierungstätigkeit (35 – 36)							0,00	0,00	0,00
SA5	Saldo (5) Geldfluss aus der voranschlagswirksamen Gebarung (Saldo 3 + Saldo 4)							-121.700,00	0,00	0,00
612060	Gemeindestraßen - Kreisverkehr									
Operative Gebarung										
SU 21 / 31	Summe Erträge / Einzahlungen operative Gebarung				0,00	0,00	0,00	0,00	0,00	0,00
1/612060-728000	Entgelte für sonstige Leistungen (Wettbewerb f. Kreisverkehr Hauptplatz)		2225	3225 1 24	0,00	0,00	1.130,00	0,00	0,00	1.130,00
SU 22 / 32	Summe Aufwendungen / Auszahlungen operative Gebarung				0,00	0,00	1.130,00	0,00	0,00	1.130,00

		MVAG		VC QU	Ergebnisvoranschlag			Finanzierungsvoranschlag		
		EH	FH		VA 2025	VA 2024	RA 2023	VA 2025	VA 2024	RA 2023
SA 0 / SA 1	(0) Nettoergebnis (21 - 22) / (1) Geldfluss operative Gebarung (31 - 32)				0,00	0,00	-1.130,00	0,00	0,00	-1.130,00
SA01	Saldo (01) Haushaltsrücklagen (230 - 240)				0,00	0,00	0,00	0,00	0,00	0,00
SA00	Saldo (00) Nettoergebnis nach Haushaltsrücklagen (Saldo 0 + Saldo 01)				0,00	0,00	-1.130,00			
Investive Gebarung										
SU 33	Summe Einzahlungen investive Gebarung							0,00	0,00	0,00
1/612060-006000	Sonstige Grundstückseinrichtungen - Skulptur Kreisverkehr FZA		3412	2 40	0,00	0,00	0,00	0,00	0,00	60.502,05
1/612060-015000	Kulturgüter unbeweglich - Skulptur Kreisverkehr		3416	1 40	0,00	0,00	0,00	0,00	37.800,00	40.249,16
SU 34	Summe Auszahlungen investive Gebarung							0,00	37.800,00	100.751,21
SA2	Saldo (2) Geldfluss aus der Investiven Gebarung (33 - 34)							0,00	-37.800,00	-100.751,21
SA3	Saldo (3) Nettofinanzierungssaldo (Saldo 1 + Saldo 2)							0,00	-37.800,00	-101.881,21
Finanzierungstätigkeit										
SU 35	Summe Einzahlungen aus der Finanzierungstätigkeit							0,00	0,00	0,00
SU 36	Summe Auszahlungen aus der Finanzierungstätigkeit							0,00	0,00	0,00
SA4	Saldo (4) Geldfluss aus der Finanzierungstätigkeit (35 - 36)							0,00	0,00	0,00
SA5	Saldo (5) Geldfluss aus der voranschlagswirksamen Gebarung (Saldo 3 + Saldo 4)							0,00	-37.800,00	-101.881,21
612071	Straßenbauoffensive 2021									
Operative Gebarung										
6/612071+899000	Entnahmen aus Verrechnungsrücklagen zwischen operativer Gebarung und Projekten	2116		1	122.700,00	0,00	0,00	0,00	0,00	0,00
SU 21 / 31	Summe Erträge / Einzahlungen operative Gebarung				122.700,00	0,00	0,00	0,00	0,00	0,00
SU 22 / 32	Summe Aufwendungen / Auszahlungen operative Gebarung				0,00	0,00	0,00	0,00	0,00	0,00
SA 0 / SA 1	(0) Nettoergebnis (21 - 22) / (1) Geldfluss operative Gebarung (31 - 32)				122.700,00	0,00	0,00	0,00	0,00	0,00
6/612071+894000	Entnahmen von zweckgebundenen Haushaltsrücklagen	2301			0,00	0,00	100.000,00	0,00	0,00	0,00
5/612071-794000	Zuweisung an zweckgebundene Haushaltsrücklagen	2401			0,00	0,00	1.337,03	0,00	0,00	0,00
SA01	Saldo (01) Haushaltsrücklagen (230 - 240)				0,00	0,00	98.662,97	0,00	0,00	0,00
SA00	Saldo (00) Nettoergebnis nach Haushaltsrücklagen (Saldo 0 + Saldo 01)				122.700,00	0,00	98.662,97			
Investive Gebarung										
SU 33	Summe Einzahlungen investive Gebarung							0,00	0,00	0,00
5/612071-060000	Im Bau befindliche Grundstückseinrichtungen		3412	1 40	0,00	0,00	0,00	350.000,00	819.200,00	288.387,99
SU 34	Summe Auszahlungen investive Gebarung							350.000,00	819.200,00	288.387,99
SA2	Saldo (2) Geldfluss aus der Investiven Gebarung (33 - 34)							-350.000,00	-819.200,00	-288.387,99
SA3	Saldo (3) Nettofinanzierungssaldo (Saldo 1 + Saldo 2)							-350.000,00	-819.200,00	-288.387,99

		MVAG		VC QU	Ergebnisvoranschlag			Finanzierungsvoranschlag		
		EH	FH		VA 2025	VA 2024	RA 2023	VA 2025	VA 2024	RA 2023
Finanzierungstätigkeit										
SU 35	Summe Einzahlungen aus der Finanzierungstätigkeit							0,00	0,00	0,00
SU 36	Summe Auszahlungen aus der Finanzierungstätigkeit							0,00	0,00	0,00
SA4	Saldo (4) Geldfluss aus der Finanzierungstätigkeit (35 – 36)							0,00	0,00	0,00
SA5	Saldo (5) Geldfluss aus der voranschlagswirksamen Gebarung (Saldo 3 + Saldo 4)							-350.000,00	-819.200,00	-288.387,99
612075 Aufschließung Althofen Süd bei FZA										
Operative Gebarung										
2/612075+899000	Entnahmen aus Verrechnungsrücklagen zwischen operativer Gebarung und Projekten	2116	1		25.700,00	0,00	0,00	0,00	0,00	0,00
SU 21 / 31	Summe Erträge / Einzahlungen operative Gebarung				25.700,00	0,00	0,00	0,00	0,00	0,00
SU 22 / 32	Summe Aufwendungen / Auszahlungen operative Gebarung				0,00	0,00	0,00	0,00	0,00	0,00
SA 0 / SA 1	(0) Nettoergebnis (21 - 22) / (1) Geldfluss operative Gebarung (31 – 32)				25.700,00	0,00	0,00	0,00	0,00	0,00
SA01	Saldo (01) Haushaltsrücklagen (230 - 240)				0,00	0,00	0,00	0,00	0,00	0,00
SA00	Saldo (00) Nettoergebnis nach Haushaltsrücklagen (Saldo 0 + Saldo 01)				25.700,00	0,00	0,00			
Investive Gebarung										
SU 33	Summe Einzahlungen investive Gebarung							0,00	0,00	0,00
5/612075-060000	Im Bau befindliche Grundstückseinrichtungen	3412	1		0,00	0,00	0,00	100.000,00	18.500,00	0,00
SU 34	Summe Auszahlungen investive Gebarung							100.000,00	18.500,00	0,00
SA2	Saldo (2) Geldfluss aus der Investiven Gebarung (33 – 34)							-100.000,00	-18.500,00	0,00
SA3	Saldo (3) Nettofinanzierungssaldo (Saldo 1 + Saldo 2)							-100.000,00	-18.500,00	0,00
Finanzierungstätigkeit										
SU 35	Summe Einzahlungen aus der Finanzierungstätigkeit							0,00	0,00	0,00
SU 36	Summe Auszahlungen aus der Finanzierungstätigkeit							0,00	0,00	0,00
SA4	Saldo (4) Geldfluss aus der Finanzierungstätigkeit (35 – 36)							0,00	0,00	0,00
SA5	Saldo (5) Geldfluss aus der voranschlagswirksamen Gebarung (Saldo 3 + Saldo 4)							-100.000,00	-18.500,00	0,00
612112 Aufschließung Krumfelden BT 3 (Baustufe 2,3)										
Operative Gebarung										
SU 21 / 31	Summe Erträge / Einzahlungen operative Gebarung				0,00	0,00	0,00	0,00	0,00	0,00
SU 22 / 32	Summe Aufwendungen / Auszahlungen operative Gebarung				0,00	0,00	0,00	0,00	0,00	0,00
SA 0 / SA 1	(0) Nettoergebnis (21 - 22) / (1) Geldfluss operative Gebarung (31 – 32)				0,00	0,00	0,00	0,00	0,00	0,00
SA01	Saldo (01) Haushaltsrücklagen (230 - 240)				0,00	0,00	0,00	0,00	0,00	0,00
SA00	Saldo (00) Nettoergebnis nach Haushaltsrücklagen (Saldo 0 + Saldo 01)				0,00	0,00	0,00			
Investive Gebarung										
SU 33	Summe Einzahlungen investive Gebarung							0,00	0,00	0,00

		MVAG		VC QU	Ergebnisvoranschlag			Finanzierungsvoranschlag		
		EH	FH		VA 2025	VA 2024	RA 2023	VA 2025	VA 2024	RA 2023
5/612112-060000	Im Bau befindliche Grundstückseinrichtungen	3412	1	40	0,00	0,00	0,00	0,00	23.000,00	80.387,73
SU 34	Summe Auszahlungen investive Gebarung							0,00	23.000,00	80.387,73
SA2	Saldo (2) Geldfluss aus der Investiven Gebarung (33 – 34)							0,00	-23.000,00	-80.387,73
SA3	Saldo (3) Nettofinanzierungssaldo (Saldo 1 + Saldo 2)							0,00	-23.000,00	-80.387,73
Finanzierungstätigkeit										
SU 35	Summe Einzahlungen aus der Finanzierungstätigkeit							0,00	0,00	0,00
SU 36	Summe Auszahlungen aus der Finanzierungstätigkeit							0,00	0,00	0,00
SA4	Saldo (4) Geldfluss aus der Finanzierungstätigkeit (35 – 36)							0,00	0,00	0,00
SA5	Saldo (5) Geldfluss aus der voranschlagswirksamen Gebarung (Saldo 3 + Saldo 4)							0,00	-23.000,00	-80.387,73
612113	Aufschließung Toni-Acker									
Operative Gebarung										
SU 21 / 31	Summe Erträge / Einzahlungen operative Gebarung				0,00	0,00	0,00	0,00	0,00	0,00
SU 22 / 32	Summe Aufwendungen / Auszahlungen operative Gebarung				0,00	0,00	0,00	0,00	0,00	0,00
SA 0 / SA 1	(0) Nettoergebnis (21 - 22) / (1) Geldfluss operative Gebarung (31 – 32)				0,00	0,00	0,00	0,00	0,00	0,00
SA01	Saldo (01) Haushaltsrücklagen (230 - 240)				0,00	0,00	0,00	0,00	0,00	0,00
SA00	Saldo (00) Nettoergebnis nach Haushaltsrücklagen (Saldo 0 + Saldo 01)				0,00	0,00	0,00	0,00	0,00	0,00
Investive Gebarung										
SU 33	Summe Einzahlungen investive Gebarung							0,00	0,00	0,00
5/612113-060000	Im Bau befindliche Grundstückseinrichtungen	3412	1	40	0,00	0,00	0,00	0,00	0,00	6.224,51
SU 34	Summe Auszahlungen investive Gebarung							0,00	0,00	6.224,51
SA2	Saldo (2) Geldfluss aus der Investiven Gebarung (33 – 34)							0,00	0,00	-6.224,51
SA3	Saldo (3) Nettofinanzierungssaldo (Saldo 1 + Saldo 2)							0,00	0,00	-6.224,51
Finanzierungstätigkeit										
SU 35	Summe Einzahlungen aus der Finanzierungstätigkeit							0,00	0,00	0,00
SU 36	Summe Auszahlungen aus der Finanzierungstätigkeit							0,00	0,00	0,00
SA4	Saldo (4) Geldfluss aus der Finanzierungstätigkeit (35 – 36)							0,00	0,00	0,00
SA5	Saldo (5) Geldfluss aus der voranschlagswirksamen Gebarung (Saldo 3 + Saldo 4)							0,00	0,00	-6.224,51
612114	Aufschließung Krumfelden BT 4 (Baustufe 1)									
Operative Gebarung										
SU 21 / 31	Summe Erträge / Einzahlungen operative Gebarung				0,00	0,00	0,00	0,00	0,00	0,00
SU 22 / 32	Summe Aufwendungen / Auszahlungen operative Gebarung				0,00	0,00	0,00	0,00	0,00	0,00
SA 0 / SA 1	(0) Nettoergebnis (21 - 22) / (1) Geldfluss operative Gebarung (31 – 32)				0,00	0,00	0,00	0,00	0,00	0,00
SA01	Saldo (01) Haushaltsrücklagen (230 - 240)				0,00	0,00	0,00	0,00	0,00	0,00
SA00	Saldo (00) Nettoergebnis nach Haushaltsrücklagen (Saldo 0 + Saldo 01)				0,00	0,00	0,00	0,00	0,00	0,00

		MVAG		VC QU	Ergebnisvoranschlag			Finanzierungsvoranschlag		
		EH	FH		VA 2025	VA 2024	RA 2023	VA 2025	VA 2024	RA 2023
Investive Gebarung										
SU 33	Summe Einzahlungen investive Gebarung							0,00	0,00	0,00
5/612114-060000	Im Bau befindliche Grundstückseinrichtungen	3412	1	40	0,00	0,00	0,00	0,00	38.300,00	7.662,60
SU 34	Summe Auszahlungen investive Gebarung							0,00	38.300,00	7.662,60
SA2	Saldo (2) Geldfluss aus der Investiven Gebarung (33 – 34)							0,00	-38.300,00	-7.662,60
SA3	Saldo (3) Nettofinanzierungssaldo (Saldo 1 + Saldo 2)							0,00	-38.300,00	-7.662,60
Finanzierungstätigkeit										
SU 35	Summe Einzahlungen aus der Finanzierungstätigkeit							0,00	0,00	0,00
SU 36	Summe Auszahlungen aus der Finanzierungstätigkeit							0,00	0,00	0,00
SA4	Saldo (4) Geldfluss aus der Finanzierungstätigkeit (35 – 36)							0,00	0,00	0,00
SA5	Saldo (5) Geldfluss aus der voranschlagswirksamen Gebarung (Saldo 3 + Saldo 4)							0,00	-38.300,00	-7.662,60
612115	Krumfelden Bauteil 5									
Operative Gebarung										
SU 21 / 31	Summe Erträge / Einzahlungen operative Gebarung				0,00	0,00	0,00	0,00	0,00	0,00
SU 22 / 32	Summe Aufwendungen / Auszahlungen operative Gebarung				0,00	0,00	0,00	0,00	0,00	0,00
SA 0 / SA 1	(0) Nettoergebnis (21 - 22) / (1) Geldfluss operative Gebarung (31 – 32)				0,00	0,00	0,00	0,00	0,00	0,00
SA01	Saldo (01) Haushaltsrücklagen (230 - 240)				0,00	0,00	0,00	0,00	0,00	0,00
SA00	Saldo (00) Nettoergebnis nach Haushaltsrücklagen (Saldo 0 + Saldo 01)				0,00	0,00	0,00	0,00	0,00	0,00
Investive Gebarung										
SU 33	Summe Einzahlungen investive Gebarung							0,00	0,00	0,00
5/612115-060000	Im Bau befindliche Grundstückseinrichtungen	3412	1	40	0,00	0,00	0,00	155.000,00	221.900,00	0,00
SU 34	Summe Auszahlungen investive Gebarung							155.000,00	221.900,00	0,00
SA2	Saldo (2) Geldfluss aus der Investiven Gebarung (33 – 34)							-155.000,00	-221.900,00	0,00
SA3	Saldo (3) Nettofinanzierungssaldo (Saldo 1 + Saldo 2)							-155.000,00	-221.900,00	0,00
Finanzierungstätigkeit										
SU 35	Summe Einzahlungen aus der Finanzierungstätigkeit							0,00	0,00	0,00
SU 36	Summe Auszahlungen aus der Finanzierungstätigkeit							0,00	0,00	0,00
SA4	Saldo (4) Geldfluss aus der Finanzierungstätigkeit (35 – 36)							0,00	0,00	0,00
SA5	Saldo (5) Geldfluss aus der voranschlagswirksamen Gebarung (Saldo 3 + Saldo 4)							-155.000,00	-221.900,00	0,00
612116	Krumfelden Bauteil 6									
Operative Gebarung										
SU 21 / 31	Summe Erträge / Einzahlungen operative Gebarung				0,00	0,00	0,00	0,00	0,00	0,00
SU 22 / 32	Summe Aufwendungen / Auszahlungen operative Gebarung				0,00	0,00	0,00	0,00	0,00	0,00
SA 0 / SA 1	(0) Nettoergebnis (21 - 22) / (1) Geldfluss operative Gebarung (31 – 32)				0,00	0,00	0,00	0,00	0,00	0,00

		MVAG		VC QU	Ergebnisvoranschlag			Finanzierungsvoranschlag		
		EH	FH		VA 2025	VA 2024	RA 2023	VA 2025	VA 2024	RA 2023
SA01	Saldo (01) Haushaltsrücklagen (230 - 240)				0,00	0,00	0,00	0,00	0,00	0,00
SA00	Saldo (00) Nettoergebnis nach Haushaltsrücklagen (Saldo 0 + Saldo 01)				0,00	0,00	0,00			
Investive Gebarung										
SU 33	Summe Einzahlungen investive Gebarung							0,00	0,00	0,00
5/612116-060000	Im Bau befindliche Grundstückseinrichtungen		3412	1 40	0,00	0,00	0,00	130.000,00	399.700,00	115.045,31
SU 34	Summe Auszahlungen investive Gebarung							130.000,00	399.700,00	115.045,31
SA2	Saldo (2) Geldfluss aus der Investiven Gebarung (33 – 34)							-130.000,00	-399.700,00	-115.045,31
SA3	Saldo (3) Nettofinanzierungssaldo (Saldo 1 + Saldo 2)							-130.000,00	-399.700,00	-115.045,31
Finanzierungstätigkeit										
SU 35	Summe Einzahlungen aus der Finanzierungstätigkeit							0,00	0,00	0,00
SU 36	Summe Auszahlungen aus der Finanzierungstätigkeit							0,00	0,00	0,00
SA4	Saldo (4) Geldfluss aus der Finanzierungstätigkeit (35 – 36)							0,00	0,00	0,00
SA5	Saldo (5) Geldfluss aus der voranschlagswirksamen Gebarung (Saldo 3 + Saldo 4)							-130.000,00	-399.700,00	-115.045,31

		MVAG VC QU			Ergebnisvoranschlag			Finanzierungsvoranschlag		
		EH	FH		VA 2025	VA 2024	RA 2023	VA 2025	VA 2024	RA 2023
616	Sonstige Straßen und Wege									
SA 0 / SA 1	(0) Nettoergebnis (21 - 22) / (1) Geldfluss operative Gebarung (31 – 32)				192.600,00	-54.700,00	-24.273,31	-29.000,00	-25.400,00	-5.329,34
SA00	Saldo (00) Nettoergebnis nach Haushaltsrücklagen (Saldo 0 + Saldo 01)				192.600,00	-54.700,00	-54.700,00			
SA2	Saldo (2) Geldfluss aus der Investiven Gebarung (33 – 34)							247.400,00	264.500,00	-109.039,37
SA3	Saldo (3) Nettofinanzierungssaldo (Saldo 1 + Saldo 2)							218.400,00	239.100,00	-114.368,71
SA4	Saldo (4) Geldfluss aus der Finanzierungstätigkeit (35 – 36)							0,00	0,00	0,00
SA5	Saldo (5) Geldfluss aus der voranschlagswirksamen Gebarung (Saldo 3 + Saldo 4)							218.400,00	239.100,00	-114.368,71
616000	Radwegenetz									
Operative Gebarung										
2/616000+823000	sonstige Zinserträge	2131	3131	14	0,00	0,00	72,15	0,00	0,00	72,15
SU 21 / 31	Summe Erträge / Einzahlungen operative Gebarung				0,00	0,00	72,15	0,00	0,00	72,15
1/616000-659000	Geldverkehrs- und Bankspesen	2244	3244	24	0,00	0,00	1,22	0,00	0,00	1,22
1/616000-680200	Planmäßige Abschreibung - Grundstückseinrichtungen und Infrastruktur	2226			19.400,00	19.300,00	19.303,97	0,00	0,00	0,00
1/616000-691010	Schadensvergütungen - Versicherung	2225	3225	24	0,00	0,00	4.664,40	0,00	0,00	4.664,40
1/616000-700000	Miet- und Pachtaufwand	2223	3223	24	0,00	400,00	360,00	0,00	400,00	720,00
1/616000-710100	Kapitalertragssteuer	2225	3225	24	0,00	0,00	15,87	0,00	0,00	15,87
1/616000-728000	Entgelte für sonstige Leistungen	2225	3225	24	29.000,00	25.000,00	0,00	29.000,00	25.000,00	0,00
SU 22 / 32	Summe Aufwendungen / Auszahlungen operative Gebarung				48.400,00	44.700,00	24.345,46	29.000,00	25.400,00	5.401,49
SA 0 / SA 1	(0) Nettoergebnis (21 - 22) / (1) Geldfluss operative Gebarung (31 – 32)				-48.400,00	-44.700,00	-24.273,31	-29.000,00	-25.400,00	-5.329,34
SA01	Saldo (01) Haushaltsrücklagen (230 - 240)				0,00	0,00	0,00	0,00	0,00	0,00
SA00	Saldo (00) Nettoergebnis nach Haushaltsrücklagen (Saldo 0 + Saldo 01)				-48.400,00	-44.700,00	-24.273,31			
Investive Gebarung										
2/616000+300000	Zu Fuß Geh Förderung, Kapitaltransfers von Bund	3331		2	0,00	0,00	0,00	20.000,00	20.000,00	0,00
SU 33	Summe Einzahlungen investive Gebarung							20.000,00	20.000,00	0,00
1/616000-060000	Radweg Krumfelden BT 6 - im Bau befindlichen Grundstückseinrichtungen		3412		0,00	0,00	0,00	0,00	111.300,00	0,00
SU 34	Summe Auszahlungen investive Gebarung							0,00	111.300,00	0,00
SA2	Saldo (2) Geldfluss aus der Investiven Gebarung (33 – 34)							20.000,00	-91.300,00	0,00
SA3	Saldo (3) Nettofinanzierungssaldo (Saldo 1 + Saldo 2)							-9.000,00	-116.700,00	-5.329,34
Finanzierungstätigkeit										
SU 35	Summe Einzahlungen aus der Finanzierungstätigkeit							0,00	0,00	0,00
SU 36	Summe Auszahlungen aus der Finanzierungstätigkeit							0,00	0,00	0,00
SA4	Saldo (4) Geldfluss aus der Finanzierungstätigkeit (35 – 36)							0,00	0,00	0,00
SA5	Saldo (5) Geldfluss aus der voranschlagswirksamen Gebarung (Saldo 3 + Saldo 4)							-9.000,00	-116.700,00	-5.329,34

		MVAG		VC QU	Ergebnisvoranschlag			Finanzierungsvoranschlag		
		EH	FH		VA 2025	VA 2024	RA 2023	VA 2025	VA 2024	RA 2023
616030	Radinfrastruktur									
Operative Gebarung										
6/616030+899000	Entnahmen aus Verrechnungsrücklagen zwischen operativer Gebarung und Projekten	2116		1	241.000,00	0,00	0,00	0,00	0,00	0,00
SU 21 / 31	Summe Erträge / Einzahlungen operative Gebarung				241.000,00	0,00	0,00	0,00	0,00	0,00
5/616030-771000	Kapitaltransfers an Länder - Radwegverlängerung (Kreisverkehr-Hauptplatz)	2231		1 43	0,00	10.000,00	0,00	0,00	0,00	0,00
SU 22 / 32	Summe Aufwendungen / Auszahlungen operative Gebarung				0,00	10.000,00	0,00	0,00	0,00	0,00
SA 0 / SA 1	(0) Nettoergebnis (21 - 22) / (1) Geldfluss operative Gebarung (31 - 32)				241.000,00	-10.000,00	0,00	0,00	0,00	0,00
6/616030+894000	Entnahmen von zweckgebundenen Haushaltsrücklagen	2301		1	0,00	0,00	100.000,00	0,00	0,00	0,00
SA01	Saldo (01) Haushaltsrücklagen (230 - 240)				0,00	0,00	100.000,00	0,00	0,00	0,00
SA00	Saldo (00) Nettoergebnis nach Haushaltsrücklagen (Saldo 0 + Saldo 01)				241.000,00	-10.000,00	100.000,00			
Investive Gebarung										
6/616030+300000	Kapitaltransfers von Bund, Bundesfonds und Bundeskammern		3331	1 33	0,00	0,00	0,00	227.400,00	227.400,00	0,00
6/616030+301200	Kapitaltransfers von Ländern - BZ außerhalb des Rahmens		3331	1 33	0,00	0,00	0,00	0,00	250.000,00	0,00
SU 33	Summe Einzahlungen investive Gebarung							227.400,00	477.400,00	0,00
5/616030-060000	Im Bau befindliche Grundstückseinrichtungen		3412	1 40	0,00	0,00	0,00	0,00	111.600,00	780,00
5/616030-060000/3	Radweg Krappfelderstraße - Im Bau befindliche Grundstückseinr.		3412	1 40	0,00	0,00	0,00	0,00	0,00	108.259,37
5/616030-771000	Kapitaltransfers an Länder - Radwegverlängerung (Kreisverkehr-Hauptplatz)		3431	1 43	0,00	0,00	0,00	0,00	10.000,00	0,00
SU 34	Summe Auszahlungen investive Gebarung							0,00	121.600,00	109.039,37
SA2	Saldo (2) Geldfluss aus der Investiven Gebarung (33 - 34)							227.400,00	355.800,00	-109.039,37
SA3	Saldo (3) Nettofinanzierungssaldo (Saldo 1 + Saldo 2)							227.400,00	355.800,00	-109.039,37
Finanzierungstätigkeit										
SU 35	Summe Einzahlungen aus der Finanzierungstätigkeit							0,00	0,00	0,00
SU 36	Summe Auszahlungen aus der Finanzierungstätigkeit							0,00	0,00	0,00
SA4	Saldo (4) Geldfluss aus der Finanzierungstätigkeit (35 - 36)							0,00	0,00	0,00
SA5	Saldo (5) Geldfluss aus der voranschlagswirksamen Gebarung (Saldo 3 + Saldo 4)							227.400,00	355.800,00	-109.039,37

		MVAG VC QU			Ergebnisvoranschlag			Finanzierungsvoranschlag		
		EH	FH		VA 2025	VA 2024	RA 2023	VA 2025	VA 2024	RA 2023
63	Schutzwasserbau									
SA 0 / SA 1	(0) Nettoergebnis (21 - 22) / (1) Geldfluss operative Gebarung (31 - 32)				5.300,00	-27.000,00	-7.142,75	-12.300,00	-27.000,00	-5.305,84
SA00	Saldo (00) Nettoergebnis nach Haushaltsrücklagen (Saldo 0 + Saldo 01)				5.300,00	-27.000,00	-27.000,00			
SA2	Saldo (2) Geldfluss aus der Investiven Gebarung (33 - 34)							70.000,00	14.900,00	-166.245,58
SA3	Saldo (3) Nettofinanzierungssaldo (Saldo 1 + Saldo 2)							57.700,00	-12.100,00	-171.551,42
SA4	Saldo (4) Geldfluss aus der Finanzierungstätigkeit (35 - 36)							0,00	0,00	0,00
SA5	Saldo (5) Geldfluss aus der voranschlagswirksamen Gebarung (Saldo 3 + Saldo 4)							57.700,00	-12.100,00	-171.551,42
633	Wildbachverbauung									
SA 0 / SA 1	(0) Nettoergebnis (21 - 22) / (1) Geldfluss operative Gebarung (31 - 32)				6.800,00	-25.500,00	-5.715,27	-10.800,00	-25.500,00	-3.878,36
SA00	Saldo (00) Nettoergebnis nach Haushaltsrücklagen (Saldo 0 + Saldo 01)				6.800,00	-25.500,00	-25.500,00			
SA2	Saldo (2) Geldfluss aus der Investiven Gebarung (33 - 34)							70.000,00	14.900,00	-166.245,58
SA3	Saldo (3) Nettofinanzierungssaldo (Saldo 1 + Saldo 2)							59.200,00	-10.600,00	-170.123,94
SA4	Saldo (4) Geldfluss aus der Finanzierungstätigkeit (35 - 36)							0,00	0,00	0,00
SA5	Saldo (5) Geldfluss aus der voranschlagswirksamen Gebarung (Saldo 3 + Saldo 4)							59.200,00	-10.600,00	-170.123,94
633000	Unterhaltung von Fließgewässern									
Operative Gebarung										
2/633000+813000	Erträge aus der Auflösung von Investitionszuschüssen (Kapitaltransfers)	2127			1.800,00	0,00	923,69	0,00	0,00	0,00
2/633000+823000	sonstige Zinserträge	2131	3131	14	0,00	0,00	95,75	0,00	0,00	95,75
2/633000+899000	Entnahmen aus Verrechnungsrücklagen zwischen operativer Gebarung und Projekten	2116		1	22.300,00	0,00	0,00	0,00	0,00	0,00
SU 21 / 31	Summe Erträge / Einzahlungen operative Gebarung				24.100,00	0,00	1.019,44	0,00	0,00	95,75
1/633000-659000	Geldverkehrs- und Bankspesen	2244	3244	24	0,00	0,00	0,78	0,00	0,00	0,78
1/633000-680300	Planmäßige Abschreibung	2226			5.700,00	0,00	2.760,60	0,00	0,00	0,00
1/633000-680700	Planmäßige Abschreibung	2226			800,00	0,00	0,00	0,00	0,00	0,00
1/633000-700000	Miet- und Pachtaufwand	2223	3223		4.300,00	4.000,00	0,00	4.300,00	4.000,00	0,00
1/633000-710100	Kapitalertragssteuer	2225	3225	24	0,00	0,00	10,16	0,00	0,00	10,16
1/633000-720109	Kostenbeiträge (Kostensätze) für Leistungen	2225	3225		1.500,00	1.500,00	0,00	1.500,00	1.500,00	0,00
1/633000-728000	Entgelte für sonstige Leistungen (NERLA)	2225	3225	24	5.000,00	20.000,00	3.963,17	5.000,00	20.000,00	3.963,17
SU 22 / 32	Summe Aufwendungen / Auszahlungen operative Gebarung				17.300,00	25.500,00	6.734,71	10.800,00	25.500,00	3.974,11
SA 0 / SA 1	(0) Nettoergebnis (21 - 22) / (1) Geldfluss operative Gebarung (31 - 32)				6.800,00	-25.500,00	-5.715,27	-10.800,00	-25.500,00	-3.878,36
2/633000+894000	Entnahmen von zweckgebundenen Haushaltsrücklagen	2301		1	0,00	0,00	64.000,00	0,00	0,00	0,00
1/633000-794000	Zuweisung an zweckgebundene Haushaltsrücklagen - Förderung Nerla	2401			0,00	0,00	34,18	0,00	0,00	0,00
SA01	Saldo (01) Haushaltsrücklagen (230 - 240)				0,00	0,00	63.965,82	0,00	0,00	0,00
SA00	Saldo (00) Nettoergebnis nach Haushaltsrücklagen (Saldo 0 + Saldo 01)				6.800,00	-25.500,00	58.250,55			

		MVAG		VC	QU	Ergebnisvoranschlag			Finanzierungsvoranschlag		
		EH	FH			VA 2025	VA 2024	RA 2023	VA 2025	VA 2024	RA 2023
Investive Gebarung											
6/633000+300000	Zu Fuß Geh Förderung, Kapitaltransfers von Bund,	3331	1			0,00	0,00	0,00	70.000,00	70.000,00	0,00
2/633000+301000	Förderung für Nerla Kapitaltransfers von Ländern,	3331	1	33		0,00	0,00	0,00	0,00	0,00	28.369,00
SU 33	Summe Einzahlungen investive Gebarung								70.000,00	70.000,00	28.369,00
1/633000-010000	Gebäude und Bauten	3413	1	40		0,00	0,00	0,00	0,00	7.500,00	129.908,03
1/633000-060000	Im Bau befindliche Grundstückseinrichtungen	3412	1	40		0,00	0,00	0,00	0,00	27.700,00	10.919,36
1/633000-060000/1	Im Bau befindliche Grundstückseinrichtungen	3412	1	40		0,00	0,00	0,00	0,00	19.900,00	53.787,19
SU 34	Summe Auszahlungen investive Gebarung								0,00	55.100,00	194.614,58
SA2	Saldo (2) Geldfluss aus der Investiven Gebarung (33 – 34)								70.000,00	14.900,00	-166.245,58
SA3	Saldo (3) Nettofinanzierungssaldo (Saldo 1 + Saldo 2)								59.200,00	-10.600,00	-170.123,94
Finanzierungstätigkeit											
SU 35	Summe Einzahlungen aus der Finanzierungstätigkeit								0,00	0,00	0,00
SU 36	Summe Auszahlungen aus der Finanzierungstätigkeit								0,00	0,00	0,00
SA4	Saldo (4) Geldfluss aus der Finanzierungstätigkeit (35 – 36)								0,00	0,00	0,00
SA5	Saldo (5) Geldfluss aus der voranschlagswirksamen Gebarung (Saldo 3 + Saldo 4)								59.200,00	-10.600,00	-170.123,94

		MVAG		VC QU	Ergebnisvoranschlag			Finanzierungsvoranschlag		
		EH	FH		VA 2025	VA 2024	RA 2023	VA 2025	VA 2024	RA 2023
639	Sonstige Einrichtungen und Maßnahmen									
SA 0 / SA 1	(0) Nettoergebnis (21 - 22) / (1) Geldfluss operative Gebarung (31 – 32)				-1.500,00	-1.500,00	-1.427,48	-1.500,00	-1.500,00	-1.427,48
SA00	Saldo (00) Nettoergebnis nach Haushaltsrücklagen (Saldo 0 + Saldo 01)				-1.500,00	-1.500,00	-1.500,00			
SA2	Saldo (2) Geldfluss aus der Investiven Gebarung (33 – 34)							0,00	0,00	0,00
SA3	Saldo (3) Nettofinanzierungssaldo (Saldo 1 + Saldo 2)							-1.500,00	-1.500,00	-1.427,48
SA4	Saldo (4) Geldfluss aus der Finanzierungstätigkeit (35 – 36)							0,00	0,00	0,00
SA5	Saldo (5) Geldfluss aus der voranschlagswirksamen Gebarung (Saldo 3 + Saldo 4)							-1.500,00	-1.500,00	-1.427,48
639000	Sonstige Einrichtungen u. Maßnahmen									
Operative Gebarung										
SU 21 / 31	Summe Erträge / Einzahlungen operative Gebarung				0,00	0,00	0,00	0,00	0,00	0,00
1/639000-619000	Instandh. v. Sonderanlagen	2224	3224	24	1.500,00	1.500,00	1.427,48	1.500,00	1.500,00	1.427,48
SU 22 / 32	Summe Aufwendungen / Auszahlungen operative Gebarung				1.500,00	1.500,00	1.427,48	1.500,00	1.500,00	1.427,48
SA 0 / SA 1	(0) Nettoergebnis (21 - 22) / (1) Geldfluss operative Gebarung (31 – 32)				-1.500,00	-1.500,00	-1.427,48	-1.500,00	-1.500,00	-1.427,48
SA01	Saldo (01) Haushaltsrücklagen (230 - 240)				0,00	0,00	0,00	0,00	0,00	0,00
SA00	Saldo (00) Nettoergebnis nach Haushaltsrücklagen (Saldo 0 + Saldo 01)				-1.500,00	-1.500,00	-1.427,48			
Investive Gebarung										
SU 33	Summe Einzahlungen investive Gebarung							0,00	0,00	0,00
SU 34	Summe Auszahlungen investive Gebarung							0,00	0,00	0,00
SA2	Saldo (2) Geldfluss aus der Investiven Gebarung (33 – 34)							0,00	0,00	0,00
SA3	Saldo (3) Nettofinanzierungssaldo (Saldo 1 + Saldo 2)							-1.500,00	-1.500,00	-1.427,48
Finanzierungstätigkeit										
SU 35	Summe Einzahlungen aus der Finanzierungstätigkeit							0,00	0,00	0,00
SU 36	Summe Auszahlungen aus der Finanzierungstätigkeit							0,00	0,00	0,00
SA4	Saldo (4) Geldfluss aus der Finanzierungstätigkeit (35 – 36)							0,00	0,00	0,00
SA5	Saldo (5) Geldfluss aus der voranschlagswirksamen Gebarung (Saldo 3 + Saldo 4)							-1.500,00	-1.500,00	-1.427,48

	MVAG	VC QU	Ergebnisvoranschlag			Finanzierungsvoranschlag				
			EH	FH	VA 2025	VA 2024	RA 2023	VA 2025	VA 2024	RA 2023
64	Straßenverkehr									
SA 0 / SA 1	(0) Nettoergebnis (21 - 22) / (1) Geldfluss operative Gebarung (31 – 32)									
SA00	Saldo (00) Nettoergebnis nach Haushaltsrücklagen (Saldo 0 + Saldo 01)				-81.700,00	-99.900,00	-69.366,89	-53.000,00	-78.000,00	-29.631,72
SA2	Saldo (2) Geldfluss aus der Investiven Gebarung (33 – 34)							30.000,00	-51.800,00	-192.182,79
SA3	Saldo (3) Nettofinanzierungssaldo (Saldo 1 + Saldo 2)							-23.000,00	-129.800,00	-221.814,51
SA4	Saldo (4) Geldfluss aus der Finanzierungstätigkeit (35 – 36)							0,00	0,00	0,00
SA5	Saldo (5) Geldfluss aus der voranschlagswirksamen Gebarung (Saldo 3 + Saldo 4)							-23.000,00	-129.800,00	-221.814,51
640	Einrichtungen und Maßnahmen nach der Straßenverkehrsordnu									
SA 0 / SA 1	(0) Nettoergebnis (21 - 22) / (1) Geldfluss operative Gebarung (31 – 32)									
SA00	Saldo (00) Nettoergebnis nach Haushaltsrücklagen (Saldo 0 + Saldo 01)				-73.300,00	-99.900,00	-65.766,89	-49.000,00	-78.000,00	-26.031,72
SA2	Saldo (2) Geldfluss aus der Investiven Gebarung (33 – 34)							0,00	-7.500,00	-14.109,98
SA3	Saldo (3) Nettofinanzierungssaldo (Saldo 1 + Saldo 2)							-49.000,00	-85.500,00	-40.141,70
SA4	Saldo (4) Geldfluss aus der Finanzierungstätigkeit (35 – 36)							0,00	0,00	0,00
SA5	Saldo (5) Geldfluss aus der voranschlagswirksamen Gebarung (Saldo 3 + Saldo 4)							-49.000,00	-85.500,00	-40.141,70
640000	Verkehrsangelegenheiten									
Operative Gebarung										
2/640000+813000	Erträge aus der Auflösung von Investitionszuschüssen (Kapitaltransfers)		2127		1.600,00	100,00	81,32	0,00	0,00	0,00
SU 21 / 31	Summe Erträge / Einzahlungen operative Gebarung				1.600,00	100,00	81,32	0,00	0,00	0,00
1/640000-400000	Verkehrszeichen		2221 3221 23		10.000,00	7.000,00	8.514,77	10.000,00	7.000,00	8.514,77
1/640000-611000	Instandhaltung(Bodenmarkierung)		2224 3224 24		20.000,00	22.500,00	20.463,95	20.000,00	22.500,00	0,00
1/640000-618000	Instandhaltung von sonstigen Anlagen		2224 3224 24		1.000,00	31.000,00	1.074,69	1.000,00	31.000,00	1.074,69
1/640000-619000	Instandhaltung Verkehrszeichen		2224 3224 24		2.000,00	2.000,00	0,00	2.000,00	2.000,00	0,00
1/640000-680200	Planmäßige Abschreibung - Grundstückseinrichtungen und Infrastruktur		2226		14.400,00	12.300,00	10.179,11	0,00	0,00	0,00
1/640000-680300	Planmäßige Abschreibung - Gebäude und Bauten		2226		11.100,00	9.300,00	8.771,65	0,00	0,00	0,00
1/640000-680700	Planmäßige Abschreibung - Amts-, Betriebs- und Geschäftsausstattung		2226		400,00	400,00	401,78	0,00	0,00	0,00
1/640000-720109	Kostenbeiträge (Kostensätze) für Leistungen		2225 3225 24		15.000,00	13.000,00	14.692,66	15.000,00	13.000,00	14.692,66
1/640000-728000	Entgelte für sonstige Leistungen		2225 3225 24		1.000,00	2.500,00	1.749,60	1.000,00	2.500,00	1.749,60
SU 22 / 32	Summe Aufwendungen / Auszahlungen operative Gebarung				74.900,00	100.000,00	65.848,21	49.000,00	78.000,00	26.031,72
SA 0 / SA 1	(0) Nettoergebnis (21 - 22) / (1) Geldfluss operative Gebarung (31 – 32)									
SA01	Saldo (01) Haushaltsrücklagen (230 - 240)				0,00	0,00	0,00	0,00	0,00	0,00
SA00	Saldo (00) Nettoergebnis nach Haushaltsrücklagen (Saldo 0 + Saldo 01)				-73.300,00	-99.900,00	-65.766,89	-49.000,00	-78.000,00	-26.031,72
Investive Gebarung										

		MVAG		VC QU	Ergebnisvoranschlag			Finanzierungsvoranschlag		
		EH	FH		VA 2025	VA 2024	RA 2023	VA 2025	VA 2024	RA 2023
SU 33	Summe Einzahlungen investive Gebarung							0,00	0,00	0,00
1/640000-005000	Anlagen zu Straßenbauten		3412	2	0,00	0,00	0,00	0,00	7.500,00	0,00
1/640000-042000	Betriebsausstattung		3415	2 41	0,00	0,00	0,00	0,00	0,00	14.109,98
SU 34	Summe Auszahlungen investive Gebarung							0,00	7.500,00	14.109,98
SA2	Saldo (2) Geldfluss aus der Investiven Gebarung (33 – 34)							0,00	-7.500,00	-14.109,98
SA3	Saldo (3) Nettofinanzierungssaldo (Saldo 1 + Saldo 2)							-49.000,00	-85.500,00	-40.141,70
Finanzierungstätigkeit										
SU 35	Summe Einzahlungen aus der Finanzierungstätigkeit							0,00	0,00	0,00
SU 36	Summe Auszahlungen aus der Finanzierungstätigkeit							0,00	0,00	0,00
SA4	Saldo (4) Geldfluss aus der Finanzierungstätigkeit (35 – 36)							0,00	0,00	0,00
SA5	Saldo (5) Geldfluss aus der voranschlagswirksamen Gebarung (Saldo 3 + Saldo 4)							-49.000,00	-85.500,00	-40.141,70

		MVAG		VC QU	Ergebnisvoranschlag			Finanzierungsvoranschlag		
		EH	FH		VA 2025	VA 2024	RA 2023	VA 2025	VA 2024	RA 2023
649	Sonstige Einrichtungen und Maßnahmen									
SA 0 / SA 1	(0) Nettoergebnis (21 - 22) / (1) Geldfluss operative Gebarung (31 – 32)				-8.400,00	0,00	-3.600,00	-4.000,00	0,00	-3.600,00
SA00	Saldo (00) Nettoergebnis nach Haushaltsrücklagen (Saldo 0 + Saldo 01)				-8.400,00	0,00	0,00			
SA2	Saldo (2) Geldfluss aus der Investiven Gebarung (33 – 34)							30.000,00	-44.300,00	-178.072,81
SA3	Saldo (3) Nettofinanzierungssaldo (Saldo 1 + Saldo 2)							26.000,00	-44.300,00	-181.672,81
SA4	Saldo (4) Geldfluss aus der Finanzierungstätigkeit (35 – 36)							0,00	0,00	0,00
SA5	Saldo (5) Geldfluss aus der voranschlagswirksamen Gebarung (Saldo 3 + Saldo 4)							26.000,00	-44.300,00	-181.672,81
649000	Sonstige Einrichtungen und Maßnahmen									
Operative Gebarung										
SU 21 / 31	Summe Erträge / Einzahlungen operative Gebarung				0,00	0,00	0,00	0,00	0,00	0,00
1/649000-680300	Planmäßige Abschreibung		2226		4.400,00	0,00	0,00	0,00	0,00	0,00
SU 22 / 32	Summe Aufwendungen / Auszahlungen operative Gebarung				4.400,00	0,00	0,00	0,00	0,00	0,00
SA 0 / SA 1	(0) Nettoergebnis (21 - 22) / (1) Geldfluss operative Gebarung (31 – 32)				-4.400,00	0,00	0,00	0,00	0,00	0,00
SA01	Saldo (01) Haushaltsrücklagen (230 - 240)				0,00	0,00	0,00	0,00	0,00	0,00
SA00	Saldo (00) Nettoergebnis nach Haushaltsrücklagen (Saldo 0 + Saldo 01)				-4.400,00	0,00	0,00			
Investive Gebarung										
SU 33	Summe Einzahlungen investive Gebarung							0,00	0,00	0,00
1/649000-005000	Anlagen zu Straßenbauten		3412	2 40	0,00	0,00	0,00	0,00	20.900,00	30.704,05
SU 34	Summe Auszahlungen investive Gebarung							0,00	20.900,00	30.704,05
SA2	Saldo (2) Geldfluss aus der Investiven Gebarung (33 – 34)							0,00	-20.900,00	-30.704,05
SA3	Saldo (3) Nettofinanzierungssaldo (Saldo 1 + Saldo 2)							0,00	-20.900,00	-30.704,05
Finanzierungstätigkeit										
SU 35	Summe Einzahlungen aus der Finanzierungstätigkeit							0,00	0,00	0,00
SU 36	Summe Auszahlungen aus der Finanzierungstätigkeit							0,00	0,00	0,00
SA4	Saldo (4) Geldfluss aus der Finanzierungstätigkeit (35 – 36)							0,00	0,00	0,00
SA5	Saldo (5) Geldfluss aus der voranschlagswirksamen Gebarung (Saldo 3 + Saldo 4)							0,00	-20.900,00	-30.704,05
649001	Hauptplatz Ost Buswartehäuschen u. -infrastruktur									
Operative Gebarung										
SU 21 / 31	Summe Erträge / Einzahlungen operative Gebarung				0,00	0,00	0,00	0,00	0,00	0,00
1/649001-618100	Instandhaltung von sonstigen Anlagen		2224	3224 24	4.000,00	0,00	3.600,00	4.000,00	0,00	3.600,00
SU 22 / 32	Summe Aufwendungen / Auszahlungen operative Gebarung				4.000,00	0,00	3.600,00	4.000,00	0,00	3.600,00
SA 0 / SA 1	(0) Nettoergebnis (21 - 22) / (1) Geldfluss operative Gebarung (31 – 32)				-4.000,00	0,00	-3.600,00	-4.000,00	0,00	-3.600,00
SA01	Saldo (01) Haushaltsrücklagen (230 - 240)				0,00	0,00	0,00	0,00	0,00	0,00
SA00	Saldo (00) Nettoergebnis nach Haushaltsrücklagen (Saldo 0 + Saldo 01)				-4.000,00	0,00	-3.600,00			
Investive Gebarung										

		MVAG		VC QU	Ergebnisvoranschlag			Finanzierungsvoranschlag		
		EH	FH		VA 2025	VA 2024	RA 2023	VA 2025	VA 2024	RA 2023
6/649001+300000	Zu Fuß Geh Förderung, Kapitaltransfers von Bund	3331		2	0,00	0,00	0,00	30.000,00	30.000,00	0,00
SU 33	Summe Einzahlungen investive Gebarung							30.000,00	30.000,00	0,00
5/649001-006000	Sonstige Grundstückseinrichtungen - Informationselement	3412	1	40	0,00	0,00	0,00	0,00	0,00	41.748,00
5/649001-006000/1	Sonstige Grundstückseinrichtungen - Fahrradabstellanlage	3412	1	40	0,00	0,00	0,00	0,00	42.000,00	0,00
5/649001-010000	Gebäude und Bauten - Bushaltestelle Hauptplatz	3413	1	40	0,00	0,00	0,00	0,00	11.400,00	105.620,76
SU 34	Summe Auszahlungen investive Gebarung							0,00	53.400,00	147.368,76
SA2	Saldo (2) Geldfluss aus der Investiven Gebarung (33 – 34)							30.000,00	-23.400,00	-147.368,76
SA3	Saldo (3) Nettofinanzierungssaldo (Saldo 1 + Saldo 2)							26.000,00	-23.400,00	-150.968,76
Finanzierungstätigkeit										
SU 35	Summe Einzahlungen aus der Finanzierungstätigkeit							0,00	0,00	0,00
SU 36	Summe Auszahlungen aus der Finanzierungstätigkeit							0,00	0,00	0,00
SA4	Saldo (4) Geldfluss aus der Finanzierungstätigkeit (35 – 36)							0,00	0,00	0,00
SA5	Saldo (5) Geldfluss aus der voranschlagswirksamen Gebarung (Saldo 3 + Saldo 4)							26.000,00	-23.400,00	-150.968,76
69	Verkehr, Sonstiges									
SA 0 / SA 1	(0) Nettoergebnis (21 - 22) / (1) Geldfluss operative Gebarung (31 – 32)				-335.900,00	-201.500,00	-202.171,96	-335.200,00	-200.800,00	-204.884,51
SA00	Saldo (00) Nettoergebnis nach Haushaltsrücklagen (Saldo 0 + Saldo 01)				-335.900,00	-201.500,00	-201.500,00			
SA2	Saldo (2) Geldfluss aus der Investiven Gebarung (33 – 34)							0,00	0,00	-3.220,68
SA3	Saldo (3) Nettofinanzierungssaldo (Saldo 1 + Saldo 2)							-335.200,00	-200.800,00	-208.105,19
SA4	Saldo (4) Geldfluss aus der Finanzierungstätigkeit (35 – 36)							0,00	0,00	0,00
SA5	Saldo (5) Geldfluss aus der voranschlagswirksamen Gebarung (Saldo 3 + Saldo 4)							-335.200,00	-200.800,00	-208.105,19
690	Verkehr, Sonstiges									
SA 0 / SA 1	(0) Nettoergebnis (21 - 22) / (1) Geldfluss operative Gebarung (31 – 32)				-335.900,00	-201.500,00	-202.171,96	-335.200,00	-200.800,00	-204.884,51
SA00	Saldo (00) Nettoergebnis nach Haushaltsrücklagen (Saldo 0 + Saldo 01)				-335.900,00	-201.500,00	-201.500,00			
SA2	Saldo (2) Geldfluss aus der Investiven Gebarung (33 – 34)							0,00	0,00	-3.220,68
SA3	Saldo (3) Nettofinanzierungssaldo (Saldo 1 + Saldo 2)							-335.200,00	-200.800,00	-208.105,19
SA4	Saldo (4) Geldfluss aus der Finanzierungstätigkeit (35 – 36)							0,00	0,00	0,00
SA5	Saldo (5) Geldfluss aus der voranschlagswirksamen Gebarung (Saldo 3 + Saldo 4)							-335.200,00	-200.800,00	-208.105,19
690000	Verkehrsverbund									
Operative Gebarung										
2/690000+860000	Refundierung Verkehrsverbundbeitrag 2024	2121	3121		0,00	80.400,00	0,00	0,00	80.400,00	0,00
SU 21 / 31	Summe Erträge / Einzahlungen operative Gebarung				0,00	80.400,00	0,00	0,00	80.400,00	0,00
1/690000-680200	Planmäßige Abschreibung	2226			300,00	300,00	263,47	0,00	0,00	0,00

		MVAG VC QU			Ergebnisvoranschlag			Finanzierungsvoranschlag		
		EH	FH		VA 2025	VA 2024	RA 2023	VA 2025	VA 2024	RA 2023
1/690000-728000	Entgelte für sonstige Leistungen	2225	3225	24	0,00	8.400,00	3.600,00	0,00	8.400,00	3.600,00
1/690000-754500	Transfers an sonstige Träger des öffentlichen Rechts	2231	3231	26	205.200,00	202.800,00	150.005,00	205.200,00	202.800,00	132.294,08
SU 22 / 32	Summe Aufwendungen / Auszahlungen operative Gebarung				205.500,00	211.500,00	153.868,47	205.200,00	211.200,00	135.894,08
SA 0 / SA 1	(0) Nettoergebnis (21 - 22) / (1) Geldfluss operative Gebarung (31 - 32)				-205.500,00	-131.100,00	-153.868,47	-205.200,00	-130.800,00	-135.894,08
SA01	Saldo (01) Haushaltsrücklagen (230 - 240)				0,00	0,00	0,00	0,00	0,00	0,00
SA00	Saldo (00) Nettoergebnis nach Haushaltsrücklagen (Saldo 0 + Saldo 01)				-205.500,00	-131.100,00	-153.868,47			
Investive Gebarung										
SU 33	Summe Einzahlungen investive Gebarung							0,00	0,00	0,00
SU 34	Summe Auszahlungen investive Gebarung							0,00	0,00	0,00
SA2	Saldo (2) Geldfluss aus der Investiven Gebarung (33 - 34)							0,00	0,00	0,00
SA3	Saldo (3) Nettofinanzierungssaldo (Saldo 1 + Saldo 2)							-205.200,00	-130.800,00	-135.894,08
Finanzierungstätigkeit										
SU 35	Summe Einzahlungen aus der Finanzierungstätigkeit							0,00	0,00	0,00
SU 36	Summe Auszahlungen aus der Finanzierungstätigkeit							0,00	0,00	0,00
SA4	Saldo (4) Geldfluss aus der Finanzierungstätigkeit (35 - 36)							0,00	0,00	0,00
SA5	Saldo (5) Geldfluss aus der voranschlagswirksamen Gebarung (Saldo 3 + Saldo 4)							-205.200,00	-130.800,00	-135.894,08
690010	Mobilitätskonzept									
Operative Gebarung										
2/690010+810010	Erträge Verkehrsregion Krappfeld 10 % Ust	2114	3114	13	694.800,00	609.000,00	7.429,11	694.800,00	609.000,00	11.243,42
2/690010+829001	Sonstige Erträge	2116	3116	18	0,00	0,00	1.260,10	0,00	0,00	1.260,10
2/690010+860010	Transfers von Bund, Bundesfonds und Bundeskammern	2121	3121		0,00	60.000,00	0,00	0,00	60.000,00	0,00
SU 21 / 31	Summe Erträge / Einzahlungen operative Gebarung				694.800,00	669.000,00	8.689,21	694.800,00	669.000,00	12.503,52
1/690010-457000	Druckwerke	2221	3221	23	0,00	0,00	336,00	0,00	0,00	336,00
1/690010-621000	Sonstige Transporte - Personenbeförderung	2222	3222	24	120.000,00	120.000,00	44.835,41	120.000,00	120.000,00	69.537,95
1/690010-621010	Sonstige Transporte Verkehrsregion Krappfeld	2222	3222		694.800,00	609.000,00	0,00	694.800,00	609.000,00	0,00
1/690010-680600	Planmäßige Abschreibung	2226			400,00	400,00	201,29	0,00	0,00	0,00
1/690010-728000	Entgelte für sonstige Leistungen Projekt "Zu Fuß gehen"	2225	3225	24	10.000,00	10.000,00	11.620,00	10.000,00	10.000,00	11.620,00
SU 22 / 32	Summe Aufwendungen / Auszahlungen operative Gebarung				825.200,00	739.400,00	56.992,70	824.800,00	739.000,00	81.493,95
SA 0 / SA 1	(0) Nettoergebnis (21 - 22) / (1) Geldfluss operative Gebarung (31 - 32)				-130.400,00	-70.400,00	-48.303,49	-130.000,00	-70.000,00	-68.990,43
SA01	Saldo (01) Haushaltsrücklagen (230 - 240)				0,00	0,00	0,00	0,00	0,00	0,00
SA00	Saldo (00) Nettoergebnis nach Haushaltsrücklagen (Saldo 0 + Saldo 01)				-130.400,00	-70.400,00	-48.303,49			
Investive Gebarung										
SU 33	Summe Einzahlungen investive Gebarung							0,00	0,00	0,00

		MVAG		VC QU	Ergebnisvoranschlag			Finanzierungsvoranschlag			
		EH	FH		VA 2025	VA 2024	RA 2023	VA 2025	VA 2024	RA 2023	
1/690010-042000	Betriebsausstattung		3415	2	41	0,00	0,00	0,00	0,00	0,00	3.220,68
SU 34	Summe Auszahlungen investive Gebarung								0,00	0,00	3.220,68
SA2	Saldo (2) Geldfluss aus der Investiven Gebarung (33 – 34)								0,00	0,00	-3.220,68
SA3	Saldo (3) Nettofinanzierungssaldo (Saldo 1 + Saldo 2)								-130.000,00	-70.000,00	-72.211,11
Finanzierungstätigkeit											
SU 35	Summe Einzahlungen aus der Finanzierungstätigkeit								0,00	0,00	0,00
SU 36	Summe Auszahlungen aus der Finanzierungstätigkeit								0,00	0,00	0,00
SA4	Saldo (4) Geldfluss aus der Finanzierungstätigkeit (35 – 36)								0,00	0,00	0,00
SA5	Saldo (5) Geldfluss aus der voranschlagswirksamen Gebarung (Saldo 3 + Saldo 4)								-130.000,00	-70.000,00	-72.211,11

	MVAG	VC QU	Ergebnisvoranschlag			Finanzierungsvoranschlag					
			EH	FH	VA 2025	VA 2024	RA 2023	VA 2025	VA 2024	RA 2023	
7 Wirtschaftsförderung											
SA 0 / SA 1		(0) Nettoergebnis (21 - 22) / (1) Geldfluss operative Gebarung (31 – 32)			-218.000,00	-352.100,00	-283.319,84	-192.900,00	-330.200,00	-261.513,81	
SA00		Saldo (00) Nettoergebnis nach Haushaltsrücklagen (Saldo 0 + Saldo 01)			-218.000,00	-352.100,00	-352.100,00				
SA2		Saldo (2) Geldfluss aus der Investiven Gebarung (33 – 34)						4.000,00	-98.800,00	-184.190,13	
SA3		Saldo (3) Nettofinanzierungssaldo (Saldo 1 + Saldo 2)						-188.900,00	-429.000,00	-445.703,94	
SA4		Saldo (4) Geldfluss aus der Finanzierungstätigkeit (35 – 36)						0,00	0,00	0,00	
SA5		Saldo (5) Geldfluss aus der voranschlagswirksamen Gebarung (Saldo 3 + Saldo 4)						-188.900,00	-429.000,00	-445.703,94	
71 Grundlagenverbesserung in der Land- und Forstwirtschaft											
SA 0 / SA 1		(0) Nettoergebnis (21 - 22) / (1) Geldfluss operative Gebarung (31 – 32)			-19.600,00	-14.800,00	-46.724,01	-14.800,00	-14.800,00	-14.364,87	
SA00		Saldo (00) Nettoergebnis nach Haushaltsrücklagen (Saldo 0 + Saldo 01)			-19.600,00	-14.800,00	-14.800,00				
SA2		Saldo (2) Geldfluss aus der Investiven Gebarung (33 – 34)						0,00	-10.000,00	-54.692,10	
SA3		Saldo (3) Nettofinanzierungssaldo (Saldo 1 + Saldo 2)						-14.800,00	-24.800,00	-69.056,97	
SA4		Saldo (4) Geldfluss aus der Finanzierungstätigkeit (35 – 36)						0,00	0,00	0,00	
SA5		Saldo (5) Geldfluss aus der voranschlagswirksamen Gebarung (Saldo 3 + Saldo 4)						-14.800,00	-24.800,00	-69.056,97	
710 Land- und forstwirtschaftlicher Wegebau											
SA 0 / SA 1		(0) Nettoergebnis (21 - 22) / (1) Geldfluss operative Gebarung (31 – 32)			-19.600,00	-14.800,00	-46.724,01	-14.800,00	-14.800,00	-14.364,87	
SA00		Saldo (00) Nettoergebnis nach Haushaltsrücklagen (Saldo 0 + Saldo 01)			-19.600,00	-14.800,00	-14.800,00				
SA2		Saldo (2) Geldfluss aus der Investiven Gebarung (33 – 34)						0,00	-10.000,00	-54.692,10	
SA3		Saldo (3) Nettofinanzierungssaldo (Saldo 1 + Saldo 2)						-14.800,00	-24.800,00	-69.056,97	
SA4		Saldo (4) Geldfluss aus der Finanzierungstätigkeit (35 – 36)						0,00	0,00	0,00	
SA5		Saldo (5) Geldfluss aus der voranschlagswirksamen Gebarung (Saldo 3 + Saldo 4)						-14.800,00	-24.800,00	-69.056,97	
710000 Land- und forstwirtschaftlicher Weg											
Operative Gebarung											
SU 21 / 31		Summe Erträge / Einzahlungen operative Gebarung			0,00	0,00	0,00	0,00	0,00	0,00	
1/710000-611000		Instandhaltung von Straßenbauten	2224	3224	24	5.000,00	5.000,00	4.612,71	5.000,00	5.000,00	4.612,71
1/710000-680200		Planmäßige Abschreibung Grundstückseinrichtungen und Infrastruktur	2226			4.800,00	0,00	2.359,14	0,00	0,00	0,00
1/710000-700000		Miet- und Pachtaufwand	2223	3223	24	7.800,00	7.800,00	7.800,00	7.800,00	7.800,00	7.800,00
1/710000-720109		Kostenbeiträge (Kostensätze) für Leistungen	2225	3225	24	2.000,00	2.000,00	1.952,16	2.000,00	2.000,00	1.952,16
1/710000-778000		Sonstige Transfers an private Haushalte	2234		44	0,00	0,00	30.000,00	0,00	0,00	0,00
SU 22 / 32		Summe Aufwendungen / Auszahlungen operative Gebarung				19.600,00	14.800,00	46.724,01	14.800,00	14.800,00	14.364,87
SA 0 / SA 1		(0) Nettoergebnis (21 - 22) / (1) Geldfluss operative Gebarung (31 – 32)			-19.600,00	-14.800,00	-46.724,01	-14.800,00	-14.800,00	-14.364,87	
SA01		Saldo (01) Haushaltsrücklagen (230 - 240)			0,00	0,00	0,00	0,00	0,00	0,00	
SA00		Saldo (00) Nettoergebnis nach Haushaltsrücklagen (Saldo 0 + Saldo 01)			-19.600,00	-14.800,00	-46.724,01				
Investive Gebarung											

		MVAG		VC QU	Ergebnisvoranschlag			Finanzierungsvoranschlag		
		EH	FH		VA 2025	VA 2024	RA 2023	VA 2025	VA 2024	RA 2023
SU 33	Summe Einzahlungen investive Gebarung							0,00	0,00	0,00
1/710000-050000	Forststraße Lorberkogel		3412	2 40	0,00	0,00	0,00	0,00	10.000,00	24.692,10
1/710000-778000	Sonstige Transfers an private Haushalte		3434	44	0,00	0,00	0,00	0,00	0,00	30.000,00
SU 34	Summe Auszahlungen investive Gebarung							0,00	10.000,00	54.692,10
SA2	(2) Geldfluss aus der Investiven Gebarung (33 – 34)							0,00	-10.000,00	-54.692,10
SA3	Saldo (3) Nettofinanzierungssaldo (Saldo 1 + Saldo 2)							-14.800,00	-24.800,00	-69.056,97
Finanzierungstätigkeit										
SU 35	Summe Einzahlungen aus der Finanzierungstätigkeit							0,00	0,00	0,00
SU 36	Summe Auszahlungen aus der Finanzierungstätigkeit							0,00	0,00	0,00
SA4	Saldo (4) Geldfluss aus der Finanzierungstätigkeit (35 – 36)							0,00	0,00	0,00
SA5	Saldo (5) Geldfluss aus der voranschlagswirksamen Gebarung (Saldo 3 + Saldo 4)							-14.800,00	-24.800,00	-69.056,97
74	Sonstige Förderung der Land- und Forstwirtschaft									
SA 0 / SA 1	(0) Nettoergebnis (21 - 22) / (1) Geldfluss operative Gebarung (31 – 32)				-400,00	-1.600,00	-888,55	-400,00	-1.600,00	-987,65
SA00	Saldo (00) Nettoergebnis nach Haushaltsrücklagen (Saldo 0 + Saldo 01)				-400,00	-1.600,00	-1.600,00			
SA2	Saldo (2) Geldfluss aus der Investiven Gebarung (33 – 34)							0,00	0,00	0,00
SA3	Saldo (3) Nettofinanzierungssaldo (Saldo 1 + Saldo 2)							-400,00	-1.600,00	-987,65
SA4	Saldo (4) Geldfluss aus der Finanzierungstätigkeit (35 – 36)							0,00	0,00	0,00
SA5	Saldo (5) Geldfluss aus der voranschlagswirksamen Gebarung (Saldo 3 + Saldo 4)							-400,00	-1.600,00	-987,65
742	Produktionsförderung									
SA 0 / SA 1	(0) Nettoergebnis (21 - 22) / (1) Geldfluss operative Gebarung (31 – 32)				-400,00	-1.600,00	-888,55	-400,00	-1.600,00	-987,65
SA00	Saldo (00) Nettoergebnis nach Haushaltsrücklagen (Saldo 0 + Saldo 01)				-400,00	-1.600,00	-1.600,00			
SA2	Saldo (2) Geldfluss aus der Investiven Gebarung (33 – 34)							0,00	0,00	0,00
SA3	Saldo (3) Nettofinanzierungssaldo (Saldo 1 + Saldo 2)							-400,00	-1.600,00	-987,65
SA4	Saldo (4) Geldfluss aus der Finanzierungstätigkeit (35 – 36)							0,00	0,00	0,00
SA5	Saldo (5) Geldfluss aus der voranschlagswirksamen Gebarung (Saldo 3 + Saldo 4)							-400,00	-1.600,00	-987,65
742000	Land-u.Forstwirtschaft -									
Operative Gebarung										
2/742000+828000	Rückersätze von Aufwendungen	2116	3116	18	0,00	0,00	329,50	0,00	0,00	329,50
2/742000+861000	Transfers von Ländern, Landesfonds und Landesammern	2121	3121	15	0,00	300,00	0,00	0,00	300,00	0,00
SU 21 / 31	Summe Erträge / Einzahlungen operative Gebarung				0,00	300,00	329,50	0,00	300,00	329,50
1/742000-728000	Entgelte für sonstige Leistungen (Katzenkastrationen)	2225	3225	24	0,00	1.500,00	919,50	0,00	1.500,00	919,50
1/742000-754000	Lfd.Transferzahlg.an sonst.Träger d	2231	3231	26	400,00	400,00	298,55	400,00	400,00	397,65
SU 22 / 32	Summe Aufwendungen / Auszahlungen operative Gebarung				400,00	1.900,00	1.218,05	400,00	1.900,00	1.317,15
SA 0 / SA 1	(0) Nettoergebnis (21 - 22) / (1) Geldfluss operative Gebarung (31 – 32)				-400,00	-1.600,00	-888,55	-400,00	-1.600,00	-987,65
SA01	Saldo (01) Haushaltsrücklagen (230 - 240)				0,00	0,00	0,00	0,00	0,00	0,00

		MVAG VC QU			Ergebnisvoranschlag			Finanzierungsvoranschlag		
		EH	FH		VA 2025	VA 2024	RA 2023	VA 2025	VA 2024	RA 2023
SA00	Saldo (00) Nettoergebnis nach Haushaltsrücklagen (Saldo 0 + Saldo 01)				-400,00	-1.600,00	-888,55			
Investive Gebarung										
SU 33	Summe Einzahlungen investive Gebarung							0,00	0,00	0,00
SU 34	Summe Auszahlungen investive Gebarung							0,00	0,00	0,00
SA2	Saldo (2) Geldfluss aus der Investiven Gebarung (33 – 34)							0,00	0,00	0,00
SA3	Saldo (3) Nettofinanzierungssaldo (Saldo 1 + Saldo 2)							-400,00	-1.600,00	-987,65
Finanzierungstätigkeit										
SU 35	Summe Einzahlungen aus der Finanzierungstätigkeit							0,00	0,00	0,00
SU 36	Summe Auszahlungen aus der Finanzierungstätigkeit							0,00	0,00	0,00
SA4	Saldo (4) Geldfluss aus der Finanzierungstätigkeit (35 – 36)							0,00	0,00	0,00
SA5	Saldo (5) Geldfluss aus der voranschlagswirksamen Gebarung (Saldo 3 + Saldo 4)							-400,00	-1.600,00	-987,65
77 Förderung des Tourismus										
SA 0 / SA 1	(0) Nettoergebnis (21 - 22) / (1) Geldfluss operative Gebarung (31 – 32)				-89.900,00	-147.800,00	-101.086,52	-84.400,00	-124.600,00	-113.492,92
SA00	Saldo (00) Nettoergebnis nach Haushaltsrücklagen (Saldo 0 + Saldo 01)				-89.900,00	-147.800,00	-147.800,00			
SA2	Saldo (2) Geldfluss aus der Investiven Gebarung (33 – 34)							4.000,00	-32.000,00	-48.272,73
SA3	Saldo (3) Nettofinanzierungssaldo (Saldo 1 + Saldo 2)							-80.400,00	-156.600,00	-161.765,65
SA4	Saldo (4) Geldfluss aus der Finanzierungstätigkeit (35 – 36)							0,00	0,00	0,00
SA5	Saldo (5) Geldfluss aus der voranschlagswirksamen Gebarung (Saldo 3 + Saldo 4)							-80.400,00	-156.600,00	-161.765,65
770 Einrichtungen zur Förderung des Tourismus										
SA 0 / SA 1	(0) Nettoergebnis (21 - 22) / (1) Geldfluss operative Gebarung (31 – 32)				-23.000,00	-30.600,00	-23.732,64	-21.200,00	-30.200,00	-23.540,57
SA00	Saldo (00) Nettoergebnis nach Haushaltsrücklagen (Saldo 0 + Saldo 01)				-23.000,00	-30.600,00	-30.600,00			
SA2	Saldo (2) Geldfluss aus der Investiven Gebarung (33 – 34)							4.000,00	-12.000,00	-35.231,60
SA3	Saldo (3) Nettofinanzierungssaldo (Saldo 1 + Saldo 2)							-17.200,00	-42.200,00	-58.772,17
SA4	Saldo (4) Geldfluss aus der Finanzierungstätigkeit (35 – 36)							0,00	0,00	0,00
SA5	Saldo (5) Geldfluss aus der voranschlagswirksamen Gebarung (Saldo 3 + Saldo 4)							-17.200,00	-42.200,00	-58.772,17
770100 Fremdenverkehr Promenaden-,Wanderwe										
Operative Gebarung										
2/770100+862000	Transfers von Gemeinden, Gemeindeverbände (ohne marktbestimmte Tätigkeit) und Gemeindefonds	2121	3121	15	5.000,00	5.000,00	0,00	5.000,00	5.000,00	0,00
SU 21 / 31	Summe Erträge / Einzahlungen operative Gebarung				5.000,00	5.000,00	0,00	5.000,00	5.000,00	0,00
1/770100-400000	Wirtschaftsgüter (Ruhebänke)	2221	3221	23	1.000,00	3.000,00	980,35	1.000,00	3.000,00	980,35
1/770100-459000	Sonstige Verbrauchsgüter	2221	3221	23	200,00	200,00	88,86	200,00	200,00	88,86
1/770100-611000	Instandhaltung	2224	3224	24	15.000,00	17.000,00	6.826,97	15.000,00	17.000,00	6.826,97
1/770100-680200	Planmäßige Abschreibung	2226			1.800,00	400,00	192,07	0,00	0,00	0,00

		MVAG		VC QU	Ergebnisvoranschlag			Finanzierungsvoranschlag		
		EH	FH		VA 2025	VA 2024	RA 2023	VA 2025	VA 2024	RA 2023
1/770100-710000	Öffentliche Abgaben, ohne Gebühren gemäß FAG	2225	3225	24	0,00	0,00	55,00	0,00	0,00	55,00
1/770100-720109	Kostenbeiträge (Kostenersätze) für Leistungen	2225	3225	24	3.000,00	3.000,00	8.695,39	3.000,00	3.000,00	8.695,39
1/770100-728000	Entgelte für sonstige Leistungen	2225	3225	24	0,00	0,00	1.002,00	0,00	0,00	1.002,00
1/770100-728010	Fremdleistungen	2225	3225	24	7.000,00	12.000,00	5.892,00	7.000,00	12.000,00	5.892,00
SU 22 / 32	Summe Aufwendungen / Auszahlungen operative Gebarung				28.000,00	35.600,00	23.732,64	26.200,00	35.200,00	23.540,57
SA 0 / SA 1	(0) Nettoergebnis (21 - 22) / (1) Geldfluss operative Gebarung (31 - 32)				-23.000,00	-30.600,00	-23.732,64	-21.200,00	-30.200,00	-23.540,57
SA01	Saldo (01) Haushaltsrücklagen (230 - 240)				0,00	0,00	0,00	0,00	0,00	0,00
SA00	Saldo (00) Nettoergebnis nach Haushaltsrücklagen (Saldo 0 + Saldo 01)				-23.000,00	-30.600,00	-23.732,64			
Investive Gebarung										
2/770100+300000	Zu Fuß Geh Förderung - Kapitaltransfers von Bund, Bundesfonds und Bundeskammern		3331	2	0,00	0,00	0,00	4.000,00	0,00	0,00
2/770100+301000	Kapitaltransfers von Ländern, Landesfonds und Landeskammern		3331	2 33	0,00	0,00	0,00	0,00	16.800,00	0,00
SU 33	Summe Einzahlungen investive Gebarung							4.000,00	16.800,00	0,00
1/770100-006000	Sonstige Grundstückseinrichtungen		3412	2 40	0,00	0,00	0,00	0,00	28.800,00	56,10
1/770100-015000	Kulturgüter unbeweglich (Landart)		3416	2 40	0,00	0,00	0,00	0,00	0,00	28.943,65
1/770100-042000	Amts-, Betriebs- und Geschäftsausstattung		3415	2 41	0,00	0,00	0,00	0,00	0,00	6.231,85
SU 34	Summe Auszahlungen investive Gebarung							0,00	28.800,00	35.231,60
SA2	Saldo (2) Geldfluss aus der Investiven Gebarung (33 - 34)							4.000,00	-12.000,00	-35.231,60
SA3	Saldo (3) Nettofinanzierungssaldo (Saldo 1 + Saldo 2)							-17.200,00	-42.200,00	-58.772,17
Finanzierungstätigkeit										
SU 35	Summe Einzahlungen aus der Finanzierungstätigkeit							0,00	0,00	0,00
SU 36	Summe Auszahlungen aus der Finanzierungstätigkeit							0,00	0,00	0,00
SA4	Saldo (4) Geldfluss aus der Finanzierungstätigkeit (35 - 36)							0,00	0,00	0,00
SA5	Saldo (5) Geldfluss aus der voranschlagswirksamen Gebarung (Saldo 3 + Saldo 4)							-17.200,00	-42.200,00	-58.772,17

		MVAG VC QU			Ergebnisvoranschlag			Finanzierungsvoranschlag		
		EH	FH		VA 2025	VA 2024	RA 2023	VA 2025	VA 2024	RA 2023
771	Maßnahmen zur Förderung des Tourismus									
SA 0 / SA 1	(0) Nettoergebnis (21 - 22) / (1) Geldfluss operative Gebarung (31 - 32)				-66.900,00	-117.200,00	-77.353,88	-63.200,00	-94.400,00	-89.952,35
SA00	Saldo (00) Nettoergebnis nach Haushaltsrücklagen (Saldo 0 + Saldo 01)				-66.900,00	-117.200,00	-117.200,00			
SA2	Saldo (2) Geldfluss aus der Investiven Gebarung (33 - 34)							0,00	-20.000,00	-13.041,13
SA3	Saldo (3) Nettofinanzierungssaldo (Saldo 1 + Saldo 2)							-63.200,00	-114.400,00	-102.993,48
SA4	Saldo (4) Geldfluss aus der Finanzierungstätigkeit (35 - 36)							0,00	0,00	0,00
SA5	Saldo (5) Geldfluss aus der voranschlagswirksamen Gebarung (Saldo 3 + Saldo 4)							-63.200,00	-114.400,00	-102.993,48
771000	Maßnahmen z. Förderung des Fremdenv									
Operative Gebarung										
2/771000+808000	Veräußerung von Handelswaren	2116	3116	16	500,00	1.000,00	3.171,00	500,00	1.000,00	3.171,00
SU 21 / 31	Summe Erträge / Einzahlungen operative Gebarung				500,00	1.000,00	3.171,00	500,00	1.000,00	3.171,00
1/771000-457000	Druckwerke	2221	3221	23	1.500,00	1.500,00	9.601,85	1.500,00	1.500,00	9.601,85
1/771000-459000	Sonstige Verbrauchsgüter	2221	3221	23	0,00	0,00	37,99	0,00	0,00	37,99
1/771000-600100	Strom Anstrahlungen	2222	3222	24	3.100,00	3.000,00	1.336,91	3.100,00	3.000,00	1.336,91
1/771000-613000	Instandhaltung von sonstigen Grundstückseinrichtungen	2224	3224	24	0,00	0,00	2.224,80	0,00	0,00	17.559,48
1/771000-621000	Sonstige Transporte	2222	3222	24	0,00	6.000,00	6.083,00	0,00	6.000,00	6.083,00
1/771000-630000	Postdienste	2222	3222	24	0,00	0,00	163,27	0,00	0,00	163,27
1/771000-680200	Planmäßige Abschreibung	2226			900,00	600,00	426,36	0,00	0,00	0,00
1/771000-680700	Planmäßige Abschreibung	2226			2.800,00	2.200,00	2.309,85	0,00	0,00	0,00
1/771000-700000	Miet- und Pachtaufwand	2223	3223	24	1.500,00	1.700,00	1.532,43	1.500,00	1.700,00	1.532,43
1/771000-726200	Mitgliedbeitrag Region Mittelkärnten	2225	3225	24	9.800,00	10.400,00	9.702,00	9.800,00	10.400,00	9.702,00
1/771000-728000	Entgelte für sonstige Leistungen (Einschaltungen FV, Kurbadführer)	2225	3225	24	5.000,00	10.000,00	13.530,20	5.000,00	10.000,00	13.530,20
1/771000-755000	Lfd.Transferzahlg. (Ortstaxe)	2233	3233	27	42.000,00	62.000,00	32.846,22	42.000,00	62.000,00	32.846,22
1/771000-757000	Subventionen	2234	3234	27	800,00	800,00	730,00	800,00	800,00	730,00
1/771000-777000	Kapitaltransfers an private Organisationen ohne Erwerbszweck	2234			0,00	20.000,00	0,00	0,00	0,00	0,00
SU 22 / 32	Summe Aufwendungen / Auszahlungen operative Gebarung				67.400,00	118.200,00	80.524,88	63.700,00	95.400,00	93.123,35
SA 0 / SA 1	(0) Nettoergebnis (21 - 22) / (1) Geldfluss operative Gebarung (31 - 32)				-66.900,00	-117.200,00	-77.353,88	-63.200,00	-94.400,00	-89.952,35
SA01	Saldo (01) Haushaltsrücklagen (230 - 240)				0,00	0,00	0,00	0,00	0,00	0,00
SA00	Saldo (00) Nettoergebnis nach Haushaltsrücklagen (Saldo 0 + Saldo 01)				-66.900,00	-117.200,00	-77.353,88			
Investive Gebarung										
SU 33	Summe Einzahlungen investive Gebarung							0,00	0,00	0,00
1/771000-006000	Sonstige Grundstückseinrichtungen		3412	2 40	0,00	0,00	0,00	0,00	0,00	13.041,13
1/771000-777000	Kapitaltransfers an private Organisationen ohne Erwerbszweck		3434		0,00	0,00	0,00	0,00	20.000,00	0,00
SU 34	Summe Auszahlungen investive Gebarung							0,00	20.000,00	13.041,13
SA2	Saldo (2) Geldfluss aus der Investiven Gebarung (33 - 34)							0,00	-20.000,00	-13.041,13

		MVAG VC QU			Ergebnisvoranschlag			Finanzierungsvoranschlag		
		EH	FH		VA 2025	VA 2024	RA 2023	VA 2025	VA 2024	RA 2023
SA3	Saldo (3) Nettofinanzierungssaldo (Saldo 1 + Saldo 2)							-63.200,00	-114.400,00	-102.993,48
Finanzierungstätigkeit										
SU 35	Summe Einzahlungen aus der Finanzierungstätigkeit							0,00	0,00	0,00
SU 36	Summe Auszahlungen aus der Finanzierungstätigkeit							0,00	0,00	0,00
SA4	Saldo (4) Geldfluss aus der Finanzierungstätigkeit (35 – 36)							0,00	0,00	0,00
SA5	Saldo (5) Geldfluss aus der voranschlagswirksamen Gebarung (Saldo 3 + Saldo 4)							-63.200,00	-114.400,00	-102.993,48
78	Förderung von Handel, Gewerbe und Industrie									
SA 0 / SA 1	(0) Nettoergebnis (21 - 22) / (1) Geldfluss operative Gebarung (31 – 32)				-108.100,00	-187.900,00	-134.620,76	-93.300,00	-189.200,00	-132.668,37
SA00	Saldo (00) Nettoergebnis nach Haushaltsrücklagen (Saldo 0 + Saldo 01)				-108.100,00	-187.900,00	-187.900,00			
SA2	Saldo (2) Geldfluss aus der Investiven Gebarung (33 – 34)							0,00	-56.800,00	-81.225,30
SA3	Saldo (3) Nettofinanzierungssaldo (Saldo 1 + Saldo 2)							-93.300,00	-246.000,00	-213.893,67
SA4	Saldo (4) Geldfluss aus der Finanzierungstätigkeit (35 – 36)							0,00	0,00	0,00
SA5	Saldo (5) Geldfluss aus der voranschlagswirksamen Gebarung (Saldo 3 + Saldo 4)							-93.300,00	-246.000,00	-213.893,67
782	Wirtschaftspolitische Maßnahmen									
SA 0 / SA 1	(0) Nettoergebnis (21 - 22) / (1) Geldfluss operative Gebarung (31 – 32)				-108.100,00	-187.900,00	-134.620,76	-93.300,00	-189.200,00	-132.668,37
SA00	Saldo (00) Nettoergebnis nach Haushaltsrücklagen (Saldo 0 + Saldo 01)				-108.100,00	-187.900,00	-187.900,00			
SA2	Saldo (2) Geldfluss aus der Investiven Gebarung (33 – 34)							0,00	-56.800,00	-81.225,30
SA3	Saldo (3) Nettofinanzierungssaldo (Saldo 1 + Saldo 2)							-93.300,00	-246.000,00	-213.893,67
SA4	Saldo (4) Geldfluss aus der Finanzierungstätigkeit (35 – 36)							0,00	0,00	0,00
SA5	Saldo (5) Geldfluss aus der voranschlagswirksamen Gebarung (Saldo 3 + Saldo 4)							-93.300,00	-246.000,00	-213.893,67
782000	Wirtschaftspolitische Maßnahmen									
Operative Gebarung										
2/782000+810000	Erträge aus Leistungen	2114	3114	13	8.000,00	12.000,00	5.332,14	8.000,00	12.900,00	407,13
2/782000+810001	Anmietung Markthütten	2114	3114		1.000,00	0,00	0,00	1.000,00	0,00	0,00
2/782000+823000	sonstige Zinserträge	2131	3131	14	0,00	0,00	157,10	0,00	0,00	157,10
SU 21 / 31	Summe Erträge / Einzahlungen operative Gebarung				9.000,00	12.000,00	5.489,24	9.000,00	12.900,00	564,23
1/782000-400000	Geringwertige Wirtschaftsgüter (GWG)	2221	3221	23	0,00	0,00	95,59	0,00	0,00	95,59
1/782000-459000	Sonstige Verbrauchsgüter	2221	3221	23	500,00	500,00	1.868,44	500,00	500,00	1.778,45
1/782000-600100	Strom	2222	3222	24	2.500,00	3.000,00	2.342,39	2.500,00	3.000,00	2.561,41
1/782000-600110	Energiebezüge (EEG)	2222	3222		0,00	100,00	0,00	0,00	100,00	0,00
1/782000-618000	Instandhaltung von sonstigen Anlagen	2224	3224	24	7.000,00	7.000,00	4.347,49	7.000,00	7.000,00	4.347,49
1/782000-630000	Postdienste	2222	3222	24	500,00	500,00	0,00	500,00	500,00	0,00
1/782000-659000	Geldverkehrs- und Bankspesen	2244	3244	24	0,00	0,00	223,68	0,00	0,00	223,68
1/782000-680700	Planmäßige Abschreibung - Amts-, Betriebs- und Geschäftsausstattung	2226			14.800,00	3.900,00	6.976,92	0,00	0,00	0,00
1/782000-700000	Miet- und Pachtaufwand	2223	3223	24	1.800,00	1.800,00	5.325,65	1.800,00	1.800,00	5.325,65

		MVAG		VC QU	Ergebnisvoranschlag			Finanzierungsvoranschlag		
		EH	FH		VA 2025	VA 2024	RA 2023	VA 2025	VA 2024	RA 2023
1/782000-710000	Öffentliche Abgaben, ohne Gebühren gemäß FAG	2225	3225		0,00	500,00	0,00	0,00	500,00	0,00
1/782000-710100	Kapitalertragssteuer	2225	3225	24	0,00	0,00	38,41	0,00	0,00	38,41
1/782000-720109	Kostenbeiträge (Kostenersätze) für Leistungen	2225	3225	24	7.000,00	7.000,00	6.772,80	7.000,00	7.000,00	6.772,80
1/782000-728000	Entgelte für sonstige Leistungen	2225	3225	24	5.000,00	9.600,00	14.941,39	5.000,00	9.600,00	14.941,39
1/782000-728010	Entgelt für diverse Leistungen (Weihnachtswelt)	2225	3225	24	20.000,00	45.700,00	16.639,71	20.000,00	51.800,00	10.550,20
1/782000-728020	Entgelte für sonstige Leistungen (Ostermarkt)	2225	3225		8.000,00	10.300,00	0,00	8.000,00	10.300,00	0,00
1/782000-755000	Transfers an Unternehmen (ohne Finanzunternehmen) und andere	2233	3233	27	50.000,00	95.000,00	46.246,58	50.000,00	95.000,00	52.306,58
1/782000-755001	Transfers an Unternehmen (ohne Finanzunternehmen) und andere	2233	3233	27	0,00	0,00	2.401,00	0,00	0,00	2.401,00
1/782000-757000	Lfd.Transferzahlung an priv.Organisationen	2234	3234	27	0,00	15.000,00	30.389,95	0,00	15.000,00	30.389,95
1/782000-757300	Ausgaben "Adventaktion"	2234	3234	27	0,00	0,00	1.500,00	0,00	0,00	1.500,00
SU 22 / 32	Summe Aufwendungen / Auszahlungen operative Gebarung				117.100,00	199.900,00	140.110,00	102.300,00	202.100,00	133.232,60
SA 0 / SA 1	(0) Nettoergebnis (21 - 22) / (1) Geldfluss operative Gebarung (31 - 32)				-108.100,00	-187.900,00	-134.620,76	-93.300,00	-189.200,00	-132.668,37
1/782000-794000	Zuweisung an zweckgebundene Haushaltsrücklagen		2401		0,00	0,00	115,38	0,00	0,00	0,00
SA01	Saldo (01) Haushaltsrücklagen (230 - 240)				0,00	0,00	-115,38	0,00	0,00	0,00
SA00	Saldo (00) Nettoergebnis nach Haushaltsrücklagen (Saldo 0 + Saldo 01)				-108.100,00	-187.900,00	-134.736,14			
Investive Gebarung										
SU 33	Summe Einzahlungen investive Gebarung							0,00	0,00	0,00
1/782000-042000	Amts-, Betriebs- und Geschäftsausstattung		3415	2 41	0,00	0,00	0,00	0,00	31.800,00	28.214,15
1/782000-050000	Sonderanlage - Beleuchtung		3412	2 40	0,00	0,00	0,00	0,00	25.000,00	53.011,15
SU 34	Summe Auszahlungen investive Gebarung							0,00	56.800,00	81.225,30
SA2	Saldo (2) Geldfluss aus der Investiven Gebarung (33 - 34)							0,00	-56.800,00	-81.225,30
SA3	Saldo (3) Nettofinanzierungssaldo (Saldo 1 + Saldo 2)							-93.300,00	-246.000,00	-213.893,67
Finanzierungstätigkeit										
SU 35	Summe Einzahlungen aus der Finanzierungstätigkeit							0,00	0,00	0,00
SU 36	Summe Auszahlungen aus der Finanzierungstätigkeit							0,00	0,00	0,00
SA4	Saldo (4) Geldfluss aus der Finanzierungstätigkeit (35 - 36)							0,00	0,00	0,00
SA5	Saldo (5) Geldfluss aus der voranschlagswirksamen Gebarung (Saldo 3 + Saldo 4)							-93.300,00	-246.000,00	-213.893,67

	MVAG	VC QU	Ergebnisvoranschlag			Finanzierungsvoranschlag					
			EH	FH	VA 2025	VA 2024	RA 2023	VA 2025	VA 2024	RA 2023	
8 Dienstleistungen											
SA 0 / SA 1		(0) Nettoergebnis (21 - 22) / (1) Geldfluss operative Gebarung (31 – 32)			-880.400,00	-129.900,00	497.158,06	-524.000,00	-534.800,00	-575.765,86	
SA00		Saldo (00) Nettoergebnis nach Haushaltsrücklagen (Saldo 0 + Saldo 01)			-880.400,00	-129.900,00	-129.900,00				
SA2		Saldo (2) Geldfluss aus der Investiven Gebarung (33 – 34)						-27.700,00	797.400,00	-1.058.154,87	
SA3		Saldo (3) Nettofinanzierungssaldo (Saldo 1 + Saldo 2)						-551.700,00	262.600,00	-1.633.920,73	
SA4		Saldo (4) Geldfluss aus der Finanzierungstätigkeit (35 – 36)						-109.800,00	-601.600,00	-647.150,66	
SA5		Saldo (5) Geldfluss aus der voranschlagswirksamen Gebarung (Saldo 3 + Saldo 4)						-661.500,00	-339.000,00	-2.281.071,39	
81 Öffentliche Einrichtungen (soweit nicht dem Abschnitt 85 zuzuordnen)											
SA 0 / SA 1		(0) Nettoergebnis (21 - 22) / (1) Geldfluss operative Gebarung (31 – 32)			-487.300,00	-511.200,00	-434.348,86	-336.600,00	-385.900,00	-367.529,54	
SA00		Saldo (00) Nettoergebnis nach Haushaltsrücklagen (Saldo 0 + Saldo 01)			-487.300,00	-511.200,00	-511.200,00				
SA2		Saldo (2) Geldfluss aus der Investiven Gebarung (33 – 34)						20.000,00	-740.800,00	-1.599.931,27	
SA3		Saldo (3) Nettofinanzierungssaldo (Saldo 1 + Saldo 2)						-316.600,00	-1.126.700,00	-1.967.460,81	
SA4		Saldo (4) Geldfluss aus der Finanzierungstätigkeit (35 – 36)						0,00	0,00	0,00	
SA5		Saldo (5) Geldfluss aus der voranschlagswirksamen Gebarung (Saldo 3 + Saldo 4)						-316.600,00	-1.126.700,00	-1.967.460,81	
812 WC-Anlagen											
SA 0 / SA 1		(0) Nettoergebnis (21 - 22) / (1) Geldfluss operative Gebarung (31 – 32)			-4.500,00	-6.000,00	-5.067,26	-4.500,00	-6.000,00	-4.592,45	
SA00		Saldo (00) Nettoergebnis nach Haushaltsrücklagen (Saldo 0 + Saldo 01)			-4.500,00	-6.000,00	-6.000,00				
SA2		Saldo (2) Geldfluss aus der Investiven Gebarung (33 – 34)						0,00	0,00	0,00	
SA3		Saldo (3) Nettofinanzierungssaldo (Saldo 1 + Saldo 2)						-4.500,00	-6.000,00	-4.592,45	
SA4		Saldo (4) Geldfluss aus der Finanzierungstätigkeit (35 – 36)						0,00	0,00	0,00	
SA5		Saldo (5) Geldfluss aus der voranschlagswirksamen Gebarung (Saldo 3 + Saldo 4)						-4.500,00	-6.000,00	-4.592,45	
812000 WC-Anlagen											
Operative Gebarung											
SU 21 / 31		Summe Erträge / Einzahlungen operative Gebarung			0,00	0,00	0,00	0,00	0,00	0,00	
1/812000-728000		Entgelte für sonstige Leistungen (Betreuung öffentliche WC)	2225	3225	24	4.500,00	6.000,00	5.067,26	4.500,00	6.000,00	4.592,45
SU 22 / 32		Summe Aufwendungen / Auszahlungen operative Gebarung			4.500,00	6.000,00	5.067,26	4.500,00	6.000,00	4.592,45	
SA 0 / SA 1		(0) Nettoergebnis (21 - 22) / (1) Geldfluss operative Gebarung (31 – 32)			-4.500,00	-6.000,00	-5.067,26	-4.500,00	-6.000,00	-4.592,45	
SA01		Saldo (01) Haushaltsrücklagen (230 - 240)			0,00	0,00	0,00	0,00	0,00	0,00	
SA00		Saldo (00) Nettoergebnis nach Haushaltsrücklagen (Saldo 0 + Saldo 01)			-4.500,00	-6.000,00	-5.067,26				
Investive Gebarung											
SU 33		Summe Einzahlungen investive Gebarung						0,00	0,00	0,00	
SU 34		Summe Auszahlungen investive Gebarung						0,00	0,00	0,00	
SA2		Saldo (2) Geldfluss aus der Investiven Gebarung (33 – 34)						0,00	0,00	0,00	
SA3		Saldo (3) Nettofinanzierungssaldo (Saldo 1 + Saldo 2)						-4.500,00	-6.000,00	-4.592,45	
Finanzierungstätigkeit											

	MVAG	VC QU	Ergebnisvoranschlag			Finanzierungsvoranschlag				
			EH	FH	VA 2025	VA 2024	RA 2023	VA 2025	VA 2024	RA 2023
SU 35								0,00	0,00	0,00
								0,00	0,00	0,00
SU 36								0,00	0,00	0,00
								0,00	0,00	0,00
SA4								0,00	0,00	0,00
								0,00	0,00	0,00
SA5								-4.500,00	-6.000,00	-4.592,45
								-4.500,00	-6.000,00	-4.592,45

		MVAG VC QU			Ergebnisvoranschlag			Finanzierungsvoranschlag		
		EH	FH		VA 2025	VA 2024	RA 2023	VA 2025	VA 2024	RA 2023
814	Straßenreinigung									
SA 0 / SA 1	(0) Nettoergebnis (21 - 22) / (1) Geldfluss operative Gebarung (31 – 32)				-198.000,00	-198.800,00	-185.071,18	-192.100,00	-194.600,00	-176.180,34
SA00	Saldo (00) Nettoergebnis nach Haushaltsrücklagen (Saldo 0 + Saldo 01)				-198.000,00	-198.800,00	-198.800,00			
SA2	Saldo (2) Geldfluss aus der Investiven Gebarung (33 – 34)							0,00	-11.200,00	-14.396,21
SA3	Saldo (3) Nettofinanzierungssaldo (Saldo 1 + Saldo 2)							-192.100,00	-205.800,00	-190.576,55
SA4	Saldo (4) Geldfluss aus der Finanzierungstätigkeit (35 – 36)							0,00	0,00	0,00
SA5	Saldo (5) Geldfluss aus der voranschlagswirksamen Gebarung (Saldo 3 + Saldo 4)							-192.100,00	-205.800,00	-190.576,55
814000	Straßenreinigung									
Operative Gebarung										
2/814000+810000	Nebenerlöse	2114	3114	13	5.000,00	4.500,00	0,00	5.000,00	4.500,00	0,00
2/814000+813000	Erträge aus der Auflösung von Investitionszuschüssen (Kapitaltransfers)	2127			900,00	500,00	474,57	0,00	0,00	0,00
2/814000+828000	Rückersätze von Aufwendungen	2116	3116	18	0,00	0,00	2.195,05	0,00	0,00	0,00
SU 21 / 31	Summe Erträge / Einzahlungen operative Gebarung				5.900,00	5.000,00	2.669,62	5.000,00	4.500,00	0,00
1/814000-400000	GWG Straßenreinigung	2221	3221	23	10.000,00	13.000,00	122,77	10.000,00	13.000,00	122,77
1/814000-459000	Sonstige Verbrauchsgüter	2221	3221	23	25.000,00	25.000,00	28.120,46	25.000,00	25.000,00	27.416,99
1/814000-618000	Instandhaltung von sonstigen Anlagen	2224	3224	24	0,00	0,00	383,40	0,00	0,00	383,40
1/814000-680500	Planmäßige Abschreibung	2226			1.300,00	900,00	664,74	0,00	0,00	0,00
1/814000-680700	Planmäßige Abschreibung - Amts-, Betriebs- und Geschäftsausstattung	2226			5.500,00	3.800,00	3.957,94	0,00	0,00	0,00
1/814000-691000	Schadensvergütungen	2225	3225	24	0,00	0,00	2.195,05	0,00	0,00	2.195,05
1/814000-710000	Öffentliche Abgaben, ohne Gebühr gem	2225	3225	24	5.600,00	5.600,00	5.600,00	5.600,00	5.600,00	5.600,00
1/814000-720109	Kostenbeiträge (Kostenersätze) für Leistungen	2225	3225	24	63.500,00	63.500,00	56.700,54	63.500,00	63.500,00	56.700,54
1/814000-720209	Kostenbeiträge (Kostenersätze) für Leistungen	2225	3225	24	38.000,00	37.000,00	35.612,15	38.000,00	37.000,00	35.612,15
1/814000-728010	Fremdarbeit (Lohnarbeit)	2225	3225	23	55.000,00	55.000,00	54.383,75	55.000,00	55.000,00	48.149,44
SU 22 / 32	Summe Aufwendungen / Auszahlungen operative Gebarung				203.900,00	203.800,00	187.740,80	197.100,00	199.100,00	176.180,34
SA 0 / SA 1	(0) Nettoergebnis (21 - 22) / (1) Geldfluss operative Gebarung (31 – 32)				-198.000,00	-198.800,00	-185.071,18	-192.100,00	-194.600,00	-176.180,34
SA01	Saldo (01) Haushaltsrücklagen (230 - 240)				0,00	0,00	0,00	0,00	0,00	0,00
SA00	Saldo (00) Nettoergebnis nach Haushaltsrücklagen (Saldo 0 + Saldo 01)				-198.000,00	-198.800,00	-185.071,18			
Investive Gebarung										
2/814000+301100	Kapitaltransfers von Ländern, Landesfonds und Landeskammern	3331	2	33	0,00	0,00	0,00	0,00	0,00	15.800,00
2/814000+302000	Kapitaltransfers von Gemeinden, Gemeindeverbänden (ohne marktbestimmte Tätigkeit) und Gemeindefonds	3331	2	33	0,00	0,00	0,00	0,00	0,00	15.522,00
SU 33	Summe Einzahlungen investive Gebarung							0,00	0,00	31.322,00

		MVAG		VC QU	Ergebnisvoranschlag			Finanzierungsvoranschlag		
		EH	FH		VA 2025	VA 2024	RA 2023	VA 2025	VA 2024	RA 2023
1/814000-042000	Amts-, Betriebs- und Geschäftsausstattung	3415	2	41	0,00	0,00	0,00	0,00	11.200,00	1.845,44
1/814000-050000	Sonderanlagen	3412	2	40	0,00	0,00	0,00	0,00	0,00	43.872,77
SU 34	Summe Auszahlungen investive Gebarung							0,00	11.200,00	45.718,21
SA2	Saldo (2) Geldfluss aus der Investiven Gebarung (33 – 34)							0,00	-11.200,00	-14.396,21
SA3	Saldo (3) Nettofinanzierungssaldo (Saldo 1 + Saldo 2)							-192.100,00	-205.800,00	-190.576,55
Finanzierungstätigkeit										
SU 35	Summe Einzahlungen aus der Finanzierungstätigkeit							0,00	0,00	0,00
SU 36	Summe Auszahlungen aus der Finanzierungstätigkeit							0,00	0,00	0,00
SA4	Saldo (4) Geldfluss aus der Finanzierungstätigkeit (35 – 36)							0,00	0,00	0,00
SA5	Saldo (5) Geldfluss aus der voranschlagswirksamen Gebarung (Saldo 3 + Saldo 4)							-192.100,00	-205.800,00	-190.576,55

		MVAG		VC QU	Ergebnisvoranschlag			Finanzierungsvoranschlag		
		EH	FH		VA 2025	VA 2024	RA 2023	VA 2025	VA 2024	RA 2023
815	Park- und Gartenanlagen, Kinderspielplätze									
SA 0 / SA 1	(0) Nettoergebnis (21 - 22) / (1) Geldfluss operative Gebarung (31 - 32)				-125.800,00	-112.800,00	-71.897,26	-35.200,00	-41.400,00	-37.486,23
SA00	Saldo (00) Nettoergebnis nach Haushaltsrücklagen (Saldo 0 + Saldo 01)				-125.800,00	-112.800,00	-112.800,00			
SA2	Saldo (2) Geldfluss aus der Investiven Gebarung (33 - 34)							20.000,00	-282.800,00	-1.512.688,16
SA3	Saldo (3) Nettofinanzierungssaldo (Saldo 1 + Saldo 2)							-15.200,00	-324.200,00	-1.550.174,39
SA4	Saldo (4) Geldfluss aus der Finanzierungstätigkeit (35 - 36)							0,00	0,00	0,00
SA5	Saldo (5) Geldfluss aus der voranschlagswirksamen Gebarung (Saldo 3 + Saldo 4)							-15.200,00	-324.200,00	-1.550.174,39
815000	Park- und Gartenanlagen									
Operative Gebarung										
2/815000+811000	Miet- und Pachterträge	2115	3115		2.400,00	2.400,00	10.015,68	2.400,00	2.400,00	9.142,05
2/815000+813000	Erträge aus der Auflösung von Investitionszuschüssen (Kapitaltransfers)	2127			16.400,00	16.300,00	1.102,62	0,00	0,00	0,00
SU 21 / 31	Summe Erträge / Einzahlungen operative Gebarung				18.800,00	18.700,00	11.118,30	2.400,00	2.400,00	9.142,05
1/815000-600100	Energiebezüge	2222	3222		1.800,00	0,00	1.850,00	1.800,00	0,00	1.850,00
1/815000-618000	Instandhaltung von sonstigen Anlagen	2224	3224		1.000,00	1.100,00	0,00	1.000,00	1.100,00	0,00
1/815000-680000	Planmäßige Abschreibung	2226			0,00	0,00	194,64	0,00	0,00	0,00
1/815000-680100	Planmäßige Abschreibung - Immaterielle Vermögenswerte	2226			1.000,00	600,00	1.120,37	0,00	0,00	0,00
1/815000-680200	Planmäßige Abschreibung - Grundstückseinrichtungen und Infrastruktur	2226			66.100,00	60.400,00	7.215,66	0,00	0,00	0,00
1/815000-680300	Planmäßige Abschreibung	2226			900,00	0,00	430,25	0,00	0,00	0,00
1/815000-680500	Planmäßige Abschreibung - Sonderanlagen	2226			0,00	4.500,00	4.469,63	0,00	0,00	0,00
1/815000-680700	Planmäßige Abschreibung	2226			3.200,00	2.100,00	3.166,20	0,00	0,00	0,00
1/815000-728000	Entgelte für sonstige Leistungen	2225	3225	24	0,00	5.000,00	415,20	0,00	5.000,00	415,20
SU 22 / 32	Summe Aufwendungen / Auszahlungen operative Gebarung				74.000,00	73.700,00	18.861,95	2.800,00	6.100,00	2.265,20
SA 0 / SA 1	(0) Nettoergebnis (21 - 22) / (1) Geldfluss operative Gebarung (31 - 32)				-55.200,00	-55.000,00	-7.743,65	-400,00	-3.700,00	6.876,85
SA01	Saldo (01) Haushaltsrücklagen (230 - 240)				0,00	0,00	0,00	0,00	0,00	0,00
SA00	Saldo (00) Nettoergebnis nach Haushaltsrücklagen (Saldo 0 + Saldo 01)				-55.200,00	-55.000,00	-7.743,65			
Investive Gebarung										
SU 33	Summe Einzahlungen investive Gebarung							0,00	0,00	0,00
SU 34	Summe Auszahlungen investive Gebarung							0,00	0,00	0,00
SA2	Saldo (2) Geldfluss aus der Investiven Gebarung (33 - 34)							0,00	0,00	0,00
SA3	Saldo (3) Nettofinanzierungssaldo (Saldo 1 + Saldo 2)							-400,00	-3.700,00	6.876,85
Finanzierungstätigkeit										
SU 35	Summe Einzahlungen aus der Finanzierungstätigkeit							0,00	0,00	0,00
SU 36	Summe Auszahlungen aus der Finanzierungstätigkeit							0,00	0,00	0,00
SA4	Saldo (4) Geldfluss aus der Finanzierungstätigkeit (35 - 36)							0,00	0,00	0,00

		MVAG		VC QU	Ergebnisvoranschlag			Finanzierungsvoranschlag		
		EH	FH		VA 2025	VA 2024	RA 2023	VA 2025	VA 2024	RA 2023
SA5	Saldo (5) Geldfluss aus der voranschlagswirksamen Gebarung (Saldo 3 + Saldo 4)							-400,00	-3.700,00	6.876,85
815001	Hundewiese									
	Operative Gebarung									
SU 21 / 31	Summe Erträge / Einzahlungen operative Gebarung				0,00	0,00	0,00	0,00	0,00	0,00
1/815001-700000	Miet- und Pachtaufwand		2223 3223		600,00	1.800,00	0,00	600,00	1.800,00	0,00
SU 22 / 32	Summe Aufwendungen / Auszahlungen operative Gebarung				600,00	1.800,00	0,00	600,00	1.800,00	0,00
SA 0 / SA 1	(0) Nettoergebnis (21 - 22) / (1) Geldfluss operative Gebarung (31 - 32)				-600,00	-1.800,00	0,00	-600,00	-1.800,00	0,00
SA01	Saldo (01) Haushaltsrücklagen (230 - 240)				0,00	0,00	0,00	0,00	0,00	0,00
SA00	Saldo (00) Nettoergebnis nach Haushaltsrücklagen (Saldo 0 + Saldo 01)				-600,00	-1.800,00	0,00			
	Investive Gebarung									
SU 33	Summe Einzahlungen investive Gebarung							0,00	0,00	0,00
SU 34	Summe Auszahlungen investive Gebarung							0,00	0,00	0,00
SA2	Saldo (2) Geldfluss aus der Investiven Gebarung (33 - 34)							0,00	0,00	0,00
SA3	Saldo (3) Nettofinanzierungssaldo (Saldo 1 + Saldo 2)							-600,00	-1.800,00	0,00
	Finanzierungstätigkeit									
SU 35	Summe Einzahlungen aus der Finanzierungstätigkeit							0,00	0,00	0,00
SU 36	Summe Auszahlungen aus der Finanzierungstätigkeit							0,00	0,00	0,00
SA4	Saldo (4) Geldfluss aus der Finanzierungstätigkeit (35 - 36)							0,00	0,00	0,00
SA5	Saldo (5) Geldfluss aus der voranschlagswirksamen Gebarung (Saldo 3 + Saldo 4)							-600,00	-1.800,00	0,00
815002	Parkanlage - Hauptplatz Ost									
	Operative Gebarung									
SU 21 / 31	Summe Erträge / Einzahlungen operative Gebarung				0,00	0,00	0,00	0,00	0,00	0,00
SU 22 / 32	Summe Aufwendungen / Auszahlungen operative Gebarung				0,00	0,00	0,00	0,00	0,00	0,00
SA 0 / SA 1	(0) Nettoergebnis (21 - 22) / (1) Geldfluss operative Gebarung (31 - 32)				0,00	0,00	0,00	0,00	0,00	0,00
SA01	Saldo (01) Haushaltsrücklagen (230 - 240)				0,00	0,00	0,00	0,00	0,00	0,00
SA00	Saldo (00) Nettoergebnis nach Haushaltsrücklagen (Saldo 0 + Saldo 01)				0,00	0,00	0,00			
	Investive Gebarung									
6/815002+300000	Zu Fuß Geh Förderung, Kapitaltransfers von Bund		3331 1		0,00	0,00	0,00	20.000,00	20.000,00	0,00
6/815002+301100	Kapitaltransfers von Ländern, Landesfonds und Landeskammern		3331 1 33		0,00	0,00	0,00	0,00	0,00	93.200,00
SU 33	Summe Einzahlungen investive Gebarung							20.000,00	20.000,00	93.200,00
5/815002-006000	Sonstige Grundstückseinrichtungen - Hauptplatz Ost allgemein		3412 1 40		0,00	0,00	0,00	0,00	42.500,00	858.174,39
5/815002-006000/1	Sonstige Grundstückseinrichtungen - Licht- und Elektroplanung		3412 1 40		0,00	0,00	0,00	0,00	0,00	12.960,00

		MVAG		VC QU	Ergebnisvoranschlag			Finanzierungsvoranschlag		
		EH	FH		VA 2025	VA 2024	RA 2023	VA 2025	VA 2024	RA 2023
5/815002-006000/2	Sonstige Grundstückseinrichtungen - Hauptplatz technische Infrastruktur	3412	1	40	0,00	0,00	0,00	0,00	0,00	8.144,81
5/815002-006000/6	Sonstige Grundstückseinrichtungen- Hauptplatz Ost Zisterne (Farbklanggarten)	3412	1	40	0,00	0,00	0,00	0,00	4.500,00	17.484,62
5/815002-006000/7	Sonstige Grundstückseinrichtungen- Hauptplatz Ost Unterbau Wasserspiele	3412	1	40	0,00	0,00	0,00	0,00	4.000,00	504,21
5/815002-006000/8	Sonstige Grundstückseinrichtungen - Wasserspiele	3412	1	40	0,00	0,00	0,00	0,00	2.000,00	95.187,95
5/815002-006000/9	Sonstige Grundstückseinrichtungen - Bühne Nord	3412		40	0,00	0,00	0,00	0,00	44.900,00	43.535,91
5/815002-006000/11	Sonstige Grundstückseinrichtungen - Pergola	3412	1	40	0,00	0,00	0,00	0,00	15.700,00	11.688,50
5/815002-006000/12	Sonstige Grundstückseinrichtungen - Unterbau Kunstwerk	3412		40	0,00	0,00	0,00	0,00	2.900,00	2.089,30
5/815002-006000/13	Sonstige Grundstückseinrichtungen - zusätz. Bauaufsicht	3412	1	40	0,00	0,00	0,00	0,00	11.700,00	0,00
5/815002-006001	Sonstige Grundstückseinrichtungen- GaLaBau Farbklanggarten Pflanzen u. Gehölze	3412	1	40	0,00	0,00	0,00	0,00	17.000,00	235.085,83
5/815002-006001/1	Sonstige Grundstückseinrichtungen - Planum Farbklanggarten	3412	1	40	0,00	0,00	0,00	0,00	2.500,00	10.824,48
5/815002-006001/3	Sonstige Grundstückseinrichtungen Begrenzung Weganlage	3412	1	40	0,00	0,00	0,00	0,00	19.800,00	0,00
5/815002-006001/5	Sonstige Grundstückseinrichtungen - GALABau, Ausführung der Wege	3412	1	40	0,00	0,00	0,00	0,00	0,00	70.828,58
5/815002-042000	Amts-, Betriebs- und GA - Mobiliar, Sitzbänke, Mülleimer	3415		41	0,00	0,00	0,00	0,00	0,00	31.662,00
5/815002-070000	Aktivierungsfähige Rechte (immaterielle Vermögenswerte)	3411	1	42	0,00	0,00	0,00	0,00	0,00	19.996,14
SU 34	Summe Auszahlungen investive Gebarung							0,00	167.500,00	1.418.166,72
SA2	Saldo (2) Geldfluss aus der Investiven Gebarung (33 – 34)							20.000,00	-147.500,00	-1.324.966,72
SA3	Saldo (3) Nettofinanzierungssaldo (Saldo 1 + Saldo 2)							20.000,00	-147.500,00	-1.324.966,72
Finanzierungstätigkeit										
SU 35	Summe Einzahlungen aus der Finanzierungstätigkeit							0,00	0,00	0,00
SU 36	Summe Auszahlungen aus der Finanzierungstätigkeit							0,00	0,00	0,00
SA4	Saldo (4) Geldfluss aus der Finanzierungstätigkeit (35 – 36)							0,00	0,00	0,00
SA5	Saldo (5) Geldfluss aus der voranschlagswirksamen Gebarung (Saldo 3 + Saldo 4)							20.000,00	-147.500,00	-1.324.966,72
815003	Kleingartenanlage Krasta									
Operative Gebarung										

		MVAG VC QU			Ergebnisvoranschlag			Finanzierungsvoranschlag		
		EH	FH		VA 2025	VA 2024	RA 2023	VA 2025	VA 2024	RA 2023
2/815003+811000	Miet- und Pachtertrag	2115	3115	14	12.000,00	11.000,00	0,00	12.000,00	11.000,00	0,00
SU 21 / 31	Summe Erträge / Einzahlungen operative Gebarung				12.000,00	11.000,00	0,00	12.000,00	11.000,00	0,00
1/815003-680100	Planmäßige Abschreibung	2226			1.200,00	0,00	0,00	0,00	0,00	0,00
1/815003-680200	Planmäßige Abschreibung	2226			4.600,00	0,00	0,00	0,00	0,00	0,00
1/815003-680500	Planmäßige Abschreibung	2226			4.500,00	0,00	0,00	0,00	0,00	0,00
1/815003-700000	Miet- und Pachtaufwand	2223	3223	24	10.000,00	9.800,00	8.872,60	10.000,00	9.800,00	8.872,60
1/815003-710000	Öffentliche Abgaben, ohne Gebühren gemäß FAG	2225	3225		0,00	1.400,00	0,00	0,00	1.400,00	0,00
1/815003-728000	Entgelte für sonstige Leistungen	2225	3225	24	0,00	0,00	278,00	0,00	0,00	278,00
SU 22 / 32	Summe Aufwendungen / Auszahlungen operative Gebarung				20.300,00	11.200,00	9.150,60	10.000,00	11.200,00	9.150,60
SA 0 / SA 1	(0) Nettoergebnis (21 - 22) / (1) Geldfluss operative Gebarung (31 - 32)				-8.300,00	-200,00	-9.150,60	2.000,00	-200,00	-9.150,60
SA01	Saldo (01) Haushaltsrücklagen (230 - 240)				0,00	0,00	0,00	0,00	0,00	0,00
SA00	Saldo (00) Nettoergebnis nach Haushaltsrücklagen (Saldo 0 + Saldo 01)				-8.300,00	-200,00	-9.150,60			
Investive Gebarung										
6/815003+307000	Kostenbeträge Strom		3334	1 34	0,00	0,00	0,00	0,00	0,00	2.220,99
2/815003+307000	Kostenbeträge Strom		3334	2 34	0,00	0,00	0,00	0,00	2.200,00	0,00
SU 33	Summe Einzahlungen investive Gebarung							0,00	2.200,00	2.220,99
1/815003-060000	Im Bau befindliche Grundstückseinrichtungen		3412	2 40	0,00	0,00	0,00	0,00	87.500,00	123.525,95
SU 34	Summe Auszahlungen investive Gebarung							0,00	87.500,00	123.525,95
SA2	Saldo (2) Geldfluss aus der Investiven Gebarung (33 - 34)							0,00	-85.300,00	-121.304,96
SA3	Saldo (3) Nettofinanzierungssaldo (Saldo 1 + Saldo 2)							2.000,00	-85.500,00	-130.455,56
Finanzierungstätigkeit										
SU 35	Summe Einzahlungen aus der Finanzierungstätigkeit							0,00	0,00	0,00
SU 36	Summe Auszahlungen aus der Finanzierungstätigkeit							0,00	0,00	0,00
SA4	Saldo (4) Geldfluss aus der Finanzierungstätigkeit (35 - 36)							0,00	0,00	0,00
SA5	Saldo (5) Geldfluss aus der voranschlagswirksamen Gebarung (Saldo 3 + Saldo 4)							2.000,00	-85.500,00	-130.455,56
815200	Kinderspielplätze									
Operative Gebarung										
2/815200+813000	Erträge aus der Auflösung von Investitionszuschüssen (Kapitaltransfers)	2127			500,00	500,00	500,00	0,00	0,00	0,00
SU 21 / 31	Summe Erträge / Einzahlungen operative Gebarung				500,00	500,00	500,00	0,00	0,00	0,00
1/815200-619000	Instandhaltung der Spielplätze	2224	3224	24	15.000,00	15.000,00	12.544,27	15.000,00	15.000,00	14.127,76
1/815200-680200	Planmäßige Abschreibung - Grundstückseinrichtungen und Infrastruktur	2226			25.700,00	20.300,00	21.596,18	0,00	0,00	0,00
1/815200-680700	Planmäßige Abschreibung - Amts-, Betriebs- u. Geschäftsausstattung	2226			300,00	300,00	277,84	0,00	0,00	0,00
1/815200-700000	Miet- und Pachtaufwand	2223	3223	24	500,00	500,00	440,46	500,00	500,00	440,46
1/815200-710000	Öffentliche Abgaben, ohne Gebühr gem	2225	3225	24	200,00	200,00	172,63	200,00	200,00	172,63

		MVAG		VC QU	Ergebnisvoranschlag			Finanzierungsvoranschlag		
		EH	FH		VA 2025	VA 2024	RA 2023	VA 2025	VA 2024	RA 2023
1/815200-720109	Kostenbeiträge (Kostenersätze) für Leistungen	2225	3225	24	12.000,00	12.000,00	13.534,63	12.000,00	12.000,00	13.534,63
1/815200-728000	Entgelte für sonstige Leistungen	2225	3225	24	3.500,00	3.000,00	3.120,00	3.500,00	3.000,00	3.120,00
1/815200-728010	Fremdleistungen (Mäharbeiten)	2225	3225	24	5.000,00	5.000,00	3.817,00	5.000,00	5.000,00	3.817,00
SU 22 / 32	Summe Aufwendungen / Auszahlungen operative Gebarung				62.200,00	56.300,00	55.503,01	36.200,00	35.700,00	35.212,48
SA 0 / SA 1	(0) Nettoergebnis (21 - 22) / (1) Geldfluss operative Gebarung (31 - 32)				-61.700,00	-55.800,00	-55.003,01	-36.200,00	-35.700,00	-35.212,48
SA01	Saldo (01) Haushaltsrücklagen (230 - 240)				0,00	0,00	0,00	0,00	0,00	0,00
SA00	Saldo (00) Nettoergebnis nach Haushaltsrücklagen (Saldo 0 + Saldo 01)				-61.700,00	-55.800,00	-55.003,01			
Investive Gebarung										
2/815200+301200	Kapitaltransfers von Ländern, Landesfonds und Landeskammern		3331	33	0,00	0,00	0,00	0,00	0,00	5.000,00
SU 33	Summe Einzahlungen investive Gebarung							0,00	0,00	5.000,00
1/815200-006000	Sonstige Grundstückseinrichtungen		3412	2 40	0,00	0,00	0,00	0,00	20.000,00	0,00
5/815200-006000/1	Sonstige Grundstückseinrichtungen		3412	1 40	0,00	0,00	0,00	0,00	0,00	38.583,38
1/815200-042000	Ausstattung der Spielplätze		3415	41	0,00	0,00	0,00	0,00	30.000,00	32.833,10
SU 34	Summe Auszahlungen investive Gebarung							0,00	50.000,00	71.416,48
SA2	Saldo (2) Geldfluss aus der Investiven Gebarung (33 - 34)							0,00	-50.000,00	-66.416,48
SA3	Saldo (3) Nettofinanzierungssaldo (Saldo 1 + Saldo 2)							-36.200,00	-85.700,00	-101.628,96
Finanzierungstätigkeit										
SU 35	Summe Einzahlungen aus der Finanzierungstätigkeit							0,00	0,00	0,00
SU 36	Summe Auszahlungen aus der Finanzierungstätigkeit							0,00	0,00	0,00
SA4	Saldo (4) Geldfluss aus der Finanzierungstätigkeit (35 - 36)							0,00	0,00	0,00
SA5	Saldo (5) Geldfluss aus der voranschlagswirksamen Gebarung (Saldo 3 + Saldo 4)							-36.200,00	-85.700,00	-101.628,96

		MVAG VC QU			Ergebnisvoranschlag			Finanzierungsvoranschlag		
		EH	FH		VA 2025	VA 2024	RA 2023	VA 2025	VA 2024	RA 2023
816	Öffentliche Beleuchtung und öffentliche Uhren									
SA 0 / SA 1	(0) Nettoergebnis (21 - 22) / (1) Geldfluss operative Gebarung (31 - 32)				-133.600,00	-150.100,00	-130.657,69	-88.200,00	-109.200,00	-119.924,14
SA00	Saldo (00) Nettoergebnis nach Haushaltsrücklagen (Saldo 0 + Saldo 01)				-133.600,00	-150.100,00	-150.100,00			
SA2	Saldo (2) Geldfluss aus der Investiven Gebarung (33 - 34)							0,00	-446.800,00	-65.270,10
SA3	Saldo (3) Nettofinanzierungssaldo (Saldo 1 + Saldo 2)							-88.200,00	-556.000,00	-185.194,24
SA4	Saldo (4) Geldfluss aus der Finanzierungstätigkeit (35 - 36)							0,00	0,00	0,00
SA5	Saldo (5) Geldfluss aus der voranschlagswirksamen Gebarung (Saldo 3 + Saldo 4)							-88.200,00	-556.000,00	-185.194,24
816000	Öffentliche Beleuchtung									
Operative Gebarung										
2/816000+813000	Erträge aus der Auflösung von Investitionszuschüssen (Kapitaltransfers)	2127			51.000,00	51.000,00	34.341,22	0,00	0,00	0,00
2/816000+816000	Kostenbeiträge (Kostenersätze) für sonstige Leistungen	2114	3114	13	0,00	0,00	1.133,31	0,00	0,00	0,00
SU 21 / 31	Summe Erträge / Einzahlungen operative Gebarung				51.000,00	51.000,00	35.474,53	0,00	0,00	0,00
1/816000-600100	Strom	2222	3222	24	35.000,00	36.300,00	36.156,00	35.000,00	36.300,00	36.343,15
1/816000-600110	Energiebezüge (EEG)	2222	3222		1.000,00	700,00	0,00	1.000,00	700,00	0,00
1/816000-600200	Gas	2222	3222	24	16.000,00	16.000,00	11.700,00	16.000,00	16.000,00	11.700,00
1/816000-619000	Instandhaltung der öffentl. Beleuchtung	2224	3224	24	20.000,00	40.000,00	64.488,95	20.000,00	40.000,00	67.830,43
1/816000-619010	Instandhaltung Gasbeleuchtung	2224	3224	24	10.000,00	10.000,00	0,00	10.000,00	10.000,00	0,00
1/816000-670000	Versicherungen	2222	3222	24	200,00	200,00	119,50	200,00	200,00	119,50
1/816000-680200	Planmäßige Abschreibung - Grundstückseinrichtungen und Infrastruktur	2226			96.400,00	91.900,00	49.736,71	0,00	0,00	0,00
1/816000-720109	Kostenbeiträge (Kostenersätze) für Leistungen	2225	3225	24	6.000,00	6.000,00	3.931,06	6.000,00	6.000,00	3.931,06
SU 22 / 32	Summe Aufwendungen / Auszahlungen operative Gebarung				184.600,00	201.100,00	166.132,22	88.200,00	109.200,00	119.924,14
SA 0 / SA 1	(0) Nettoergebnis (21 - 22) / (1) Geldfluss operative Gebarung (31 - 32)				-133.600,00	-150.100,00	-130.657,69	-88.200,00	-109.200,00	-119.924,14
SA01	Saldo (01) Haushaltsrücklagen (230 - 240)				0,00	0,00	0,00	0,00	0,00	0,00
SA00	Saldo (00) Nettoergebnis nach Haushaltsrücklagen (Saldo 0 + Saldo 01)				-133.600,00	-150.100,00	-130.657,69			
Investive Gebarung										
2/816000+300000/1	Kapitaltransfers von Bund, Bundesfonds und Bundeskammern	3331	1	33	0,00	0,00	0,00	0,00	0,00	243.100,00
SU 33	Summe Einzahlungen investive Gebarung							0,00	0,00	243.100,00
1/816000-005000	Anlagen zu Straßenbauten - Erweiterung Straßenbeleuchtung	3412	2	40	0,00	0,00	0,00	0,00	122.300,00	0,00
1/816000-060000	Im Bau befindliche Grundstückseinrichtungen - Hauptplatz	3412		40	0,00	0,00	0,00	0,00	310.000,00	295.170,10

		MVAG		VC QU	Ergebnisvoranschlag			Finanzierungsvoranschlag		
		EH	FH		VA 2025	VA 2024	RA 2023	VA 2025	VA 2024	RA 2023
1/816000-060000/1	Im Bau befindliche Grundstückseinrichtungen - Hauptplatz Licht-u.Elektroplanung	3412	1	40	0,00	0,00	0,00	0,00	14.500,00	13.200,00
SU 34	Summe Auszahlungen investive Gebarung							0,00	446.800,00	308.370,10
SA2	Saldo (2) Geldfluss aus der Investiven Gebarung (33 – 34)							0,00	-446.800,00	-65.270,10
SA3	Saldo (3) Nettofinanzierungssaldo (Saldo 1 + Saldo 2)							-88.200,00	-556.000,00	-185.194,24
Finanzierungstätigkeit										
SU 35	Summe Einzahlungen aus der Finanzierungstätigkeit							0,00	0,00	0,00
SU 36	Summe Auszahlungen aus der Finanzierungstätigkeit							0,00	0,00	0,00
SA4	Saldo (4) Geldfluss aus der Finanzierungstätigkeit (35 – 36)							0,00	0,00	0,00
SA5	Saldo (5) Geldfluss aus der voranschlagswirksamen Gebarung (Saldo 3 + Saldo 4)							-88.200,00	-556.000,00	-185.194,24

		MVAG VC QU			Ergebnisvoranschlag			Finanzierungsvoranschlag		
		EH	FH		VA 2025	VA 2024	RA 2023	VA 2025	VA 2024	RA 2023
817	Friedhöfe (einschließlich Einsegnungshallen und Krematorien)									
SA 0 / SA 1	(0) Nettoergebnis (21 - 22) / (1) Geldfluss operative Gebarung (31 - 32)				-25.400,00	-43.500,00	-41.655,47	-16.600,00	-34.700,00	-29.346,38
SA00	Saldo (00) Nettoergebnis nach Haushaltsrücklagen (Saldo 0 + Saldo 01)				-25.400,00	-43.500,00	-43.500,00			
SA2	Saldo (2) Geldfluss aus der Investiven Gebarung (33 - 34)							0,00	0,00	-7.576,80
SA3	Saldo (3) Nettofinanzierungssaldo (Saldo 1 + Saldo 2)							-16.600,00	-34.700,00	-36.923,18
SA4	Saldo (4) Geldfluss aus der Finanzierungstätigkeit (35 - 36)							0,00	0,00	0,00
SA5	Saldo (5) Geldfluss aus der voranschlagswirksamen Gebarung (Saldo 3 + Saldo 4)							-16.600,00	-34.700,00	-36.923,18
817000	Friedhof (einschl.Leichenhalle)									
Operative Gebarung										
2/817000+819005	Übrige nicht finanzierungswirksame Erträge - Auflösung Wertberichtigungen	2117			0,00	0,00	148,70	0,00	0,00	0,00
2/817000+852000	Grabgebühren	2113	3113	12	60.000,00	47.000,00	46.492,92	60.000,00	47.000,00	47.260,49
2/817000+852010	Benützungsgebühr Leichenhalle	2113	3113	12	7.000,00	7.000,00	6.215,48	7.000,00	7.000,00	6.215,48
SU 21 / 31	Summe Erträge / Einzahlungen operative Gebarung				67.000,00	54.000,00	52.857,10	67.000,00	54.000,00	53.475,97
1/817000-400000	Geringw. Wirtschaftsgüter	2221	3221	23	0,00	600,00	0,00	0,00	600,00	0,00
1/817000-459000	Sonstige Verbrauchsgüter	2221	3221	23	2.000,00	1.400,00	1.129,09	2.000,00	1.400,00	1.129,09
1/817000-600100	Strom	2222	3222	24	2.000,00	2.000,00	854,23	2.000,00	2.000,00	881,01
1/817000-600110	Energiebezüge (EEG)	2222	3222		300,00	400,00	0,00	300,00	400,00	0,00
1/817000-613000	Instandhaltung Friedhof	2224	3224	24	5.000,00	10.000,00	14.312,22	5.000,00	10.000,00	13.506,72
1/817000-614000	Instandhaltung Leichenhalle	2224	3224	24	2.000,00	3.000,00	1.509,91	2.000,00	3.000,00	259,91
1/817000-670000	Versicherungen	2222	3222	24	300,00	300,00	292,80	300,00	300,00	292,80
1/817000-680200	Planmäßige Abschreibung	2226			200,00	200,00	114,80	0,00	0,00	0,00
1/817000-680300	Planmäßige Abschreibung - Gebäude und Bauten	2226			8.600,00	8.600,00	8.643,00	0,00	0,00	0,00
1/817000-680700	Planmäßige Abschreibung - Amts-, Betriebs- und Geschäftsausstattung	2226			0,00	0,00	813,65	0,00	0,00	0,00
1/817000-690000	Abschreibung von Forderungen (Schadensfälle)	2225			0,00	0,00	41,00	0,00	0,00	0,00
1/817000-710000	Öffentliche Abgaben, ohne Gebühr gem	2225	3225	24	11.000,00	11.000,00	9.178,19	11.000,00	11.000,00	9.178,19
1/817000-710001	Öffentliche Abgaben, ohne Gebühren gemäß FAG	2225	3225	24	0,00	0,00	575,50	0,00	0,00	575,50
1/817000-720109	Kostenbeiträge (Kostenersätze) für Leistungen	2225	3225	24	50.000,00	45.000,00	48.264,06	50.000,00	45.000,00	48.264,06
1/817000-720209	Kostenbeiträge (Kostenersätze) für Leistungen	2225	3225	24	6.000,00	5.000,00	5.207,80	6.000,00	5.000,00	5.207,80
1/817000-728000	Entgelte für sonstige Leistungen (Entsorgungskosten)	2225	3225	24	2.000,00	7.000,00	1.662,32	2.000,00	7.000,00	1.613,27
1/817000-728010	Fremdleistungen	2225	3225	24	3.000,00	3.000,00	1.914,00	3.000,00	3.000,00	1.914,00
SU 22 / 32	Summe Aufwendungen / Auszahlungen operative Gebarung				92.400,00	97.500,00	94.512,57	83.600,00	88.700,00	82.822,35
SA 0 / SA 1	(0) Nettoergebnis (21 - 22) / (1) Geldfluss operative Gebarung (31 - 32)				-25.400,00	-43.500,00	-41.655,47	-16.600,00	-34.700,00	-29.346,38

		MVAG		VC QU	Ergebnisvoranschlag			Finanzierungsvoranschlag		
		EH	FH		VA 2025	VA 2024	RA 2023	VA 2025	VA 2024	RA 2023
SA01	Saldo (01) Haushaltsrücklagen (230 - 240)				0,00	0,00	0,00	0,00	0,00	0,00
SA00	Saldo (00) Nettoergebnis nach Haushaltsrücklagen (Saldo 0 + Saldo 01)				-25.400,00	-43.500,00	-41.655,47			
Investive Gebarung										
SU 33	Summe Einzahlungen investive Gebarung							0,00	0,00	0,00
1/817000-006000	Sonstige Grundstückseinrichtungen		3412	2 40	0,00	0,00	0,00	0,00	0,00	7.576,80
SU 34	Summe Auszahlungen investive Gebarung							0,00	0,00	7.576,80
SA2	Saldo (2) Geldfluss aus der Investiven Gebarung (33 – 34)							0,00	0,00	-7.576,80
SA3	Saldo (3) Nettofinanzierungssaldo (Saldo 1 + Saldo 2)							-16.600,00	-34.700,00	-36.923,18
Finanzierungstätigkeit										
SU 35	Summe Einzahlungen aus der Finanzierungstätigkeit							0,00	0,00	0,00
SU 36	Summe Auszahlungen aus der Finanzierungstätigkeit							0,00	0,00	0,00
SA4	Saldo (4) Geldfluss aus der Finanzierungstätigkeit (35 – 36)							0,00	0,00	0,00
SA5	Saldo (5) Geldfluss aus der voranschlagswirksamen Gebarung (Saldo 3 + Saldo 4)							-16.600,00	-34.700,00	-36.923,18
82 Betriebsähnliche Einrichtungen und Betriebe										
SA 0 / SA 1	(0) Nettoergebnis (21 - 22) / (1) Geldfluss operative Gebarung (31 – 32)				-56.100,00	-62.300,00	-55.228,99	-52.800,00	-48.500,00	-40.898,93
SA00	Saldo (00) Nettoergebnis nach Haushaltsrücklagen (Saldo 0 + Saldo 01)				-56.100,00	-62.300,00	-62.300,00			
SA2	Saldo (2) Geldfluss aus der Investiven Gebarung (33 – 34)							0,00	0,00	-29.231,04
SA3	Saldo (3) Nettofinanzierungssaldo (Saldo 1 + Saldo 2)							-52.800,00	-48.500,00	-70.129,97
SA4	Saldo (4) Geldfluss aus der Finanzierungstätigkeit (35 – 36)							0,00	0,00	0,00
SA5	Saldo (5) Geldfluss aus der voranschlagswirksamen Gebarung (Saldo 3 + Saldo 4)							-52.800,00	-48.500,00	-70.129,97
820 Wirtschaftshöfe										
SA 0 / SA 1	(0) Nettoergebnis (21 - 22) / (1) Geldfluss operative Gebarung (31 – 32)				-56.100,00	-62.300,00	-55.228,99	-52.800,00	-48.500,00	-40.898,93
SA00	Saldo (00) Nettoergebnis nach Haushaltsrücklagen (Saldo 0 + Saldo 01)				-56.100,00	-62.300,00	-62.300,00			
SA2	Saldo (2) Geldfluss aus der Investiven Gebarung (33 – 34)							0,00	0,00	-29.231,04
SA3	Saldo (3) Nettofinanzierungssaldo (Saldo 1 + Saldo 2)							-52.800,00	-48.500,00	-70.129,97
SA4	Saldo (4) Geldfluss aus der Finanzierungstätigkeit (35 – 36)							0,00	0,00	0,00
SA5	Saldo (5) Geldfluss aus der voranschlagswirksamen Gebarung (Saldo 3 + Saldo 4)							-52.800,00	-48.500,00	-70.129,97
820000 Wirtschaftshof										
Operative Gebarung										
2/820000+803010	Veräußerungen von technischen Anlagen, Fahrzeugen und Maschinen	2116		31	0,00	0,00	8.272,70	0,00	0,00	0,00
2/820000+809000	Gegenwerte von Sachbezugsleistungen	2116	3116		800,00	800,00	0,00	800,00	800,00	0,00
2/820000+810100	Nebenerlöse (Fremd-Rechnungen)	2114	3114	13	1.000,00	1.000,00	170,79	1.000,00	1.000,00	170,60
2/820000+810109	Leistungserlöse Wirtschaftshof Arbeiter	2114	3114	13	428.500,00	430.000,00	441.626,45	428.500,00	430.000,00	441.626,45
2/820000+810209	Leistungserlöse Wirtschaftshof Maschinen	2114	3114	13	43.000,00	43.000,00	41.391,13	43.000,00	43.000,00	41.391,13

		MVAG VC QU			Ergebnisvoranschlag			Finanzierungsvoranschlag		
		EH	FH		VA 2025	VA 2024	RA 2023	VA 2025	VA 2024	RA 2023
2/820000+810230	Leistungserlöse Kehrmaschine	2114	3114	13	0,00	0,00	456,90	0,00	0,00	456,90
2/820000+817400	Erträge aus der Auflösung von sonstigen RSt - Abfertigungen	2117			5.400,00	0,00	0,00	0,00	0,00	0,00
2/820000+823000	sonstige Zinserträge	2131	3131	14	0,00	0,00	2,00	0,00	0,00	2,00
2/820000+829001	Sonstige Erträge	2116	3116	18	0,00	0,00	2.328,50	0,00	0,00	2.328,50
2/820000+860000	Lfd. Tranferzahlg. von Bund/Bundesfon	2121	3121	15	10.000,00	12.000,00	9.749,10	10.000,00	12.000,00	9.749,10
SU 21 / 31	Summe Erträge / Einzahlungen operative Gebarung				488.700,00	486.800,00	503.997,57	483.300,00	486.800,00	495.724,68
1/820000-400000	Geringwertige Wirtschaftsgüter	2221	3221	23	3.500,00	5.000,00	1.917,92	3.500,00	5.000,00	1.917,92
1/820000-451000	Brennstoffe	2221	3221	23	8.000,00	8.000,00	10.068,48	8.000,00	8.000,00	10.068,48
1/820000-452000	Treibstoffe	2221	3221	23	16.000,00	16.000,00	12.264,16	16.000,00	16.000,00	12.871,70
1/820000-454000	Reinigungsmittel	2221	3221	23	500,00	600,00	547,07	500,00	600,00	547,07
1/820000-456000	Schreib-, Zeichen-, Büromaterial	2221	3221	23	200,00	300,00	176,95	200,00	300,00	176,95
1/820000-459000	Sonstige Verbrauchsgüter	2221	3221	23	5.500,00	5.500,00	5.164,47	5.500,00	5.500,00	5.026,54
1/820000-510000	Geldbezüge - VB der Verwaltung	2211	3211	20	0,00	0,00	59.601,11	0,00	0,00	59.601,11
1/820000-511000	Geldbezüge - VB in handwerkli. Verwen	2211	3211	20	289.200,00	280.800,00	205.445,14	289.200,00	280.800,00	205.445,14
1/820000-523000	Geldbezüge - Arbeiter nicht ganzj.b	2211	3211	20	15.000,00	15.000,00	28.999,19	15.000,00	15.000,00	28.999,19
1/820000-541000	Sachbezüge - VB in handwerkli. Verwendu	2213	3213		800,00	800,00	0,00	800,00	800,00	0,00
1/820000-563000	Aufwandsentschädigung (Leiterzulage)	2213	3213	20	0,00	0,00	362,29	0,00	0,00	362,29
1/820000-565000	Mehrleistungsvergütungen	2211	3211	20	7.000,00	6.800,00	6.017,94	7.000,00	6.800,00	6.017,94
1/820000-567000	Belohnungen, Geldaushilfen und Leistungsprämien	2213	3213	20	0,00	0,00	2.425,00	0,00	0,00	2.425,00
1/820000-569000	Sonst. Nebengebühren	2211	3211	20	30.200,00	29.300,00	26.342,41	30.200,00	29.300,00	26.342,41
1/820000-580000	Dienstgeberbeiträge z. Ausgl. Fonds	2212	3212	20	9.500,00	9.300,00	10.142,50	9.500,00	9.300,00	10.142,50
1/820000-582000	Sonst. Dienstgeberbtg. soz. Sich.	2212	3212	20	75.000,00	69.200,00	73.751,48	75.000,00	69.200,00	73.751,48
1/820000-591000	Dotierung von Rückstellungen für Abfertigungen	2214			0,00	5.400,00	1.900,00	0,00	0,00	0,00
1/820000-592000	Dotierung von Rückstellungen für Jubiläumszuwendungen	2214			4.200,00	4.200,00	7.100,00	0,00	0,00	0,00
1/820000-593000	Dotierung von Rückstellungen für nicht konsumierte Urlaube	2214			0,00	0,00	10.800,00	0,00	0,00	0,00
1/820000-600100	Strom	2222	3222	24	2.000,00	3.000,00	917,16	2.000,00	3.000,00	917,16
1/820000-614000	Instandhaltung von Gebäuden	2224	3224	24	4.000,00	5.000,00	4.094,60	4.000,00	5.000,00	4.094,60
1/820000-616000	Instandhaltung Maschinen/masch. Anlagen	2224	3224	24	5.000,00	5.000,00	5.009,03	5.000,00	5.000,00	5.009,03
1/820000-617000	Instandhaltung von Fahrzeugen	2224	3224	24	15.000,00	15.000,00	16.879,93	15.000,00	15.000,00	17.660,61
1/820000-618000	Instandhaltung von Werkzeug u. Einrichtung	2224	3224	24	1.500,00	2.000,00	1.709,85	1.500,00	2.000,00	1.709,85
1/820000-618100	Instandhaltung und Wartung EDV (Hardware/Software)	2224	3224	24	2.100,00	2.100,00	467,52	2.100,00	2.100,00	467,52
1/820000-631000	Telekommunikationsdienste	2222	3222	24	2.100,00	2.100,00	2.145,93	2.100,00	2.100,00	2.145,93

		MVAG		VC QU	Ergebnisvoranschlag			Finanzierungsvoranschlag		
		EH	FH		VA 2025	VA 2024	RA 2023	VA 2025	VA 2024	RA 2023
1/820000-670000	Versicherungen	2222	3222	24	9.600,00	10.000,00	9.539,07	9.600,00	10.000,00	9.539,07
1/820000-680600	Planmäßige Abschreibung- Technische Anlagen, Fahrzeuge und Maschinen	2226			3.800,00	3.300,00	2.474,86	0,00	0,00	0,00
1/820000-680700	Planmäßige Abschreibung - Amts-, Betriebs- u. Geschäftsausstattung	2226			700,00	900,00	1.057,24	0,00	0,00	0,00
1/820000-683001	Restbuchwerte aus dem Abgang von Sachanlagen und immateriellen Vermögenswerten	2226			0,00	0,00	487,41	0,00	0,00	0,00
1/820000-700000	Miet- und Pachtaufwand	2223	3223	24	9.000,00	10.900,00	9.898,50	9.000,00	10.900,00	9.898,50
1/820000-705001	Leasing Renault Master SV-714DW	2223	3223	24	0,00	0,00	6.313,56	0,00	0,00	6.313,56
1/820000-705002	Leasing - Kubota Traktor - STW 40 HD 50 %	2223	3223	24	0,00	0,00	4.782,42	0,00	0,00	4.782,42
1/820000-705003	Leasing Renault Master SV-961 DX	2223	3223	24	1.600,00	6.500,00	6.669,65	1.600,00	6.500,00	6.669,65
1/820000-705005	Leasing - Ford Transit SV-326EH	2223	3223	24	7.600,00	7.600,00	7.944,33	7.600,00	7.600,00	7.944,33
1/820000-705006	Leasing - Hyundai Kona	2223	3223	24	4.500,00	4.500,00	4.871,28	4.500,00	4.500,00	4.871,28
1/820000-710000	Öffentliche Abgaben, ohne Gebühr gem	2225	3225	24	1.500,00	2.600,00	667,04	1.500,00	2.600,00	667,04
1/820000-710010	Öffentliche Abgaben, ohne Gebühren gemäß FAG	2225	3225	24	0,00	0,00	276,88	0,00	0,00	276,88
1/820000-710100	Öffentliche Abgaben, ohne Gebühren gemäß FAG -KEst	2225	3225	24	0,00	0,00	0,50	0,00	0,00	0,50
1/820000-720309	Kostenbeiträge (Kostenersätze) für Leistungen	2225	3225	24	7.700,00	7.700,00	7.700,00	7.700,00	7.700,00	7.700,00
1/820000-728000	Entgelte für sonstige Leistungen	2225	3225	24	2.500,00	4.700,00	2.293,69	2.500,00	4.700,00	2.259,96
SU 22 / 32	Summe Aufwendungen / Auszahlungen operative Gebarung				544.800,00	549.100,00	559.226,56	536.100,00	535.300,00	536.623,61
SA 0 / SA 1	(0) Nettoergebnis (21 - 22) / (1) Geldfluss operative Gebarung (31 - 32)				-56.100,00	-62.300,00	-55.228,99	-52.800,00	-48.500,00	-40.898,93
1/820000-794000	Zuweisung an zweckgebundene Haushaltsrücklagen	2401			0,00	0,00	1,49	0,00	0,00	0,00
SA01	Saldo (01) Haushaltsrücklagen (230 - 240)				0,00	0,00	-1,49	0,00	0,00	0,00
SA00	Saldo (00) Nettoergebnis nach Haushaltsrücklagen (Saldo 0 + Saldo 01)				-56.100,00	-62.300,00	-55.230,48			
Investive Gebarung										
2/820000+803010	Veräußerungen von technischen Anlagen, Fahrzeugen und Maschinen		3314	31	0,00	0,00	0,00	0,00	0,00	8.272,70
SU 33	Summe Einzahlungen investive Gebarung							0,00	0,00	8.272,70
1/820000-040000	Fahrzeuge		3414	2 41	0,00	0,00	0,00	0,00	0,00	37.503,74
SU 34	Summe Auszahlungen investive Gebarung							0,00	0,00	37.503,74
SA2	Saldo (2) Geldfluss aus der Investiven Gebarung (33 - 34)							0,00	0,00	-29.231,04
SA3	Saldo (3) Nettofinanzierungssaldo (Saldo 1 + Saldo 2)							-52.800,00	-48.500,00	-70.129,97
Finanzierungstätigkeit										
SU 35	Summe Einzahlungen aus der Finanzierungstätigkeit							0,00	0,00	0,00
SU 36	Summe Auszahlungen aus der Finanzierungstätigkeit							0,00	0,00	0,00
SA4	Saldo (4) Geldfluss aus der Finanzierungstätigkeit (35 - 36)							0,00	0,00	0,00

		MVAG		VC QU	Ergebnisvoranschlag			Finanzierungsvoranschlag		
		EH	FH		VA 2025	VA 2024	RA 2023	VA 2025	VA 2024	RA 2023
SA5	Saldo (5) Geldfluss aus der voranschlagswirksamen Gebarung (Saldo 3 + Saldo 4)							-52.800,00	-48.500,00	-70.129,97
83	Betriebsähnliche Einrichtungen und Betriebe (Fortsetzung)									
SA 0 / SA 1	(0) Nettoergebnis (21 - 22) / (1) Geldfluss operative Gebarung (31 - 32)				-640.200,00	-603.200,00	-524.448,77	-605.000,00	-566.600,00	-499.332,85
SA00	Saldo (00) Nettoergebnis nach Haushaltsrücklagen (Saldo 0 + Saldo 01)				-640.200,00	-603.200,00	-603.200,00			
SA2	Saldo (2) Geldfluss aus der Investiven Gebarung (33 - 34)							0,00	-22.000,00	339,84
SA3	Saldo (3) Nettofinanzierungssaldo (Saldo 1 + Saldo 2)							-605.000,00	-588.600,00	-498.993,01
SA4	Saldo (4) Geldfluss aus der Finanzierungstätigkeit (35 - 36)							-2.600,00	-2.500,00	-2.800,48
SA5	Saldo (5) Geldfluss aus der voranschlagswirksamen Gebarung (Saldo 3 + Saldo 4)							-607.600,00	-591.100,00	-501.793,49
831	Freibäder									
SA 0 / SA 1	(0) Nettoergebnis (21 - 22) / (1) Geldfluss operative Gebarung (31 - 32)				-627.900,00	-581.900,00	-511.019,80	-596.000,00	-548.600,00	-489.267,72
SA00	Saldo (00) Nettoergebnis nach Haushaltsrücklagen (Saldo 0 + Saldo 01)				-627.900,00	-581.900,00	-581.900,00			
SA2	Saldo (2) Geldfluss aus der Investiven Gebarung (33 - 34)							0,00	-22.000,00	339,84
SA3	Saldo (3) Nettofinanzierungssaldo (Saldo 1 + Saldo 2)							-596.000,00	-570.600,00	-488.927,88
SA4	Saldo (4) Geldfluss aus der Finanzierungstätigkeit (35 - 36)							-2.600,00	-2.500,00	-2.800,48
SA5	Saldo (5) Geldfluss aus der voranschlagswirksamen Gebarung (Saldo 3 + Saldo 4)							-598.600,00	-573.100,00	-491.728,36
831000	Freizeitanlage									
Operative Gebarung										
2/831000+803010	Veräußerungen von technischen Anlagen, Fahrzeugen und Maschinen	2116		2 31	0,00	0,00	8.272,75	0,00	0,00	0,00
2/831000+810000	Eintrittsgelder (einschl.Kabinen)	2114	3114	13	60.000,00	55.800,00	38.625,86	60.000,00	55.800,00	38.625,86
2/831000+810100	Nebenerlöse (Liegest.,T-Tennis,usw.)	2114	3114	13	3.000,00	3.100,00	2.225,33	3.000,00	3.100,00	2.225,33
2/831000+811000	Pacht-Erlöse	2115	3115	14	4.400,00	4.400,00	1.730,53	4.400,00	4.400,00	5.644,64
2/831000+813000	Erträge aus der Auflösung von Investitionszuschüssen (Kapitaltransfers)	2127			10.000,00	10.000,00	11.017,46	0,00	0,00	0,00
2/831000+817000	Erträge aus der Auflösung von sonstigen Rückstellungen	2117			0,00	0,00	15.000,00	0,00	0,00	0,00
2/831000+817400	Erträge aus der Auflösung von sonstigen Rückstellungen - Abfertigungen	2117			900,00	0,00	0,00	0,00	0,00	0,00
2/831000+817500	Erträge aus der Auflösung von sonstigen Rückstellungen - Jubiläumszuwendungen	2117			0,00	0,00	200,00	0,00	0,00	0,00
2/831000+829001	Sonstige Erträge - Versicherungsentschädigungen	2116	3116	18	0,00	0,00	10.718,70	0,00	0,00	10.718,70
2/831000+860000	Lfd.Tranferzahlg.von Bun d/Bundesfonds	2121	3121	15	3.900,00	3.900,00	5.850,00	3.900,00	3.900,00	5.850,00
SU 21 / 31	Summe Erträge / Einzahlungen operative Gebarung				82.200,00	77.200,00	93.640,63	71.300,00	67.200,00	63.064,53
1/831000-400000	Geringwertige Wirtschaftsgüter	2221	3221	23	1.000,00	3.000,00	952,77	1.000,00	3.000,00	952,77
1/831000-452000	Treibstoffe	2221	3221	23	1.300,00	1.300,00	1.106,82	1.300,00	1.300,00	1.106,82
1/831000-454000	Reinigungsmittel	2221	3221	23	5.000,00	5.000,00	5.667,83	5.000,00	5.000,00	5.667,83
1/831000-455000	Chemische Mittel f.Bade-u.Eisbetrie	2221	3221	23	18.000,00	17.000,00	17.135,15	18.000,00	17.000,00	17.135,15

		MVAG		VC QU	Ergebnisvoranschlag			Finanzierungsvoranschlag		
		EH	FH		VA 2025	VA 2024	RA 2023	VA 2025	VA 2024	RA 2023
1/831000-455010	Chemische und sonstige artverwandte Mittel	2221	3221	23	2.300,00	2.400,00	2.213,86	2.300,00	2.400,00	2.213,86
1/831000-456000	Schreib-, Zeichen- und sonst. Bürom	2221	3221	23	500,00	500,00	497,66	500,00	500,00	497,66
1/831000-457000	Druckwerke	2221	3221	23	500,00	500,00	375,12	500,00	500,00	375,12
1/831000-458000	Ärztliche Mittel	2221	3221	23	500,00	500,00	364,22	500,00	500,00	364,22
1/831000-459000	Sonstige Verbrauchsgüter	2221	3221	23	1.000,00	1.500,00	748,14	1.000,00	1.500,00	748,14
1/831000-510000	Geldbezüge - VB der Freizeitanlage	2211	3211	20	0,00	0,00	41.518,28	0,00	0,00	41.518,28
1/831000-511000	Geldbezüge - VB in handwerkli.Verwen	2211	3211	20	118.500,00	115.000,00	49.068,97	118.500,00	115.000,00	49.068,97
1/831000-523000	Geldbezüge - Arbeiter nicht ganzj.b	2211	3211	20	26.800,00	16.500,00	43.100,63	26.800,00	16.500,00	43.100,63
1/831000-563000	Sonstige Aufwandsentschädigungen	2213	3213	20	2.900,00	2.900,00	2.030,17	2.900,00	2.900,00	2.030,17
1/831000-565000	Mehrleistungsentschädigungen	2211	3211	20	2.000,00	2.000,00	1.661,68	2.000,00	2.000,00	1.661,68
1/831000-567000	Belohnungen, Geldaushilfen und Leistungsprämien	2213	3213	20	0,00	0,00	250,00	0,00	0,00	250,00
1/831000-569000	Sonstige Nebengebühren	2211	3211	20	1.300,00	1.300,00	1.259,60	1.300,00	1.300,00	1.259,60
1/831000-580000	DGB zum Ausgleichsfonds für Familie	2212	3212	20	3.900,00	4.100,00	3.673,36	3.900,00	4.100,00	3.673,36
1/831000-582000	DGB zur sozialen Sicherheit	2212	3212	20	31.800,00	28.100,00	26.247,23	31.800,00	28.100,00	26.247,23
1/831000-591000	Dotierung von Rückstellungen für Abfertigungen	2214			0,00	900,00	500,00	0,00	0,00	0,00
1/831000-592000	Dotierung von Rückstellungen für Jubiläumszuwendungen	2214			1.000,00	1.000,00	0,00	0,00	0,00	0,00
1/831000-593000	Dotierung von Rückstellungen für nicht konsumierte Urlaube	2214			0,00	0,00	5.700,00	0,00	0,00	0,00
1/831000-600100	Strom	2222	3222	24	31.000,00	30.000,00	12.983,80	31.000,00	30.000,00	12.983,80
1/831000-600110	Energiebezüge (EEG)	2222	3222		500,00	0,00	0,00	500,00	0,00	0,00
1/831000-600300	Fernwärme	2222	3222	24	33.000,00	32.000,00	29.617,50	33.000,00	32.000,00	29.617,50
1/831000-614000	Instandhaltung von Gebäuden	2224	3224	24	60.000,00	9.000,00	6.222,58	60.000,00	9.000,00	6.222,58
1/831000-616000	Instandhaltung von Maschinen/masch. Anlagen	2224	3224	24	4.000,00	5.500,00	4.764,46	4.000,00	5.500,00	4.764,46
1/831000-617000	Instandhaltung von Fahrzeugen	2224	3224	24	500,00	1.200,00	0,00	500,00	1.200,00	0,00
1/831000-618000	Instandhaltung v. Betriebseinricht.	2224	3224	24	10.000,00	15.000,00	63.766,88	10.000,00	15.000,00	64.518,88
1/831000-618100	Instandhaltung und Wartung EDV (Hardware/Software)	2224	3224	24	800,00	800,00	780,51	800,00	800,00	780,51
1/831000-619000	Instandhaltung Außenanl. u.Becken	2224	3224	24	5.000,00	29.000,00	7.053,18	5.000,00	29.000,00	7.053,18
1/831000-630000	Postdienste	2222	3222	24	500,00	500,00	0,00	500,00	500,00	0,00
1/831000-631000	Telekommunikationsdienste	2222	3222	24	1.200,00	1.300,00	1.046,38	1.200,00	1.300,00	1.044,68
1/831000-659000	Geldverkehrs- und Bankspesen	2244	3244	24	0,00	0,00	1,27	0,00	0,00	1,27
1/831000-670000	Versicherungen	2222	3222	24	5.500,00	5.500,00	5.406,27	5.500,00	5.500,00	5.585,67
1/831000-680200	Planmäßige Abschreibung - Grundstückseinrichtungen u. Infrastruktur	2226			2.000,00	2.000,00	3.675,30	0,00	0,00	0,00
1/831000-680300	Planmäßige Abschreibung - Gebäude und Bauten	2226			15.600,00	15.600,00	15.636,73	0,00	0,00	0,00

		MVAG VC QU			Ergebnisvoranschlag			Finanzierungsvoranschlag		
		EH	FH		VA 2025	VA 2024	RA 2023	VA 2025	VA 2024	RA 2023
1/831000-680500	Planmäßige Abschreibung - Sonderanlagen	2226			4.400,00	4.400,00	4.771,21	0,00	0,00	0,00
1/831000-680600	Planmäßige Abschreibung - Technische Anlagen, Fahrzeuge und Maschinen	2226			3.300,00	3.100,00	4.433,76	0,00	0,00	0,00
1/831000-680700	Planmäßige Abschreibung - Amts-, Betriebs- u. Geschäftsausstattung	2226			4.600,00	4.600,00	6.491,69	0,00	0,00	0,00
1/831000-683001	Verluste aus dem Abgang von Sachanlagen und immateriellen Vermögenswerten	2226			0,00	0,00	420,94	0,00	0,00	0,00
1/831000-691010	Schadensfälle - Versicherung	2225	3225	24	0,00	0,00	1.088,00	0,00	0,00	1.088,00
1/831000-705002	Leasing - Kubota Traktor - STW 40 HD 50 %	2223	3223	24	0,00	0,00	3.985,26	0,00	0,00	3.985,26
1/831000-710000	Öffentliche Abgaben, ohne Gebühr gem	2225	3225	24	23.000,00	22.000,00	18.943,77	23.000,00	22.000,00	18.943,77
1/831000-720109	Kostenbeiträge (Kostensätze) für Leistungen	2225	3225	24	5.500,00	5.000,00	5.247,80	5.500,00	5.000,00	5.247,80
1/831000-720309	Kostenbeiträge (Kostensätze) für Leistungen	2225	3225	24	3.900,00	3.900,00	3.900,00	3.900,00	3.900,00	3.900,00
1/831000-728000	Entgelte für sonstige Leistungen	2225	3225	24	6.000,00	7.000,00	8.300,97	6.000,00	7.000,00	8.047,57
SU 22 / 32	Summe Aufwendungen / Auszahlungen operative Gebarung				438.600,00	400.900,00	412.609,75	407.700,00	369.300,00	371.656,42
SA 0 / SA 1	(0) Nettoergebnis (21 - 22) / (1) Geldfluss operative Gebarung (31 - 32)				-356.400,00	-323.700,00	-318.969,12	-336.400,00	-302.100,00	-308.591,89
SA01	Saldo (01) Haushaltsrücklagen (230 - 240)				0,00	0,00	0,00	0,00	0,00	0,00
SA00	Saldo (00) Nettoergebnis nach Haushaltsrücklagen (Saldo 0 + Saldo 01)				-356.400,00	-323.700,00	-318.969,12			
Investive Gebarung										
2/831000+803010	Veräußerungen von technischen Anlagen, Fahrzeugen und Maschinen		3314	2 31	0,00	0,00	0,00	0,00	0,00	8.272,75
SU 33	Summe Einzahlungen investive Gebarung							0,00	0,00	8.272,75
1/831000-006000	Sonstige Grundstückseinrichtungen		3412	2 40	0,00	0,00	0,00	0,00	0,00	1.716,00
1/831000-010000	Gebäude und Bauten		3413	2	0,00	0,00	0,00	0,00	18.700,00	0,00
1/831000-040000	Fahrzeuge		3414	2 41	0,00	0,00	0,00	0,00	0,00	16.776,42
1/831000-042000	Betriebsausstattung		3415	2 41	0,00	0,00	0,00	0,00	0,00	876,66
SU 34	Summe Auszahlungen investive Gebarung							0,00	18.700,00	19.369,08
SA2	Saldo (2) Geldfluss aus der Investiven Gebarung (33 - 34)							0,00	-18.700,00	-11.096,33
SA3	Saldo (3) Nettofinanzierungssaldo (Saldo 1 + Saldo 2)							-336.400,00	-320.800,00	-319.688,22
Finanzierungstätigkeit										
SU 35	Summe Einzahlungen aus der Finanzierungstätigkeit							0,00	0,00	0,00
1/831000-310000	Verbindlichkeiten aus Finanzierungsleasing		3615		0,00	0,00	0,00	2.600,00	2.500,00	2.800,48
SU 36	Summe Auszahlungen aus der Finanzierungstätigkeit							2.600,00	2.500,00	2.800,48
SA4	Saldo (4) Geldfluss aus der Finanzierungstätigkeit (35 - 36)							-2.600,00	-2.500,00	-2.800,48
SA5	Saldo (5) Geldfluss aus der voranschlagswirksamen Gebarung (Saldo 3 + Saldo 4)							-339.000,00	-323.300,00	-322.488,70

		MVAG VC QU			Ergebnisvoranschlag			Finanzierungsvoranschlag		
		EH	FH		VA 2025	VA 2024	RA 2023	VA 2025	VA 2024	RA 2023
831010	FZA - Kunsteisanlage									
Operative Gebarung										
2/831010+810000	Eintrittserlöse Publikumslauf	2114	3114	13	5.500,00	5.500,00	6.656,48	5.500,00	5.500,00	6.656,48
2/831010+810010	Mieten Eishalle	2114	3114	13	75.000,00	70.000,00	71.923,82	75.000,00	70.000,00	73.460,00
2/831010+811000	Mieten (Betriebskosten)	2115	3115	14	3.200,00	3.200,00	6.255,55	3.200,00	3.200,00	6.326,47
2/831010+813000	Erträge aus der Auflösung von Investitionszuschüssen (Kapitaltransfers)	2127			33.700,00	33.700,00	33.743,53	0,00	0,00	0,00
2/831010+817200	Erträge aus der Auflösung von sonstigen Rückstellungen - nicht konsumierte Urlaube	2117			0,00	0,00	3.500,00	0,00	0,00	0,00
2/831010+817400	Erträge aus der Auflösung von sonstigen Rückstellungen - Abfertigungen	2117			100,00	0,00	1.200,00	0,00	0,00	0,00
2/831010+817500	Erträge aus der Auflösung von sonstigen Rückstellungen - Jubiläumszuwendungen	2117			0,00	0,00	300,00	0,00	0,00	0,00
2/831010+819001	Übrige nicht finanzierungswirksame Erträge	2117			7.300,00	7.300,00	7.250,00	0,00	0,00	0,00
2/831010+829001	Sonstige Erträge- Versicherungsentschädigungen	2116	3116	18	0,00	0,00	1.066,36	0,00	0,00	1.066,36
2/831010+860000	Lfd. Tranferzahlg. von Bund/Landesfonds	2121	3121	15	3.900,00	3.900,00	1.950,00	3.900,00	3.900,00	1.950,00
2/831010+861100	Transfers von Ländern, Landesfonds und Landeskammern	2121	3121	15	0,00	0,00	30.000,00	0,00	0,00	30.000,00
SU 21 / 31	Summe Erträge / Einzahlungen operative Gebarung				128.700,00	123.600,00	163.845,74	87.600,00	82.600,00	119.459,31
1/831010-400000	Geringwertige Wirtschaftsgüter	2221	3221	23	1.000,00	2.000,00	2.085,00	1.000,00	2.000,00	2.085,00
1/831010-452000	Treibstoffe	2221	3221	23	1.800,00	2.000,00	1.622,24	1.800,00	2.000,00	1.792,21
1/831010-454000	Reinigungsmittel	2221	3221	23	1.500,00	2.000,00	1.431,96	1.500,00	2.000,00	1.279,34
1/831010-456000	Schreib-, Büromittel	2221	3221	23	200,00	300,00	167,14	200,00	300,00	167,14
1/831010-458000	Ärztliche Mittel	2221	3221	23	200,00	200,00	20,13	200,00	200,00	20,13
1/831010-459000	Sonstige Verbrauchsgüter	2221	3221	23	1.000,00	1.000,00	964,76	1.000,00	1.000,00	963,27
1/831010-510000	Geldbezüge - VB der Verwaltung	2211	3211	20	0,00	0,00	34.367,67	0,00	0,00	34.367,67
1/831010-511000	Geldbezüge - VB handwerkl. Verwendung	2211	3211	20	97.600,00	94.800,00	39.157,66	97.600,00	94.800,00	39.157,66
1/831010-523000	Geldbezüge - Arbeiter nicht ganzj. besch.	2211	3211	20	5.700,00	5.500,00	21.074,99	5.700,00	5.500,00	21.074,99
1/831010-563000	Sonstige Aufwandsentschä	2213	3213	20	2.500,00	2.400,00	2.030,00	2.500,00	2.400,00	2.030,00
1/831010-565000	Mehrleistungsvergütungen	2211	3211	20	1.700,00	1.600,00	1.661,53	1.700,00	1.600,00	1.661,53
1/831010-569000	Sonstige Nebengebühren	2211	3211	20	1.300,00	1.300,00	451,15	1.300,00	1.300,00	451,15
1/831010-580000	Dgb zum Ausgleichsfonds	2212	3212	20	4.100,00	4.000,00	3.135,14	4.100,00	4.000,00	3.135,14
1/831010-582000	Dgb zur sozialen Sicherheit	2212	3212	20	22.000,00	21.000,00	21.529,00	22.000,00	21.000,00	21.529,00
1/831010-591000	Dotierung von Rückstellungen für Abfertigungen	2214			0,00	100,00	0,00	0,00	0,00	0,00
1/831010-592000	Dotierung von Rückstellungen für Jubiläumszuwendungen	2214			700,00	700,00	0,00	0,00	0,00	0,00
1/831010-600100	Strom	2222	3222	24	65.000,00	60.000,00	69.851,13	65.000,00	60.000,00	69.851,13

		MVAG		VC QU	Ergebnisvoranschlag			Finanzierungsvoranschlag		
		EH	FH		VA 2025	VA 2024	RA 2023	VA 2025	VA 2024	RA 2023
1/831010-600110	Energiebezüge (EEG)	2222	3222		1.500,00	0,00	0,00	1.500,00	0,00	0,00
1/831010-600200	Gas	2222	3222	24	0,00	0,00	29,99	0,00	0,00	29,99
1/831010-600300	Energiebezüge - Fernwärme	2222	3222	24	22.700,00	22.000,00	20.887,21	22.700,00	22.000,00	20.887,21
1/831010-614000	Instandhaltung Gebäude	2224	3224	24	3.000,00	10.200,00	4.801,16	3.000,00	10.200,00	4.801,16
1/831010-616000	Instandhaltung Maschinen	2224	3224	24	8.000,00	10.000,00	6.666,00	8.000,00	10.000,00	10.079,68
1/831010-618000	Instandhaltung der Einrichtung	2224	3224	24	1.500,00	2.000,00	3.867,17	1.500,00	2.000,00	2.997,17
1/831010-618100	Instandhaltung und Wartung EDV (Hardware/Software)	2224	3224	24	1.000,00	1.000,00	829,18	1.000,00	1.000,00	829,18
1/831010-631000	Telekommunikationsdienst	2222	3222	24	500,00	500,00	373,72	500,00	500,00	373,72
1/831010-670000	Versicherungen	2222	3222	24	6.600,00	6.500,00	5.106,27	6.600,00	6.500,00	6.660,96
1/831010-680300	Planmäßige Abschreibung - Gebäude und Bauten	2226			49.000,00	49.000,00	48.995,81	0,00	0,00	0,00
1/831010-680500	Planmäßige Abschreibung - Sonderanlagen	2226			1.900,00	1.900,00	1.851,57	0,00	0,00	0,00
1/831010-680600	Planmäßige Abschreibung - Technische Anlagen, Fahrzeuge und Maschinen	2226			100,00	100,00	90,96	0,00	0,00	0,00
1/831010-680700	Planmäßige Abschreibung - Amts-, Betriebs- u. Geschäftsausstattung	2226			1.300,00	900,00	920,67	0,00	0,00	0,00
1/831010-705001	Leasing - Eisauflösungsanlage	2223	3223	24	34.000,00	34.000,00	40.544,94	34.000,00	34.000,00	33.178,44
1/831010-710000	Öffentliche Abgaben, ohne Gebühr gem. FAG	2225	3225	24	14.000,00	15.000,00	12.636,52	14.000,00	15.000,00	12.636,52
1/831010-710010	Öffentliche Abgaben, ohne Gebühren gemäß FAG - Finanzamt Steuernachzlg	2225	3225	24	0,00	0,00	19,80	0,00	0,00	19,80
1/831010-720000	Kostenbeiträge (-ersätze) für Leistungen	2225	3225	24	0,00	0,00	19,80	0,00	0,00	19,80
1/831010-720109	Kostenbeiträge (Kostenersätze) für Leistungen	2225	3225	24	2.000,00	2.000,00	1.903,69	2.000,00	2.000,00	1.903,69
1/831010-720309	Kostenbeiträge (Kostenersätze) für Leistungen	2225	3225	24	3.800,00	3.800,00	3.800,00	3.800,00	3.800,00	3.800,00
1/831010-728000	Entgelte für sonstige Leistungen	2225	3225	24	3.000,00	4.000,00	3.002,46	3.000,00	4.000,00	2.352,46
1/831010-728001	Energieausweis - Entgelte für sonstige Leistungen	2225	3225		40.000,00	20.000,00	0,00	40.000,00	20.000,00	0,00
SU 22 / 32	Summe Aufwendungen / Auszahlungen operative Gebarung				400.200,00	381.800,00	355.896,42	347.200,00	329.100,00	300.135,14
SA 0 / SA 1	(0) Nettoergebnis (21 - 22) / (1) Geldfluss operative Gebarung (31 - 32)				-271.500,00	-258.200,00	-192.050,68	-259.600,00	-246.500,00	-180.675,83
SA01	Saldo (01) Haushaltsrücklagen (230 - 240)				0,00	0,00	0,00	0,00	0,00	0,00
SA00	Saldo (00) Nettoergebnis nach Haushaltsrücklagen (Saldo 0 + Saldo 01)				-271.500,00	-258.200,00	-192.050,68			
Investive Gebarung										
2/831010+300000	Kapitaltransfers von Bund, Bundesfonds und Bundeskammern		3331	1 33	0,00	0,00	0,00	0,00	0,00	11.807,00
SU 33	Summe Einzahlungen investive Gebarung							0,00	0,00	11.807,00
1/831010-042000	Betriebsausstattung		3415	2 41	0,00	0,00	0,00	0,00	3.300,00	370,83
SU 34	Summe Auszahlungen investive Gebarung							0,00	3.300,00	370,83
SA2	Saldo (2) Geldfluss aus der Investiven Gebarung (33 - 34)							0,00	-3.300,00	11.436,17

	MVAG	VC QU	Ergebnisvoranschlag			Finanzierungsvoranschlag					
			EH	FH	VA 2025	VA 2024	RA 2023	VA 2025	VA 2024	RA 2023	
SA3											
	Saldo (3) Nettofinanzierungssaldo (Saldo 1 + Saldo 2)								-259.600,00	-249.800,00	-169.239,66
Finanzierungstätigkeit											
SU 35									0,00	0,00	0,00
	Summe Einzahlungen aus der Finanzierungstätigkeit										
SU 36									0,00	0,00	0,00
	Summe Auszahlungen aus der Finanzierungstätigkeit										
SA4									0,00	0,00	0,00
	Saldo (4) Geldfluss aus der Finanzierungstätigkeit (35 – 36)										
SA5									-259.600,00	-249.800,00	-169.239,66
	Saldo (5) Geldfluss aus der voranschlagswirksamen Gebarung (Saldo 3 + Saldo 4)										

		MVAG VC QU			Ergebnisvoranschlag			Finanzierungsvoranschlag		
		EH	FH		VA 2025	VA 2024	RA 2023	VA 2025	VA 2024	RA 2023
839	Sonstige Betriebe und betriebsähnliche Einrichtungen									
SA 0 / SA 1	(0) Nettoergebnis (21 - 22) / (1) Geldfluss operative Gebarung (31 – 32)				-12.300,00	-21.300,00	-13.428,97	-9.000,00	-18.000,00	-10.065,13
SA00	Saldo (00) Nettoergebnis nach Haushaltsrücklagen (Saldo 0 + Saldo 01)				-12.300,00	-21.300,00	-21.300,00			
SA2	Saldo (2) Geldfluss aus der Investiven Gebarung (33 – 34)							0,00	0,00	0,00
SA3	Saldo (3) Nettofinanzierungssaldo (Saldo 1 + Saldo 2)							-9.000,00	-18.000,00	-10.065,13
SA4	Saldo (4) Geldfluss aus der Finanzierungstätigkeit (35 – 36)							0,00	0,00	0,00
SA5	Saldo (5) Geldfluss aus der voranschlagswirksamen Gebarung (Saldo 3 + Saldo 4)							-9.000,00	-18.000,00	-10.065,13
839000	Parkplätze als Gemeindevorrichtung									
Operative Gebarung										
2/839000+813000	Erträge aus der Auflösung von Investitionszuschüssen (Kapitaltransfers)		2127		600,00	600,00	575,76	0,00	0,00	0,00
SU 21 / 31	Summe Erträge / Einzahlungen operative Gebarung				600,00	600,00	575,76	0,00	0,00	0,00
1/839000-680500	Planmäßige Abschreibung - Sonderanlagen		2226		3.900,00	3.900,00	3.939,60	0,00	0,00	0,00
1/839000-700000	Miet- und Pachtaufwand		2223	3223	24	9.000,00	18.000,00	8.529,78	9.000,00	18.000,00
1/839000-728000	Entgelte für sonstige Leistungen		2225	3225	24	0,00	0,00	1.535,35	0,00	1.535,35
SU 22 / 32	Summe Aufwendungen / Auszahlungen operative Gebarung				12.900,00	21.900,00	14.004,73	9.000,00	18.000,00	10.065,13
SA 0 / SA 1	(0) Nettoergebnis (21 - 22) / (1) Geldfluss operative Gebarung (31 – 32)				-12.300,00	-21.300,00	-13.428,97	-9.000,00	-18.000,00	-10.065,13
SA01	Saldo (01) Haushaltsrücklagen (230 - 240)				0,00	0,00	0,00	0,00	0,00	0,00
SA00	Saldo (00) Nettoergebnis nach Haushaltsrücklagen (Saldo 0 + Saldo 01)				-12.300,00	-21.300,00	-13.428,97			
Investive Gebarung										
SU 33	Summe Einzahlungen investive Gebarung							0,00	0,00	0,00
SU 34	Summe Auszahlungen investive Gebarung							0,00	0,00	0,00
SA2	Saldo (2) Geldfluss aus der Investiven Gebarung (33 – 34)							0,00	0,00	0,00
SA3	Saldo (3) Nettofinanzierungssaldo (Saldo 1 + Saldo 2)							-9.000,00	-18.000,00	-10.065,13
Finanzierungstätigkeit										
SU 35	Summe Einzahlungen aus der Finanzierungstätigkeit							0,00	0,00	0,00
SU 36	Summe Auszahlungen aus der Finanzierungstätigkeit							0,00	0,00	0,00
SA4	Saldo (4) Geldfluss aus der Finanzierungstätigkeit (35 – 36)							0,00	0,00	0,00
SA5	Saldo (5) Geldfluss aus der voranschlagswirksamen Gebarung (Saldo 3 + Saldo 4)							-9.000,00	-18.000,00	-10.065,13

		MVAG		VC QU	Ergebnisvoranschlag			Finanzierungsvoranschlag		
		EH	FH		VA 2025	VA 2024	RA 2023	VA 2025	VA 2024	RA 2023
84	Liegenschaften, Wohn- und Geschäftsgebäude									
SA 0 / SA 1	(0) Nettoergebnis (21 - 22) / (1) Geldfluss operative Gebarung (31 - 32)				121.200,00	858.800,00	1.410.442,48	83.100,00	72.300,00	45.919,53
SA00	Saldo (00) Nettoergebnis nach Haushaltsrücklagen (Saldo 0 + Saldo 01)				121.200,00	858.800,00	858.800,00			
SA2	Saldo (2) Geldfluss aus der Investiven Gebarung (33 - 34)							68.300,00	2.372.000,00	817.309,00
SA3	Saldo (3) Nettofinanzierungssaldo (Saldo 1 + Saldo 2)							151.400,00	2.444.300,00	863.228,53
SA4	Saldo (4) Geldfluss aus der Finanzierungstätigkeit (35 - 36)							-315.600,00	-837.700,00	-496.616,35
SA5	Saldo (5) Geldfluss aus der voranschlagswirksamen Gebarung (Saldo 3 + Saldo 4)							-164.200,00	1.606.600,00	366.612,18
840	Grundbesitz									
SA 0 / SA 1	(0) Nettoergebnis (21 - 22) / (1) Geldfluss operative Gebarung (31 - 32)				121.200,00	858.800,00	1.410.442,48	83.100,00	72.300,00	45.919,53
SA00	Saldo (00) Nettoergebnis nach Haushaltsrücklagen (Saldo 0 + Saldo 01)				121.200,00	858.800,00	858.800,00			
SA2	Saldo (2) Geldfluss aus der Investiven Gebarung (33 - 34)							68.300,00	2.372.000,00	817.309,00
SA3	Saldo (3) Nettofinanzierungssaldo (Saldo 1 + Saldo 2)							151.400,00	2.444.300,00	863.228,53
SA4	Saldo (4) Geldfluss aus der Finanzierungstätigkeit (35 - 36)							-315.600,00	-837.700,00	-496.616,35
SA5	Saldo (5) Geldfluss aus der voranschlagswirksamen Gebarung (Saldo 3 + Saldo 4)							-164.200,00	1.606.600,00	366.612,18
840000	Grundbesitz									
Operative Gebarung										
2/840000+801000	Veräußerungen von Grundstücken und Grundstückseinrichtungen	2116		30	0,00	456.700,00	0,00	0,00	0,00	0,00
2/840000+801002	Veräußerungen von Grundstücken IP Süd	2116		30	0,00	416.000,00	148.000,00	0,00	0,00	0,00
2/840000+810001	Erträge aus Leistungen	2114	3114	13	0,00	7.000,00	6.703,29	0,00	7.000,00	6.703,29
2/840000+811000	Bauzins	2115	3115	14	28.000,00	30.000,00	27.752,02	28.000,00	30.000,00	27.752,02
2/840000+811020	Miet- und Pachtertrag	2115	3115	14	16.000,00	15.000,00	23.407,63	16.000,00	16.600,00	18.886,95
2/840000+823000	sonstige Zinserträge	2131	3131	14	0,00	0,00	2.849,32	0,00	0,00	2.849,32
2/840000+861100	Transfers von Ländern, Landesfonds und Landeskammern	2121	3121	15	82.000,00	82.000,00	82.000,00	82.000,00	82.000,00	82.000,00
2/840000+899000	Entnahmen aus Verrechnungsrücklagen zwischen operativer Gebarung und Projekten	2116		2	6.000,00	0,00	0,00	0,00	0,00	0,00
SU 21 / 31	Summe Erträge / Einzahlungen operative Gebarung				132.000,00	1.006.700,00	290.712,26	126.000,00	135.600,00	138.191,58
1/840000-640000	Rechts- und Beratungsaufwand	2222	3222	24	3.500,00	0,00	0,00	3.500,00	0,00	0,00
1/840000-650100	Zinsen für Finanzschulden in Euro	2241	3241	25	1.800,00	4.800,00	7.076,70	1.800,00	4.800,00	7.076,70
1/840000-650700	Zinsen Finanzschulden	2241	3241	25	12.600,00	14.500,00	23.615,24	12.600,00	14.500,00	23.615,24
1/840000-659000	Geldverkehrs- und Bankspesen	2244	3244	24	0,00	0,00	10,56	0,00	0,00	10,56
1/840000-680300	Planmäßige Abschreibung - Gebäude und Bauten	2226			1.500,00	1.500,00	1.464,40	0,00	0,00	0,00
1/840000-683001	Restbuchwerte aus dem Abgang von Sachanlagen und immateriellen Vermögenswerten	2226			0,00	227.900,00	88.397,88	0,00	0,00	0,00
1/840000-710000	Öffentliche Abgaben, ohne Gebühr gem	2225	3225	24	10.000,00	13.000,00	9.385,00	10.000,00	13.000,00	9.385,00

		MVAG		VC QU	Ergebnisvoranschlag			Finanzierungsvoranschlag		
		EH	FH		VA 2025	VA 2024	RA 2023	VA 2025	VA 2024	RA 2023
1/840000-710100	Kapitalertragssteuer	2225	3225	24	0,00	0,00	696,27	0,00	0,00	696,27
1/840000-728000	Entgelte für sonstige Leistungen	2225	3225	24	2.000,00	10.000,00	9.622,42	2.000,00	10.000,00	9.310,36
1/840000-728000/1	Entgelte für sonstige Leistungen -IP Süd	2225	3225	24	0,00	0,00	44,40	0,00	0,00	44,40
SU 22 / 32	Summe Aufwendungen / Auszahlungen operative Gebarung				31.400,00	271.700,00	140.312,87	29.900,00	42.300,00	50.138,53
SA 0 / SA 1	(0) Nettoergebnis (21 - 22) / (1) Geldfluss operative Gebarung (31 – 32)				100.600,00	735.000,00	150.399,39	96.100,00	93.300,00	88.053,05
1/840000-794000	Zuweisung an zweckgebundene Haushaltsrücklagen		2401		0,00	0,00	2.147,23	0,00	0,00	0,00
SA01	Saldo (01) Haushaltsrücklagen (230 - 240)				0,00	0,00	-2.147,23	0,00	0,00	0,00
SA00	Saldo (00) Nettoergebnis nach Haushaltsrücklagen (Saldo 0 + Saldo 01)				100.600,00	735.000,00	148.252,16			
Investive Gebarung										
2/840000+307000	Kapitaltransfers von privaten Haushalten und privaten Organisationen ohne Erwerbszweck und andere		3334	2 34	0,00	0,00	0,00	0,00	0,00	89,28
2/840000+801000	Veräußerungen von Grundstücken und Grundstückseinrichtungen		3312	30	0,00	0,00	0,00	0,00	456.700,00	0,00
2/840000+801002	Veräußerungen von Grundstücken IP Süd		3312	30	0,00	0,00	0,00	0,00	564.000,00	629.530,00
SU 33	Summe Einzahlungen investive Gebarung							0,00	1.020.700,00	629.619,28
1/840000-001000	Unbebaute Grundstücke		3412	2 40	0,00	0,00	0,00	6.000,00	350.100,00	174.329,28
SU 34	Summe Auszahlungen investive Gebarung							6.000,00	350.100,00	174.329,28
SA2	Saldo (2) Geldfluss aus der Investiven Gebarung (33 – 34)							-6.000,00	670.600,00	455.290,00
SA3	Saldo (3) Nettofinanzierungssaldo (Saldo 1 + Saldo 2)							90.100,00	763.900,00	543.343,05
Finanzierungstätigkeit										
SU 35	Summe Einzahlungen aus der Finanzierungstätigkeit							0,00	0,00	0,00
1/840000-341000	Investitionsdarlehen von Ländern, Landesfonds und Landeskammern		3611	64	0,00	0,00	0,00	119.600,00	232.200,00	154.924,34
1/840000-346100	Grundankauf Krumfelden		3614	65	0,00	0,00	0,00	196.000,00	605.500,00	341.692,01
SU 36	Summe Auszahlungen aus der Finanzierungstätigkeit							315.600,00	837.700,00	496.616,35
SA4	Saldo (4) Geldfluss aus der Finanzierungstätigkeit (35 – 36)							-315.600,00	-837.700,00	-496.616,35
SA5	Saldo (5) Geldfluss aus der voranschlagswirksamen Gebarung (Saldo 3 + Saldo 4)							-225.500,00	-73.800,00	46.726,70
840001	Grundbesitz Krumfelden									
Operative Gebarung										
2/840001+801001	Erlöse Grundstücksverkäufe Krumfelden	2116		1 30	74.300,00	147.900,00	1.766.338,00	0,00	0,00	0,00
SU 21 / 31	Summe Erträge / Einzahlungen operative Gebarung				74.300,00	147.900,00	1.766.338,00	0,00	0,00	0,00
1/840001-640000	Rechts- und Beratungsaufwand	2222	3222	24	3.000,00	10.000,00	7.526,18	3.000,00	10.000,00	7.526,18
1/840001-683001	Restbuchwerte aus dem Abgang von Sachanlagen und immat. Vermögenswerten	2226			40.700,00	51.000,00	512.121,39	0,00	0,00	0,00

		MVAG		VC QU	Ergebnisvoranschlag			Finanzierungsvoranschlag		
		EH	FH		VA 2025	VA 2024	RA 2023	VA 2025	VA 2024	RA 2023
1/840001-728000	Entgelte für sonstige Leistungen	2225	3225	24	10.000,00	11.000,00	33.680,59	10.000,00	11.000,00	33.680,59
SU 22 / 32	Summe Aufwendungen / Auszahlungen operative Gebarung				53.700,00	72.000,00	553.328,16	13.000,00	21.000,00	41.206,77
SA 0 / SA 1	(0) Nettoergebnis (21 - 22) / (1) Geldfluss operative Gebarung (31 – 32)				20.600,00	75.900,00	1.213.009,84	-13.000,00	-21.000,00	-41.206,77
SA01	Saldo (01) Haushaltsrücklagen (230 - 240)				0,00	0,00	0,00	0,00	0,00	0,00
SA00	Saldo (00) Nettoergebnis nach Haushaltsrücklagen (Saldo 0 + Saldo 01)				20.600,00	75.900,00	1.213.009,84			
Investive Gebarung										
2/840001+801001	Erlöse Grundstücksverkäufe Krumfelden		3312	1 30	0,00	0,00	0,00	74.300,00	1.672.200,00	362.019,00
SU 33	Summe Einzahlungen investive Gebarung							74.300,00	1.672.200,00	362.019,00
1/840001-001000	Unbebaute Grundstücke		3412	2 40	0,00	0,00	0,00	0,00	40.500,00	0,00
SU 34	Summe Auszahlungen investive Gebarung							0,00	40.500,00	0,00
SA2	Saldo (2) Geldfluss aus der Investiven Gebarung (33 – 34)							74.300,00	1.631.700,00	362.019,00
SA3	Saldo (3) Nettofinanzierungssaldo (Saldo 1 + Saldo 2)							61.300,00	1.610.700,00	320.812,23
Finanzierungstätigkeit										
SU 35	Summe Einzahlungen aus der Finanzierungstätigkeit							0,00	0,00	0,00
SU 36	Summe Auszahlungen aus der Finanzierungstätigkeit							0,00	0,00	0,00
SA4	Saldo (4) Geldfluss aus der Finanzierungstätigkeit (35 – 36)							0,00	0,00	0,00
SA5	Saldo (5) Geldfluss aus der voranschlagswirksamen Gebarung (Saldo 3 + Saldo 4)							61.300,00	1.610.700,00	320.812,23
840002	Grundbesitz Toni Ackerl									
Operative Gebarung										
2/840002+801001	Veräußerungen von Grundstücken und Grundstückseinrichtungen	2116		30	0,00	47.900,00	47.960,00	0,00	0,00	0,00
SU 21 / 31	Summe Erträge / Einzahlungen operative Gebarung				0,00	47.900,00	47.960,00	0,00	0,00	0,00
1/840002-710000	Öffentliche Abgaben, ohne Gebühren gemäß FAG	2225	3225	24	0,00	0,00	426,75	0,00	0,00	426,75
1/840002-728000	Entgelte für sonstige Leistungen	2225	3225	24	0,00	0,00	500,00	0,00	0,00	500,00
SU 22 / 32	Summe Aufwendungen / Auszahlungen operative Gebarung				0,00	0,00	926,75	0,00	0,00	926,75
SA 0 / SA 1	(0) Nettoergebnis (21 - 22) / (1) Geldfluss operative Gebarung (31 – 32)				0,00	47.900,00	47.033,25	0,00	0,00	-926,75
SA01	Saldo (01) Haushaltsrücklagen (230 - 240)				0,00	0,00	0,00	0,00	0,00	0,00
SA00	Saldo (00) Nettoergebnis nach Haushaltsrücklagen (Saldo 0 + Saldo 01)				0,00	47.900,00	47.033,25			
Investive Gebarung										
2/840002+307000	Aufschließungsbeitrag Toni Acker		3334	1 34	0,00	0,00	0,00	0,00	21.800,00	0,00
2/840002+801001	Veräußerungen von Grundstücken und Grundstückseinrichtungen		3312	30	0,00	0,00	0,00	0,00	47.900,00	0,00
SU 33	Summe Einzahlungen investive Gebarung							0,00	69.700,00	0,00
SU 34	Summe Auszahlungen investive Gebarung							0,00	0,00	0,00
SA2	Saldo (2) Geldfluss aus der Investiven Gebarung (33 – 34)							0,00	69.700,00	0,00
SA3	Saldo (3) Nettofinanzierungssaldo (Saldo 1 + Saldo 2)							0,00	69.700,00	-926,75
Finanzierungstätigkeit										

		MVAG VC QU			Ergebnisvoranschlag			Finanzierungsvoranschlag		
		EH	FH		VA 2025	VA 2024	RA 2023	VA 2025	VA 2024	RA 2023
SU 35	Summe Einzahlungen aus der Finanzierungstätigkeit							0,00	0,00	0,00
SU 36	Summe Auszahlungen aus der Finanzierungstätigkeit							0,00	0,00	0,00
SA4	Saldo (4) Geldfluss aus der Finanzierungstätigkeit (35 – 36)							0,00	0,00	0,00
SA5	Saldo (5) Geldfluss aus der voranschlagswirksamen Gebarung (Saldo 3 + Saldo 4)							0,00	69.700,00	-926,75
85	Betriebe mit marktbestimmter Tätigkeit									
SA 0 / SA 1	(0) Nettoergebnis (21 - 22) / (1) Geldfluss operative Gebarung (31 – 32)				182.000,00	188.000,00	100.742,20	387.300,00	393.900,00	286.075,93
SA00	Saldo (00) Nettoergebnis nach Haushaltsrücklagen (Saldo 0 + Saldo 01)				182.000,00	188.000,00	188.000,00			
SA2	Saldo (2) Geldfluss aus der Investiven Gebarung (33 – 34)							-116.000,00	-811.800,00	-246.641,40
SA3	Saldo (3) Nettofinanzierungssaldo (Saldo 1 + Saldo 2)							271.300,00	-417.900,00	39.434,53
SA4	Saldo (4) Geldfluss aus der Finanzierungstätigkeit (35 – 36)							208.400,00	238.600,00	-147.733,83
SA5	Saldo (5) Geldfluss aus der voranschlagswirksamen Gebarung (Saldo 3 + Saldo 4)							479.700,00	-179.300,00	-108.299,30
850	Betriebe der Wasserversorgung									
SA 0 / SA 1	(0) Nettoergebnis (21 - 22) / (1) Geldfluss operative Gebarung (31 – 32)				4.500,00	56.200,00	-41.476,80	102.300,00	145.800,00	60.222,99
SA00	Saldo (00) Nettoergebnis nach Haushaltsrücklagen (Saldo 0 + Saldo 01)				4.500,00	56.200,00	56.200,00			
SA2	Saldo (2) Geldfluss aus der Investiven Gebarung (33 – 34)							-90.900,00	-660.400,00	-114.065,18
SA3	Saldo (3) Nettofinanzierungssaldo (Saldo 1 + Saldo 2)							11.400,00	-514.600,00	-53.842,19
SA4	Saldo (4) Geldfluss aus der Finanzierungstätigkeit (35 – 36)							275.200,00	305.500,00	-73.795,70
SA5	Saldo (5) Geldfluss aus der voranschlagswirksamen Gebarung (Saldo 3 + Saldo 4)							286.600,00	-209.100,00	-127.637,89
850000	Wasserversorgung									
Operative Gebarung										
2/850000+813000	Erträge aus der Auflösung von Investitionszuschüssen (Kapitaltransfers)	2127			50.600,00	47.800,00	48.726,18	0,00	0,00	0,00
2/850000+823000	sonstige Zinserträge	2131	3131	14	0,00	0,00	293,71	0,00	0,00	293,71
2/850000+852100	Wasserbezugsgebühren	2113	3113	12	330.000,00	350.000,00	315.413,91	330.000,00	350.000,00	321.979,03
2/850000+861010	Gebührenbremse 2024	2121	3121		0,00	78.300,00	0,00	0,00	78.300,00	0,00
2/850000+899000	Entnahmen aus Verrechnungsrücklagen zwischen operativer Gebarung und Projekten	2116		2	27.500,00	0,00	0,00	0,00	0,00	0,00
SU 21 / 31	Summe Erträge / Einzahlungen operative Gebarung				408.100,00	476.100,00	364.433,80	330.000,00	428.300,00	322.272,74
1/850000-400000	Geringw. Wirtschaftsgüter	2221	3221	23	500,00	6.000,00	0,00	500,00	6.000,00	0,00
1/850000-452000	Treibstoffe	2221	3221	23	1.000,00	2.000,00	0,00	1.000,00	2.000,00	0,00
1/850000-459000	Sonstige Verbrauchsgüter	2221	3221	23	7.000,00	9.000,00	6.790,57	7.000,00	9.000,00	6.775,59
1/850000-600100	Strom	2222	3222	24	22.000,00	26.000,00	19.043,79	22.000,00	26.000,00	21.982,61
1/850000-600110	Energiebezüge (EEG)	2222	3222		8.000,00	7.000,00	0,00	8.000,00	7.000,00	0,00
1/850000-612000	Instandhaltung von Wasserbauten	2224	3224	24	80.000,00	127.000,00	141.971,92	80.000,00	127.000,00	134.442,57
1/850000-618100	Instandhaltung und Wartung EDV (Hardware/Software)	2224	3224	24	4.100,00	4.100,00	4.980,66	4.100,00	4.100,00	4.980,66

		MVAG		VC QU	Ergebnisvoranschlag			Finanzierungsvoranschlag		
		EH	FH		VA 2025	VA 2024	RA 2023	VA 2025	VA 2024	RA 2023
1/850000-631000	Telekommunikationsdienste	2222	3222	24	1.000,00	1.200,00	983,57	1.000,00	1.200,00	983,57
1/850000-640000	Rechts- und Beratungsaufwand	2222	3222	24	3.500,00	5.000,00	1.710,47	3.500,00	5.000,00	1.108,27
1/850000-650000	Zinsen für Finanzschulden - Inland	2241	3241	25	11.500,00	4.400,00	988,71	11.500,00	4.400,00	988,71
1/850000-650601	Zinsen für inneres Darlehen ABA an WVA	2241	3241		2.500,00	0,00	0,00	2.500,00	0,00	0,00
1/850000-650700	Zinsen für Finanzschulden in Euro	2241	3241	25	10.300,00	11.600,00	11.930,40	10.300,00	11.600,00	11.930,40
1/850000-659000	Geldverkehrs- und Bankspesen	2244	3244	24	0,00	0,00	1,52	0,00	0,00	1,52
1/850000-670000	Versicherungen	2222	3222	24	1.000,00	1.000,00	1.227,40	1.000,00	1.000,00	1.227,40
1/850000-680100	Planm. Abschreibung - Immaterielle Vermögenswerte	2226			10.000,00	10.000,00	9.990,90	0,00	0,00	0,00
1/850000-680200	Planmäßige Abschreibung - Grundstückseinrichtungen und Infrastruktur	2226			1.300,00	1.300,00	1.344,62	0,00	0,00	0,00
1/850000-680400	Planmäßige Abschreibung -Wasser- u. Abwasserbauten u. Anlagen	2226			129.200,00	120.500,00	119.835,68	0,00	0,00	0,00
1/850000-680500	Planmäßige Abschreibung - Sonderanlagen	2226			100,00	100,00	50,61	0,00	0,00	0,00
1/850000-680600	Planmäßige Abschreibung - Technische Anlagen, Fahrzeuge und Maschinen	2226			7.700,00	1.000,00	7.408,88	0,00	0,00	0,00
1/850000-680700	Planmäßige Abschreibung - Amts-Betriebs- und Geschäftsausstattung	2226			100,00	100,00	22,45	0,00	0,00	0,00
1/850000-700000	Miet- und Pachtaufwand	2223	3223	24	500,00	400,00	401,52	500,00	400,00	401,52
1/850000-705006	Leasing Hyundai Kona SV	2223	3223	24	4.600,00	4.600,00	4.871,25	4.600,00	4.600,00	4.871,25
1/850000-710000	Öffentliche Abgaben, ohne Gebühr gem. FAG	2225	3225	24	100,00	100,00	18,00	100,00	100,00	18,00
1/850000-710100	Öffentliche Abgaben, ohne Gebühren gemäß FAG	2225	3225	24	0,00	0,00	70,98	0,00	0,00	70,98
1/850000-720109	Kostenbeiträge (Kostenersätze) für Leistungen	2225	3225	24	20.000,00	20.000,00	20.729,58	20.000,00	20.000,00	20.729,58
1/850000-720309	Kostenbeiträge (Kostenersätze) für Leistungen	2225	3225	24	15.100,00	15.100,00	15.100,00	15.100,00	15.100,00	15.100,00
1/850000-728000	Entgelte für sonstige Leistungen	2225	3225	24	35.000,00	38.000,00	36.437,12	35.000,00	38.000,00	36.437,12
1/850000-778000	Kapitaltransfers an private Haushalte	2234		44	0,00	4.400,00	0,00	0,00	0,00	0,00
1/850000-799000	Zuweisungen an Verrechnungsrücklagen zwischen operativer Gebarung und Projekten	2225			27.500,00	0,00	0,00	0,00	0,00	0,00
SU 22 / 32	Summe Aufwendungen / Auszahlungen operative Gebarung				403.600,00	419.900,00	405.910,60	227.700,00	282.500,00	262.049,75
SA 0 / SA 1	(0) Nettoergebnis (21 - 22) / (1) Geldfluss operative Gebarung (31 - 32)				4.500,00	56.200,00	-41.476,80	102.300,00	145.800,00	60.222,99
2/850000+894000	Entnahmen von zweckgebundenen Haushaltsrücklagen	2301		2	0,00	0,00	45.000,00	0,00	0,00	0,00
1/850000-794000	Zuweisung an zweckgebundene Haushaltsrücklagen	2401			0,00	0,00	222,25	0,00	0,00	0,00
SA01	Saldo (01) Haushaltsrücklagen (230 - 240)				0,00	0,00	44.777,75	0,00	0,00	0,00
SA00	Saldo (00) Nettoergebnis nach Haushaltsrücklagen (Saldo 0 + Saldo 01)				4.500,00	56.200,00	3.300,95			

		MVAG		VC QU	Ergebnisvoranschlag			Finanzierungsvoranschlag		
		EH	FH		VA 2025	VA 2024	RA 2023	VA 2025	VA 2024	RA 2023
Investive Gebarung										
2/850000+307000	Interessentenbeiträge WVA allgemein		3334	2 34	0,00	0,00	0,00	15.000,00	60.000,00	82.079,97
2/850000+307002	Intressentenbeiträge Krumfelden		3334	2 34	0,00	0,00	0,00	71.100,00	25.000,00	25.319,97
2/850000+307003	Intressentenbeiträge Toni Acker		3334	34	0,00	0,00	0,00	0,00	0,00	1.901,47
SU 33	Summe Einzahlungen investive Gebarung							86.100,00	85.000,00	109.301,41
1/850000-004000	Wasserbauten		3412	2 40	0,00	0,00	0,00	10.000,00	55.000,00	19.504,07
1/850000-004001	Wasserbauten Kleingartenanlage		3412	40	0,00	0,00	0,00	0,00	0,00	12.199,88
1/850000-004002	Wasser- und Abwasserbauten und -anlagen (Toni Acker)		3412	2 40	0,00	0,00	0,00	0,00	0,00	3.427,47
1/850000-004003	Wasserbauten-Krumfelden BT 3 (Baustufe 2,3)		3412	2 40	0,00	0,00	0,00	0,00	14.500,00	0,00
1/850000-004004	Wasserbauten - Krumfelden BT 4 (1. Baustufe)		3412	2 40	0,00	0,00	0,00	0,00	1.000,00	492,75
1/850000-004005	Wasseranschluss GTS Ost		3412	2 40	0,00	0,00	0,00	0,00	0,00	7.939,29
1/850000-004006	WVA Krumfelden Bauteil 5		3412	2 40	0,00	0,00	0,00	22.000,00	22.200,00	0,00
1/850000-004007	WVA Krumfelden Bauteil 6		3412	2 40	0,00	0,00	0,00	30.000,00	155.000,00	90.454,52
1/850000-004008	WVA Schulgasse - Neugestaltung Hauptplatz		3412	2 40	0,00	0,00	0,00	0,00	0,00	1.921,65
1/850000-004010	Wasserbauten IP Süd Erweiterung		3412	2 40	0,00	0,00	0,00	0,00	218.000,00	10.600,20
1/850000-004011	Wasserbauten Gewerbegebiet Althofen Süd bei FZA - BT 1		3412	2	0,00	0,00	0,00	30.000,00	5.000,00	0,00
1/850000-020000	Maschinen und maschinelle Anlagen		3414	2 41	0,00	0,00	0,00	0,00	5.300,00	76.826,76
1/850000-778000	Kapitaltransfers an private Haushalte		3434	44	0,00	0,00	0,00	0,00	4.400,00	0,00
SU 34	Summe Auszahlungen investive Gebarung							92.000,00	480.400,00	223.366,59
SA2	Saldo (2) Geldfluss aus der Investiven Gebarung (33 – 34)							-5.900,00	-395.400,00	-114.065,18
SA3	Saldo (3) Nettofinanzierungssaldo (Saldo 1 + Saldo 2)							96.400,00	-249.600,00	-53.842,19
Finanzierungstätigkeit										
2/850000+341000	Investitionsdarlehen von Ländern, Landesfonds und Landeskammern		3511	2	0,00	0,00	0,00	29.800,00	29.800,00	0,00
SU 35	Summe Einzahlungen aus der Finanzierungstätigkeit							29.800,00	29.800,00	0,00
1/850000-336001	Innere Anleihen/Darlehen ABA an WVA (Verbindlichkeit)		3611		0,00	0,00	0,00	10.100,00	0,00	0,00
1/850000-344000	Invest-Darl.von sonst.Trägern d.ö.R		3611	64	0,00	0,00	0,00	0,00	2.800,00	0,00
1/850000-346100	Investitionsdarlehen von Finanzunternehmen		3614	65	0,00	0,00	0,00	94.500,00	71.500,00	73.795,70
SU 36	Summe Auszahlungen aus der Finanzierungstätigkeit							104.600,00	74.300,00	73.795,70
SA4	Saldo (4) Geldfluss aus der Finanzierungstätigkeit (35 – 36)							-74.800,00	-44.500,00	-73.795,70
SA5	Saldo (5) Geldfluss aus der voranschlagswirksamen Gebarung (Saldo 3 + Saldo 4)							21.600,00	-294.100,00	-127.637,89
850400	WVA Römerstraße									

	MVAG	VC QU	Ergebnisvoranschlag			Finanzierungsvoranschlag				
			EH	FH	VA 2025	VA 2024	RA 2023	VA 2025	VA 2024	RA 2023
Operative Gebarung										
SU 21 / 31					0,00	0,00	0,00	0,00	0,00	0,00
					Summe Erträge / Einzahlungen operative Gebarung					
SU 22 / 32					0,00	0,00	0,00	0,00	0,00	0,00
					Summe Aufwendungen / Auszahlungen operative Gebarung					
SA 0 / SA 1					0,00	0,00	0,00	0,00	0,00	0,00
					(0) Nettoergebnis (21 - 22) / (1) Geldfluss operative Gebarung (31 - 32)					
SA01					0,00	0,00	0,00	0,00	0,00	0,00
					Saldo (01) Haushaltsrücklagen (230 - 240)					
SA00					0,00	0,00	0,00	0,00	0,00	0,00
					Saldo (00) Nettoergebnis nach Haushaltsrücklagen (Saldo 0 + Saldo 01)					
Investive Gebarung										
SU 33								0,00	0,00	0,00
					Summe Einzahlungen investive Gebarung					
1/850400-004000			3412	1	0,00	0,00	0,00	85.000,00	265.000,00	0,00
					Wasser- und Abwasserbauten und -anlagen					
SU 34								85.000,00	265.000,00	0,00
					Summe Auszahlungen investive Gebarung					
SA2								-85.000,00	-265.000,00	0,00
					Saldo (2) Geldfluss aus der Investiven Gebarung (33 - 34)					
SA3								-85.000,00	-265.000,00	0,00
					Saldo (3) Nettofinanzierungssaldo (Saldo 1 + Saldo 2)					
Finanzierungstätigkeit										
2/850400+346100			3514	1	0,00	0,00	0,00	350.000,00	350.000,00	0,00
					Investitionsdarlehen von Finanzunternehmen					
SU 35								350.000,00	350.000,00	0,00
					Summe Einzahlungen aus der Finanzierungstätigkeit					
SU 36								0,00	0,00	0,00
					Summe Auszahlungen aus der Finanzierungstätigkeit					
SA4								350.000,00	350.000,00	0,00
					Saldo (4) Geldfluss aus der Finanzierungstätigkeit (35 - 36)					
SA5								265.000,00	85.000,00	0,00
					Saldo (5) Geldfluss aus der voranschlagswirksamen Gebarung (Saldo 3 + Saldo 4)					

		MVAG VC QU			Ergebnisvoranschlag			Finanzierungsvoranschlag		
		EH	FH		VA 2025	VA 2024	RA 2023	VA 2025	VA 2024	RA 2023
851	Betriebe der Abwasserbeseitigung									
SA 0 / SA 1	(0) Nettoergebnis (21 - 22) / (1) Geldfluss operative Gebarung (31 – 32)				230.200,00	182.000,00	196.934,74	337.700,00	298.300,00	310.248,58
SA00	Saldo (00) Nettoergebnis nach Haushaltsrücklagen (Saldo 0 + Saldo 01)				230.200,00	182.000,00	182.000,00			
SA2	Saldo (2) Geldfluss aus der Investiven Gebarung (33 – 34)							-25.100,00	-151.400,00	-132.576,22
SA3	Saldo (3) Nettofinanzierungssaldo (Saldo 1 + Saldo 2)							312.600,00	146.900,00	177.672,36
SA4	Saldo (4) Geldfluss aus der Finanzierungstätigkeit (35 – 36)							-66.800,00	-66.900,00	-73.938,13
SA5	Saldo (5) Geldfluss aus der voranschlagswirksamen Gebarung (Saldo 3 + Saldo 4)							245.800,00	80.000,00	103.734,23
851000	Abwasserbeseitigung									
Operative Gebarung										
2/851000+813000	Erträge aus der Auflösung von Investitionszuschüssen (Kapitaltransfers)	2127			53.000,00	55.700,00	64.411,76	0,00	0,00	0,00
2/851000+823000	sonstige Zinserträge	2131	3131	14	0,00	0,00	6.927,27	0,00	0,00	6.927,27
2/851000+828000	Rückersätze von Aufwendungen	2116	3116	18	0,00	0,00	405,00	0,00	0,00	0,00
2/851000+852100	Kanalbenutzungsgebühren	2113	3113	12	460.000,00	480.000,00	449.066,01	460.000,00	480.000,00	450.346,86
2/851000+852200	Kanalgrundgebühr	2113	3113	12	300.000,00	300.000,00	280.634,94	300.000,00	300.000,00	282.594,94
2/851000+863000	Btg. Kommunalkredit	2121	3121	15	0,00	4.200,00	0,00	0,00	4.200,00	0,00
2/851000+899000	Entnahmen aus Verrechnungsrücklagen zwischen operativer Gebarung und Projekten	2116		2	35.000,00	0,00	0,00	0,00	0,00	0,00
SU 21 / 31	Summe Erträge / Einzahlungen operative Gebarung				848.000,00	839.900,00	801.444,98	760.000,00	784.200,00	739.869,07
1/851000-600100	Strom (f.d.Hebeanlage)	2222	3222	24	2.000,00	1.800,00	2.039,71	2.000,00	1.800,00	2.039,71
1/851000-600110	Energiebezüge	2222	3222		1.000,00	1.000,00	0,00	1.000,00	1.000,00	0,00
1/851000-612000	Instandhaltung von Kanalisationsbauten	2224	3224	24	25.000,00	70.200,00	28.435,29	25.000,00	70.200,00	27.061,29
1/851000-650700	Zinsen für Finanzschulden in Euro, Finanzunternehmen Inland	2241	3241	25	8.900,00	7.000,00	11.704,71	8.900,00	7.000,00	11.704,71
1/851000-659000	Geldverkehrs- und Bankspesen	2244	3244	24	0,00	0,00	11,59	0,00	0,00	11,59
1/851000-680100	Planmäßige Abschreibung - Immaterielle Vermögenswerte	2226			100,00	10.500,00	20.945,94	0,00	0,00	0,00
1/851000-680400	Planm. Abschreibung - Wasser- u. Abwasserbauten u. Anlagen	2226			160.400,00	155.800,00	152.569,81	0,00	0,00	0,00
1/851000-700000	Miet- und Pachtaufwand	2223	3223	24	300,00	300,00	274,26	300,00	300,00	274,26
1/851000-710100	Kapitalertragssteuer	2225	3225	24	0,00	0,00	700,11	0,00	0,00	700,11
1/851000-720109	Kostenbeiträge (Kostenersätze) für Leistungen	2225	3225	24	15.000,00	15.000,00	17.944,90	15.000,00	15.000,00	17.944,90
1/851000-720309	Kostenbeiträge (Kostenersätze) für Leistungen	2225	3225	24	9.600,00	9.600,00	9.600,00	9.600,00	9.600,00	9.600,00
1/851000-720800	Kostenbeiträge ABVV	2225	3225	24	360.000,00	380.000,00	360.283,92	360.000,00	380.000,00	360.283,92
1/851000-728000	Entgelte für sonstige Leistungen	2225	3225	24	500,00	1.000,00	0,00	500,00	1.000,00	0,00
1/851000-778000	Kapitaltransfers an private Haushalte	2234		44	0,00	5.700,00	0,00	0,00	0,00	0,00

		MVAG		VC QU	Ergebnisvoranschlag			Finanzierungsvoranschlag		
		EH	FH		VA 2025	VA 2024	RA 2023	VA 2025	VA 2024	RA 2023
1/851000-799000	Zuweisungen an Verrechnungsrücklagen zwischen operativer Gebarung und Projekten	2225			35.000,00	0,00	0,00	0,00	0,00	0,00
SU 22 / 32	Summe Aufwendungen / Auszahlungen operative Gebarung				617.800,00	657.900,00	604.510,24	422.300,00	485.900,00	429.620,49
SA 0 / SA 1	(0) Nettoergebnis (21 - 22) / (1) Geldfluss operative Gebarung (31 - 32)				230.200,00	182.000,00	196.934,74	337.700,00	298.300,00	310.248,58
2/851000+894000	Entnahmen von zweckgebundenen Haushaltsrücklagen	2301	2		0,00	0,00	100.000,00	0,00	0,00	0,00
1/851000-794000	Zuweisung an zweckgebundene Haushaltsrücklagen	2401			0,00	0,00	102.166,88	0,00	0,00	0,00
SA01	Saldo (01) Haushaltsrücklagen (230 - 240)				0,00	0,00	-2.166,88	0,00	0,00	0,00
SA00	Saldo (00) Nettoergebnis nach Haushaltsrücklagen (Saldo 0 + Saldo 01)				230.200,00	182.000,00	194.767,86			
Investive Gebarung										
2/851000+288001	Innere Anleihen/Darlehen (Forderung) ABA an WVA	3321			0,00	0,00	0,00	10.100,00	0,00	0,00
2/851000+300000	Kapitaltransfers von Bund, Bundesfonds und Bundeskammern	3331	2 33		0,00	0,00	0,00	7.500,00	7.500,00	4.438,11
2/851000+307000	Intressentenbeiträge ABA allgemein	3334	2 34		0,00	0,00	0,00	25.000,00	74.900,00	108.232,93
2/851000+307002	Intressentenbeiträge ABA Krumfelden	3334	2 34		0,00	0,00	0,00	41.300,00	35.000,00	27.136,89
2/851000+307003	Intressentenbeiträge ABA Toni Acker	3334	34		0,00	0,00	0,00	0,00	0,00	2.472,68
SU 33	Summe Einzahlungen investive Gebarung							83.900,00	117.400,00	142.280,61
1/851000-004000	Abwasserbauten	3412	2 40		0,00	0,00	0,00	10.000,00	5.000,00	18.092,74
1/851000-004000/1	Wasser- und Abwasserbauten und -anlagen - Sanierung	3412	2 40		0,00	0,00	0,00	0,00	10.000,00	161.489,30
1/851000-004001	Abwasserbauten - Kleingartensiedlung	3412	2 40		0,00	0,00	0,00	0,00	0,00	16.578,06
1/851000-004002	Abwasserbauten (Toni-Acker)	3412	2 40		0,00	0,00	0,00	0,00	0,00	2.382,01
1/851000-004003	Abwasserbauten - Krumfelden BT 3 (Baustufe 2+3)	3412	2 40		0,00	0,00	0,00	0,00	5.500,00	2.570,55
1/851000-004004	Abwasserbauten Krumfelden BT 4 (1. Baustufe)	3412	2 40		0,00	0,00	0,00	0,00	1.500,00	1.738,59
1/851000-004006	ABA Krumfelden Bauteil 5	3412	2 40		0,00	0,00	0,00	14.000,00	14.000,00	0,00
1/851000-004007	ABA Krumfelden Bauteil 6	3412	2 40		0,00	0,00	0,00	50.000,00	112.900,00	72.005,58
1/851000-004010	Abwasserbauten - IP Süd Erweiterung	3412	2		0,00	0,00	0,00	0,00	109.200,00	0,00
1/851000-004011	Abwasserarbeiten Gewerbegebiet Althofen Süd bei FZA - BT 1	3412	2		0,00	0,00	0,00	35.000,00	5.000,00	0,00
1/851000-778000	Kapitaltransfers an private Haushalte	3434	44		0,00	0,00	0,00	0,00	5.700,00	0,00
SU 34	Summe Auszahlungen investive Gebarung							109.000,00	268.800,00	274.856,83
SA2	Saldo (2) Geldfluss aus der Investiven Gebarung (33 - 34)							-25.100,00	-151.400,00	-132.576,22
SA3	Saldo (3) Nettofinanzierungssaldo (Saldo 1 + Saldo 2)							312.600,00	146.900,00	177.672,36
Finanzierungstätigkeit										
SU 35	Summe Einzahlungen aus der Finanzierungstätigkeit							0,00	0,00	0,00

		MVAG		VC QU	Ergebnisvoranschlag			Finanzierungsvoranschlag		
		EH	FH		VA 2025	VA 2024	RA 2023	VA 2025	VA 2024	RA 2023
1/851000-346100	Investitionsdarlehen von Finanzunternehmen im Inland		3614	65	0,00	0,00	0,00	66.800,00	66.900,00	73.938,13
SU 36	Summe Auszahlungen aus der Finanzierungstätigkeit							66.800,00	66.900,00	73.938,13
SA4	Saldo (4) Geldfluss aus der Finanzierungstätigkeit (35 – 36)							-66.800,00	-66.900,00	-73.938,13
SA5	Saldo (5) Geldfluss aus der voranschlagswirksamen Gebarung (Saldo 3 + Saldo 4)							245.800,00	80.000,00	103.734,23

		MVAG VC QU			Ergebnisvoranschlag			Finanzierungsvoranschlag		
		EH	FH		VA 2025	VA 2024	RA 2023	VA 2025	VA 2024	RA 2023
852	Betriebe der Müllbeseitigung									
SA 0 / SA 1	(0) Nettoergebnis (21 - 22) / (1) Geldfluss operative Gebarung (31 - 32)				-52.700,00	-50.200,00	-54.715,74	-52.700,00	-50.200,00	-84.395,64
SA00	Saldo (00) Nettoergebnis nach Haushaltsrücklagen (Saldo 0 + Saldo 01)				-52.700,00	-50.200,00	-50.200,00			
SA2	Saldo (2) Geldfluss aus der Investiven Gebarung (33 - 34)							0,00	0,00	0,00
SA3	Saldo (3) Nettofinanzierungssaldo (Saldo 1 + Saldo 2)							-52.700,00	-50.200,00	-84.395,64
SA4	Saldo (4) Geldfluss aus der Finanzierungstätigkeit (35 - 36)							0,00	0,00	0,00
SA5	Saldo (5) Geldfluss aus der voranschlagswirksamen Gebarung (Saldo 3 + Saldo 4)							-52.700,00	-50.200,00	-84.395,64
852000	Müllbeseitigung									
Operative Gebarung										
2/852000+808000	Veräußerungserlös Müllsäcke	2116	3116	16	1.500,00	1.500,00	660,88	1.500,00	1.500,00	660,88
2/852000+852100	Müllabfuhrgebühren	2113	3113	12	350.000,00	335.000,00	332.481,53	350.000,00	335.000,00	336.900,47
2/852000+852110	Müllabfuhrgebühren - Biotonne	2113	3113	12	67.000,00	65.000,00	64.316,78	67.000,00	65.000,00	64.908,25
SU 21 / 31	Summe Erträge / Einzahlungen operative Gebarung				418.500,00	401.500,00	397.459,19	418.500,00	401.500,00	402.469,60
1/852000-430000	Handelswaren (Müllsäcke)	2221	3221	23	600,00	600,00	0,00	600,00	600,00	284,00
1/852000-630000	Postdienste	2222	3222	24	500,00	500,00	0,00	500,00	500,00	0,00
1/852000-659000	Geldverkehrs- und Bankspesen	2244	3244	24	0,00	0,00	0,22	0,00	0,00	0,22
1/852000-720109	Kostenbeiträge (Kostenersätze) für Leistungen	2225	3225	24	6.000,00	5.000,00	7.237,27	6.000,00	5.000,00	7.237,27
1/852000-720309	Kostenbeiträge (Kostenersätze) für Leistungen	2225	3225	24	7.300,00	7.300,00	7.300,00	7.300,00	7.300,00	7.300,00
1/852000-720800	Kostenbeiträge Abfallbeseitigungsverband	2225	3225	24	170.000,00	170.000,00	166.175,28	170.000,00	170.000,00	166.175,28
1/852000-728051	Entgelte für sonstige Leistungen (Restmüll)	2225	3225	24	140.000,00	126.000,00	131.186,94	140.000,00	126.000,00	142.908,37
1/852000-728053	Entgelte für sonstige Leistungen (Biomüll)	2225	3225	24	78.000,00	75.000,00	76.600,94	78.000,00	75.000,00	78.628,68
1/852000-728059	Entgelte für sonstige Leistungen (sonstige Kosten)	2225	3225	24	1.000,00	1.800,00	2.090,13	1.000,00	1.800,00	1.861,80
SU 22 / 32	Summe Aufwendungen / Auszahlungen operative Gebarung				403.400,00	386.200,00	390.590,78	403.400,00	386.200,00	404.395,62
SA 0 / SA 1	(0) Nettoergebnis (21 - 22) / (1) Geldfluss operative Gebarung (31 - 32)				15.100,00	15.300,00	6.868,41	15.100,00	15.300,00	-1.926,02
1/852000-794000	Zuweisung an zweckgebundene Haushaltsrücklagen	2401			0,00	0,00	10,40	0,00	0,00	0,00
SA01	Saldo (01) Haushaltsrücklagen (230 - 240)				0,00	0,00	-10,40	0,00	0,00	0,00
SA00	Saldo (00) Nettoergebnis nach Haushaltsrücklagen (Saldo 0 + Saldo 01)				15.100,00	15.300,00	6.858,01			
Investive Gebarung										
SU 33	Summe Einzahlungen investive Gebarung							0,00	0,00	0,00
SU 34	Summe Auszahlungen investive Gebarung							0,00	0,00	0,00
SA2	Saldo (2) Geldfluss aus der Investiven Gebarung (33 - 34)							0,00	0,00	0,00
SA3	Saldo (3) Nettofinanzierungssaldo (Saldo 1 + Saldo 2)							15.100,00	15.300,00	-1.926,02
Finanzierungstätigkeit										

		MVAG VC QU			Ergebnisvoranschlag			Finanzierungsvoranschlag		
		EH	FH		VA 2025	VA 2024	RA 2023	VA 2025	VA 2024	RA 2023
SU 35	Summe Einzahlungen aus der Finanzierungstätigkeit							0,00	0,00	0,00
SU 36	Summe Auszahlungen aus der Finanzierungstätigkeit							0,00	0,00	0,00
SA4	Saldo (4) Geldfluss aus der Finanzierungstätigkeit (35 – 36)							0,00	0,00	0,00
SA5	Saldo (5) Geldfluss aus der voranschlagswirksamen Gebarung (Saldo 3 + Saldo 4)							15.100,00	15.300,00	-1.926,02
852100	Altstoffsammelzentrum									
Operative Gebarung										
2/852100+808001	Schrott Veräußerungen von Waren	2116	3116	16	18.000,00	18.000,00	13.446,27	18.000,00	18.000,00	13.446,27
2/852100+808002	Infrastrukurentgelt Gojer - Veräußerungen von Waren	2116	3116	16	1.500,00	1.400,00	1.404,66	1.500,00	1.400,00	1.404,66
2/852100+810000	Erlöse ASZ-Entsorgung	2114	3114	13	35.000,00	28.000,00	30.530,46	35.000,00	28.000,00	30.526,51
2/852100+810001/1	Erlöse ASZ-Entsorgung ohne Bürgerkarte	2114	3114	13	4.000,00	3.600,00	3.828,80	4.000,00	3.600,00	3.779,06
2/852100+819000	Übrige nicht finanzierungswirksame Erträge - Auflösung Wertberichtigungen	2117			0,00	0,00	229,65	0,00	0,00	0,00
2/852100+823000	sonstige Zinserträge	2131	3131	14	0,00	0,00	20,51	0,00	0,00	20,51
2/852100+862000	Interkommunale Beitragleistung	2121	3121	15	59.000,00	55.000,00	56.236,55	59.000,00	55.000,00	39.572,52
2/852100+863000	Beitrag Problemmüll	2121	3121	15	5.000,00	5.000,00	5.000,00	5.000,00	5.000,00	5.000,00
SU 21 / 31	Summe Erträge / Einzahlungen operative Gebarung				122.500,00	111.000,00	110.696,90	122.500,00	111.000,00	93.749,53
1/852100-400000	Geringwertige Wirtschaftsgüter	2221	3221	23	0,00	200,00	0,00	0,00	200,00	0,00
1/852100-459000	Sonstige Verbrauchsgüter	2221	3221	23	300,00	500,00	61,04	300,00	500,00	61,04
1/852100-600100	Strom	2222	3222	24	1.500,00	1.500,00	495,00	1.500,00	1.500,00	495,00
1/852100-600110	Energiebezüge (EEG)	2222	3222		100,00	0,00	0,00	100,00	0,00	0,00
1/852100-616000	Instandhaltung Maschinen	2224	3224	24	500,00	1.000,00	0,00	500,00	1.000,00	0,00
1/852100-618000	Instandhaltung der Einrichtung	2224	3224	24	7.000,00	1.000,00	175,00	7.000,00	1.000,00	175,00
1/852100-618100	Instandhaltung und Wartung EDV (Hardware/Software)	2224	3224	24	100,00	500,00	0,00	100,00	500,00	0,00
1/852100-630000	Postdienste	2222	3222	24	100,00	100,00	81,64	100,00	100,00	81,64
1/852100-631000	Telekommunikationsdienste	2222	3222	24	100,00	100,00	0,00	100,00	100,00	0,00
1/852100-659000	Geldverkehrs- und Bankspesen	2244	3244	24	0,00	0,00	0,12	0,00	0,00	0,12
1/852100-670000	Versicherungen	2222	3222	24	1.600,00	1.600,00	1.698,40	1.600,00	1.600,00	1.698,40
1/852100-690000	Abschreibung von Forderungen (Schadensfälle)	2225			0,00	0,00	483,07	0,00	0,00	0,00
1/852100-700000	Miet- und Pachtaufwand	2223	3223	24	5.000,00	5.000,00	4.551,32	5.000,00	5.000,00	4.802,57
1/852100-700010	Miet- und Pachtaufwand Immo KG	2223	3223	24	25.000,00	24.000,00	24.541,60	25.000,00	24.000,00	24.541,60
1/852100-710100	Kapitalertragssteuer	2225	3225	24	0,00	0,00	4,52	0,00	0,00	4,52
1/852100-728010	Fremdbearbeitung (Betreuung ASZ)	2225	3225	23	20.000,00	20.000,00	19.836,20	20.000,00	20.000,00	19.821,63
1/852100-728050	Entgelte für sonstige Leistungen (Sperrmüll)	2225	3225	24	13.000,00	12.000,00	12.117,95	13.000,00	12.000,00	12.940,19
1/852100-728052	Entgelte für sonstige Leistungen (Problemmüll)	2225	3225	24	25.000,00	25.000,00	25.849,70	25.000,00	25.000,00	27.977,99

		MVAG			Ergebnisvoranschlag			Finanzierungsvoranschlag		
		EH	FH	VC QU	VA 2025	VA 2024	RA 2023	VA 2025	VA 2024	RA 2023
1/852100-728054	Entgelte für sonstige Leistungen (Grünschnitt)	2225	3225	24	14.000,00	7.000,00	301,66	14.000,00	7.000,00	301,66
1/852100-728055	Entgelte für sonstige Leistungen (Holzabfälle)	2225	3225	24	16.000,00	17.000,00	14.686,35	16.000,00	17.000,00	15.490,07
1/852100-728056	Entgelte für sonstige Leistungen (Feldrandkompostierung)	2225	3225	24	43.000,00	40.000,00	51.225,95	43.000,00	40.000,00	51.225,95
1/852100-728059	Entgelte für sonstige Leistungen (sonstige Kosten)	2225	3225	24	18.000,00	20.000,00	16.171,53	18.000,00	20.000,00	16.601,77
SU 22 / 32	Summe Aufwendungen / Auszahlungen operative Gebarung				190.300,00	176.500,00	172.281,05	190.300,00	176.500,00	176.219,15
SA 0 / SA 1	(0) Nettoergebnis (21 - 22) / (1) Geldfluss operative Gebarung (31 - 32)				-67.800,00	-65.500,00	-61.584,15	-67.800,00	-65.500,00	-82.469,62
2/852100+894000	Entnahmen von zweckgebundenen Haushaltsrücklagen	2301			0,00	0,00	28.400,00	0,00	0,00	0,00
1/852100-794000	Zuweisung an zweckgebundene Haushaltsrücklagen	2401			0,00	0,00	5,34	0,00	0,00	0,00
SA01	Saldo (01) Haushaltsrücklagen (230 - 240)				0,00	0,00	28.394,66	0,00	0,00	0,00
SA00	Saldo (00) Nettoergebnis nach Haushaltsrücklagen (Saldo 0 + Saldo 01)				-67.800,00	-65.500,00	-33.189,49			
Investive Gebarung										
SU 33	Summe Einzahlungen investive Gebarung							0,00	0,00	0,00
SU 34	Summe Auszahlungen investive Gebarung							0,00	0,00	0,00
SA2	Saldo (2) Geldfluss aus der Investiven Gebarung (33 - 34)							0,00	0,00	0,00
SA3	Saldo (3) Nettofinanzierungssaldo (Saldo 1 + Saldo 2)							-67.800,00	-65.500,00	-82.469,62
Finanzierungstätigkeit										
SU 35	Summe Einzahlungen aus der Finanzierungstätigkeit							0,00	0,00	0,00
SU 36	Summe Auszahlungen aus der Finanzierungstätigkeit							0,00	0,00	0,00
SA4	Saldo (4) Geldfluss aus der Finanzierungstätigkeit (35 - 36)							0,00	0,00	0,00
SA5	Saldo (5) Geldfluss aus der voranschlagswirksamen Gebarung (Saldo 3 + Saldo 4)							-67.800,00	-65.500,00	-82.469,62

	MVAG	VC QU	Ergebnisvoranschlag			Finanzierungsvoranschlag					
			EH	FH	VA 2025	VA 2024	RA 2023	VA 2025	VA 2024	RA 2023	
9 Finanzwirtschaft											
SA 0 / SA 1		(0) Nettoergebnis (21 - 22) / (1) Geldfluss operative Gebarung (31 - 32)			10.934.300,00	10.780.200,00	10.119.006,21	11.472.000,00	10.780.200,00	10.316.908,39	
SA00		Saldo (00) Nettoergebnis nach Haushaltsrücklagen (Saldo 0 + Saldo 01)			10.934.300,00	10.780.200,00	10.780.200,00				
SA2		Saldo (2) Geldfluss aus der Investiven Gebarung (33 - 34)						0,00	0,00	0,00	
SA3		Saldo (3) Nettofinanzierungssaldo (Saldo 1 + Saldo 2)						11.472.000,00	10.780.200,00	10.316.908,39	
SA4		Saldo (4) Geldfluss aus der Finanzierungstätigkeit (35 - 36)						0,00	0,00	0,00	
SA5		Saldo (5) Geldfluss aus der voranschlagswirksamen Gebarung (Saldo 3 + Saldo 4)						11.472.000,00	10.780.200,00	10.316.908,39	
91 Kapitalvermögen und Stiftungen ohne eigene Rechtspersönlichkeit											
SA 0 / SA 1		(0) Nettoergebnis (21 - 22) / (1) Geldfluss operative Gebarung (31 - 32)			-26.500,00	-41.500,00	-10.200,08	-26.500,00	-41.500,00	-7.853,16	
SA00		Saldo (00) Nettoergebnis nach Haushaltsrücklagen (Saldo 0 + Saldo 01)			-26.500,00	-41.500,00	-41.500,00				
SA2		Saldo (2) Geldfluss aus der Investiven Gebarung (33 - 34)						0,00	0,00	0,00	
SA3		Saldo (3) Nettofinanzierungssaldo (Saldo 1 + Saldo 2)						-26.500,00	-41.500,00	-7.853,16	
SA4		Saldo (4) Geldfluss aus der Finanzierungstätigkeit (35 - 36)						0,00	0,00	0,00	
SA5		Saldo (5) Geldfluss aus der voranschlagswirksamen Gebarung (Saldo 3 + Saldo 4)						-26.500,00	-41.500,00	-7.853,16	
910 Geldverkehr											
SA 0 / SA 1		(0) Nettoergebnis (21 - 22) / (1) Geldfluss operative Gebarung (31 - 32)			-11.500,00	-14.500,00	11.997,21	-11.500,00	-14.500,00	11.998,13	
SA00		Saldo (00) Nettoergebnis nach Haushaltsrücklagen (Saldo 0 + Saldo 01)			-11.500,00	-14.500,00	-14.500,00				
SA2		Saldo (2) Geldfluss aus der Investiven Gebarung (33 - 34)						0,00	0,00	0,00	
SA3		Saldo (3) Nettofinanzierungssaldo (Saldo 1 + Saldo 2)						-11.500,00	-14.500,00	11.998,13	
SA4		Saldo (4) Geldfluss aus der Finanzierungstätigkeit (35 - 36)						0,00	0,00	0,00	
SA5		Saldo (5) Geldfluss aus der voranschlagswirksamen Gebarung (Saldo 3 + Saldo 4)						-11.500,00	-14.500,00	11.998,13	
910000 Geldverkehr											
Operative Gebarung											
2/910000+823000	Zinsen (Giro-Verkehr)		2131	3131	14	5.000,00	2.000,00	33.684,14	5.000,00	2.000,00	33.684,14
SU 21 / 31	Summe Erträge / Einzahlungen operative Gebarung					5.000,00	2.000,00	33.684,14	5.000,00	2.000,00	33.684,14
1/910000-650000	Zinsen für Finanzschulden - Inland		2241	3241	25	1.000,00	1.000,00	316,80	1.000,00	1.000,00	316,80
1/910000-659000	Geldverkehrsspesen (Giroverkehr)		2244	3244	24	15.000,00	15.000,00	12.940,70	15.000,00	15.000,00	12.940,70
1/910000-659100	Geldverkehrsspesen Rundungsdifferenzen		2244	3244	24	0,00	0,00	1,86	0,00	0,00	0,94
1/910000-710100	Kapitalertragssteuer		2225	3225	24	500,00	500,00	8.427,57	500,00	500,00	8.427,57
SU 22 / 32	Summe Aufwendungen / Auszahlungen operative Gebarung					16.500,00	16.500,00	21.686,93	16.500,00	16.500,00	21.686,01
SA 0 / SA 1	(0) Nettoergebnis (21 - 22) / (1) Geldfluss operative Gebarung (31 - 32)					-11.500,00	-14.500,00	11.997,21	-11.500,00	-14.500,00	11.998,13
SA01	Saldo (01) Haushaltsrücklagen (230 - 240)					0,00	0,00	0,00	0,00	0,00	0,00
SA00	Saldo (00) Nettoergebnis nach Haushaltsrücklagen (Saldo 0 + Saldo 01)					-11.500,00	-14.500,00	11.997,21			
Investive Gebarung											
SU 33	Summe Einzahlungen investive Gebarung							0,00	0,00	0,00	0,00
SU 34	Summe Auszahlungen investive Gebarung							0,00	0,00	0,00	0,00

		MVAG		VC QU	Ergebnisvoranschlag			Finanzierungsvoranschlag		
		EH	FH		VA 2025	VA 2024	RA 2023	VA 2025	VA 2024	RA 2023
SA2	Saldo (2) Geldfluss aus der Investiven Gebarung (33 – 34)							0,00	0,00	0,00
SA3	Saldo (3) Nettofinanzierungssaldo (Saldo 1 + Saldo 2)							-11.500,00	-14.500,00	11.998,13
Finanzierungstätigkeit										
SU 35	Summe Einzahlungen aus der Finanzierungstätigkeit							0,00	0,00	0,00
SU 36	Summe Auszahlungen aus der Finanzierungstätigkeit							0,00	0,00	0,00
SA4	Saldo (4) Geldfluss aus der Finanzierungstätigkeit (35 – 36)							0,00	0,00	0,00
SA5	Saldo (5) Geldfluss aus der voranschlagswirksamen Gebarung (Saldo 3 + Saldo 4)							-11.500,00	-14.500,00	11.998,13

		MVAG		VC QU	Ergebnisvoranschlag			Finanzierungsvoranschlag		
		EH	FH		VA 2025	VA 2024	RA 2023	VA 2025	VA 2024	RA 2023
912	Rücklagen (soweit nicht aufteilbar)									
SA 0 / SA 1	(0) Nettoergebnis (21 - 22) / (1) Geldfluss operative Gebarung (31 - 32)				0,00	0,00	0,00	0,00	0,00	0,00
SA00	Saldo (00) Nettoergebnis nach Haushaltsrücklagen (Saldo 0 + Saldo 01)				0,00	0,00	0,00			
SA2	Saldo (2) Geldfluss aus der Investiven Gebarung (33 - 34)							0,00	0,00	0,00
SA3	Saldo (3) Nettofinanzierungssaldo (Saldo 1 + Saldo 2)							0,00	0,00	0,00
SA4	Saldo (4) Geldfluss aus der Finanzierungstätigkeit (35 - 36)							0,00	0,00	0,00
SA5	Saldo (5) Geldfluss aus der voranschlagswirksamen Gebarung (Saldo 3 + Saldo 4)							0,00	0,00	0,00
912000	Rücklagen (soweit nicht aufgeteilt)									
Operative Gebarung										
SU 21 / 31	Summe Erträge / Einzahlungen operative Gebarung				0,00	0,00	0,00	0,00	0,00	0,00
SU 22 / 32	Summe Aufwendungen / Auszahlungen operative Gebarung				0,00	0,00	0,00	0,00	0,00	0,00
SA 0 / SA 1	(0) Nettoergebnis (21 - 22) / (1) Geldfluss operative Gebarung (31 - 32)				0,00	0,00	0,00	0,00	0,00	0,00
1/912000-794000	Zuweisung an zweckgebundene Haushaltsrücklagen		2401		0,00	0,00	1.888,97	0,00	0,00	0,00
SA01	Saldo (01) Haushaltsrücklagen (230 - 240)				0,00	0,00	-1.888,97	0,00	0,00	0,00
SA00	Saldo (00) Nettoergebnis nach Haushaltsrücklagen (Saldo 0 + Saldo 01)				0,00	0,00	-1.888,97			
Investive Gebarung										
SU 33	Summe Einzahlungen investive Gebarung							0,00	0,00	0,00
SU 34	Summe Auszahlungen investive Gebarung							0,00	0,00	0,00
SA2	Saldo (2) Geldfluss aus der Investiven Gebarung (33 - 34)							0,00	0,00	0,00
SA3	Saldo (3) Nettofinanzierungssaldo (Saldo 1 + Saldo 2)							0,00	0,00	0,00
Finanzierungstätigkeit										
SU 35	Summe Einzahlungen aus der Finanzierungstätigkeit							0,00	0,00	0,00
SU 36	Summe Auszahlungen aus der Finanzierungstätigkeit							0,00	0,00	0,00
SA4	Saldo (4) Geldfluss aus der Finanzierungstätigkeit (35 - 36)							0,00	0,00	0,00
SA5	Saldo (5) Geldfluss aus der voranschlagswirksamen Gebarung (Saldo 3 + Saldo 4)							0,00	0,00	0,00

		MVAG VC QU			Ergebnisvoranschlag			Finanzierungsvoranschlag		
		EH	FH		VA 2025	VA 2024	RA 2023	VA 2025	VA 2024	RA 2023
914	Beteiligungen									
SA 0 / SA 1	(0) Nettoergebnis (21 - 22) / (1) Geldfluss operative Gebarung (31 – 32)				-15.000,00	-27.000,00	-22.197,29	-15.000,00	-27.000,00	-19.851,29
SA00	Saldo (00) Nettoergebnis nach Haushaltsrücklagen (Saldo 0 + Saldo 01)				-15.000,00	-27.000,00	-27.000,00			
SA2	Saldo (2) Geldfluss aus der Investiven Gebarung (33 – 34)							0,00	0,00	0,00
SA3	Saldo (3) Nettofinanzierungssaldo (Saldo 1 + Saldo 2)							-15.000,00	-27.000,00	-19.851,29
SA4	Saldo (4) Geldfluss aus der Finanzierungstätigkeit (35 – 36)							0,00	0,00	0,00
SA5	Saldo (5) Geldfluss aus der voranschlagswirksamen Gebarung (Saldo 3 + Saldo 4)							-15.000,00	-27.000,00	-19.851,29
914000	Beteiligungen									
Operative Gebarung										
2/914000+829001	Sonstige Erträge	2116	3116	18	0,00	0,00	479,20	0,00	0,00	479,20
SU 21 / 31	Summe Erträge / Einzahlungen operative Gebarung				0,00	0,00	479,20	0,00	0,00	479,20
1/914000-728000	Steuerberatungskosten	2225	3225	24	15.000,00	12.000,00	10.747,20	15.000,00	12.000,00	8.401,20
1/914000-755001	Transfers an Immo KG	2233	3233	27	0,00	15.000,00	11.929,29	0,00	15.000,00	11.929,29
SU 22 / 32	Summe Aufwendungen / Auszahlungen operative Gebarung				15.000,00	27.000,00	22.676,49	15.000,00	27.000,00	20.330,49
SA 0 / SA 1	(0) Nettoergebnis (21 - 22) / (1) Geldfluss operative Gebarung (31 – 32)				-15.000,00	-27.000,00	-22.197,29	-15.000,00	-27.000,00	-19.851,29
SA01	Saldo (01) Haushaltsrücklagen (230 - 240)				0,00	0,00	0,00	0,00	0,00	0,00
SA00	Saldo (00) Nettoergebnis nach Haushaltsrücklagen (Saldo 0 + Saldo 01)				-15.000,00	-27.000,00	-22.197,29			
Investive Gebarung										
SU 33	Summe Einzahlungen investive Gebarung							0,00	0,00	0,00
SU 34	Summe Auszahlungen investive Gebarung							0,00	0,00	0,00
SA2	Saldo (2) Geldfluss aus der Investiven Gebarung (33 – 34)							0,00	0,00	0,00
SA3	Saldo (3) Nettofinanzierungssaldo (Saldo 1 + Saldo 2)							-15.000,00	-27.000,00	-19.851,29
Finanzierungstätigkeit										
SU 35	Summe Einzahlungen aus der Finanzierungstätigkeit							0,00	0,00	0,00
SU 36	Summe Auszahlungen aus der Finanzierungstätigkeit							0,00	0,00	0,00
SA4	Saldo (4) Geldfluss aus der Finanzierungstätigkeit (35 – 36)							0,00	0,00	0,00
SA5	Saldo (5) Geldfluss aus der voranschlagswirksamen Gebarung (Saldo 3 + Saldo 4)							-15.000,00	-27.000,00	-19.851,29

	MVAG	VC QU	Ergebnisvoranschlag			Finanzierungsvoranschlag			
			EH	FH	VA 2025	VA 2024	RA 2023	VA 2025	VA 2024
92	Öffentliche Abgaben								
SA 0 / SA 1	(0) Nettoergebnis (21 - 22) / (1) Geldfluss operative Gebarung (31 - 32)			11.494.600,00	11.178.200,00	10.925.375,42	11.494.600,00	11.178.200,00	11.005.968,65
SA00	Saldo (00) Nettoergebnis nach Haushaltsrücklagen (Saldo 0 + Saldo 01)			11.494.600,00	11.178.200,00	11.178.200,00			
SA2	Saldo (2) Geldfluss aus der Investiven Gebarung (33 - 34)						0,00	0,00	0,00
SA3	Saldo (3) Nettofinanzierungssaldo (Saldo 1 + Saldo 2)						11.494.600,00	11.178.200,00	11.005.968,65
SA4	Saldo (4) Geldfluss aus der Finanzierungstätigkeit (35 - 36)						0,00	0,00	0,00
SA5	Saldo (5) Geldfluss aus der voranschlagswirksamen Gebarung (Saldo 3 + Saldo 4)						11.494.600,00	11.178.200,00	11.005.968,65
920	Ausschließliche Gemeindeabgaben								
SA 0 / SA 1	(0) Nettoergebnis (21 - 22) / (1) Geldfluss operative Gebarung (31 - 32)			6.274.400,00	6.118.700,00	6.078.417,79	6.274.400,00	6.118.700,00	6.159.011,02
SA00	Saldo (00) Nettoergebnis nach Haushaltsrücklagen (Saldo 0 + Saldo 01)			6.274.400,00	6.118.700,00	6.118.700,00			
SA2	Saldo (2) Geldfluss aus der Investiven Gebarung (33 - 34)						0,00	0,00	0,00
SA3	Saldo (3) Nettofinanzierungssaldo (Saldo 1 + Saldo 2)						6.274.400,00	6.118.700,00	6.159.011,02
SA4	Saldo (4) Geldfluss aus der Finanzierungstätigkeit (35 - 36)						0,00	0,00	0,00
SA5	Saldo (5) Geldfluss aus der voranschlagswirksamen Gebarung (Saldo 3 + Saldo 4)						6.274.400,00	6.118.700,00	6.159.011,02
920000	Ausschließliche Gemeindeabgaben								
Operative Gebarung									
2/920000+819005	Übrige nicht finanzierungswirksame Erträge - Auflösung Wertberichtigungen	2117		0,00	0,00	42,23	0,00	0,00	0,00
2/920000+830000	Grundsteuer A (landw.Vermögen)	2111 3111 10		5.700,00	5.700,00	5.998,40	5.700,00	5.700,00	5.998,40
2/920000+831000	Grundsteuer B (v.Grundstücken)	2111 3111 10		535.300,00	530.800,00	464.660,08	535.300,00	530.800,00	464.660,08
2/920000+833000	Kommunalsteuer	2111 3111 10		5.550.000,00	5.400.000,00	5.462.457,87	5.550.000,00	5.400.000,00	5.542.414,53
2/920000+834100	Orts- und Kurtaxen	2111 3111 10		135.000,00	135.000,00	103.482,00	135.000,00	135.000,00	102.368,46
2/920000+837000	Lustbarkeitsabgabe	2111 3111 10		20.000,00	20.000,00	16.806,83	20.000,00	20.000,00	19.555,59
2/920000+838000	Hundeabgabe	2111 3111 10		5.200,00	5.000,00	4.815,00	5.200,00	5.000,00	4.562,00
2/920000+842000	Zweitwohnsitzabgaben	2111 3111 10		7.000,00	7.000,00	6.990,00	7.000,00	7.000,00	5.610,00
2/920000+849000	Nebenanprüche (Mahnggeb.u.Säumniszu .)	2111 3111 10		2.000,00	2.000,00	3.075,11	2.000,00	2.000,00	1.575,69
2/920000+856000	Verwaltungsabgaben	2111 3111 10		14.000,00	13.000,00	6.957,70	14.000,00	13.000,00	7.033,00
2/920000+856100	Bundestempelmarken	2111 3111 10		0,00	0,00	6.152,90	0,00	0,00	6.152,90
2/920000+857000	Kommissionsgebühren	2111 3111 10		200,00	200,00	0,00	200,00	200,00	0,00
SU 21 / 31	Summe Erträge / Einzahlungen operative Gebarung			6.274.400,00	6.118.700,00	6.081.438,12	6.274.400,00	6.118.700,00	6.159.930,65
1/920000-459000	Sonstige Verbrauchsgüter	2221 3221 23		0,00	0,00	919,63	0,00	0,00	919,63
1/920000-690000	Abschreibung von Forderungen (Schadensfälle)	2225		0,00	0,00	33,90	0,00	0,00	0,00
1/920000-695000	Wertberichtigungen zu Forderungen	2226		0,00	0,00	2.066,80	0,00	0,00	0,00
SU 22 / 32	Summe Aufwendungen / Auszahlungen operative Gebarung			0,00	0,00	3.020,33	0,00	0,00	919,63
SA 0 / SA 1	(0) Nettoergebnis (21 - 22) / (1) Geldfluss operative Gebarung (31 - 32)			6.274.400,00	6.118.700,00	6.078.417,79	6.274.400,00	6.118.700,00	6.159.011,02
SA01	Saldo (01) Haushaltsrücklagen (230 - 240)			0,00	0,00	0,00	0,00	0,00	0,00

		MVAG		VC QU	Ergebnisvoranschlag			Finanzierungsvoranschlag		
		EH	FH		VA 2025	VA 2024	RA 2023	VA 2025	VA 2024	RA 2023
SA00	Saldo (00) Nettoergebnis nach Haushaltsrücklagen (Saldo 0 + Saldo 01)				6.274.400,00	6.118.700,00	6.078.417,79			
Investive Gebarung										
SU 33	Summe Einzahlungen investive Gebarung							0,00	0,00	0,00
SU 34	Summe Auszahlungen investive Gebarung							0,00	0,00	0,00
SA2	Saldo (2) Geldfluss aus der Investiven Gebarung (33 – 34)							0,00	0,00	0,00
SA3	Saldo (3) Nettofinanzierungssaldo (Saldo 1 + Saldo 2)							6.274.400,00	6.118.700,00	6.159.011,02
Finanzierungstätigkeit										
SU 35	Summe Einzahlungen aus der Finanzierungstätigkeit							0,00	0,00	0,00
SU 36	Summe Auszahlungen aus der Finanzierungstätigkeit							0,00	0,00	0,00
SA4	Saldo (4) Geldfluss aus der Finanzierungstätigkeit (35 – 36)							0,00	0,00	0,00
SA5	Saldo (5) Geldfluss aus der voranschlagswirksamen Gebarung (Saldo 3 + Saldo 4)							6.274.400,00	6.118.700,00	6.159.011,02

		MVAG VC QU			Ergebnisvoranschlag			Finanzierungsvoranschlag		
		EH	FH		VA 2025	VA 2024	RA 2023	VA 2025	VA 2024	RA 2023
921	Zwischen Ländern und Gemeinden geteilte Abgaben									
SA 0 / SA 1	(0) Nettoergebnis (21 - 22) / (1) Geldfluss operative Gebarung (31 – 32)				52.000,00	52.000,00	42.865,68	52.000,00	52.000,00	42.865,68
SA00	Saldo (00) Nettoergebnis nach Haushaltsrücklagen (Saldo 0 + Saldo 01)				52.000,00	52.000,00	52.000,00			
SA2	Saldo (2) Geldfluss aus der Investiven Gebarung (33 – 34)							0,00	0,00	0,00
SA3	Saldo (3) Nettofinanzierungssaldo (Saldo 1 + Saldo 2)							52.000,00	52.000,00	42.865,68
SA4	Saldo (4) Geldfluss aus der Finanzierungstätigkeit (35 – 36)							0,00	0,00	0,00
SA5	Saldo (5) Geldfluss aus der voranschlagswirksamen Gebarung (Saldo 3 + Saldo 4)							52.000,00	52.000,00	42.865,68
921000	Zwischen Ländern und Gemeinden gete									
Operative Gebarung										
2/921000+834000	Fremdenverkehrsabgaben	2111	3111	10	52.000,00	52.000,00	42.865,68	52.000,00	52.000,00	42.865,68
SU 21 / 31	Summe Erträge / Einzahlungen operative Gebarung				52.000,00	52.000,00	42.865,68	52.000,00	52.000,00	42.865,68
SU 22 / 32	Summe Aufwendungen / Auszahlungen operative Gebarung				0,00	0,00	0,00	0,00	0,00	0,00
SA 0 / SA 1	(0) Nettoergebnis (21 - 22) / (1) Geldfluss operative Gebarung (31 – 32)				52.000,00	52.000,00	42.865,68	52.000,00	52.000,00	42.865,68
SA01	Saldo (01) Haushaltsrücklagen (230 - 240)				0,00	0,00	0,00	0,00	0,00	0,00
SA00	Saldo (00) Nettoergebnis nach Haushaltsrücklagen (Saldo 0 + Saldo 01)				52.000,00	52.000,00	42.865,68			
Investive Gebarung										
SU 33	Summe Einzahlungen investive Gebarung							0,00	0,00	0,00
SU 34	Summe Auszahlungen investive Gebarung							0,00	0,00	0,00
SA2	Saldo (2) Geldfluss aus der Investiven Gebarung (33 – 34)							0,00	0,00	0,00
SA3	Saldo (3) Nettofinanzierungssaldo (Saldo 1 + Saldo 2)							52.000,00	52.000,00	42.865,68
Finanzierungstätigkeit										
SU 35	Summe Einzahlungen aus der Finanzierungstätigkeit							0,00	0,00	0,00
SU 36	Summe Auszahlungen aus der Finanzierungstätigkeit							0,00	0,00	0,00
SA4	Saldo (4) Geldfluss aus der Finanzierungstätigkeit (35 – 36)							0,00	0,00	0,00
SA5	Saldo (5) Geldfluss aus der voranschlagswirksamen Gebarung (Saldo 3 + Saldo 4)							52.000,00	52.000,00	42.865,68

		MVAG VC QU			Ergebnisvoranschlag			Finanzierungsvoranschlag		
		EH	FH		VA 2025	VA 2024	RA 2023	VA 2025	VA 2024	RA 2023
925	Ertragsanteile an gemeinschaftlichen Bundesabgaben									
SA 0 / SA 1	(0) Nettoergebnis (21 - 22) / (1) Geldfluss operative Gebarung (31 – 32)				5.168.200,00	5.007.500,00	4.804.091,95	5.168.200,00	5.007.500,00	4.804.091,95
SA00	Saldo (00) Nettoergebnis nach Haushaltsrücklagen (Saldo 0 + Saldo 01)				5.168.200,00	5.007.500,00	5.007.500,00			
SA2	Saldo (2) Geldfluss aus der Investiven Gebarung (33 – 34)							0,00	0,00	0,00
SA3	Saldo (3) Nettofinanzierungssaldo (Saldo 1 + Saldo 2)							5.168.200,00	5.007.500,00	4.804.091,95
SA4	Saldo (4) Geldfluss aus der Finanzierungstätigkeit (35 – 36)							0,00	0,00	0,00
SA5	Saldo (5) Geldfluss aus der voranschlagswirksamen Gebarung (Saldo 3 + Saldo 4)							5.168.200,00	5.007.500,00	4.804.091,95
925000	Ertragsanteile an Gem. Bundesabgabe									
Operative Gebarung										
2/925000+859000	Ertragsanteile ohne Spielbankabgabe	2112	3112	11	5.168.200,00	5.007.500,00	4.804.091,95	5.168.200,00	5.007.500,00	4.804.091,95
SU 21 / 31	Summe Erträge / Einzahlungen operative Gebarung				5.168.200,00	5.007.500,00	4.804.091,95	5.168.200,00	5.007.500,00	4.804.091,95
SU 22 / 32	Summe Aufwendungen / Auszahlungen operative Gebarung				0,00	0,00	0,00	0,00	0,00	0,00
SA 0 / SA 1	(0) Nettoergebnis (21 - 22) / (1) Geldfluss operative Gebarung (31 – 32)				5.168.200,00	5.007.500,00	4.804.091,95	5.168.200,00	5.007.500,00	4.804.091,95
SA01	Saldo (01) Haushaltsrücklagen (230 - 240)				0,00	0,00	0,00	0,00	0,00	0,00
SA00	Saldo (00) Nettoergebnis nach Haushaltsrücklagen (Saldo 0 + Saldo 01)				5.168.200,00	5.007.500,00	4.804.091,95			
Investive Gebarung										
SU 33	Summe Einzahlungen investive Gebarung							0,00	0,00	0,00
SU 34	Summe Auszahlungen investive Gebarung							0,00	0,00	0,00
SA2	Saldo (2) Geldfluss aus der Investiven Gebarung (33 – 34)							0,00	0,00	0,00
SA3	Saldo (3) Nettofinanzierungssaldo (Saldo 1 + Saldo 2)							5.168.200,00	5.007.500,00	4.804.091,95
Finanzierungstätigkeit										
SU 35	Summe Einzahlungen aus der Finanzierungstätigkeit							0,00	0,00	0,00
SU 36	Summe Auszahlungen aus der Finanzierungstätigkeit							0,00	0,00	0,00
SA4	Saldo (4) Geldfluss aus der Finanzierungstätigkeit (35 – 36)							0,00	0,00	0,00
SA5	Saldo (5) Geldfluss aus der voranschlagswirksamen Gebarung (Saldo 3 + Saldo 4)							5.168.200,00	5.007.500,00	4.804.091,95

		MVAG		VC QU	Ergebnisvoranschlag			Finanzierungsvoranschlag		
		EH	FH		VA 2025	VA 2024	RA 2023	VA 2025	VA 2024	RA 2023
93	Umlagen									
SA 0 / SA 1	(0) Nettoergebnis (21 - 22) / (1) Geldfluss operative Gebarung (31 – 32)				-698.000,00	-1.013.300,00	-1.133.792,55	-698.000,00	-1.013.300,00	-1.016.193,23
SA00	Saldo (00) Nettoergebnis nach Haushaltsrücklagen (Saldo 0 + Saldo 01)				-698.000,00	-1.013.300,00	-1.013.300,00			
SA2	Saldo (2) Geldfluss aus der Investiven Gebarung (33 – 34)							0,00	0,00	0,00
SA3	Saldo (3) Nettofinanzierungssaldo (Saldo 1 + Saldo 2)							-698.000,00	-1.013.300,00	-1.016.193,23
SA4	Saldo (4) Geldfluss aus der Finanzierungstätigkeit (35 – 36)							0,00	0,00	0,00
SA5	Saldo (5) Geldfluss aus der voranschlagswirksamen Gebarung (Saldo 3 + Saldo 4)							-698.000,00	-1.013.300,00	-1.016.193,23
930	Landesumlage									
SA 0 / SA 1	(0) Nettoergebnis (21 - 22) / (1) Geldfluss operative Gebarung (31 – 32)				-698.000,00	-1.013.300,00	-1.133.792,55	-698.000,00	-1.013.300,00	-1.016.193,23
SA00	Saldo (00) Nettoergebnis nach Haushaltsrücklagen (Saldo 0 + Saldo 01)				-698.000,00	-1.013.300,00	-1.013.300,00			
SA2	Saldo (2) Geldfluss aus der Investiven Gebarung (33 – 34)							0,00	0,00	0,00
SA3	Saldo (3) Nettofinanzierungssaldo (Saldo 1 + Saldo 2)							-698.000,00	-1.013.300,00	-1.016.193,23
SA4	Saldo (4) Geldfluss aus der Finanzierungstätigkeit (35 – 36)							0,00	0,00	0,00
SA5	Saldo (5) Geldfluss aus der voranschlagswirksamen Gebarung (Saldo 3 + Saldo 4)							-698.000,00	-1.013.300,00	-1.016.193,23
930000	Landesumlage, -abgaben									
Operative Gebarung										
2/930000+861100	10%-Refundierung Landesumlage 2024 - 2121 3121 Transfer von Ländern				0,00	115.700,00	0,00	0,00	115.700,00	0,00
SU 21 / 31	Summe Erträge / Einzahlungen operative Gebarung				0,00	115.700,00	0,00	0,00	115.700,00	0,00
1/930000-751130	Transfers an Länder, Landesfonds und Landeskammern	2231	3231	26	698.000,00	1.129.000,00	1.133.792,55	698.000,00	1.129.000,00	1.016.193,23
SU 22 / 32	Summe Aufwendungen / Auszahlungen operative Gebarung				698.000,00	1.129.000,00	1.133.792,55	698.000,00	1.129.000,00	1.016.193,23
SA 0 / SA 1	(0) Nettoergebnis (21 - 22) / (1) Geldfluss operative Gebarung (31 – 32)				-698.000,00	-1.013.300,00	-1.133.792,55	-698.000,00	-1.013.300,00	-1.016.193,23
SA01	Saldo (01) Haushaltsrücklagen (230 - 240)				0,00	0,00	0,00	0,00	0,00	0,00
SA00	Saldo (00) Nettoergebnis nach Haushaltsrücklagen (Saldo 0 + Saldo 01)				-698.000,00	-1.013.300,00	-1.133.792,55			
Investive Gebarung										
SU 33	Summe Einzahlungen investive Gebarung							0,00	0,00	0,00
SU 34	Summe Auszahlungen investive Gebarung							0,00	0,00	0,00
SA2	Saldo (2) Geldfluss aus der Investiven Gebarung (33 – 34)							0,00	0,00	0,00
SA3	Saldo (3) Nettofinanzierungssaldo (Saldo 1 + Saldo 2)							-698.000,00	-1.013.300,00	-1.016.193,23
Finanzierungstätigkeit										
SU 35	Summe Einzahlungen aus der Finanzierungstätigkeit							0,00	0,00	0,00
SU 36	Summe Auszahlungen aus der Finanzierungstätigkeit							0,00	0,00	0,00
SA4	Saldo (4) Geldfluss aus der Finanzierungstätigkeit (35 – 36)							0,00	0,00	0,00
SA5	Saldo (5) Geldfluss aus der voranschlagswirksamen Gebarung (Saldo 3 + Saldo 4)							-698.000,00	-1.013.300,00	-1.016.193,23

	MVAG	VC QU	Ergebnisvoranschlag			Finanzierungsvoranschlag				
			EH	FH	VA 2025	VA 2024	RA 2023	VA 2025	VA 2024	RA 2023
94	Finanzzuweisungen und Zuschüsse									
SA 0 / SA 1										
	(0) Nettoergebnis (21 - 22) / (1) Geldfluss operative Gebarung (31 – 32)			701.900,00	656.800,00	337.623,42	701.900,00	656.800,00	334.986,13	
SA00	Saldo (00) Nettoergebnis nach Haushaltsrücklagen (Saldo 0 + Saldo 01)			701.900,00	656.800,00	656.800,00				
SA2	Saldo (2) Geldfluss aus der Investiven Gebarung (33 – 34)						0,00	0,00	0,00	
SA3	Saldo (3) Nettofinanzierungssaldo (Saldo 1 + Saldo 2)						701.900,00	656.800,00	334.986,13	
SA4	Saldo (4) Geldfluss aus der Finanzierungstätigkeit (35 – 36)						0,00	0,00	0,00	
SA5	Saldo (5) Geldfluss aus der voranschlagswirksamen Gebarung (Saldo 3 + Saldo 4)						701.900,00	656.800,00	334.986,13	
940	Bedarfszuweisungen									
SA 0 / SA 1										
	(0) Nettoergebnis (21 - 22) / (1) Geldfluss operative Gebarung (31 – 32)			231.500,00	282.000,00	71.400,00	231.500,00	282.000,00	71.400,00	
SA00	Saldo (00) Nettoergebnis nach Haushaltsrücklagen (Saldo 0 + Saldo 01)			231.500,00	282.000,00	282.000,00				
SA2	Saldo (2) Geldfluss aus der Investiven Gebarung (33 – 34)						0,00	0,00	0,00	
SA3	Saldo (3) Nettofinanzierungssaldo (Saldo 1 + Saldo 2)						231.500,00	282.000,00	71.400,00	
SA4	Saldo (4) Geldfluss aus der Finanzierungstätigkeit (35 – 36)						0,00	0,00	0,00	
SA5	Saldo (5) Geldfluss aus der voranschlagswirksamen Gebarung (Saldo 3 + Saldo 4)						231.500,00	282.000,00	71.400,00	
940000	Bedarfszuweisungen									
Operative Gebarung										
2/940000+861100	Transfers von Ländern -	2121	3121		231.500,00	282.000,00	0,00	231.500,00	282.000,00	0,00
	Bedarfszuweisungsmittel im Rahmen für operative Gebarung									
2/940000+861300	Transfers von Ländern, Landesfonds und Landesammern	2121	3121	15	0,00	0,00	71.400,00	0,00	0,00	71.400,00
SU 21 / 31	Summe Erträge / Einzahlungen operative Gebarung				231.500,00	282.000,00	71.400,00	231.500,00	282.000,00	71.400,00
SU 22 / 32	Summe Aufwendungen / Auszahlungen operative Gebarung				0,00	0,00	0,00	0,00	0,00	0,00
SA 0 / SA 1	(0) Nettoergebnis (21 - 22) / (1) Geldfluss operative Gebarung (31 – 32)				231.500,00	282.000,00	71.400,00	231.500,00	282.000,00	71.400,00
SA01	Saldo (01) Haushaltsrücklagen (230 - 240)				0,00	0,00	0,00	0,00	0,00	0,00
SA00	Saldo (00) Nettoergebnis nach Haushaltsrücklagen (Saldo 0 + Saldo 01)				231.500,00	282.000,00	71.400,00			
Investive Gebarung										
SU 33	Summe Einzahlungen investive Gebarung						0,00	0,00	0,00	0,00
SU 34	Summe Auszahlungen investive Gebarung						0,00	0,00	0,00	0,00
SA2	Saldo (2) Geldfluss aus der Investiven Gebarung (33 – 34)						0,00	0,00	0,00	0,00
SA3	Saldo (3) Nettofinanzierungssaldo (Saldo 1 + Saldo 2)						231.500,00	282.000,00	71.400,00	71.400,00
Finanzierungstätigkeit										
SU 35	Summe Einzahlungen aus der Finanzierungstätigkeit						0,00	0,00	0,00	0,00
SU 36	Summe Auszahlungen aus der Finanzierungstätigkeit						0,00	0,00	0,00	0,00
SA4	Saldo (4) Geldfluss aus der Finanzierungstätigkeit (35 – 36)						0,00	0,00	0,00	0,00
SA5	Saldo (5) Geldfluss aus der voranschlagswirksamen Gebarung (Saldo 3 + Saldo 4)						231.500,00	282.000,00	71.400,00	71.400,00

		MVAG		VC QU	Ergebnisvoranschlag			Finanzierungsvoranschlag		
		EH	FH		VA 2025	VA 2024	RA 2023	VA 2025	VA 2024	RA 2023
941	Sonstige Finanzzuweisungen nach dem FAG									
SA 0 / SA 1	(0) Nettoergebnis (21 - 22) / (1) Geldfluss operative Gebarung (31 – 32)				179.700,00	168.800,00	38.336,00	179.700,00	168.800,00	38.336,00
SA00	Saldo (00) Nettoergebnis nach Haushaltsrücklagen (Saldo 0 + Saldo 01)				179.700,00	168.800,00	168.800,00			
SA2	Saldo (2) Geldfluss aus der Investiven Gebarung (33 – 34)							0,00	0,00	0,00
SA3	Saldo (3) Nettofinanzierungssaldo (Saldo 1 + Saldo 2)							179.700,00	168.800,00	38.336,00
SA4	Saldo (4) Geldfluss aus der Finanzierungstätigkeit (35 – 36)							0,00	0,00	0,00
SA5	Saldo (5) Geldfluss aus der voranschlagswirksamen Gebarung (Saldo 3 + Saldo 4)							179.700,00	168.800,00	38.336,00
941000	Sonstige Finanzzuweisung nach dem F									
Operative Gebarung										
2/941000+860000	Transfers von Bund, Bundesfonds und Bundeskammern	2121	3121		134.000,00	0,00	0,00	134.000,00	0,00	0,00
2/941000+860100	Finanzzuweisungen lt.FAG § 23	2121	3121	15	45.700,00	44.800,00	38.336,00	45.700,00	44.800,00	38.336,00
2/941000+860600	Transfers von Bund, Bundesfonds und Bundeskammern	2121	3121		0,00	124.000,00	0,00	0,00	124.000,00	0,00
SU 21 / 31	Summe Erträge / Einzahlungen operative Gebarung				179.700,00	168.800,00	38.336,00	179.700,00	168.800,00	38.336,00
SU 22 / 32	Summe Aufwendungen / Auszahlungen operative Gebarung				0,00	0,00	0,00	0,00	0,00	0,00
SA 0 / SA 1	(0) Nettoergebnis (21 - 22) / (1) Geldfluss operative Gebarung (31 – 32)				179.700,00	168.800,00	38.336,00	179.700,00	168.800,00	38.336,00
SA01	Saldo (01) Haushaltsrücklagen (230 - 240)				0,00	0,00	0,00	0,00	0,00	0,00
SA00	Saldo (00) Nettoergebnis nach Haushaltsrücklagen (Saldo 0 + Saldo 01)				179.700,00	168.800,00	38.336,00			
Investive Gebarung										
SU 33	Summe Einzahlungen investive Gebarung							0,00	0,00	0,00
SU 34	Summe Auszahlungen investive Gebarung							0,00	0,00	0,00
SA2	Saldo (2) Geldfluss aus der Investiven Gebarung (33 – 34)							0,00	0,00	0,00
SA3	Saldo (3) Nettofinanzierungssaldo (Saldo 1 + Saldo 2)							179.700,00	168.800,00	38.336,00
Finanzierungstätigkeit										
SU 35	Summe Einzahlungen aus der Finanzierungstätigkeit							0,00	0,00	0,00
SU 36	Summe Auszahlungen aus der Finanzierungstätigkeit							0,00	0,00	0,00
SA4	Saldo (4) Geldfluss aus der Finanzierungstätigkeit (35 – 36)							0,00	0,00	0,00
SA5	Saldo (5) Geldfluss aus der voranschlagswirksamen Gebarung (Saldo 3 + Saldo 4)							179.700,00	168.800,00	38.336,00

		MVAG VC QU			Ergebnisvoranschlag			Finanzierungsvoranschlag		
		EH	FH		VA 2025	VA 2024	RA 2023	VA 2025	VA 2024	RA 2023
945	Sonstige Zuschüsse des Bundes									
SA 0 / SA 1	(0) Nettoergebnis (21 - 22) / (1) Geldfluss operative Gebarung (31 – 32)				290.700,00	206.000,00	227.887,42	290.700,00	206.000,00	225.250,13
SA00	Saldo (00) Nettoergebnis nach Haushaltsrücklagen (Saldo 0 + Saldo 01)				290.700,00	206.000,00	206.000,00			
SA2	Saldo (2) Geldfluss aus der Investiven Gebarung (33 – 34)							0,00	0,00	0,00
SA3	Saldo (3) Nettofinanzierungssaldo (Saldo 1 + Saldo 2)							290.700,00	206.000,00	225.250,13
SA4	Saldo (4) Geldfluss aus der Finanzierungstätigkeit (35 – 36)							0,00	0,00	0,00
SA5	Saldo (5) Geldfluss aus der voranschlagswirksamen Gebarung (Saldo 3 + Saldo 4)							290.700,00	206.000,00	225.250,13
945000	Pflegefonds									
Operative Gebarung										
2/945000+860400	Transfers von Ländern, Landesfonds und Landeskammern - Zuschuss Bundespflegefonds	2121	3121	15	290.700,00	206.000,00	227.887,42	290.700,00	206.000,00	225.250,13
SU 21 / 31	Summe Erträge / Einzahlungen operative Gebarung				290.700,00	206.000,00	227.887,42	290.700,00	206.000,00	225.250,13
SU 22 / 32	Summe Aufwendungen / Auszahlungen operative Gebarung				0,00	0,00	0,00	0,00	0,00	0,00
SA 0 / SA 1	(0) Nettoergebnis (21 - 22) / (1) Geldfluss operative Gebarung (31 – 32)				290.700,00	206.000,00	227.887,42	290.700,00	206.000,00	225.250,13
SA01	Saldo (01) Haushaltsrücklagen (230 - 240)				0,00	0,00	0,00	0,00	0,00	0,00
SA00	Saldo (00) Nettoergebnis nach Haushaltsrücklagen (Saldo 0 + Saldo 01)				290.700,00	206.000,00	227.887,42			
Investive Gebarung										
SU 33	Summe Einzahlungen investive Gebarung							0,00	0,00	0,00
SU 34	Summe Auszahlungen investive Gebarung							0,00	0,00	0,00
SA2	Saldo (2) Geldfluss aus der Investiven Gebarung (33 – 34)							0,00	0,00	0,00
SA3	Saldo (3) Nettofinanzierungssaldo (Saldo 1 + Saldo 2)							290.700,00	206.000,00	225.250,13
Finanzierungstätigkeit										
SU 35	Summe Einzahlungen aus der Finanzierungstätigkeit							0,00	0,00	0,00
SU 36	Summe Auszahlungen aus der Finanzierungstätigkeit							0,00	0,00	0,00
SA4	Saldo (4) Geldfluss aus der Finanzierungstätigkeit (35 – 36)							0,00	0,00	0,00
SA5	Saldo (5) Geldfluss aus der voranschlagswirksamen Gebarung (Saldo 3 + Saldo 4)							290.700,00	206.000,00	225.250,13

		MVAG		VC QU	Ergebnisvoranschlag			Finanzierungsvoranschlag		
		EH	FH		VA 2025	VA 2024	RA 2023	VA 2025	VA 2024	RA 2023
98	Haushaltsausgleich									
SA 0 / SA 1	(0) Nettoergebnis (21 - 22) / (1) Geldfluss operative Gebarung (31 – 32)				-537.700,00	0,00	0,00	0,00	0,00	0,00
SA00	Saldo (00) Nettoergebnis nach Haushaltsrücklagen (Saldo 0 + Saldo 01)				-537.700,00	0,00	0,00			
SA2	Saldo (2) Geldfluss aus der Investiven Gebarung (33 – 34)							0,00	0,00	0,00
SA3	Saldo (3) Nettofinanzierungssaldo (Saldo 1 + Saldo 2)							0,00	0,00	0,00
SA4	Saldo (4) Geldfluss aus der Finanzierungstätigkeit (35 – 36)							0,00	0,00	0,00
SA5	Saldo (5) Geldfluss aus der voranschlagswirksamen Gebarung (Saldo 3 + Saldo 4)							0,00	0,00	0,00
980	Verrechnung zwischen operativer Gebarung und Projekten									
SA 0 / SA 1	(0) Nettoergebnis (21 - 22) / (1) Geldfluss operative Gebarung (31 – 32)				-537.700,00	0,00	0,00	0,00	0,00	0,00
SA00	Saldo (00) Nettoergebnis nach Haushaltsrücklagen (Saldo 0 + Saldo 01)				-537.700,00	0,00	0,00			
SA2	Saldo (2) Geldfluss aus der Investiven Gebarung (33 – 34)							0,00	0,00	0,00
SA3	Saldo (3) Nettofinanzierungssaldo (Saldo 1 + Saldo 2)							0,00	0,00	0,00
SA4	Saldo (4) Geldfluss aus der Finanzierungstätigkeit (35 – 36)							0,00	0,00	0,00
SA5	Saldo (5) Geldfluss aus der voranschlagswirksamen Gebarung (Saldo 3 + Saldo 4)							0,00	0,00	0,00
980000	Verrechnung zwischen operativer Gebarung und Projekten									
Operative Gebarung										
SU 21 / 31	Summe Erträge / Einzahlungen operative Gebarung				0,00	0,00	0,00	0,00	0,00	0,00
1/980000-799000	Zuweisungen an Verrechnungsrücklagen 2225 zwischen operativer Gebarung und Projekten				537.700,00	0,00	0,00	0,00	0,00	0,00
SU 22 / 32	Summe Aufwendungen / Auszahlungen operative Gebarung				537.700,00	0,00	0,00	0,00	0,00	0,00
SA 0 / SA 1	(0) Nettoergebnis (21 - 22) / (1) Geldfluss operative Gebarung (31 – 32)				-537.700,00	0,00	0,00	0,00	0,00	0,00
SA01	Saldo (01) Haushaltsrücklagen (230 - 240)				0,00	0,00	0,00	0,00	0,00	0,00
SA00	Saldo (00) Nettoergebnis nach Haushaltsrücklagen (Saldo 0 + Saldo 01)				-537.700,00	0,00	0,00			
Investive Gebarung										
SU 33	Summe Einzahlungen investive Gebarung							0,00	0,00	0,00
SU 34	Summe Auszahlungen investive Gebarung							0,00	0,00	0,00
SA2	Saldo (2) Geldfluss aus der Investiven Gebarung (33 – 34)							0,00	0,00	0,00
SA3	Saldo (3) Nettofinanzierungssaldo (Saldo 1 + Saldo 2)							0,00	0,00	0,00
Finanzierungstätigkeit										
SU 35	Summe Einzahlungen aus der Finanzierungstätigkeit							0,00	0,00	0,00
SU 36	Summe Auszahlungen aus der Finanzierungstätigkeit							0,00	0,00	0,00
SA4	Saldo (4) Geldfluss aus der Finanzierungstätigkeit (35 – 36)							0,00	0,00	0,00
SA5	Saldo (5) Geldfluss aus der voranschlagswirksamen Gebarung (Saldo 3 + Saldo 4)							0,00	0,00	0,00

Stellenplan



VERORDNUNG

des Gemeinderates der Stadtgemeinde Althofen vom 18.12.2024, Zahl: 011-0/2024, mit welcher der Stellenplan für das Verwaltungsjahr 2025 beschlossen wird (Stellenplan 2025).

Gemäß § 2 Abs. 1 des Kärntner Gemeindebedienstetengesetzes – K-GBG, LGBl. Nr. 56/1992, zuletzt in der Fassung des Gesetzes LGBl. Nr. 90/2023, des § 3 Abs. 1 und 2 des Kärntner Gemeindevertragsbedienstetengesetzes – K-GVVBG, LGBl. Nr. 95/1992, zuletzt in der Fassung des Gesetzes LGBl. Nr. 90/2023, sowie des § 5 Abs. 1 und 2 des Kärntner Gemeindemitarbeiterinnengesetzes – K-GMG, LGBl. Nr. 96/2011, zuletzt in der Fassung des Gesetzes LGBl. Nr. 90/2023, wird verordnet:

§ 1

Beschäftigungsobergrenze

Für das Verwaltungsjahr 2025 beträgt die Beschäftigungsobergrenze gemäß § 5 Abs. 1 K-GBRPV 479 Punkte.

§ 2

Stellenplan

(1) Für die Erfüllung der gemeindlichen Aufgaben werden im Verwaltungsjahr 2025 folgende Planstellen festgelegt:

Lfd. Nr	Beschäftigungs- ausmaß in %	Stellenplan nach K-GBG		Stellenplan nach K-GMG		BRP
		VWD- Gruppe	DKI.	GKI.	Stellen- wert	Punkte
1	100,00%	B	VII	17	63	63,00
2	100,00%	C	V	7	33	33,00
3	100,00%			8	36	36,00
4	75,00%	P5	III	2	18	
5	100,00%	B	VI	11	45	45,00
6	100,00%	C	V	7	33	33,00
7	100,00%	B	VI	10	42	42,00
8	100,00%	B	VI	11	45	45,00
9	100,00%	C	V	7	33	33,00
10	75,00%	C	V	7	33	24,75
11	75,00%	D	III	6	30	22,50
12	100,00%	K	-	11	45	

Lfd. Nr	Beschäftigungsausmaß in %	Stellenplan nach K-GBG		Stellenplan nach K-GMG		BRP
		VWD-Gruppe	DKI.	GKI.	Stellenwert	Punkte
13	100,00%	K	-	9	39	
14	100,00%	K	-	9	39	
15	75,00%	P3	III	5	27	
16	100,00%	P1	III	9	39	
17	100,00%	P3	III	6	30	
18	100,00%	P3	III	8	36	
19	100,00%	P2	III	6	30	
20	100,00%	P1	III	8	36	
21	100,00%			6	30	
22	100,00%	D	III	5	27	13,50
23	100,00%	P3	III	8	36	
24	100,00%	P3	III	7	33	
25	100,00%	P3	III	7	33	
26	100,00%			7	33	
BRP-Summe						390,75

(2) Der Beschäftigungsrahmenplan wird eingehalten.

§ 3 Inkrafttreten

(1) Die Verordnung tritt am 01. Jänner 2025 in Kraft.

(2) Mit dem Inkrafttreten dieser Verordnung tritt die Verordnung des Gemeinderates vom 12.12.2023, ZI: 011-0/2023 außer Kraft.

Der Bürgermeister
Dr. Walter Zemrosser

Querschnitt (Anlage 5b)

VQS- Pos.	Zuordnung der MVAG	Bezeichnung	Anmerkungen	Gesamt- Haushalt	Haushalt ohne Quasi-KG	Quasi-KG ²
Mittelaufbringung (Erträge bzw. Einzahlungen und erhaltene Kapitaltransfers)						
10	3111	Einzahlungen aus eigenen Abgaben		6.326.400,00	6.326.400,00	0,00
11	2112	Erträge aus Ertragsanteilen		5.168.200,00	5.168.200,00	0,00
12	2113, 2114, 2115	Erträge aus Gebühren, Leistungen, Besitz und wirtschaftlicher Tätigkeit		3.188.300,00	1.642.300,00	1.546.000,00
13	2116	Erträge aus Veräußerungen, sonstige Erträge	ohne Gruppe (Konto) 806, 807, 899	278.600,00	257.600,00	21.000,00
14	2117	Nicht finanzierungswirksame operative Erträge	ohne Gruppe (Konto) 817, 819, 891	0,00	0,00	0,00
15	212x	Erträge aus Transfers	ohne Gruppe (Konto) 813	1.652.700,00	1.588.700,00	64.000,00
16	213x	Finanzerträge	ohne Gruppe (Konto) 818, 821, 825, 826	6.400,00	6.400,00	0,00
17	333x	Erhaltene Kapitaltransfers		1.338.300,00	1.178.400,00	159.900,00
19	Summe 1 (Mittelaufbringung bereinigt) ³			17.958.900,00	16.168.000,00	1.790.900,00
Mittelverwendung (Aufwendungen)						
20	2211, 2212, 2213	Finanzierungswirksamer Personalaufwand		1.792.100,00	1.792.100,00	0,00
21	2221 - 2225	Finanzierungswirksamer Sachaufwand	ohne Gruppe (Konto) 799	5.606.500,00	4.396.000,00	1.210.500,00
22	2226	Verluste aus dem Abgang von Anlagevermögen, Rückstellungen für ausstehende Rechnungen	nur Gruppe (Konto) 683, 688	40.700,00	40.700,00	0,00
23	223x	Transferaufwand	ohne Gruppe (Konto) 696, 761	7.555.000,00	7.555.000,00	0,00
24	224x	Finanzaufwand	ohne Gruppe (Konto) 652, 654, 682, 694, 697, 699	82.800,00	49.600,00	33.200,00
29	Summe 2 (Mittelverwendung bereinigt) ³			15.077.100,00	13.833.400,00	1.243.700,00
Vermögensbildung (Sachanlagevermögen), inkl. Vorräte						
30	341x	Immaterielle Vermögenswerte und Sachanlagen (Zugang/Auszahlungen)	ohne Gruppe (Konto) 080-083	2.797.000,00	2.511.000,00	286.000,00
31	331x	Immaterielle Vermögenswerte und Sachanlagen (Abgang/Einzahlungen)	ohne Gruppe (Konto) 080-083, 800-806 (Abgang mit Minus erfassen)	0,00	0,00	0,00
32	3221	Vorräte (Saldo/Auszahlungen)	ohne Unterklasse 40-48	0,00	0,00	0,00
39	Summe 3 (Vermögensbildung bereinigt) ³			2.797.000,00	2.511.000,00	286.000,00
49	Saldo = Summe 1 - Summe 2 - Summe 3			84.800,00	-176.400,00	261.200,00

VQS- Zuordnung Pos. der MVAG	Bezeichnung	Anmerkungen	Gesamt-Haushalt	Haushalt ohne Quasi-KG	Quasi-KG ²
Überrechnung Quasi-Kapitalgesellschaften (Quasi-KG) gemäß ESVG					
50	2301	Entnahmen von Haushaltsrücklagen	n.a.	n.a.	0,00
51	2401	Zuweisungen an Haushaltsrücklagen	n.a.	n.a.	0,00
52	332x	Einzahlungen aus der Rückzahlung von Darlehen sowie gewährten Vorschüssen	n.a.	n.a.	10.100,00
53	342x	Auszahlungen aus der Gewährung von Darlehen sowie gewährten Vorschüssen	n.a.	n.a.	0,00
54	351x	Einzahlungen aus der Aufnahme von Finanzschulden	n.a.	n.a.	379.800,00
55	361x	Auszahlungen aus der Tilgung von Finanzschulden	n.a.	n.a.	-171.400,00
59	Überrechnung Quasi-KG Summe aus Position 49 (Quasi-KG) und Position 50 bis 55		n.a.	n.a.	479.700,00
60	Finanzierungssaldo (Voranschlag) aus Position 49 (Haushalt ohne Quasi- KG) und Position 59 (Quasi-KG) ¹		n.a.	303.300,00	n.a.
61	Erläuterungen der Gebietskörperschaft (optional)				

1) Entsprechend den Bestimmungen des Artikel 15 Abs. 1 Österreichischer Stabilitätspakt sind die Daten bzw. Grobplanungen der Gemeinden landesweise im Wege der Länder vorzulegen, das ausgewiesene Einzelergebnis der Gemeinde zum Finanzierungssaldo gemäß Pos. 60 hat nur bedingte Aussagekraft für das Gesamtergebnis der Haushaltskoordinierung.

2) Quasi-Kapitalgesellschaften außerhalb des Sektors Staat gemäß ESVG (Ansatz 85-86).

3) Mittelaufbringung und -verwendung sowie Vermögensbildung bereinigt näherungsweise im Sinne der Einnahmen und Ausgaben gemäß ESVG.

Nachweis über Transferzahlungen (Anlage 6a)

Haushaltskonto	Bezeichnung Ansatz	Bezeichnung Post	Summe Einzahlungen	Summe Auszahlungen
Transferzahlungen von/an Bund, Bundesfonds, Bundeskammern				
Gesamtsumme Transferzahlungen von/an Bund, Bundesfonds, Bundeskammern			6.424.400,00	0,00
Summe Kapitaltransfers			451.000,00	0,00
Summe Transfers			5.973.400,00	0,00
2/010000+860000	Zentralamt	Laufende Transferzahlungen	7.800,00	
2/029000+860000	Amtsgebäude	Transfers von Bund, Bundesfonds und Bundeskammern (Umstellung LED)	1.500,00	
2/210000+860000	Allgemeinbild.Pflichtsch.	Transfers von Bund, Bundesfonds und Bundeskammern	4.000,00	
2/240000+860000	Kindergarten 1 u. 2	Transfers von Bund, Bundesfonds und Bundeskammern	1.500,00	
2/240000+860600	Kindergarten 1 u. 2	Transfers von Bund, Bundesfonds und Bundeskammern	127.000,00	
2/320100+860000	Musikschule	Transfers von Bund, Bundesfonds und Bundeskammern (Umstellung LED)	1.500,00	
2/520000+860000	Natur-u.Landschaftsschutz	Transfers von Bund, Bundesfonds und Bundeskammern	10.000,00	
2/520003+860000	Schlosswiese Töscheldorf	Zu Fuß Geh Förderung - Transfers von Bund	60.000,00	
2/612012+860000	Bahnhof - Aufzugsanlage	Zu Fuß Geh Förderung	103.700,00	
2/616000+300000	Radwegenetz	Zu Fuß Geh Förderung, Kapitaltransfers von Bund	20.000,00	
2/770100+300000	Fremdenverkehr Promenaden-,Wanderwe	Zu Fuß Geh Förderung - Kapitaltransfers von Bund, Bundesfonds und Bundeskammern	4.000,00	
2/820000+860000	Wirtschaftshof	Lfd.Tranferzahlg.von Bund/Bundesfon	10.000,00	
2/831000+860000	Freizeitanlage	Lfd.Tranferzahlg.von Bun d/Bundesfonds	3.900,00	
2/831010+860000	FZA - Kunsteisanlage	Lfd.Tranferzahlg.von Bun d/Bundesfonds	3.900,00	
2/925000+859000	Ertragsanteile an Gem. Bundesabgabe	Ertragsanteile ohne Spielbankabgabe	5.168.200,00	
2/941000+860000	Sonstige Finanzzuweisung nach dem F	Transfers von Bund, Bundesfonds und Bundeskammern	134.000,00	
2/941000+860100	Sonstige Finanzzuweisung nach dem F	Finanzzuweisungen lt.FAG § 23	45.700,00	
2/945000+860400	Pflegefonds	Transfers von Ländern, Landesfonds und Landeskammern - Zuschuss Bundespflegefonds	290.700,00	
6/240500+300000	Neubau Kindergarten Krumfelden	Kapitaltransfers von Bund, Bundesfonds und Bundeskammern	127.000,00	
6/612000+300000	Gemeindestraßen	Kapitaltransfers von Bund - Zu Fuß Geh Förderung	70.000,00	
6/612011+300000	Fußgängertunnel	Kapitaltransfers von Bund - Zu Fuß Geh Förderung	110.000,00	
6/633000+300000	Unterhaltung von Fliessgewässern	Zu Fuß Geh Förderung, Kapitaltransfers von Bund,	70.000,00	
6/649001+300000	Hauptplatz Ost Buswartehäuschen u. -infrastruktur	Zu Fuß Geh Förderung, Kapitaltransfers von Bund	30.000,00	
6/815002+300000	Parkanlage - Hauptplatz Ost	Zu Fuß Geh Förderung, Kapitaltransfers von Bund	20.000,00	
Transferzahlungen von/an Länder, Landesfonds, Landeskammern				
Gesamtsumme Transferzahlungen von/an Länder, Landesfonds, Landeskammern			1.193.500,00	5.099.200,00
Summe Kapitaltransfers			500.000,00	0,00
Summe Transfers			693.500,00	5.099.200,00
2/031000+861100	Amt f. Raumordnung und Raumplanung	BZ a. R	20.000,00	
2/163000+861000	Freiwillige Feuerwehr	Transfers von Ländern, Landesfonds und Landeskammern	1.500,00	
2/240000+861000	Kindergarten 1 u. 2	Kindergartenförderung	200.000,00	

Haushaltskonto	Bezeichnung Ansatz	Bezeichnung Post	Summe Einzahlungen	Summe Auszahlungen
Transferzahlungen von/an Länder, Landesfonds, Landeskammern				
Gesamtsumme Transferzahlungen von/an Länder, Landesfonds, Landeskammern			1.193.500,00	5.099.200,00
Summe Kapitaltransfers			500.000,00	0,00
Summe Transfers			693.500,00	5.099.200,00
2/240200+861000	Kindertagesbetreuungsstätte	Lfd.Transferzahlg.v.Länd ern/Landesfonds	55.000,00	
2/240200+861500	Kindertagesbetreuungsstätte	Kärntner Kindergartenstipendium	30.000,00	
2/250000+861000	Horte für Schülerinnen und Schüler	Transfers von Ländern, Landesfonds und Landeskammern	23.000,00	
2/612000+861100	Gemeindestraßen	Transfers von Ländern - Bedarfszuweisungsmittel im Rahmen für operative Gebarung	50.500,00	
2/840000+861100	Grundbesitz	Transfers von Ländern, Landesfonds und Landeskammern	82.000,00	
2/940000+861100	Bedarfszuweisungen	Transfers von Ländern - Bedarfszuweisungsmittel im Rahmen für operative Gebarung	231.500,00	
6/240500+301200	Neubau Kindergarten Krumfelden	Kapitaltransfers von Ländern, Landesfonds und Landeskammern	500.000,00	
1/210000-751300	Allgemeinbild.Pflichtsch.	Transfers an Länder, Landesfonds und Landeskammern		500,00
1/210000-751600	Allgemeinbild.Pflichtsch.	Transfers an Länder, Landesfonds und Landeskammern		8.100,00
1/213000-751000	Sonderpädagogisches Zentrum	Lfd.Transferzahlg.an Län der/Landesfonds		25.000,00
1/220000-751500	Berufsbildende Pflichtschulen	Transfers an Länder, Landesfonds und Landeskammern		208.000,00
1/249000-751900	Kinderbetreuungseinrichtungen	Transfers an Länder, Landesfonds und Landeskammern		222.500,00
1/411000-751600	Maßnahmen der Allgem. Sozialhilfe	Transfers an Länder, Landesfonds und Landeskammern		2.786.600,00
1/510000-751000	Medizinische Bereichsversorgung	Lfd.Transferzahlg.an Länder/Landesf		13.000,00
1/530000-751140	Rettungsdienste	Transfers an Länder, Landesfonds und Landeskammern		76.000,00
1/560000-751120	Krankenanstalten- Betriebsabgangsde	Transfers an Länder, Landesfonds und Landeskammern		1.061.500,00
1/930000-751130	Landesumlage, -abgaben	Transfers an Länder, Landesfonds und Landeskammern		698.000,00
Transferzahlungen von/an Gemeinden, Gemeindeverbände, Gemeindefonds				
Gesamtsumme Transferzahlungen von/an Gemeinden, Gemeindeverbände, Gemeindefonds			64.000,00	871.200,00
Summe Kapitaltransfers			0,00	0,00
Summe Transfers			64.000,00	871.200,00
2/770100+862000	Fremdenverkehr Promenaden-,Wanderwe	Transfers von Gemeinden, Gemeindeverbände (ohne marktbestimmte Tätigkeit) und Gemeindefonds	5.000,00	
2/852100+862000	Altstoffsammelzentrum	Interkommunale Beitragleistung	59.000,00	
1/000000-752400	Gewählte Gemeindeorgane	Beitrag Pensionsfonds Bürgermeister		27.900,00
1/080000-752500	Pensionen	Transfers an Gemeinden, Gemeindeverbände (ohne marktbestimmte Tätigkeit) und Gemeindefonds		383.900,00
1/210000-752200	Allgemeinbild.Pflichtsch.	Transfers an Gemeinden, Gemeindeverbände (ohne marktbestimmte Tätigkeit) und Gemeindefonds		405.400,00
1/411000-752300	Maßnahmen der Allgem. Sozialhilfe	Transfers an Gemeinden, Gemeindeverbände (ohne marktbestimmte Tätigkeit) und Gemeindefonds		54.000,00

Haushaltskonto	Bezeichnung Ansatz	Bezeichnung Post	Summe Einzahlungen	Summe Auszahlungen
Transferzahlungen von/an Sozialversicherungsträger				
Gesamtsumme Transferzahlungen von/an Sozialversicherungsträger			5.000,00	0,00
Summe Kapitaltransfers			0,00	0,00
Summe Transfers			5.000,00	0,00
2/852100+863000	Altstoffsammelzentrum	Beitrag Problemmüll	5.000,00	
Transferzahlungen von/an sonst. Träger des öffentlichen Rechts				
Gesamtsumme Transferzahlungen von/an sonst. Träger des öffentlichen Rechts			0,00	275.400,00
Summe Kapitaltransfers			0,00	0,00
Summe Transfers			0,00	275.400,00
1/012000-754300	Hilfsamt - Verwaltungsge	Transfers an sonstige Träger des öffentlichen Rechts		7.000,00
1/016000-754300	Elektronische Datenverarbeitung	Transfers an sonstige Träger des öffentlichen Rechts		2.500,00
1/091000-754200	Personalausbildung u. Personalfortb	Transfers an sonstige Träger des öffentlichen Rechts		2.000,00
1/163000-754000	Freiwillige Feuerwehr	Zlg.Landesfeuerwehrverband		900,00
1/210000-754100	Allgemeinbild.Pflichtsch.	Btg. Kärntner Schulbaufonds		57.400,00
1/690000-754500	Verkehrsverbund	Transfers an sonstige Träger des öffentlichen Rechts		205.200,00
1/742000-754000	Land-u.Forstwirtschaft -	Lfd.Transferzahlg.an sonst.Träger d		400,00
Gesamtsumme			7.686.900,00	6.245.800,00

Nachweis über Haushaltsrücklagen und
Zahlungsmittelreserven (Anlage 6b)

Voranschlag 2025

Stadtgemeinde Althofen

Nachweis über Haushaltsrücklagen und Zahlungsmittelreserven (Anlage 6b)

Haushaltsrücklagen Nr.	Verwendungszweck	Ansatz	Rücklagenstand			Zahlungsmittelreserven			
			31.12.2024	Zuweisungen	Entnahmen	31.12.2025	31.12.2024	31.12.2025	Konto-/Sparbuchnummer
8/9990934/00001	Wasserversorgung	850000	37.800,00	0,00	0,00	37.800,00	37.809,89	37.809,89	ZW RL1 294010
8/9990934/00002	Abwasserbeseitigung	851000	595.000,00	0,00	0,00	595.000,00	595.154,42	595.154,42	ZW RL2 294020
8/9990934/00004	Wirtschaftshof	820000	300,00	0,00	0,00	300,00	289,55	289,55	ZW RL4 294040
8/9990934/00009	Rücklage - Krumfelden vorzeitige Tilgung	840000	331.700,00	0,00	0,00	331.700,00	0,00	0,00	ZW RL9 294090
8/9990934/00014	Stadtmarketing - Rücklage	782000	22.100,00	0,00	0,00	22.100,00	22.121,01	22.121,01	ZW RL 14 294014
8/9990934/00015	Barrierefreiheit Fußgängerdurchlass - Rücklage	612000	10.000,00	0,00	0,00	10.000,00	10.054,86	10.054,86	ZW RL 15 294015
8/9990934/00016	Barrierefreiheit öffentliche Gebäude	029000	23.500,00	0,00	0,00	23.500,00	23.528,70	23.528,70	ZW RL 16 294016
8/9990934/00018	Auer v. Welsbach Park - Rücklage	363000	45.200,00	0,00	0,00	45.200,00	45.247,24	45.247,24	ZW RL 18 294018
8/9990934/00020	Rücklage - Toni Ackerl vorzeitige Tilgung	840000	80.400,00	0,00	0,00	80.400,00	0,00	0,00	ZW 20 294200
8/9990934/00021	Rücklage Toni Acker - Aufschließungskosten	840002	35.200,00	0,00	0,00	35.200,00	35.192,05	35.192,05	ZW 21 294210
8/9990934/00022	Rücklage Straßenbauoffensive 2021 - erhaltene Förderungen	612071	393.400,00	0,00	0,00	393.400,00	393.537,15	393.537,15	ZW 22 294220
8/9990934/00024	Rücklage Infrastrukturkostenbeitrag	912000	334.800,00	0,00	0,00	334.800,00	334.920,77	334.920,77	ZW 24 294240
8/9990934/00025	Rücklage Straßenbau	612000	63.500,00	0,00	0,00	63.500,00	63.546,81	63.546,81	ZW 25 294250
Zweckgebundene Haushaltsrücklagen			1.972.900,00	0,00	0,00	1.972.900,00	1.561.402,45	1.561.402,45	
8/9990936/00006	Inneres Darlehen für WVA aus Rücklage ABA	851000	100.000,00	0,00	0,00	100.000,00			
Zweckgebundene Haushaltsrücklagen			100.000,00	0,00	0,00	100.000,00	0,00	0,00	
Gesamtsummen			2.072.900,00	0,00	0,00	2.072.900,00	1.561.402,45	1.561.402,45	

Innere Darlehen			Buchwert			Buchwert	Gegebene Darlehen	
Nr.	Verwendungszweck	Ansatz	31.12.2024	Zugang	Tilgung	31.12.2025	31.12.2024	31.12.2025 Kontonummer
Innere Darlehen (336)			Buchwert			Buchwert	Gegebene Darlehen (288)	
Nr.	Verwendungszweck	Ansatz	31.12.2024	Zugang	Tilgung	31.12.2025	31.12.2024	31.12.2025 Kontonummer
10589/1	Inneres Darlehen von ABA an WVA 2023 von Rücklage 8/9990934/00002	850000	100.000,00	0,00	10.100,00	89.900,00	100.000,00	89.900,00 7/9990288/00001
Innere Darlehen			100.000,00	0,00	10.100,00	89.900,00	100.000,00	89.900,00
Gesamtsummen			100.000,00	0,00	10.100,00	89.900,00	100.000,00	89.900,00

Einzelnachweis über Finanzschulden und Schuldendienst
(Anlage 6c)

Voranschlag 2025

Stadtgemeinde Althofen

Einzelnachweis über Finanzschulden und Schuldendienst (Anlage 6c)

Darlehen	Ansatz	Staat	Laufzeit	Darlehenshöhe	Buchwert	Zugang	Tilgung	Zinsen	Summe	Schuldendienst-	Buchwert	Netto
Darlehensgeber				Gesamt	31.12.2024				Schuldendienst	ersätze	31.12.2025	Schuldendienst
Verwendung		Währung/Zinssatz										
Aktenzahl		Zinsindikator										

1. Darlehen für Investitionszwecke

1.1. ... von Trägern des öffentlichen Rechts

1.1.1. ... von Bund, Bundesfonds, Bundeskammern

1.1.2. ... von Ländern, Landesfonds, Landesammern

5499/44	840000	AT	2017 - 2025	1.221.200,00	119.600,00	0,00	119.600,00	1.800,00	121.400,00	0,00	0,00	121.400,00
Kärntner Regionalfonds												
			EUR/1,500%									
Grundankäufe südlich der Freizeitanlage, 9 4300 2002												
9 4300 2002												
5499/2023001	612000	AT	2023 - 2028	250.000,00	250.000,00	0,00	49.900,00	500,00	50.400,00	0,00	200.100,00	50.400,00
Kärntner Regionalfonds												
			EUR/1,500%									
Hauptplatz Neugestaltung - Reg.Fondsdarlehen												
5499/2025001	240500	AT	2025 - 2032	1.500.000,00	0,00	893.000,00	0,00	0,00	0,00	0,00	893.000,00	0,00
Kärntner Regionalfonds												
			EUR/1,500%									
Neubau Kindergarten Krumfelden												
10615/1	850000	AT	2024 - 2049	29.762,00	0,00	29.800,00	0,00	300,00	300,00	0,00	29.800,00	300,00
Kärntner Wasserwirtschaftsfonds												
			EUR/1,000%									
WVA BA 14 - Fondsdarlehen vom Kärntner, Wasserwirtschaftsfonds												

1.1.3. ... von Gemeinden, Gemeindeverbänden, Gemeindefonds

1.1.4. ... von Sozialversicherungsträgern

1.1.5. ... von sonstigen Trägern des öffentlichen Rechts

1.2. ... von Beteiligungen der Gebietskörperschaft (ohne Finanzunternehmungen)

1.3. ... von Unternehmen (ohne Beteiligungen und ohne Finanzunternehmungen)

Voranschlag 2025

Stadtgemeinde Althofen

Einzelnachweis über Finanzschulden und Schuldendienst (Anlage 6c)

Darlehen Darlehensgeber Verwendung Aktenzahl	Ansatz	Staat	Laufzeit	Darlehenshöhe Gesamt	Buchwert 31.12.2024	Zugang	Tilgung	Zinsen	Summe Schuldendienst	Schuldendienst- ersätze	Buchwert 31.12.2025	Netto Schuldendienst
			Währung/Zinssatz Zinsindikator									
1.4. ... von Finanzunternehmen												
1.4.1. ... von Finanzunternehmen im Inland												
3662/2000041 Austrian Anadi Bank AG ABA BA06, Erweiterung Eisenstraße 7 8987 5014	851000	AT	2005 - 2030	416.000,00	106.600,00	0,00	17.900,00	3.500,00	21.400,00	0,00	88.700,00	21.400,00
			EUR/0,600%									
			normal verzinst									
3662/2000043 Austrian Anadi Bank AG WVA Meiselhof 007 8930 4017	850000	AT	2006 - 2030	57.800,00	19.500,00	0,00	2.900,00	800,00	3.700,00	0,00	16.600,00	3.700,00
			EUR/4,000%									
			normal verzinst									
3662/2000044 Austrian Anadi Bank AG ABA Meiselhof 007 8930 4017	851000	AT	2006 - 2030	70.700,00	23.900,00	0,00	3.600,00	1.000,00	4.600,00	0,00	20.300,00	4.600,00
			EUR/4,000%									
			normal verzinst									
6066/7 Bank Austria Creditanstalt Leasing Immobilienanl Kanalsanierungen 10018 456 474	851000	AT	2017 - 2036	340.000,00	204.000,00	0,00	17.000,00	2.700,00	19.700,00	0,00	187.000,00	19.700,00
			EUR/1,350%									
			nieder verzinst									
6066/100 Bank Austria Creditanstalt Leasing Immobilienanl Sanierung Undsdorferstraße - WVA 10012825633	850000	AT	2015 - 2026	280.000,00	44.400,00	0,00	29.500,00	500,00	30.000,00	0,00	14.900,00	30.000,00
			EUR/1,310%									
			nieder verzinst									
6066/101 Bank Austria Creditanstalt Leasing Immobilienanl Sanierung Undsdorferstraße - ABA 10012825633	851000	AT	2015 - 2026	200.000,00	31.700,00	0,00	21.100,00	400,00	21.500,00	0,00	10.600,00	21.500,00
			EUR/1,310%									
			nieder verzinst									
6066/102 Bank Austria Creditanstalt Leasing Immobilienanl Quellensanierungen 10021 546 337	850000	AT	2017 - 2038	500.000,00	356.100,00	0,00	23.700,00	6.300,00	30.000,00	0,00	332.400,00	30.000,00
			EUR/1,790%									
			FIX verzinst									

Voranschlag 2025

Stadtgemeinde Althofen

Einzelnachweis über Finanzschulden und Schuldendienst (Anlage 6c)

Darlehen Darlehensgeber Verwendung Aktenzahl	Ansatz	Staat	Laufzeit	Darlehenshöhe Gesamt	Buchwert 31.12.2024	Zugang	Tilgung	Zinsen	Summe Schuldendienst	Schuldendienst- ersätze	Buchwert 31.12.2025	Netto Schuldendienst
			Währung/Zinssatz Zinsindikator									
6066/103 Bank Austria Creditanstalt Leasing Immobilienanle Neugestaltung Hauptplatz 10035 691 749	612000	AT	2022 - 2037	2.600.000,00	2.272.000,00	0,00	166.000,00	18.700,00	184.700,00	0,00	2.106.000,00	184.700,00
			EUR/0,000%									
8387/1 Raiffeisenkasse Althofen-Guttaring reg. Genosser Hauptplatz WVA 2005 7469	850000	AT	2019 - 2033	231.000,00	160.000,00	0,00	14.800,00	2.600,00	17.400,00	0,00	145.200,00	17.400,00
			EUR/1,625%									
8387/2 Raiffeisenkasse Althofen-Guttaring reg. Genosser Hauptplatz ABA 2005 7469	851000	AT	2019 - 2033	112.000,00	77.600,00	0,00	7.200,00	1.300,00	8.500,00	0,00	70.400,00	8.500,00
			EUR/1,625%									
8387/3 Raiffeisenkasse Althofen-Guttaring reg. Genosser Wulfenstraße WVA 2005 7469	850000	AT	2019 - 2033	75.000,00	52.000,00	0,00	4.800,00	900,00	5.700,00	0,00	47.200,00	5.700,00
			EUR/1,625%									
8387/4 Raiffeisenkasse Althofen-Guttaring reg. Genosser Grundkauf Krumfelden Teil II	840001	AT	2022 - 2037	2.000.000,00	1.600.000,00	0,00	133.300,00	11.900,00	145.200,00	0,00	1.466.700,00	145.200,00
			EUR/0,000%									
8716/1 Raiffeisenbank Mittelkärnten eG Darlehen - WVA Römerstraße	850000	AT	2025 - 2039	350.000,00	0,00	350.000,00	18.800,00	10.400,00	29.200,00	0,00	331.200,00	29.200,00
			EUR/0,000% euribor6m									
6000026/200005 Raika Althofen Grundankauf Krumfelden 2007 9422	840000	AT	2018 - 2032	1.900.000,00	62.700,00	0,00	62.700,00	700,00	63.400,00	0,00	0,00	63.400,00
			EUR/1,625% FIX verzinst									

1.4.2. ... von Finanzunternehmen im Ausland

Darlehen Darlehensgeber Verwendung Aktenzahl	Ansatz	Staat	Laufzeit	Darlehenshöhe Gesamt	Buchwert 31.12.2024	Zugang	Tilgung	Zinsen	Summe Schuldendienst	Schuldendienst- ersätze	Buchwert 31.12.2025	Netto Schuldendienst
			Währung/Zinssatz Zinsindikator									
1.5. ... von Sonstigen												
Zwischensumme					5.380.100,00	1.272.800,00	692.800,00	64.300,00	757.100,00	0,00	5.960.100,00	757.100,00
2. Finanzschulden für den laufenden Aufwand												
2.1. ... von Trägern des öffentlichen Rechts												
2.1.1. ... von Bund, Bundesfonds, Bundeskammern												
2.1.2. ... von Ländern, Landesfonds, Landeskammern												
2.1.3. ... von Gemeinden, Gemeindeverbänden, Gemeindefonds												
2.1.4. ... von Sozialversicherungsträgern												
2.1.5. ... von sonstigen Trägern des öffentlichen Rechts												
2.2. ... von Beteiligungen der Gebietskörperschaft (ohne Finanzunternehmungen)												
2.3. ... von Unternehmen (ohne Beteiligungen und ohne Finanzunternehmungen)												
2.4. ... von Finanzunternehmen												
2.4.1. ... von Finanzunternehmen im Inland												
2.4.2. ... von Finanzunternehmen im Ausland												
2.5. ... von Sonstigen												
Zwischensumme					0,00	0,00	0,00	0,00	0,00	0,00	0,00	0,00
SUMME (1 und 2)					5.380.100,00	1.272.800,00	692.800,00	64.300,00	757.100,00	0,00	5.960.100,00	757.100,00
Davon ohne Quasi-KG *)					4.304.300,00	893.000,00	531.500,00	33.600,00	565.100,00	0,00	4.665.800,00	565.100,00
Davon Quasi-KG *)					1.075.800,00	379.800,00	161.300,00	30.700,00	192.000,00	0,00	1.294.300,00	192.000,00

*) Quasi-Kapitalgesellschaften außerhalb des Sektors Staat gemäß ESVG (Ansatz 85-86).

Leasingspiegel (Anlage 6i)

Voranschlag 2025

Stadtgemeinde Althofen

Leasingspiegel (Anlage 6i)

Finanzierungsleasing

Ansatz- oder Projektbezeichnung	Anschaffungskosten	Buchwert 31.12.2024	Buchwert 31.12.2025	Summe ausstehender Mindestleasing- zahlungen	Laufzeit	Restlaufzeit in Jahren	Kautionen für Finanzierungsleasing
Spindelmäher Triplex 2653B (831000, 262000)	33.458,34	8.500,00	3.400,00	3.400,00	01.08.2021 - 31.07.2026	1,58	0,00
Summe	33.458,34	8.500,00	3.400,00	3.400,00			0,00

Wirtschaftliche Unternehmungen, Betriebe, betriebsähnliche Einrichtungen gem. § 1 Abs. 2

Summe	0,00	0,00	0,00	0,00			
--------------	-------------	-------------	-------------	-------------	--	--	--

Operating Leasing

Ansatz- oder Projektbezeichnung	Laufzeit Grundmietzeit in Jahren	Gesamtkosten	Einmalkautio	Leasingentgelt (ohne laufender Kautio)	Laufende Kautio	Restlaufzeit in Jahren	Kumulierte Restzahlungen
Renault MasterSC 961 DX L2H1 3,5t dCi 135 ESK, 99kw (820000)	01.01.2020 - 31.03.2025 5,25	31.368,40	0,00	1.600,00	0,00	0,24	1.600,00
Ford Transit FT 310 L2H2 2.0 EcoB 105 PS 4.43 TB, Kennzeichen: SV 326 EH Fahrgestellnummer: WF0CXXTTTRCMC69777 (820000)	01.09.2022 - 01.12.2026 4,25	36.000,00	0,00	7.600,00	0,00	1,92	14.592,00
Hyundai Kona Elektro 39 kWh Trend Line., SV- 253EJ FIN: TMAK381GFPJ069481, Erstzulassung 15.09.2022 (820000, 850000)	01.10.2022 - 30.09.2027 5,00	44.990,00	0,00	9.100,00	0,00	2,75	25.025,00
Eisaufbereitungsanlage samt Zubehör (831010)	01.12.2019 - 31.12.2026 7,09	173.576,34	0,00	34.000,00	0,00	2,00	68.000,00
Summe		285.934,74	0,00	52.300,00	0,00		109.217,00

Wirtschaftliche Unternehmungen, Betriebe, betriebsähnliche Einrichtungen gem. § 1 Abs. 2

Summe	0,00	0,00	0,00	0,00	0,00		0,00
--------------	-------------	-------------	-------------	-------------	-------------	--	-------------

Nachweis über haushaltsinterne Vergütungen (Anlage 6f)

Gruppenebene		Erträge	Aufwendungen
0	Vertretungskörper und allgemeine Verwaltung	47.400,00	6.500,00
1	Öffentliche Ordnung und Sicherheit	0,00	1.000,00
2	Unterricht, Erziehung, Sport und Wissenschaft	0,00	12.000,00
3	Kunst, Kultur und Kultus	0,00	146.000,00
4	Soziale Wohlfahrt und Wohnbauförderung	0,00	0,00
5	Gesundheit	0,00	8.500,00
6	Straßen- und Wasserbau, Verkehr	0,00	61.500,00
7	Wirtschaftsförderung	0,00	12.000,00
8	Dienstleistungen	471.500,00	271.400,00
9	Finanzwirtschaft	0,00	0,00
Summe		518.900,00	518.900,00

Übersicht über die Abgaben (Steuern, Gebühren, Beiträge) und
privatrechtlichen Entgelte der Gemeinde

Übersicht über Abgaben (Beiträge, Steuern, Gebühren) und privatrechtliche Entgelte der Stadtgemeinde Althofen zum 01.01.2025

Art der Abgabe bzw. des privatrechtlichen Entgeltes	Verordnung/Be- schluss des GR vom	Hebesatz v. H./ v. T. Betrag in Euro (inkl. gesetzlicher Ust.)	der Bemessungsgrundlage oder je Einheit/Erläuterung
Grundsteuer von land- und forstw. Betrieben	29.01.1992	500 v. H	des Messbetrages
Grundsteuer von den Grundstücken	29.01.1992	500 v. H	des Messbetrages
Ortstaxe	18.04.2024	€ 2,00	pro Person und Nächtigung
Zweitwohnsitzabgabe	18.04.2024	€ 11,80 € 23,60 € 41,30 € 64,80	monatlich bei Wohnungen mit einer Nutzfläche von mehr als 30 m ² bis 60 m ² , monatlich bei Wohnungen mit einer Nutzfläche von mehr als 60 m ² bis 90 m ² , monatlich bei Wohnungen mit einer Nutzfläche von mehr als 90 m ² , monatlich
Vergnügungssteuer	13.11.2019	10 v. H 5 v. H 15 v. H.	a) für Filmvorführungen, des Eintrittsgeldes b) Theaterveranstaltungen, Ballette, sonstige Tanzvorführungen, Konzerte, Liederabende, Vorträge, Vorlesungen und Ausstellungen sofern die Verabreichung von Speisen und Getränken ausgeschlossen ist, des Eintrittsgeldes c) für alle anderen Veranstaltungen, des Eintrittsgeldes
Hundeabgabe	18.04.2024	€ 19,00 € 9,50 € 19,00 € 1,00	a) für einen Hund, der in Ausübung eines Berufes oder Erwerbes gehalten wird b) für jeden weiteren Hund, der in Ausübung eines Berufes oder Erwerbes gehalten wird c) für alle übrigen Hunde d) Hundemarke je Stück

Art der Abgabe bzw. des privatrechtlichen Entgeltes	Verordnung/Be-schluss des GR vom	Hebesatz v. H./ v. T. Betrag in Euro (inkl. gesetzlicher Ust.)	der Bemessungsgrundlage oder je Einheit/Erläuterung
Friedhofsgebühren altes Friedhofsfeld neues Friedhofsfeld <i>Entgelte Friedhof:</i> <i>Leichenhallebenützungsentgelt</i> <i>Entgelt für Kühlbox je Aufbahrung</i>	18.04.2024	€ 19,50 € 29,50 € 24,50 € 29,50 € 59,00 € 24,50 € 1.000,00 € 156,00 € 32,50	Einzelgrab, jährlich Familiengrab, jährlich Urnengrab, jährlich Einzelgrab, jährlich Familiengrab, jährlich Urnengrab, jährlich Natur-Baumbestattung 30 Jahres Frist je Nutzung, inkl. gesetzlicher Ust je Nutzung, inkl. gesetzlicher Ust
Wasseranschlussbeitrag	18.04.2024	€ 1.639,00	je Bewertungseinheit inkl. 10 % Ust
Wasserbenutzungsgebühren	18.04.2024	€ 1,20	je m³ inkl. 10 % Ust
Kanalanschlussbeitrag	18.04.2024	€ 1.938,00	je Bewertungseinheit inkl. 10 % Ust
Kanalbenutzungsgebühr	18.04.2024	€ 1,66	je m³ inkl. 10 % Ust
Kanalgrundgebühr	18.04.2024	€ 75,20	je Bewertungseinheit inkl. 10 % Ust
Kanalgrundgebühr erhöht	18.04.2024	€ 230,23	je Bewertungseinheit inkl. 10 % Ust

Art der Abgabe bzw. des privatrechtlichen Entgeltes	Verordnung/Be-schluss des GR vom	Hebesatz v. H./ v. T. Betrag in Euro (inkl. gesetzlicher Ust.)	der Bemessungsgrundlage oder je Einheit/Erläuterung
Müllbeseitigungsgebühr <u>Restmüll</u> <u>Biotonne</u>	13.11.2019	€ 4,35 € 8,70 € 39,90 € 3,00 € 4,80 € 9,60 € 26,30	a) 120 Liter Müllbehälter b) 240 Liter Müllbehälter c) 1100 Liter Müllbehälter d) Müllsack a) 120 Liter Müllbehälter b) 240 Liter Müllbehälter c) 660 Liter Müllbehälter
Altstoffsammelzentrum a) Sperrmüll b) Altholz c) Bauschutt rein d) Bauschutt gemischt e) PKW Reifen ohne Felge f) PKW Reifen mit Felge g) LKW und Traktor Reifen ohne Felge h) LKW und Traktorreifen mit Felge Abholung bzw. Abtransport von Sperrmüll durch die Gemeinde		€ 0,30 € 0,15 € 0,07 € 0,15 € 1,50 € 3,00 € 5,00 € 10,00 € 50,00 € 100,00	pro kg pro kg pro kg pro kg pro Stück pro Stück pro Stück pro Stück kleine Pauschale große Pauschale
Kommunalsteuer		3 v. H	der Bemessungsgrundlage
Kindergarten Wellenspiel I + II und Glückspilze Jausenbeitrag <i>Halbtagsgruppe ohne Essen bis 11:30 Uhr</i> <i>Halbtagsgruppe mit Essen bis 14:00 Uhr</i> <i>Halbtagsgruppe mit Essen bis 12:30 Uhr</i> <i>Ganztagesgruppe mit Essen bis 17:00 Uhr</i>		€ 14,40 € 14,40 € 14,40 € 28,80	

Art der Abgabe bzw. des privatrechtlichen Entgeltes	Verordnung/Bechluss des GR vom	Hebesatz v. H./ v. T. Betrag in Euro (inkl. gesetzlicher Ust.)	der Bemessungsgrundlage oder je Einheit/Erläuterung
Essensbeitrag <i>Halbtagsgruppe ohne Essen bis 11:30 Uhr</i> <i>Halbtagsgruppe mit Essen bis 14:00 Uhr</i> <i>Halbtagsgruppe mit Essen bis 12:30 Uhr</i> <i>Ganztagesgruppe mit Essen bis 17:00 Uhr</i>		€ 0,00 € 87,60 € 87,60 € 87,60	
Kreativbeitrag <i>Halbtagsgruppe ohne Essen bis 11:30 Uhr</i> <i>Halbtagsgruppe mit Essen bis 14:00 Uhr</i> <i>Halbtagsgruppe mit Essen bis 12:30 Uhr</i> <i>Ganztagesgruppe mit Essen bis 17:00 Uhr</i>		€ 18,00 € 18,00 € 18,00 € 18,00	
Buchleihgebühren			
<i>Einschreibungsgebühr</i>		€ 5,00	
<i>Leihgebühr</i>		€ 0,20	täglich nach Ablauf eines Monats
Freibad - Eintrittsgelder und Benützungsentgelte* <u>Tageseintritt</u> <u>Blockkarte</u>		€ 3,00 € 4,00 € 4,50 € 3,00 € 13,50 € 3,00 € 2,00 € 2,50 € 2,50 € 28,00 € 40,00 € 20,00	Schüler 7 bis 14 Jahre Jugendliche von 15 bis 18 Jahren Erwachsene Behinderte, Senioren (mit Ausweis) Familienkarte (2 Erwachsene + 2 Kinder - jedes weitere Kind frei) Spätbesucher ab 16 Uhr Erwachsene Spätbesucher ab 16 Uhr Schüler Spätbesucher ab 16 Uhr Jugendlichen Schüler Klassenweise Freier Eintritt ab 18:30 Uhr Jugendliche 15 bis 18 Jahre Erwachsene Schüler 7 bis 14 Jahre

Art der Abgabe bzw. des privatrechtlichen Entgeltes	Verordnung/Be-schluss des GR vom	Hebesatz v. H./ v. T. Betrag in Euro (inkl. gesetzlicher Ust.)	der Bemessungsgrundlage oder je Einheit/Erläuterung
<u>Kabinen</u>		€ 40,00 € 5,00 € 6,00 € 5,00	Saisonkabinen Einsatz Kabine je Tag Einsatz
<u>Saisonkarten</u>		€ 20,00 € 42,00 € 42,00 € 57,00	Schüler 7 bis 14 Jahre Jugendliche 15 bis 18 Jahre Studenten, Präsenzdienner, Zivildienner, Behinderte und Seniorenkarte (mit Ausweis) Erwachsene
<u>Sonstige Entgelte</u>		€ 3,00 € 3,00 € 2,00	Tischtennis 1 Stunde Sonnenschirm, Liegestuhl Einsatz
Eishalle - Eintrittsgelder und Benützungsentgelte* <u>Publikumslauf/Tageseintritt</u>		€ 1,00 € 2,00 € 1,00	Kinder und Jugendliche bis 15 Jahre Erwachsene Senioren
<u>Publikumslauf mit Kärntner Wintercard/Tageseintritt</u>		€ 0,70 € 1,40 € 0,70	Kinder und Jugendliche bis 15 Jahre Erwachsene Senioren
<u>Platzgebühr Eishockey</u>		€ 180,00 € 213,00 € 110,00	Eiszeit 1 Stunde Eiszeit 1,15 Stunden ab 22:00 Uhr
<u>Eisstockturniere (Ende bis spätestens 13:30)</u>		€ 480,00 € 600,00	Gemeindeansässige Vereine auswärtige Vereine
<u>Bereitstellung Riffeleis</u>		€ 288,00	Vor- u. Nachbereitung je 1 Stunde

Art der Abgabe bzw. des privatrechtlichen Entgeltes	Verordnung/Be-schluss des GR vom	Hebesatz v. H./ v. T. Betrag in Euro (inkl. gesetzlicher Ust.)	der Bemessungsgrundlage oder je Einheit/Erläuterung
<u>Veranstaltungen - eisfreie Zeiten</u>		€ 1.250,00 € 440,00 10,00%	Benützungsentgelt für einen Tag Benützungsentgelt für jeden weiteren Tag der anfallenden Benützungsentgelte pro Vorbereitungstag pro Tag
<u>Stockturnier - eisfreie Zeiten</u>		€ 220,00	
Entgelte Katurhaus 1. Großer Saal 2. Galerie 3. Saal 1 Kellergeschoss 4. Saal 2 Kellergeschoss 5. Einzelanmietung Punkt 2 bis 4 6. Küche 7. Saal Obergeschoss 8. Theke Obergeschoss 9.Theke Erdgeschoss 10. Theke Kellergeschoss 11. Theke Kellergeschoss Disko 12. Vorbereitungsraum Kellergeschoss 13. Foyer Einzelanmietung 14. Ausschank + 25 % zu Pos. 1,3,4 15. Sesselaufstellung pro Stück 16. Tag Vor/Nachbereitung + 10 % von Pos 1-11 17.Aufsichtsorgan pro Stunde Sesselaufstellung pro Stück Stromkosten lt. Zähler pro KWH Strompauschale wenn Ablesung nicht möglich		€ 188,00 € 56,00 € 64,50 € 54,50 zuzügl. 20% € 86,00 € 64,50 € 37,50 € 64,50 € 64,50 € 64,50 € 64,50 € 48,50 € 39,00 € 0,30 € 50,53 € 0,30 € 0,30 10 % der Miete	

Art der Abgabe bzw. des privatrechtlichen Entgeltes	Verordnung/Beschluss des GR vom	Hebesatz v. H./ v. T. Betrag in Euro (inkl. gesetzlicher Ust.)	der Bemessungsgrundlage oder je Einheit/Erläuterung
<u>Leihgebühren im Haus</u> Leinentischtücher exkl. Reinigung Hussen für Stehtische <u>Leihgebühren außer Haus</u> Sessel außer Haus Tisch außer Haus Stehtische außer Haus Hussen für Stehtische außer Haus Rednerpult Reinigungskosten Müllentsorgung pro m³		€ 0,40 € 0,40 € 0,70 € 2,60 € 3,00 € 0,40 € 110,00 € 26,15	 lt. Rechnung Reinigungsunternehmen
Einschaltungen Digitale Amtstafel und Informationselement Hauptplatz Digitale Amtstafel Haus und Infoelement am Hauptplatz Digitale Amtstafel im Außenbereich Informationselement Hauptplatz	18.04.2024	€ 100,00 € 150,00 € 30,00 € 50,00 € 60,00 € 100,00	für 14 Tage für einen Monat für 14 Tage für einen Monat für 14 Tage für einen Monat
Nutzungsentgelt für Veranstaltungshütten Gemeinnützige Vereine gewerbliche Nutzung und auswärtige Ansucher	18.04.2024	€ 30,00 € 50,00	pro Tag pro Tag zuzüglich anfallende Transportkosten
Essen auf Rädern		€ 9,80 € 4,90	pro Essen pro Essen bei entsprechenden Fördervoraussetzungen

Investitions- und Finanzierungsplan

Gemeinde: **Althofen**

Bezirk: **St.Veit an der Glan**

Investitions- und Finanzierungsplan

Investives Einzelvorhaben:

Ankauf eines Drehleiterfahrzeuges

Vorgesehene Laufzeit:

2025 - 2026

Investitions- und Finanzierungsplan

A) Mittelverwendungen*

Namentliche Bezeichnung	Gesamtbetrag	2021	2022	2023	2024	2025	2026
Baukosten							
Amts-/Betriebs-/Geschäftsausstattung							
Drehleiterfahrzeug M32L-AT Smart Control	862.000						862.000
Anschlusskosten							
Sonstige Mittelverwendungen							
Planungsleistungen							
Leistungen WVA Personal (aktivierte Eigenleistungen)							
Leistungen WVA KFZ/Gerätschaften (aktivierte Eigenleistungen)							
Fahrzeuge							
...							
...							
Summe:	862.000						862.000

B) Mittelaufbringungen*

Namentliche Bezeichnung	Gesamtbetrag	2021	2022	2023	2024	2025	2026
Haushaltsrücklage (ohne Zahlungsmittel hinterlegt)**							
Zahlungsmittelreserve							
Mittel aus Geldfluss operative Gebarung	180.600						180.600
Bedarfszuweisungsmittel iR	82.000						82.000
Bedarfszuweisungsmittel aR (IKZ Mittel)	290.000					180.000	50.000
Subventionen / sonstige Kapitaltransfers							
Förderung Kärntner Landesfeuerwehrverband	369.400						369.400
Vermögensveräußerung							
inneres Darlehen ABA							
Ansparungen Vorjahre							
...							
Summe:	862.000	-	-	-	-	180.000	682.000

C) Folgekostenberechnung***

Fixkosten p.a.	Betrag	Anmerkungen
Absetzung für Abnutzung (AfA)	30.800	z.B. AfA beginnend mit 2026
Darlehensdienst Zinsen		
Versicherung		
Σ	30.800	

Variable Kosten p.a.	Betrag	Anmerkungen
Betriebskosten	4.500,00	Treibstoff, Betriebsstoffe
durchschnittliche Instandhaltungen p.a.	3.000,00	
Σ	7.500,00	

Summe Folgekosten p.a.: **38.300,00**

Folgeeinnahmen:		
Leistungserlöse		
Zuschüsse Bund	-	
Abschreibung Investitionszuschüsse	13.200,00	
...		
Σ	13.200,00	

Kostendeckung p.a.: **-25.100,00** **Unterdeckung p.a.**
-65,54%

textliche Erläuterungen zur Folgekostenberechnung:

* in EUR gem. Finanzierungshaushalt

** Haushaltsrücklage (ohne Zahlungsmittelreserve) sowie Mittel aus Geldfluss operative Gebarung als nicht-finanzierungswirksame Beträge darstellen

*** Zielgrößen: Aufwendungen und Erträge aufgrund nicht finanzierungswirksamer Größen;

Die Berechnung der Folgekosten/Folgeeinnahmen ist eine Durchschnittsbetrachtung zumindest für den Zeitraum des MEIP gem. § 21 K-GHG

Gemeinde: **Althofen**

Bezirk: **St.Veit an der Glan**

Investitions- und Finanzierungsplan

Investives Einzelvorhaben:

Neubau Kindergarten Krumfelden

Vorgesehene Laufzeit:

2024 bis 2025

Investitions- und Finanzierungsplan

A) Mittelverwendungen*

Namentliche Bezeichnung	Gesamtbetrag	2020	2021	2022	2023	2024	2025
Baukosten	1.420.000						1.420.000
Amts-/Betriebs-/Geschäftsausstattung							
Außenanlagen							
Anschlusskosten							
Sonstige Mittelverwendungen							
Planungsleistungen	100.000					20.000	80.000
Leistungen WVA Personal (aktivierte Eigenleistungen)							
Leistungen WVA KFZ/Gerätschaften (aktivierte Eigenleistungen)							
Fahrzeug							
...							
...							
Summe:	1.520.000	-	-	-		20.000	1.500.000

B) Mittelaufbringungen*

Namentliche Bezeichnung	Gesamtbetrag	2020	2021	2022	2023	2024	2025
Haushaltsrücklage (ohne Zahlungsmittel hinterlegt)**							
Zahlungsmittelreserve							
Mittel aus Geldfluss operative Gebarung							
Bedarfszuweisungsmittel aR	500.000						500.000
IKZ Mittel 2022, 2023							
Subventionen / sonstige Kapitaltransfers							
Darlehen (Regionalfonds)	893.000						893.000
Vermögensveräußerung							
inneres Darlehen ABA							
§ 23 FAG Zukunftsfondsmittel für Elementarpädagogik	127.000						127.000
...							
Summe:	1.520.000					-	1.520.000

C) Folgekostenberechnung ***

Fixkosten p.a.	Betrag	Anmerkungen
Absetzung für Abnutzung (AfA)	15.200	z.B. AfA beginnend mit 2025
Darlehensdienst Zinsen		
Versicherung		
Σ	15.200	

Variable Kosten p.a.	Betrag	Anmerkungen
Betriebskosten		
durchschnittliche Instandhaltungen p.a.		
Σ		

Summe Folgekosten p.a.: 15.200,00

Folgeeinnahmen:	Betrag	Anmerkungen
Leistungserlöse		
Zuschüsse Bund	-	
Abschreibung Investitionszuschüsse	6.300,00	
...		
Σ	6.300,00	

Kostendeckung p.a.: -8.900,00 Unterdeckung p.a.
-58,55%

textliche Erläuterungen zur Folgekostenberechnung:

XXX

* in EUR gem. Finanzierungshaushalt
 ** Haushaltsrücklage (ohne Zahlungsmittelreserve) sowie Mittel aus Geldfluss operative Gebarung als nicht-finanzierungswirksame Beträge darstellen
 *** Zielgrößen; Aufwendungen und Erträge aufgrund nicht finanzierungswirksamer Größen;
 Die Berechnung der Folgekosten/Folgeeinnahmen ist eine Durchschnittsbetrachtung zumindest für den Zeitraum des MEIIP gem. § 21 K-GHG

Gemeinde: **Althofen**

Bezirk: **St.Veit an der Glan**

Investitions- und Finanzierungsplan

Investives Einzelvorhaben:

Neugestaltung Hauptplatz

Vorgesehene Laufzeit:

2022 - 2024

Investitions- und Finanzierungsplan

A) Mittelverwendungen*

Namentliche Bezeichnung	Gesamtbetrag	2020	2021	2022	2023	2024	2025
Baukosten	5.068.900	110.900		1.071.700	2.710.500	1.175.800	
Arbeits-/Betriebs-/Geschäftsausstattung							
Außenanlagen							
Anschlusskosten							
Sonstige Mittelverwendungen							
Planungsleistungen	342.000			72.300	244.100	25.600	
Leistungen WVA Personal (aktivierte Eigenleistungen)							
Leistungen WVA KFZ/Gerätschaften (aktivierte Eigenleistungen)							
Fahrzeug							
...							
Summe:	5.410.900	110.900	-	1.144.000	2.954.600	1.201.400	-

B) Mittelaufbringungen*

Namentliche Bezeichnung	Gesamtbetrag	2020	2021	2022	2023	2024	2025
Haushaltsrücklage (ohne Zahlungsmittel hinterlegt)**	462.200			295.200	167.000		
Zahlungsmittelreserve							
Mittel aus Geldfluss operative Gebarung	207.000	110.900		29.700	66.400		
Bedarfszuweisungsmittel iR	369.600				292.300	87.300	
Bedarfszuweisungsmittel aR	750.000			500.000	250.000		
sonstige Kapitaltransfers (Zu Fuß-Geh- Förderung,)	90.000					90.000	
Darlehen	2.600.000			2.600.000			
Vermögensveräußerung	1.300				1.300		
KIG Mittel	255.100				243.100	12.000	
Ansparungen Vorjahre	425.700	316.600			21.800	87.300	
Regionalfondsdarlehen	250.000					250.000	
Summe:	5.410.900	427.500	-	3.424.900	1.031.900	526.600	-

C) Folgekostenberechnung ***

Fixkosten p.a.	Betrag	Anmerkungen
Absetzung für Abnutzung (AfA)	160.600	z.B. AfA beginnend mit 2023
Darlehensdienst Zinsen	2.000	
Versicherung		
Σ	162.600	

Variable Kosten p.a.	Betrag	Anmerkungen
Betriebskosten		
durchschnittliche Instandhaltungen p.a.		
Σ		

Summe Folgekosten p.a.: 162.600,00

Folgeerlöse:	Betrag	Anmerkungen
Leistungserlöse		
Zuschüsse Bund	-	
Abschreibung Investitionszuschüsse	36.400,00	
Σ	36.400,00	

Kostendeckung p.a.: -126.200,00 Unterdeckung p.a., -77,61%

Textliche Erläuterungen zur Folgekostenberechnung:

* in EUR gem. Finanzierungshaushalt

** Haushaltsrücklage (ohne Zahlungsmittelreserve) sowie Mittel aus Geldfluss operative Gebarung als nicht-finanzierungswirksame Beträge darstellen

*** Zielgrößen: Aufwendungen und Erträge aufgrund nicht finanzierungswirksamer Größen;

Die Berechnung der Folgekosten/Folgeerlöse ist eine Durchschnittsbetrachtung zumindest für den Zeitraum des MEI/FP gem. § 21 K-GHG

Gemeinde: **Althofen**

Bezirk: **St.Veit an der Glan**

Investitions- und Finanzierungsplan

Investives Einzelvorhaben:

Fußgängertunnel - Barrierefreiheit

Vorgesehene Laufzeit:

2021 bis 2024

Investitions- und Finanzierungsplan

A) Mittelverwendungen*

Namentliche Bezeichnung	Gesamtbetrag	2020	2021	2022	2023	2024	2025
Baukosten	220.000					220.000	
Amts-/Betriebs-/Geschäftsausstattung							
Außenanlagen							
Anschlusskosten							
Sonstige Mittelverwendungen							
Planungsleistungen	10.000		10.000				
Leistungen WVA Personal (aktivierte Eigenleistungen)							
Leistungen WVA KFZ/Gerätschaften (aktivierte Eigenleistungen)							
Fahrzeug							
...							
...							
Summe:	230.000	-	10.000	-	-	220.000	-

B) Mittelaufbringungen*

Namentliche Bezeichnung	Gesamtbetrag	2020	2021	2022	2023	2024	2025
Haushaltsrücklage (ohne Zahlungsmittel hinterlegt)**							
Zahlungsmittelreserve							
Mittel aus Geldfluss operative Gebarung	-						
Bedarfszuweisungsmittel iR							
Bedarfszuweisungsmittel aR							
Subventionen / sonstige Kapitaltransfers	110.000					110.000	
Darlehen							
Vermögensveräußerung	30.000					30.000	
inneres Darlehen ABA							
Zweckgebundene Rücklage	33.500					33.500	
Ansparungen Vorjahre	56.500		10.000			46.500	
Summe:	230.000		10.000	-	-	220.000	-

C) Folgekostenberechnung ***

Fixkosten p.a.	Betrag	Anmerkungen
Absetzung für Abnutzung (AfA)	7.000	z.B. AfA beginnend mit 2024, 33 Jahre
Darlehensdienst Zinsen		
Versicherung		
Σ	7.000	

Variable Kosten p.a.	Betrag	Anmerkungen
Betriebskosten		
durchschnittliche Instandhaltungen p.a.		
Σ		

Summe Folgekosten p.a.: 7.000,00

Folgeeinnahmen:	Betrag	Anmerkungen
Leistungserlöse		
Zuschüsse Bund	-	
Abschreibung Investitionszuschüsse		
...		
Σ		

Kostendeckung p.a.: -7.000,00 Unterdeckung p.a.
-100,00%

textliche Erläuterungen zur Folgekostenberechnung:

* in EUR gem. Finanzierungshaushalt
 ** Haushaltsrücklage (ohne Zahlungsmittelreserve) sowie Mittel aus Geldfluss operative Gebarung als nicht-finanzierungswirksame Beträge darstellen
 *** Zielgrößen: Aufwendungen und Erträge aufgrund nicht finanzierungswirksamer Größen;
 Die Berechnung der Folgekosten/Folgeeinnahmen ist eine Durchschnittsbetrachtung zumindest für den Zeitraum des MEIP gem. § 21 K-GHG

Gemeinde: **Althofen**

Bezirk: **St.Veit an der Glan**

Investitions- und Finanzierungsplan

Investives Einzelvorhaben:

Straßenbauoffensive 2021

Vorgesehene Laufzeit:

2021 - 2024

Investitions- und Finanzierungsplan

A) Mittelverwendungen*

Namentliche Bezeichnung	Gesamtbetrag	2020	2021	2022	2023	2024	2025
Baukosten	1.387.000		135.000	773.000	240.000	239.000	
Amts-/Betriebs-/Geschäftsausstattung							
Außenanlagen							
Anschlusskosten							
Sonstige Mittelverwendungen							
Planungsleistungen	138.000		15.000	77.000	24.000	22.000	
Leistungen WVA Personal (aktivierte Eigenleistungen)							
Leistungen WVA KFZ/Gerätschaften (aktivierte Eigenleistungen)							
Fahrzeug							
...							
...							
Summe:	1.525.000	-	150.000	850.000	264.000	261.000	-

B) Mittelaufbringungen*

Namentliche Bezeichnung	Gesamtbetrag	2020	2021	2022	2023	2024	2025
Haushaltsrücklage (ohne Zahlungsmittel hinterlegt)**							
Zahlungsmittelreserve							
Mittel aus Geldfluss operative Gebarung	868.600			343.600	264.000	261.000	
Bedarfszuweisungsmittel IR							
Bedarfszuweisungsmittel aR	164.300			164.300			
Subventionen / sonstige Kapitaltransfers							
Darlehen							
Vermögensveräußerung							
KIG 2021	492.100		492.100				
...							
...							
Summe:	1.525.000	-	492.100	507.900	264.000	261.000	-

C) Folgekostenberechnung ***

Fixkosten p.a.	Betrag	Anmerkungen
Absetzung für Abnutzung (AfA)	46.200	z.B. AfA beginnend mit 2022,33 Jahre
Darlehensdienst Zinsen		
Versicherung		
Σ	46.200	

Variable Kosten p.a.	Betrag	Anmerkungen
Betriebskosten		
durchschnittliche Instandhaltungen p.a.		
Σ	-	

Summe Folgekosten p.a.: 46.200,00

Folgeeinnahmen:	Betrag	Anmerkungen
Leistungserlöse		z.B. Mieteinnahmen
Zuschüsse Bund		
Abschreibung Investitionszuschüsse	19.900,00	z.B. AfA beginnend mit 2022,33 Jahre
...		
Σ	19.900,00	

Kostendeckung p.a.: -26.300,00 Unterdeckung p.a.
-56,93%

textliche Erläuterungen zur Folgekostenberechnung:

XXX

* In EUR gem. Finanzierungshaushalt
 ** Haushaltsrücklage (ohne Zahlungsmittelreserve) sowie Mittel aus Geldfluss operative Gebarung als nicht-finanzierungswirksame Beträge darstellen
 *** Zeilgrößen: Aufwendungen und Erträge aufgrund nicht finanzierungswirksamer Größen;
 Die Berechnung der Folgekosten/Folgeeinnahmen ist eine Durchschnittsbetrachtung zumindest für den Zeitraum des MEI/FP gem. § 21 K-GHG

Gemeinde: **Althofen**

Bezirk: **St.Veit an der Glan**

Investitions- und Finanzierungsplan

Investives Einzelvorhaben:

Krumfelden Bauteil 5

Vorgesehene Laufzeit:

2024 - 2025

Investitions- und Finanzierungsplan

A) Mittelverwendungen*

Namentliche Bezeichnung	Gesamtbetrag	2020	2021	2022	2023	2024	2025
Baukosten	377.200				32.300	199.900	145.000
Amts-/Betriebs-/Geschäftsausstattung							
Außenanlagen							
Anschlusskosten							
Sonstige Mittelverwendungen							
Planungsleistungen	32.000					22.000	10.000
Leistungen WVA Personal (aktivierte Eigenleistungen)							
Leistungen WVA KFZ/Gerätschaften (aktivierte Eigenleistungen)							
Fahrzeug							
...							
...							
Summe:	409.200	-	-	-	32.300	221.900	155.000

B) Mittelaufbringungen*

Namentliche Bezeichnung	Gesamtbetrag	2020	2021	2022	2023	2024	2025
Haushaltsrücklage (ohne Zahlungsmittel hinterlegt)**							
Zahlungsmittelreserve							
Mittel aus Geldfluss operative Gebarung	-						
Bedarfszuweisungsmittel IR							
Bedarfszuweisungsmittel aR							
Subventionen / sonstige Kapitaltransfers							
Darlehen							
Vermögensveräußerung	409.200				145.600	263.600	
inneres Darlehen ABA							
Zweckgebundene Rücklage							
Ansparungen Vorjahre							
Summe:	409.200				145.600	263.600	-

C) Folgekostenberechnung ***

Fixkosten p.a.	Betrag	Anmerkungen
Absetzung für Abnutzung (AfA)	12.400	z.B. AfA beginnend mit 2025, 33 Jahre
Darlehensdienst Zinsen		
Versicherung		
Σ	12.400	

Variable Kosten p.a.	Betrag	Anmerkungen
Betriebskosten		
durchschnittliche Instandhaltungen p.a.		
Σ		

Summe Folgekosten p.a.: 12.400,00

Folgeeinnahmen:	Betrag	Anmerkungen
Leistungserlöse		
Zuschüsse Bund	-	
Abschreibung Investitionszuschüsse		
...		
Σ		

Kostendeckung p.a.: -12.400,00 **Unterdeckung p.a.**
-100,00%

textliche Erläuterungen zur Folgekostenberechnung:

* in EUR gem. Finanzierungshaushalt

** Haushaltsrücklage (ohne Zahlungsmittelreserve) sowie Mittel aus Geldfluss operative Gebarung als nicht-finanzierungswirksame Beträge darstellen

*** Zielgrößen: Aufwendungen und Erträge aufgrund nicht finanzierungswirksamer Größen;

Die Berechnung der Folgekosten/Folgeeinnahmen ist eine Durchschnittsbetrachtung zumindest für den Zeitraum des MEIPF gem. § 21 K-GHG

Gemeinde: **Althofen**

Bezirk: **St.Veit an der Glan**

Investitions- und Finanzierungsplan

Investives Einzelvorhaben:

Krumfelden Bauteil 6

Vorgesehene Laufzeit:

2024 - 2025

Investitions- und Finanzierungsplan

A) Mittelverwendungen*

Namentliche Bezeichnung	Gesamtbetrag	2020	2021	2022	2023	2024	2025
Baukosten	594.700				105.000	359.700	130.000
Amts-/Betriebs-/Geschäftsausstattung							
Außenanlagen							
Anschlusskosten							
Sonstige Mittelverwendungen							
Planungsleistungen	50.000				10.000	40.000	
Leistungen WVA Personal (aktivierte Eigenleistungen)							
Leistungen WVA KFZ/Gerätschaften (aktivierte Eigenleistungen)							
Fahrzeug							

Summe:	644.700	-	-	-	115.000	399.700	130.000

B) Mittelaufbringungen*

Namentliche Bezeichnung	Gesamtbetrag	2020	2021	2022	2023	2024	2025
Haushaltsrücklage (ohne Zahlungsmittel hinterlegt)**							
Zahlungsmittelreserve							
Mittel aus Geldfluss operative Gebarung	-						
Bedarfszuweisungsmittel iR							
Bedarfszuweisungsmittel aR							
Subventionen / sonstige Kapitaltransfers							
Darlehen							
Vermögensveräußerung	500.500				300.000	200.500	
inneres Darlehen ABA							
Zweckgebundene Rücklage							
Ansparungen Vorjahre	144.200				144.200		
Summe:	644.700				444.200	200.500	-

C) Folgekostenberechnung ***

Fixkosten p.a.	Betrag	Anmerkungen
Absetzung für Abnutzung (AfA)	19.500	z.B. AfA beginnend mit 2025, 33 Jahre
Darlehensdienst Zinsen		
Versicherung		
Σ	19.500	

Variable Kosten p.a.	Betrag	Anmerkungen
Betriebskosten		
durchschnittliche Instandhaltungen p.a.		
Σ		

Summe Folgekosten p.a.: 19.500,00

Folgeeinnahmen:	Betrag	Anmerkungen
Leistungserlöse		
Zuschüsse Bund	-	
Abschreibung Investitionszuschüsse		

Σ		

Kostendeckung p.a.: -19.500,00 Unterdeckung p.a.
-100,00%

textliche Erläuterungen zur Folgekostenberechnung:

* In EUR gem. Finanzierungshaushalt

** Haushaltsrücklage (ohne Zahlungsmittelreserve) sowie Mittel aus Geldfluss operative Gebarung als nicht-finanzierungswirksame Beträge darstellen

*** Zielgrößen: Aufwendungen und Erträge aufgrund nicht finanzierungswirksamer Größen;

Die Berechnung der Folgekosten/Folgeeinnahmen ist eine Durchschnittsbetrachtung zumindest für den Zeitraum des MEIP gem. § 21 K-GHG

Gemeinde:

Althofen

Bezirk:

St.Veit an der Glan

Investitions- und Finanzierungsplan

Investives Einzelvorhaben:

Nerla - Barrierefreies Naturerleben

Vorgesehene Laufzeit:

2023 - 2025

Investitions- und Finanzierungsplan

A) Mittelverwendungen*

Namentliche Bezeichnung	Gesamtbetrag	2020	2021	2022	2023	2024	2025
Baukosten	340.700				290.600	50.100	
Amts- /Betriebs- /Geschäftsausstattung							
Außenanlagen							
Anschlusskosten							
Sonstige Mittelverwendungen							
Planungsleistungen	35.000				30.000	5.000	
Leistungen WVA Personal (aktivierte Eigenleistungen)							
Leistungen WVA KFZ/Gerätschaften (aktivierte Eigenleistungen)							
Fahrzeug							

Summe:	375.700				320.600	55.100	-

B) Mittelaufbringungen*

Namentliche Bezeichnung	Gesamtbetrag	2020	2021	2022	2023	2024	2025
Haushaltsrücklage (ohne Zahlungsmittel hinterlegt)**							
Zahlungsmittelreserve							
Mittel aus Geldfluss operative Gebarung	95.000				95.000		
Bedarfszuweisungsmittel IR							
Bedarfszuweisungsmittel aR							
Subventionen / sonstige Kapitaltransfers	162.400				92.400	70.000	
Darlehen							
Vermögensveräußerung	22.300					22.300	
inneres Darlehen ABA							
Ansparungen Vorjahre	96.000				96.000		
Summe:	375.700				283.400	92.300	-

C) Folgekostenberechnung ***

Fixkosten p.a.	Betrag	Anmerkungen
Absetzung für Abnutzung (AfA)	7.500	z.B. AfA beginnend mit 2024, 50 Jahre
Darlehensdienst Zinsen		
Versicherung		
Σ	7.500	

Variable Kosten p.a.	Betrag	Anmerkungen
Betriebskosten		
durchschnittliche Instandhaltungen p.a.		
Σ		

Summe Folgekosten p.a.: **7.500,00**

Folgeeinnahmen:	Betrag	Anmerkungen
Leistungserlöse		
Zuschüsse Bund	-	
Abschreibung Investitionszuschüsse		

Σ		

Kostendeckung p.a.: **-7.500,00** Unterdeckung p.a.
-100,00%

textliche Erläuterungen zur Folgekostenberechnung:

* in EUR gem. Finanzierungshaushalt

** Haushaltsrücklage (ohne Zahlungsmittelreserve) sowie Mittel aus Geldfluss operative Gebarung als nicht-finanzierungswirksame Beträge darstellen

*** Zielgrößen: Aufwendungen und Erträge aufgrund nicht finanzierungswirksamer Größen;

Die Berechnung der Folgekosten/Folgeeinnahmen ist eine Durchschnittsbetrachtung zumindest für den Zeitraum des MEIFP gem. § 21 K-GHG

Gemeinde: **Althofen**

Bezirk: **St. Veit an der Glan**

Investitions- und Finanzierungsplan

Investives Einzelvorhaben:

Radinfrastruktur

Vorgesehene Laufzeit:

2021 bis

Investitions- und Finanzierungsplan

A) Mittelverwendungen*

Namentliche Bezeichnung	Gesamtbetrag	2020	2021	2022	2023	2024	2025
Baukosten	989.300		20.400	799.300	229.600		
Amts-/Betriebs-/Geschäftsausstattung							
Außenanlagen							
Anschlusskosten							
Sonstige Mittelverwendungen							
Planungsleistungen							
Leistungen WVA Personal (aktivierte Eigenleistungen)							
Leistungen WVA KFZ/Gerätschaften (aktivierte Eigenleistungen)							
Kapitaltransfer Land Kärnten (Beitrag Krelsverkehr)	10.000				10.000		
...							
...							
Summe:	999.300		20.400	799.300	239.600	-	-

B) Mittelaufbringungen*

Namentliche Bezeichnung	Gesamtbetrag	2020	2021	2022	2023	2024	2025
Haushaltsrücklage (ohne Zahlungsmittel hinterlegt)**	430.900		330.900		100.000		
Zahlungsmittelreserve							
Mittel aus Geldfluss operative Gebarung	91.000		60.000		31.000		
Finanzmittel Vorjahre							
Bedarfszuweisungsmittel iR							
Bedarfszuweisungsmittel aR	250.000				250.000		
Zuführung aus Vorjahren							
Darlehen							
Vermögensveräußerung							
Landesmittel							
Förderung KPC	227.400				227.400		
Regionalfondsdarlehen							
Summe:	999.300		390.900		608.400	-	-

C) Folgekostenberechnung ***

Fixkosten p.a.	Betrag	Anmerkungen
Absetzung für Abnutzung (AfA)	30.300	z.B. AfA beginnend mit 2023
Darlehensdienst Zinsen		
Versicherung		
Σ	30.300	

Variable Kosten p.a.	Betrag	Anmerkungen
Betriebskosten		
durchschnittliche Instandhaltungen p.a.		
Σ		

Summe Folgekosten p.a.: 30.300,00

Folgeeinnahmen:	Betrag	Anmerkungen
Leistungserlöse		
Zuschüsse Bund	-	
Abschreibung Investitionszuschüsse	6.900,00	
...		
Σ	6.900,00	

Kostendeckung p.a.: -23.400,00 Unterdeckung p.a.
-77,23%

textliche Erläuterungen zur Folgekostenberechnung:

XXX

* in EUR gem. Finanzierungshaushalt

** Haushaltsrücklage (ohne Zahlungsmittelreserve) sowie Mittel aus Geldfluss operative Gebarung als nicht-finanzierungswirksame Beträge darstellen

*** Zielgrößen: Aufwendungen und Erträge aufgrund nicht finanzierungswirksamer Größen;

Die Berechnung der Folgekosten/Folgeeinnahmen ist eine Durchschnittsbetrachtung zumindest für den Zeitraum des MEIFP gem. § 21 K-GHG

Gemeinde: **Althofen**

Bezirk: **St.Veit an der Glan**

Investitions- und Finanzierungsplan

Investives Einzelvorhaben:

NERLA (Barrierefreies Naturerleben)

Vorgesehene Laufzeit:

2019 bis 2024

Investitions- und Finanzierungsplan

A) Mittelverwendungen*

Namentliche Bezeichnung	Gesamtbetrag	2020	2021	2022	2023	2024	2025
Baukosten	302.000			126.000	176.000		
Amts-/Betriebs-/Geschäftsausstattung							
Außenanlagen							
Anschlusskosten							
Sonstige Mittelverwendungen							
Planungsleistungen							
Leistungen WVA Personal (aktivierte Eigenleistungen)							
Leistungen WVA KFZ/Gerätschaften (aktivierte Eigenleistungen)							
Fahrzeug							
...							
...							
Summe:	302.000	-	-	126.000	176.000	-	-

B) Mittelaufbringungen*

Namentliche Bezeichnung	Gesamtbetrag	2020	2021	2022	2023	2024	2025
Haushaltsrücklage (ohne Zahlungsmittel hinterlegt)**							
Zahlungsmittelreserve							
Mittel aus Geldfluss operative Gebarung	95.000			50.300	44.700		
Bedarfszuweisungsmittel iR							
Bedarfszuweisungsmittel aR							
Subventionen / sonstige Kapitaltransfers	111.000	64.000			28.400	18.600	
Darlehen							
Vermögensveräußerung							
inneres Darlehen ABA							
Ansparungen Vorjahre	96.000				96.000		
...							
Summe:	302.000	64.000	-	50.300	124.400	18.600	-

C) Folgekostenberechnung ***

Fixkosten p.a.	Betrag	Anmerkungen
Absetzung für Abnutzung (AfA)	10.100	z.B. AfA beginnend mit 2023, 30 Jahre
Darlehensdienst Zinsen		
Versicherung		
Σ	10.100	

Variable Kosten p.a.	Betrag	Anmerkungen
Betriebskosten	1.500,00	
durchschnittliche Instandhaltungen p.a.		
Σ	1.500,00	

Summe Folgekosten p.a.: 11.600,00

Folgeeinnahmen:	Betrag	Anmerkungen
Leistungserlöse		
Zuschüsse Bund	-	
Abschreibung Investitionszuschüsse	2.800,00	
...		
Σ	2.800,00	

Kostendeckung p.a.: -8.800,00 **Unterdeckung p.a.**
-75,86%

textliche Erläuterungen zur Folgekostenberechnung:

* in EUR gem. Finanzierungshaushalt

** Haushaltsrücklage (ohne Zahlungsmittelreserve) sowie Mittel aus Geldfluss operative Gebarung als nicht-finanzierungswirksame Beträge darstellen

*** Zielgrößen: Aufwendungen und Erträge aufgrund nicht finanzierungswirksamer Größen;

Die Berechnung der Folgekosten/Folgeeinnahmen ist eine Durchschnittsbetrachtung zumindest für den Zeitraum des MEIP gem. § 21 K-GHG

Gemeinde: **Althofen**

Bezirk: **St.Veit an der Glan**

Investitions- und Finanzierungsplan

Investives Einzelvorhaben:

WVA Römerstraße

Vorgesehene Laufzeit:

2024 - 2025

Investitions- und Finanzierungsplan

A) Mittelverwendungen*

Namentliche Bezeichnung	Gesamtbetrag	2020	2021	2022	2023	2024	2025
Baukosten	320.000					230.000	90.000
Amts-/Betriebs-/Geschäftsausstattung							
Außenanlagen							
Anschlusskosten							
Sonstige Mittelverwendungen							
Planungsleistungen	30.000					30.000	
Leistungen WVA Personal (aktivierte Eigenleistungen)							
Leistungen WVA KFZ/Gerätschaften (aktivierte Eigenleistungen)							
Fahrzeug							

Summe:	350.000	-	-	-	-	260.000	90.000

B) Mittelaufbringungen*

Namentliche Bezeichnung	Gesamtbetrag	2020	2021	2022	2023	2024	2025
Haushaltsrücklage (ohne Zahlungsmittel hinterlegt)**							
Zahlungsmittelreserve							
Mittel aus Geldfluss operative Gebarung							
Bedarfszuweisungsmittel iR							
IKZ Mittel 2022, 2023							
Subventionen / sonstige Kapitaltransfers							
Darlehen	350.000					350.000	
Vermögensveräußerung							
inneres Darlehen ABA							
Ansparungen Vorjahre							

Summe:	350.000					350.000	-

C) Folgekostenberechnung ***

Fixkosten p.a.	Betrag	Anmerkungen
Absetzung für Abnutzung (AfA)	10.700	z.B. AfA beginnend mit 2025
Darlehensdienst Zinsen		
Versicherung		
Σ	10.700	

Variable Kosten p.a.		
Betriebskosten		
durchschnittliche Instandhaltungen p.a.		
Σ		

Summe Folgekosten p.a.: 10.700,00

Folgeeinnahmen:		
Leistungserlöse		
Zuschüsse Bund	-	
Abschreibung Investitionszuschüsse	3.700,00	

Σ	3.700,00	

Kostendeckung p.a.: -7.000,00 **Unterdeckung p.a.**
-65,42%

textliche Erläuterungen zur Folgekostenberechnung:

XXX

* in EUR gem. Finanzierungshaushalt
 ** Haushaltsrücklage (ohne Zahlungsmittelreserve) sowie Mittel aus Geldfluss operative Gebarung als nicht-finanzierungswirksame Beträge darstellen
 *** Zielgrößen: Aufwendungen und Erträge aufgrund nicht finanzierungswirksamer Größen;
 Die Berechnung der Folgekosten/Folgeeinnahmen ist eine Durchschnittsbetrachtung zumindest für den Zeitraum des MEIFP gem. § 21 K-GHG

Nachweis der Investitionstätigkeit

Vorhaben	Vorhabensbezeichnung	RA Vorjahre	VA 2024	VA 2025	Plan 2026	Plan2027	Plan2028	Plan2029	Plan Gesamt (gerundet)
Konto	Bezeichnung								
1240500	Neubau Kindergarten Krumfelden (2024 bis 2026)								
	Geplante Gesamtkosten:		1.500.000,00						
	Auszahlungen - Investitionen - Mittelverwendung	0,00	20.000,00	1.500.000,00	0,00	0,00	0,00	0,00	1.520.000,00
	Anschaffungs- oder Herstellungskosten	0,00	20.000,00	1.500.000,00	0,00	0,00	0,00	0,00	1.520.000,00
5/240500-060000	Im Bau befindliche Grundstückseinrichtungen	0,00	20.000,00	1.500.000,00	0,00	0,00	0,00	0,00	1.520.000,00
	Einzahlungen - Finanzierung - Mittelaufbringung	0,00	0,00	1.520.000,00	0,00	0,00	0,00	0,00	1.520.000,00
	Mittel aus Geldfluss aus der operativen Gebarung	0,00	0,00	0,00	0,00	0,00	0,00	0,00	0,00
	<i>Mittel aus Geldfluss aus der operativen Gebarung (manu)</i>								0,00
	Bedarfszuweisungen/KTZ	0,00	0,00	500.000,00	0,00	0,00	0,00	0,00	500.000,00
6/240500+301200	Kapitaltransfers von Ländern, Landesfonds und Landeskammern	0,00	0,00	500.000,00	0,00	0,00	0,00	0,00	500.000,00
	Haushaltsrücklagen/Zahlungsmittelreserven	0,00	0,00	0,00	0,00	0,00	0,00	0,00	0,00
	<i>Haushaltsrücklagen/Zahlungsmittelreserven (manuell)</i>								0,00
	Sonstige Kapitaltransfers und Subventionen	0,00	0,00	127.000,00	0,00	0,00	0,00	0,00	127.000,00
6/2405000+300000	Kapitaltransfer des Bundes			127.000,00					127.000,00
	Darlehen/Innere Darlehen	0,00	0,00	893.000,00	0,00	0,00	0,00	0,00	893.000,00
5499/2025001	Neubau Kindergarten Krumfelden	0,00	0,00	893.000,00	0,00	0,00	0,00	0,00	893.000,00
	Finanzierungsleasing	0,00	0,00	0,00	0,00	0,00	0,00	0,00	0,00
	Veräußerung langfristiges Vermögen und sonstiges	0,00	20.000,00	0,00	0,00	0,00	0,00	0,00	20.000,00
	Korrektur Einzahlungen VA 2024	0,00	-20.000,00	0,00	0,00	0,00	0,00	0,00	-20.000,00
Finanzierungsergebnis 1240500		0,00	-20.000,00	20.000,00	0,00	0,00	0,00	0,00	0,00
	<i>inklusive Vorjahre (gerundet)</i>		-20.000,00	0,00	0,00	0,00	0,00	0,00	

Vorhaben	Vorhabensbezeichnung	RA Vorjahre	VA 2024	VA 2025	Plan 2026	Plan2027	Plan2028	Plan2029	Plan Gesamt (gerundet)
Konto	Bezeichnung								
1612000	Hauptplatz - Neugestaltung (2015 bis 2025)								
	Geplante Gesamtkosten:	5.410.900,00							
	Auszahlungen - Investitionen - Mittelverwendung	4.209.457,55	1.151.400,00	50.000,00	0,00	0,00	0,00	0,00	5.410.900,00
	Anschaffungs- oder Herstellungskosten	4.098.565,64	1.201.400,00	50.000,00	0,00	0,00	0,00	0,00	5.350.000,00
5/380000-010001/1	Gebäude und Bauten- Mieterinvest. inkl. Überdachung Bereich Kulturhaus	83.680,74	28.300,00	0,00	0,00	0,00	0,00	0,00	112.000,00
1/520000-006000/1	Sonstige Grundstückseinrichtungen - E- Ladestation (Hauptplatz)	0,00	24.000,00	0,00	0,00	0,00	0,00	0,00	24.000,00
5/612000-002000	Straßenbauten	107.344,12	0,00	0,00	0,00	0,00	0,00	0,00	107.300,00
5/612000-002000/1	Straßenbauten - Kreisverkehr Nebenflächen	217.806,31	45.000,00	0,00	0,00	0,00	0,00	0,00	262.800,00
5/612000-002001	Straßenbauten - Schulgasse allgemein	0,00	250.000,00	0,00	0,00	0,00	0,00	0,00	250.000,00
5/612000-050000	Sonderanlagen - Hauptplatz - Planung, Projektierung	206.690,70	0,00	0,00	0,00	0,00	0,00	0,00	206.700,00
5/612000-050000/1	Sonderanlagen - Hauptplatz Bauaufsicht	94.243,20	41.300,00	0,00	0,00	0,00	0,00	0,00	135.500,00
5/612000-050000/2	Sonderanlagen - Straßenrechtl. Einreichprojekt	18.220,51	0,00	0,00	0,00	0,00	0,00	0,00	18.200,00
5/612000-050001	Sonderanlagen Hauptplatz West allgemein	415.805,86	80.000,00	0,00	0,00	0,00	0,00	0,00	495.800,00
5/612000-050001/3	Sonderanlagen - Hauptplatz West Infrastruktur	23.661,79	0,00	0,00	0,00	0,00	0,00	0,00	23.700,00
5/612000-050001/4	Sonderanlagen - Abtrennung Sitzgärten	6.825,22	0,00	0,00	0,00	0,00	0,00	0,00	6.800,00
5/612000-050002/2	Sonderanlagen - Hauptplatz Süd Bereich NKD/Apotheke	0,00	50.000,00	50.000,00	0,00	0,00	0,00	0,00	100.000,00
5/612000-050002/3	Sonderanlagen - geänderte Gehwegführung (bis Pfarrzentrum)	140,40	9.600,00	0,00	0,00	0,00	0,00	0,00	9.700,00
5/612000-050003/2	Sonderanlagen - Hauptplatz Nord und Süd	361.333,59	76.800,00	0,00	0,00	0,00	0,00	0,00	438.100,00
5/612000-060000	Im Bau befindliche Grundstückseinrichtungen	31.478,71	0,00	0,00	0,00	0,00	0,00	0,00	31.500,00
5/612000-459000	Sonstige Verbrauchsgüter	49.738,69	13.200,00	0,00	0,00	0,00	0,00	0,00	62.900,00
5/612000-728000	Entgelte für sonstige Leistungen	26.082,75	0,00	0,00	0,00	0,00	0,00	0,00	26.100,00

Vorhaben	Vorhabensbezeichnung		RA Vorjahre	VA 2024	VA 2025	Plan 2026	Plan2027	Plan2028	Plan2029	Plan Gesamt (gerundet)
Konto	Bezeichnung									
1/612060-015000	Kulturgüter unbeweglich - Skulptur Kreisverkehr		40.249,16	37.800,00	0,00	0,00	0,00	0,00	0,00	78.000,00
1/612060-728000	Entgelte für sonstige Leistungen (Wettbewerb f. Kreisverkehr Hauptplatz)		1.130,00	0,00	0,00	0,00	0,00	0,00	0,00	1.100,00
5/640000-400000/1	GWG-Verkehrszeichen Hauptplatz u. Kreisverkehr		3.336,68	0,00	0,00	0,00	0,00	0,00	0,00	3.300,00
5/649001-006000	Sonstige Grundstückseinrichtungen - Informationselement		41.748,00	0,00	0,00	0,00	0,00	0,00	0,00	41.700,00
5/649001-006000/1	Sonstige Grundstückseinrichtungen - Fahrradabstellanlage		0,00	42.000,00	0,00	0,00	0,00	0,00	0,00	42.000,00
5/649001-010000	Gebäude und Bauten - Bushaltestelle Hauptplatz		105.620,76	11.400,00	0,00	0,00	0,00	0,00	0,00	117.000,00
5/815002-006000	Sonstige Grundstückseinrichtungen - Hauptplatz Ost allgemein		1.242.481,41	42.500,00	0,00	0,00	0,00	0,00	0,00	1.285.000,00
5/815002-006000/1	Sonstige Grundstückseinrichtungen - Licht- und Elektroplanung		26.160,00	0,00	0,00	0,00	0,00	0,00	0,00	26.200,00
5/815002-006000/2	Sonstige Grundstückseinrichtungen - Hauptplatz technische Infrastruktur		88.306,49	0,00	0,00	0,00	0,00	0,00	0,00	88.300,00
5/815002-006000/5	Sonstige Grundstückseinrichtungen - Hauptplatz Ost Überdachung Kulturhaus		11.730,33	0,00	0,00	0,00	0,00	0,00	0,00	11.700,00
5/815002-006000/6	Sonstige Grundstückseinrichtungen- Hauptplatz Ost Zisterne (Farbklanggarten)		17.484,62	4.500,00	0,00	0,00	0,00	0,00	0,00	22.000,00
5/815002-006000/7	Sonstige Grundstückseinrichtungen- Hauptplatz Ost Unterbau Wasserspiele		504,21	4.000,00	0,00	0,00	0,00	0,00	0,00	4.500,00
5/815002-006000/8	Sonstige Grundstückseinrichtungen - Wasserspiele		95.187,95	2.000,00	0,00	0,00	0,00	0,00	0,00	97.200,00
5/815002-006000/9	Sonstige Grundstückseinrichtungen - Bühne Nord		43.535,91	44.900,00	0,00	0,00	0,00	0,00	0,00	88.400,00

Vorhaben	Vorhabensbezeichnung	RA Vorjahre	VA 2024	VA 2025	Plan 2026	Plan2027	Plan2028	Plan2029	Plan Gesamt (gerundet)
Konto	Bezeichnung								
5/815002-006000/11	Sonstige Grundstückseinrichtungen - Pergola	11.688,50	15.700,00	0,00	0,00	0,00	0,00	0,00	27.400,00
5/815002-006000/12	Sonstige Grundstückseinrichtungen - Unterbau Kunstwerk	2.089,30	2.900,00	0,00	0,00	0,00	0,00	0,00	5.000,00
5/815002-006000/13	Sonstige Grundstückseinrichtungen - zusätz. Bauaufsicht	0,00	11.700,00	0,00	0,00	0,00	0,00	0,00	11.700,00
5/815002-006001	Sonstige Grundstückseinrichtungen- GaLaBau Farbklanggarten Pflanzen u. Gehölze	235.085,83	17.000,00	0,00	0,00	0,00	0,00	0,00	252.100,00
5/815002-006001/1	Sonstige Grundstückseinrichtungen - Planum Farbklanggarten	10.824,48	2.500,00	0,00	0,00	0,00	0,00	0,00	13.300,00
5/815002-006001/3	Sonstige Grundstückseinrichtungen Begrenzung Weganlage	0,00	19.800,00	0,00	0,00	0,00	0,00	0,00	19.800,00
5/815002-006001/5	Sonstige Grundstückseinrichtungen - GALABau, Ausführung der Wege	70.828,58	0,00	0,00	0,00	0,00	0,00	0,00	70.800,00
5/815002-042000	Amts-, Betriebs- und GA - Mobiliar, Sitzbänke, Pergola, Mülleimer	31.662,00	0,00	0,00	0,00	0,00	0,00	0,00	31.700,00
5/815002-070000	Aktivierungsfähige Rechte (immaterielle Vermögenswerte)	19.996,14	0,00	0,00	0,00	0,00	0,00	0,00	20.000,00
5/815200-006000/1	Sonstige Grundstückseinrichtungen	38.583,38	0,00	0,00	0,00	0,00	0,00	0,00	38.600,00
1/816000-060000	Im Bau befindliche Grundstückseinrichtungen	304.079,32	310.000,00	0,00	0,00	0,00	0,00	0,00	614.100,00
1/816000-060000/1	Im Bau befindliche Grundstückseinrichtungen - Hauptplatz Licht- u. Elektroplanung	13.200,00	14.500,00	0,00	0,00	0,00	0,00	0,00	27.700,00
Korrektur Auszahlungen VA 2024		0,00	-50.000,00	0,00	0,00	0,00	0,00	0,00	-50.000,00
Gesamtauszahlungen aus VRV 1997-Jahren		110.891,91	0,00	0,00	0,00	0,00	0,00	0,00	110.900,00
Einzahlungen - Finanzierung - Mittelaufbringung		4.884.246,91	436.600,00	90.000,00	0,00	0,00	0,00	0,00	5.410.800,00
Mittel aus Geldfluss aus der operativen Gebarung		117.860,50	0,00	0,00	0,00	0,00	0,00	0,00	117.900,00
<i>Mittel aus Geldfluss aus der operativen Gebarung (manu</i>		<i>96.060,50</i>							<i>96.100,00</i>

Vorhaben	Vorhabensbezeichnung	RA Vorjahre	VA 2024	VA 2025	Plan 2026	Plan2027	Plan2028	Plan2029	Plan Gesamt (gerundet)
Konto	Bezeichnung								
	<i>Ansparungen Vorjahre</i>	21.800,00							21.800,00
	Bedarfszuweisungen/KTZ	1.032.300,00	0,00	0,00	0,00	0,00	0,00	0,00	1.032.300,00
6/612000+301100	Kapitaltransfers von Ländern, Landesfonds und Landeskammern	189.100,00	0,00	0,00	0,00	0,00	0,00	0,00	189.100,00
6/612000+301200	Kapitaltransfers von Ländern, Landesfonds und Landeskammern	750.000,00	0,00	0,00	0,00	0,00	0,00	0,00	750.000,00
6/815002+301100	Kapitaltransfers von Ländern, Landesfonds und Landeskammern	93.200,00	0,00	0,00	0,00	0,00	0,00	0,00	93.200,00
	Haushaltsrücklagen/Zahlungsmittelreserven	462.165,80	0,00	0,00	0,00	0,00	0,00	0,00	462.200,00
6/612000+894000	Entnahmen von zweckgebundenen Haushaltsrücklagen	167.000,00	0,00	0,00	0,00	0,00	0,00	0,00	167.000,00
6/612000+895000	Entnahmen von allgemeinen Haushaltsrücklagen	295.165,80	0,00	0,00	0,00	0,00	0,00	0,00	295.200,00
	<i>Haushaltsrücklagen/Zahlungsmittelreserven (manuell)</i>								0,00
	Sonstige Kapitaltransfers und Subventionen	243.100,00	276.600,00	90.000,00	0,00	0,00	0,00	0,00	609.700,00
2/520000+300000	KIG Mittel - Kapitaltransfers von Bund	0,00	12.000,00	0,00	0,00	0,00	0,00	0,00	12.000,00
6/612000+300000	Kapitaltransfers von Bund - Zu Fuß Geh Förderung	0,00	70.000,00	70.000,00	0,00	0,00	0,00	0,00	140.000,00
6/612000+861100	Transfers von Ländern, Landesfonds und Landeskammern	0,00	174.600,00	0,00	0,00	0,00	0,00	0,00	174.600,00
6/815002+300000	Zu Fuß Geh Förderung, Kapitaltransfers von Bund	0,00	20.000,00	20.000,00	0,00	0,00	0,00	0,00	40.000,00
2/816000+300000/1	Kapitaltransfers von Bund, Bundesfonds und Bundeskammern	243.100,00	0,00	0,00	0,00	0,00	0,00	0,00	243.100,00
	Darlehen/Innere Darlehen	2.600.000,00	250.000,00	0,00	0,00	0,00	0,00	0,00	2.850.000,00
6066/103	Neugestaltung Hauptplatz	2.600.000,00	0,00	0,00	0,00	0,00	0,00	0,00	2.600.000,00
5499/2023001	Hauptplatz Neugestaltung - Reg.Fondsdarlehen	0,00	250.000,00	0,00	0,00	0,00	0,00	0,00	250.000,00
	Finanzierungsleasing	0,00	0,00	0,00	0,00	0,00	0,00	0,00	0,00
	Veräußerung langfristiges Vermögen und sonstiges	1.320,61	0,00	0,00	0,00	0,00	0,00	0,00	1.300,00
6/612000+808000	Veräußerungen von Waren	1.320,61	0,00	0,00	0,00	0,00	0,00	0,00	1.300,00
	Korrektur Einzahlungen VA 2024	0,00	-90.000,00	0,00	0,00	0,00	0,00	0,00	-90.000,00
	Gesamteinzahlungen aus VRV 1997-Jahren	427.500,00	0,00	0,00	0,00	0,00	0,00	0,00	427.500,00
Finanzierungsergebnis 1612000		674.789,36	-714.800,00	40.000,00	0,00	0,00	0,00	0,00	-100,00

Voranschlag 2025

Stadtgemeinde Althofen

Nachweis der Investitionstätigkeit

Vorhaben	Vorhabensbezeichnung	RA Vorjahre	VA 2024	VA 2025	Plan 2026	Plan2027	Plan2028	Plan2029	Plan Gesamt (gerundet)
Konto	Bezeichnung								
	<i>inklusive Vorjahre (gerundet)</i>		-40.000,00	0,00	0,00	0,00	0,00	0,00	

Vorhaben	Vorhabensbezeichnung	RA Vorjahre	VA 2024	VA 2025	Plan 2026	Plan2027	Plan2028	Plan2029	Plan Gesamt (gerundet)
Konto	Bezeichnung								
1612001	Parkplatz Fichteneck (2023 bis 2025)								
	Geplante Gesamtkosten:		400.000,00						
	Auszahlungen - Investitionen - Mittelverwendung	16.981,60	173.000,00	120.000,00	0,00	0,00	0,00	0,00	310.000,00
	Anschaffungs- oder Herstellungskosten	16.981,60	263.000,00	120.000,00	0,00	0,00	0,00	0,00	400.000,00
	1/612000-050000/2 Sonderanlagen Parkplatz Fichteneck	16.981,60	263.000,00	120.000,00	0,00	0,00	0,00	0,00	400.000,00
	Korrektur Auszahlungen VA 2024	0,00	-90.000,00	0,00	0,00	0,00	0,00	0,00	-90.000,00
	Einzahlungen - Finanzierung - Mittelaufbringung	16.981,60	173.000,00	120.000,00	0,00	0,00	0,00	0,00	310.000,00
	Mittel aus Geldfluss aus der operativen Gebarung	0,00	0,00	120.000,00	0,00	0,00	0,00	0,00	120.000,00
	Mittel aus Geldfluss aus der operativen Gebarung (manu)			120.000,00					120.000,00
	Bedarfszuweisungen/KTZ	0,00	0,00	0,00	0,00	0,00	0,00	0,00	0,00
	Haushaltsrücklagen/Zahlungsmittelreserven	0,00	0,00	0,00	0,00	0,00	0,00	0,00	0,00
	Haushaltsrücklagen/Zahlungsmittelreserven (manuell)								0,00
	Sonstige Kapitaltransfers und Subventionen	0,00	0,00	0,00	0,00	0,00	0,00	0,00	0,00
	Darlehen/Innere Darlehen	0,00	0,00	0,00	0,00	0,00	0,00	0,00	0,00
	Finanzierungsleasing	0,00	0,00	0,00	0,00	0,00	0,00	0,00	0,00
	Veräußerung langfristiges Vermögen und sonstiges	16.981,60	383.000,00	0,00	0,00	0,00	0,00	0,00	400.000,00
	Korrektur Einzahlungen VA 2024	0,00	-210.000,00	0,00	0,00	0,00	0,00	0,00	-210.000,00
Finanzierungsergebnis 1612001		0,00	0,00	0,00	0,00	0,00	0,00	0,00	0,00
	<i>inklusive Vorjahre (gerundet)</i>		0,00	0,00	0,00	0,00	0,00	0,00	

Vorhaben	Vorhabensbezeichnung	RA Vorjahre	VA 2024	VA 2025	Plan 2026	Plan2027	Plan2028	Plan2029	Plan Gesamt (gerundet)
Konto	Bezeichnung								
1612011	Fußgängertunnel Barrierefreiheit (2019 bis 2025)								
	Geplante Gesamtkosten:	130.000,00							
	Auszahlungen - Investitionen - Mittelverwendung	10.000,00	120.000,00	100.000,00	0,00	0,00	0,00	0,00	230.000,00
	Anschaffungs- oder Herstellungskosten	0,00	220.000,00	100.000,00	0,00	0,00	0,00	0,00	320.000,00
	5/612011-005000 Fußgängertunnel	0,00	220.000,00	100.000,00	0,00	0,00	0,00	0,00	320.000,00
	Korrektur Auszahlungen VA 2024	0,00	-100.000,00	0,00	0,00	0,00	0,00	0,00	-100.000,00
	Gesamtauszahlungen aus VRV 1997-Jahren	10.000,00	0,00	0,00	0,00	0,00	0,00	0,00	10.000,00
	Einzahlungen - Finanzierung - Mittelaufbringung	10.000,00	110.000,00	110.000,00	0,00	0,00	0,00	0,00	230.000,00
	Mittel aus Geldfluss aus der operativen Gebarung	0,00	46.500,00	0,00	0,00	0,00	0,00	0,00	46.500,00
	Mittel aus Geldfluss aus der operativen Gebarung (manu)								0,00
	Ansparungen Vorjahre		46.500,00						46.500,00
	Bedarfszuweisungen/KTZ	0,00	0,00	0,00	0,00	0,00	0,00	0,00	0,00
	Haushaltsrücklagen/Zahlungsmittelreserven	0,00	33.500,00	0,00	0,00	0,00	0,00	0,00	33.500,00
	Haushaltsrücklagen/Zahlungsmittelreserven (manuell)		33.500,00						33.500,00
	Sonstige Kapitaltransfers und Subventionen	0,00	110.000,00	110.000,00	0,00	0,00	0,00	0,00	220.000,00
	6/612011+300000 Kapitaltransfers von Bund - Zu Fuß Geh Förderung	0,00	110.000,00	110.000,00	0,00	0,00	0,00	0,00	220.000,00
	Darlehen/Innere Darlehen	0,00	0,00	0,00	0,00	0,00	0,00	0,00	0,00
	Finanzierungsleasing	0,00	0,00	0,00	0,00	0,00	0,00	0,00	0,00
	Veräußerung langfristiges Vermögen und sonstiges	0,00	30.000,00	0,00	0,00	0,00	0,00	0,00	0,00
	Korrektur Einzahlungen VA 2024	0,00	-110.000,00	0,00	0,00	0,00	0,00	0,00	-110.000,00
	Gesamteinzahlungen aus VRV 1997-Jahren	10.000,00	0,00	0,00	0,00	0,00	0,00	0,00	10.000,00
Finanzierungsergebnis 1612011		0,00	-10.000,00	10.000,00	0,00	0,00	0,00	0,00	0,00
	inklusive Vorjahre (gerundet)		-10.000,00	0,00	0,00	0,00	0,00	0,00	

Vorhaben	Vorhabensbezeichnung	RA Vorjahre	VA 2024	VA 2025	Plan 2026	Plan2027	Plan2028	Plan2029	Plan Gesamt (gerundet)
Konto	Bezeichnung								
1612071	Straßenbauoffensive 2021 (2021 bis 2026)								
	Geplante Gesamtkosten:	1.525.000,00							
	Auszahlungen - Investitionen - Mittelverwendung	705.849,27	469.200,00	350.000,00	0,00	0,00	0,00	0,00	1.525.000,00
	Anschaffungs- oder Herstellungskosten	705.849,27	819.200,00	350.000,00	0,00	0,00	0,00	0,00	1.875.000,00
5/612071-060000	Im Bau befindliche Grundstückseinrichtungen	705.849,27	819.200,00	350.000,00	0,00	0,00	0,00	0,00	1.875.000,00
	Korrektur Auszahlungen VA 2024	0,00	-350.000,00	0,00	0,00	0,00	0,00	0,00	-350.000,00
	Einzahlungen - Finanzierung - Mittelaufbringung	994.770,75	407.600,00	122.700,00	0,00	0,00	0,00	0,00	1.525.100,00
	Mittel aus Geldfluss aus der operativen Gebarung	150.000,00	136.900,00	122.700,00	0,00	0,00	0,00	0,00	409.600,00
	<i>Mittel aus Geldfluss aus der operativen Gebarung (manu- Ansparungen Vorjahre</i>	150.000,00	136.900,00	122.700,00					122.700,00
	Bedarfszuweisungen/KTZ	164.290,00	0,00	0,00	0,00	0,00	0,00	0,00	164.300,00
6/612071+301200	Kapitaltransfers von Ländern - BZ außerhalb des Rahmen	164.290,00	0,00	0,00	0,00	0,00	0,00	0,00	164.300,00
	Haushaltsrücklagen/Zahlungsmittelreserven	0,00	393.400,00	0,00	0,00	0,00	0,00	0,00	393.400,00
	<i>Haushaltsrücklagen/Zahlungsmittelreserven (manuell)</i>		393.400,00						393.400,00
	Sonstige Kapitaltransfers und Subventionen	492.092,76	0,00	0,00	0,00	0,00	0,00	0,00	492.100,00
6/612071+300000	Kapitaltransfers von Bund, Bundesfonds und Bundeskammern	492.092,76	0,00	0,00	0,00	0,00	0,00	0,00	492.100,00
	Darlehen/Innere Darlehen	0,00	0,00	0,00	0,00	0,00	0,00	0,00	0,00
	Finanzierungsleasing	0,00	0,00	0,00	0,00	0,00	0,00	0,00	0,00
	Veräußerung langfristiges Vermögen und sonstiges	188.387,99	0,00	0,00	0,00	0,00	0,00	0,00	188.387,99
	Korrektur Einzahlungen VA 2024	0,00	-122.700,00	0,00	0,00	0,00	0,00	0,00	-112.700,00
Finanzierungsergebnis 1612071		288.921,48	-61.600,00	-227.300,00	0,00	0,00	0,00	0,00	100,00
	<i>inklusive Vorjahre (gerundet)</i>		227.300,00	0,00	0,00	0,00	0,00	0,00	

Vorhaben	Vorhabensbezeichnung	RA Vorjahre	VA 2024	VA 2025	Plan 2026	Plan2027	Plan2028	Plan2029	Plan Gesamt (gerundet)
Konto	Bezeichnung								
1612075	Aufschließung Althofen Süd bei FZA (2024 bis 2027)								
	Auszahlungen - Investitionen - Mittelverwendung	0,00	0,00	100.000,00	0,00	0,00	0,00	0,00	100.000,00
	Anschaffungs- oder Herstellungskosten	0,00	18.500,00	100.000,00	0,00	0,00	0,00	0,00	118.500,00
	5/612075-060000 Im Bau befindliche Grundstückseinrichtungen	0,00	18.500,00	100.000,00	0,00	0,00	0,00	0,00	118.500,00
	Korrektur Auszahlungen VA 2024	0,00	-18.500,00	0,00	0,00	0,00	0,00	0,00	-18.500,00
	Einzahlungen - Finanzierung - Mittelaufbringung	0,00	0,00	100.000,00	0,00	0,00	0,00	0,00	100.000,00
	Mittel aus Geldfluss aus der operativen Gebarung	0,00	0,00	25.700,00	0,00	0,00	0,00	0,00	25.700,00
	Mittel aus Geldfluss aus der operativen Gebarung (manu)			25.700,00					25.700,00
	Bedarfszuweisungen/KTZ	0,00	0,00	0,00	0,00	0,00	0,00	0,00	0,00
	Haushaltsrücklagen/Zahlungsmittelreserven	0,00	0,00	0,00	0,00	0,00	0,00	0,00	0,00
	Haushaltsrücklagen/Zahlungsmittelreserven (manuell)								0,00
	Sonstige Kapitaltransfers und Subventionen	0,00	0,00	0,00	0,00	0,00	0,00	0,00	0,00
	Darlehen/Innere Darlehen	0,00	0,00	0,00	0,00	0,00	0,00	0,00	0,00
	Finanzierungsleasing	0,00	0,00	0,00	0,00	0,00	0,00	0,00	0,00
	Veräußerung langfristiges Vermögen und sonstiges	0,00	18.500,00	74.300,00	0,00	0,00	0,00	0,00	92.800,00
	Korrektur Einzahlungen VA 2024	0,00	-18.500,00	0,00	0,00	0,00	0,00	0,00	-18.500,00
Finanzierungsergebnis 1612075		0,00	0,00	0,00	0,00	0,00	0,00	0,00	0,00
	inklusive Vorjahre (gerundet)		0,00	0,00	0,00	0,00	0,00	0,00	

Vorhaben	Vorhabensbezeichnung	RA Vorjahre	VA 2024	VA 2025	Plan 2026	Plan2027	Plan2028	Plan2029	Plan Gesamt (gerundet)
Konto	Bezeichnung								
1612115	Krumfelden Bauteil 5 (2022 bis 2025)								
	Geplante Gesamtkosten:	409.200,00							
	Auszahlungen - Investitionen - Mittelverwendung	32.295,38	221.900,00	155.000,00	0,00	0,00	0,00	0,00	409.200,00
	Anschaffungs- oder Herstellungskosten	32.295,38	221.900,00	155.000,00	0,00	0,00	0,00	0,00	409.200,00
5/612115-060000	Im Bau befindliche Grundstückseinrichtungen	32.295,38	221.900,00	155.000,00	0,00	0,00	0,00	0,00	409.200,00
	Einzahlungen - Finanzierung - Mittelaufbringung	145.584,04	263.600,00	0,00	0,00	0,00	0,00	0,00	409.200,00
	Mittel aus Geldfluss aus der operativen Gebarung	0,00	0,00	0,00	0,00	0,00	0,00	0,00	0,00
	<i>Mittel aus Geldfluss aus der operativen Gebarung (manu)</i>								0,00
	Bedarfszuweisungen/KTZ	0,00	0,00	0,00	0,00	0,00	0,00	0,00	0,00
	Haushaltsrücklagen/Zahlungsmittelreserven	0,00	0,00	0,00	0,00	0,00	0,00	0,00	0,00
	<i>Haushaltsrücklagen/Zahlungsmittelreserven (manuell)</i>								0,00
	Sonstige Kapitaltransfers und Subventionen	0,00	0,00	0,00	0,00	0,00	0,00	0,00	0,00
	Darlehen/Innere Darlehen	0,00	0,00	0,00	0,00	0,00	0,00	0,00	0,00
	Finanzierungsleasing	0,00	0,00	0,00	0,00	0,00	0,00	0,00	0,00
	Veräußerung langfristiges Vermögen und sonstiges	145.584,04	263.600,00	0,00	0,00	0,00	0,00	0,00	409.200,00
Finanzierungsergebnis 1612115		113.288,66	41.700,00	-155.000,00	0,00	0,00	0,00	0,00	0,00
	<i>inklusive Vorjahre (gerundet)</i>		155.000,00	0,00	0,00	0,00	0,00	0,00	

Vorhaben	Vorhabensbezeichnung	RA Vorjahre	VA 2024	VA 2025	Plan 2026	Plan2027	Plan2028	Plan2029	Plan Gesamt (gerundet)
Konto	Bezeichnung								
1612116	Krumfelden Bauteil 6 (2022 bis 2025)								
	Auszahlungen - Investitionen - Mittelverwendung	115.045,31	399.700,00	130.000,00	0,00	0,00	0,00	0,00	644.700,00
	Anschaffungs- oder Herstellungskosten	115.045,31	399.700,00	130.000,00	0,00	0,00	0,00	0,00	644.700,00
5/612116-060000	Im Bau befindliche Grundstückseinrichtungen	115.045,31	399.700,00	130.000,00	0,00	0,00	0,00	0,00	644.700,00
	Einzahlungen - Finanzierung - Mittelaufbringung	300.000,00	344.700,00	0,00	0,00	0,00	0,00	0,00	644.700,00
	Mittel aus Geldfluss aus der operativen Gebarung	0,00	144.200,00	0,00	0,00	0,00	0,00	0,00	144.200,00
	<i>Mittel aus Geldfluss aus der operativen Gebarung (manu Ansparungen Vorjahre</i>		144.200,00						144.200,00
	Bedarfszuweisungen/KTZ	0,00	0,00	0,00	0,00	0,00	0,00	0,00	0,00
	Haushaltsrücklagen/Zahlungsmittelreserven	0,00	0,00	0,00	0,00	0,00	0,00	0,00	0,00
	<i>Haushaltsrücklagen/Zahlungsmittelreserven (manuell)</i>								0,00
	Sonstige Kapitaltransfers und Subventionen	0,00	0,00	0,00	0,00	0,00	0,00	0,00	0,00
	Darlehen/Innere Darlehen	0,00	0,00	0,00	0,00	0,00	0,00	0,00	0,00
	Finanzierungsleasing	0,00	0,00	0,00	0,00	0,00	0,00	0,00	0,00
	Veräußerung langfristiges Vermögen und sonstiges	300.000,00	200.500,00	0,00	0,00	0,00	0,00	0,00	500.500,00
	Finanzierungsergebnis 1612116	184.954,69	-55.000,00	-130.000,00	0,00	0,00	0,00	0,00	0,00
	<i>inklusive Vorjahre (gerundet)</i>		130.000,00	0,00	0,00	0,00	0,00	0,00	

Vorhaben	Vorhabensbezeichnung	RA Vorjahre	VA 2024	VA 2025	Plan 2026	Plan2027	Plan2028	Plan2029	Plan Gesamt (gerundet)
Konto	Bezeichnung								
1616030	Radinfrastruktur (2020 bis 2025)								
	Geplante Gesamtkosten:	999.300,00							
	Auszahlungen - Investitionen - Mittelverwendung	868.727,02	121.600,00	0,00	0,00	0,00	0,00	0,00	990.300,00
	Anschaffungs- oder Herstellungskosten	848.364,22	121.600,00	0,00	0,00	0,00	0,00	0,00	970.000,00
5/616030-002000/1	Radw Hofer- Friesacherstraße	62.556,15	0,00	0,00	0,00	0,00	0,00	0,00	62.600,00
5/616030-060000	Im Bau befindliche Grundstückseinrichtungen	1.680,00	111.600,00	0,00	0,00	0,00	0,00	0,00	113.300,00
5/616030-060000/2	Radweg Krumfelden - Im Bau befindliche Grundstückseinr.	57.035,81	0,00	0,00	0,00	0,00	0,00	0,00	57.000,00
5/616030-060000/3	Radweg Krappfelderstraße - Im Bau befindliche Grundstückseinr.	720.366,21	0,00	0,00	0,00	0,00	0,00	0,00	720.400,00
5/616030-060000/4	Radweg Toni Acker - Im Bau befindliche Grundstückseinr.	2.375,25	0,00	0,00	0,00	0,00	0,00	0,00	2.400,00
5/616030-728000	Entgelte für sonstige Leistungen	4.350,80	0,00	0,00	0,00	0,00	0,00	0,00	4.400,00
5/616030-771000	Kapitaltransfers an Länder - Radwegverlängerung (Kreisverkehr-Hauptplatz)	0,00	10.000,00	0,00	0,00	0,00	0,00	0,00	10.000,00
	Gesamtauszahlungen aus VRV 1997-Jahren	20.362,80	0,00	0,00	0,00	0,00	0,00	0,00	20.400,00
	Einzahlungen - Finanzierung - Mittelaufbringung	521.900,00	0,00	468.400,00	0,00	0,00	0,00	0,00	990.300,00
	Mittel aus Geldfluss aus der operativen Gebarung	0,00	0,00	241.000,00	0,00	0,00	0,00	0,00	241.000,00
	<i>Mittel aus Geldfluss aus der operativen Gebarung (manu)</i>			241.000,00					241.000,00
	Bedarfszuweisungen/KTZ	0,00	250.000,00	0,00	0,00	0,00	0,00	0,00	250.000,00
6/616030+301200	Kapitaltransfers von Ländern - BZ außerhalb des Rahmens	0,00	250.000,00	0,00	0,00	0,00	0,00	0,00	250.000,00
	Haushaltsrücklagen/Zahlungsmittelreserven	430.900,00	0,00	0,00	0,00	0,00	0,00	0,00	430.900,00
6/616030+894000	Entnahmen von zweckgebundenen Haushaltsrücklagen	430.900,00	0,00	0,00	0,00	0,00	0,00	0,00	430.900,00
	<i>Haushaltsrücklagen/Zahlungsmittelreserven (manuell)</i>								0,00
	Sonstige Kapitaltransfers und Subventionen	0,00	227.400,00	227.400,00	0,00	0,00	0,00	0,00	454.800,00
6/616030+300000	Kapitaltransfers von Bund, Bundesfonds und Bundeskammern	0,00	227.400,00	227.400,00	0,00	0,00	0,00	0,00	454.800,00
	Darlehen/Innere Darlehen	0,00	0,00	0,00	0,00	0,00	0,00	0,00	0,00

Vorhaben	Vorhabensbezeichnung		RA Vorjahre	VA 2024	VA 2025	Plan 2026	Plan2027	Plan2028	Plan2029	Plan Gesamt (gerundet)
Konto	Bezeichnung									
	Finanzierungsleasing		0,00	0,00	0,00	0,00	0,00	0,00	0,00	0,00
	Veräußerung langfristiges Vermögen und sonstiges		31.000,00	0,00	0,00	0,00	0,00	0,00	0,00	0,00
	Korrektur Einzahlungen VA 2024		0,00	-477.400,00	0,00	0,00	0,00	0,00	0,00	-477.400,00
	Gesamteinzahlungen aus VRV 1997-Jahren		60.000,00	0,00	0,00	0,00	0,00	0,00	0,00	60.000,00
Finanzierungsergebnis 1616030			-346.827,02	-121.600,00	468.400,00	0,00	0,00	0,00	0,00	0,00
		<i>inklusive Vorjahre (gerundet)</i>		-468.400,00	0,00	0,00	0,00	0,00	0,00	

Vorhaben	Vorhabensbezeichnung	RA Vorjahre	VA 2024	VA 2025	Plan 2026	Plan2027	Plan2028	Plan2029	Plan Gesamt (gerundet)
Konto	Bezeichnung								
1633001	Nerla - Barrierefreies Naturerleben (2020 bis 2025)								
	Geplante Gesamtkosten:	302.000,00							
	Auszahlungen - Investitionen - Mittelverwendung	320.602,02	55.100,00	0,00	0,00	0,00	0,00	0,00	375.700,00
	Anschaffungs- oder Herstellungskosten	320.602,02	55.100,00	0,00	0,00	0,00	0,00	0,00	375.700,00
1/633000-010000	Gebäude und Bauten	129.908,03	7.500,00	0,00	0,00	0,00	0,00	0,00	137.400,00
1/633000-060000	Im Bau befindliche Grundstückseinrichtungen	136.906,80	27.700,00	0,00	0,00	0,00	0,00	0,00	164.600,00
1/633000-060000/1	Im Bau befindliche Grundstückseinrichtungen	53.787,19	19.900,00	0,00	0,00	0,00	0,00	0,00	73.700,00
	Einzahlungen - Finanzierung - Mittelaufbringung	283.402,02	0,00	92.300,00	0,00	0,00	0,00	0,00	375.700,00
	Mittel aus Geldfluss aus der operativen Gebarung	191.033,02	0,00	22.300,00	0,00	0,00	0,00	0,00	213.300,00
	<i>Mittel aus Geldfluss aus der operativen Gebarung (manu Ansparungen Vorjahre</i>	95.033,02		22.300,00					117.300,00
		96.000,00							96.000,00
	Bedarfszuweisungen/KTZ	28.369,00	0,00	0,00	0,00	0,00	0,00	0,00	28.400,00
2/633000+301000	Förderung für Nerla Kapitaltransfers von Ländern,	28.369,00	0,00	0,00	0,00	0,00	0,00	0,00	28.400,00
	Haushaltsrücklagen/Zahlungsmittelreserven	64.000,00	0,00	0,00	0,00	0,00	0,00	0,00	64.000,00
2/633000+894000	Entnahmen von zweckgebundenen Haushaltsrücklagen	64.000,00	0,00	0,00	0,00	0,00	0,00	0,00	64.000,00
	<i>Haushaltsrücklagen/Zahlungsmittelreserven (manuell)</i>								0,00
	Sonstige Kapitaltransfers und Subventionen	0,00	70.000,00	70.000,00	0,00	0,00	0,00	0,00	140.000,00
6/633000+300000	Zu Fuß Geh Förderung, Kapitaltransfers von Bund,	0,00	70.000,00	70.000,00	0,00	0,00	0,00	0,00	140.000,00
	Darlehen/Innere Darlehen	0,00	0,00	0,00	0,00	0,00	0,00	0,00	0,00
	Finanzierungsleasing	0,00	0,00	0,00	0,00	0,00	0,00	0,00	0,00
	Korrektur Einzahlungen VA 2024	0,00	-70.000,00	0,00	0,00	0,00	0,00	0,00	-70.000,00
	Veräußerung langfristiges Vermögen und sonstiges	0,00	0,00	0,00	0,00	0,00	0,00	0,00	0,00
Finanzierungsergebnis 1633001		-37.200,00	-55.100,00	92.300,00	0,00	0,00	0,00	0,00	0,00
			-92.300,00	0,00	0,00	0,00	0,00	0,00	

Vorhaben	Vorhabensbezeichnung	RA Vorjahre	VA 2024	VA 2025	Plan 2026	Plan2027	Plan2028	Plan2029	Plan Gesamt (gerundet)
Konto	Bezeichnung								
1850400	WVA Römerstraße (2024 bis 2026)								
	Geplante Gesamtkosten:		350.000,00						
	Auszahlungen - Investitionen - Mittelverwendung	0,00	265.000,00	85.000,00	0,00	0,00	0,00	0,00	350.000,00
	 Anschaffungs- oder Herstellungskosten	0,00	265.000,00	85.000,00	0,00	0,00	0,00	0,00	350.000,00
	1/850400-004000 Wasser- und Abwasserbauten und -anlagen	0,00	265.000,00	85.000,00	0,00	0,00	0,00	0,00	350.000,00
	Einzahlungen - Finanzierung - Mittelaufbringung	0,00	0,00	350.000,00	0,00	0,00	0,00	0,00	350.000,00
	 Mittel aus Geldfluss aus der operativen Gebarung	0,00	0,00	0,00	0,00	0,00	0,00	0,00	0,00
	<i>Mittel aus Geldfluss aus der operativen Gebarung (manu</i>								0,00
	 Bedarfszuweisungen/KTZ	0,00	0,00	0,00	0,00	0,00	0,00	0,00	0,00
	 Haushaltsrücklagen/Zahlungsmittelreserven	0,00	0,00	0,00	0,00	0,00	0,00	0,00	0,00
	<i>Haushaltsrücklagen/Zahlungsmittelreserven (manuell)</i>								0,00
	 Sonstige Kapitaltransfers und Subventionen	0,00	0,00	0,00	0,00	0,00	0,00	0,00	0,00
	 Darlehen/Innere Darlehen	0,00	350.000,00	350.000,00	0,00	0,00	0,00	0,00	700.000,00
	8716/1 Darlehen - WVA Römerstraße	0,00	350.000,00	350.000,00	0,00	0,00	0,00	0,00	700.000,00
	 Finanzierungsleasing	0,00	0,00	0,00	0,00	0,00	0,00	0,00	0,00
	 Korrektur Einzahlungen VA 2024	0,00	-350.000,00	0,00	0,00	0,00	0,00	0,00	-350.000,00
	 Veräußerung langfristiges Vermögen und sonstiges	0,00	0,00	0,00	0,00	0,00	0,00	0,00	0,00
Finanzierungsergebnis 1850400		0,00	-265.000,00	265.000,00	0,00	0,00	0,00	0,00	0,00
	<i>inklusive Vorjahre (gerundet)</i>		-265.000,00	0,00	0,00	0,00	0,00	0,00	

Vorhaben	Vorhabensbezeichnung	RA Vorjahre	VA 2024	VA 2025	Plan 2026	Plan2027	Plan2028	Plan2029	Plan Gesamt (gerundet)
Konto	Bezeichnung								
2612013	Aufzug Bahnhof Ost (2025 bis 2026)								
	Geplante Gesamtkosten:		225.400,00						
	Auszahlungen - Investitionen - Mittelverwendung	0,00	0,00	225.400,00	0,00	0,00	0,00	0,00	225.400,00
	Anschaffungs- oder Herstellungskosten	0,00	0,00	225.400,00	0,00	0,00	0,00	0,00	225.400,00
	1/612012-775000 Kapitaltransfers an Unternehmen (ohne Finanzunternehmen) und andere	0,00	0,00	225.400,00	0,00	0,00	0,00	0,00	225.400,00
	Einzahlungen - Finanzierung - Mittelaufbringung	0,00	0,00	103.700,00	0,00	0,00	0,00	0,00	103.700,00
	Mittel aus Geldfluss aus der operativen Gebarung	0,00	0,00	0,00	0,00	0,00	0,00	0,00	0,00
	<i>Mittel aus Geldfluss aus der operativen Gebarung (manu</i>								0,00
	Bedarfszuweisungen/KTZ	0,00	0,00	0,00	0,00	0,00	0,00	0,00	0,00
	Haushaltsrücklagen/Zahlungsmittelreserven	0,00	0,00	0,00	0,00	0,00	0,00	0,00	0,00
	<i>Haushaltsrücklagen/Zahlungsmittelreserven (manuell)</i>								0,00
	Sonstige Kapitaltransfers und Subventionen	0,00	0,00	103.700,00	0,00	0,00	0,00	0,00	103.700,00
	2/612012+860000 Zu Fuß Geh Förderung	0,00	0,00	103.700,00	0,00	0,00	0,00	0,00	103.700,00
	Darlehen/Innere Darlehen	0,00	0,00	0,00	0,00	0,00	0,00	0,00	0,00
	Finanzierungsleasing	0,00	0,00	0,00	0,00	0,00	0,00	0,00	0,00
	Veräußerung langfristiges Vermögen und sonstiges	0,00	0,00	0,00	0,00	0,00	0,00	0,00	0,00
Finanzierungsergebnis 2612013		0,00	0,00	-121.700,00	0,00	0,00	0,00	0,00	-121.700,00
	<i>inklusive Vorjahre (gerundet)</i>		0,00	-121.700,00	-121.700,00	-121.700,00	-121.700,00	-121.700,00	

Vorhaben	Vorhabensbezeichnung	RA Vorjahre	VA 2024	VA 2025	Plan 2026	Plan2027	Plan2028	Plan2029	Plan Gesamt (gerundet)
Konto	Bezeichnung								
2850022	WVA-Bauten 2022 (ab 2022)								
	Auszahlungen - Investitionen -	78.348,93	0,00	22.000,00	0,00	0,00	0,00	0,00	100.300,00
	Anschaffungs- oder Herstellungskosten	78.348,93	0,00	22.000,00	0,00	0,00	0,00	0,00	100.300,00
	1/850000-004000 Wasserbauten	18.831,78	0,00	0,00	0,00	0,00	0,00	0,00	18.800,00
	1/850000-004001 Wasserbauten Kleingartenanlage	27.858,73	0,00	0,00	0,00	0,00	0,00	0,00	27.900,00
	1/850000-004006 WVA Krumfelden Bauteil 5	31.658,42	22.200,00	22.000,00	0,00	0,00	0,00	0,00	75.900,00
	Korrektur Auszahlungen VA 2024	0,00	-22.200,00	0,00	0,00	0,00	0,00	0,00	-22.200,00
	Einzahlungen - Finanzierung - Mittelaufbringung	66.149,05	0,00	34.200,00	0,00	0,00	0,00	0,00	100.300,00
	Mittel aus Geldfluss aus der operativen Gebarung	0,00	0,00	0,00	0,00	0,00	0,00	0,00	0,00
	<i>Mittel aus Geldfluss aus der operativen Gebarung (manu)</i>								0,00
	Bedarfszuweisungen/KTZ	0,00	0,00	0,00	0,00	0,00	0,00	0,00	0,00
	Haushaltsrücklagen/Zahlungsmittelreserven	0,00	0,00	0,00	0,00	0,00	0,00	0,00	0,00
	<i>Haushaltsrücklagen/Zahlungsmittelreserven (manuell)</i>								0,00
	Sonstige Kapitaltransfers und Subventionen	66.149,05	0,00	34.200,00	0,00	0,00	0,00	0,00	100.300,00
	2/850000+307000 Interessentenbeiträge WVA allgemein	105.834,37	0,00	0,00	0,00	0,00	0,00	0,00	105.800,00
	2/850000+307002 Interessentenbeiträge Krumfelden	1.314,98	0,00	71.100,00	0,00	0,00	0,00	0,00	72.400,00
	Umlegung Interessentenbeiträge 2850021	-41.000,30							-41.000,00
	Umlegung Interessentenbeiträge 2850023			-36.900,00					-36.900,00
	Darlehen/Innere Darlehen	0,00	0,00	0,00	0,00	0,00	0,00	0,00	0,00
	Finanzierungsleasing	0,00	0,00	0,00	0,00	0,00	0,00	0,00	0,00
	Veräußerung langfristiges Vermögen und sonstiges	0,00	0,00	0,00	0,00	0,00	0,00	0,00	0,00
	Finanzierungsergebnis 2850022	-12.199,88	0,00	12.200,00	0,00	0,00	0,00	0,00	0,00
	<i>inklusive Vorjahre (gerundet)</i>		-12.200,00	0,00	0,00	0,00	0,00	0,00	

Vorhaben	Vorhabensbezeichnung	RA Vorjahre	VA 2024	VA 2025	Plan 2026	Plan2027	Plan2028	Plan2029	Plan Gesamt (gerundet)
Konto	Bezeichnung								
2850023	WVA-Bauten 2023 (2023 bis 2025)								
	Auszahlungen - Investitionen - Mittelverwendung	122.480,44	373.000,00	30.000,00	0,00	0,00	0,00	0,00	525.500,00
	Anschaffungs- oder Herstellungskosten	122.480,44	373.000,00	30.000,00	0,00	0,00	0,00	0,00	525.500,00
	1/850000-004000 Wasserbauten	19.504,07	0,00	0,00	0,00	0,00	0,00	0,00	19.500,00
	1/850000-004007 WVA Krumfelden Bauteil 6	90.454,52	155.000,00	30.000,00	0,00	0,00	0,00	0,00	275.500,00
	1/850000-004008 WVA Schulgasse - Neugestaltung Hauptplatz	1.921,65	0,00	0,00	0,00	0,00	0,00	0,00	1.900,00
	1/850000-004010 Wasserbauten IP Süd Erweiterung	10.600,20	218.000,00	0,00	0,00	0,00	0,00	0,00	228.600,00
	Einzahlungen - Finanzierung - Mittelaufbringung	152.399,94	121.900,00	64.400,00	0,00	0,00	0,00	0,00	338.700,00
	Mittel aus Geldfluss aus der operativen Gebarung	0,00	96.900,00	0,00	0,00	0,00	0,00	0,00	96.900,00
	<i>Mittel aus Geldfluss aus der operativen Gebarung (manu)</i>		96.900,00						96.900,00
	Bedarfszuweisungen/KTZ	0,00	0,00	0,00	0,00	0,00	0,00	0,00	0,00
	Haushaltsrücklagen/Zahlungsmittelreserven	45.000,00	0,00	27.500,00	0,00	0,00	0,00	0,00	72.500,00
	2/850000+894000 Entnahmen von zweckgebundenen Haushaltsrücklagen	45.000,00	0,00	0,00	0,00	0,00	0,00	0,00	45.000,00
	<i>Haushaltsrücklagen/Zahlungsmittelreserven (manuell)</i>			27.500,00					27.500,00
	Sonstige Kapitaltransfers und Subventionen	107.399,94	25.000,00	36.900,00	0,00	0,00	0,00	0,00	169.300,00
	2/850000+307000 Interessentenbeiträge WVA allgemein	82.079,97	0,00	0,00	0,00	0,00	0,00	0,00	82.100,00
	2/850000+307002 Intressentenbeiträge Krumfelden	25.319,97	25.000,00	0,00	0,00	0,00	0,00	0,00	50.300,00
	Umlegung Interessentenbeiträge von 2850022			36.900,00					36.900,00
	Darlehen/Innere Darlehen	0,00	0,00	0,00	0,00	0,00	0,00	0,00	0,00
	Finanzierungsleasing	0,00	0,00	0,00	0,00	0,00	0,00	0,00	0,00
	Veräußerung langfristiges Vermögen und sonstiges	0,00	0,00	0,00	0,00	0,00	0,00	0,00	0,00
	Finanzierungsergebnis 2850023	29.919,50	-251.100,00	34.400,00	0,00	0,00	0,00	0,00	-186.800,00
	<i>inklusive Vorjahre (gerundet)</i>		-221.200,00	-186.800,00	-186.800,00	-186.800,00	-186.800,00	-186.800,00	

Vorhaben	Vorhabensbezeichnung	RA Vorjahre	VA 2024	VA 2025	Plan 2026	Plan2027	Plan2028	Plan2029	Plan Gesamt (gerundet)
Konto	Bezeichnung								
2850024	WVA-Bauten 2024 (2024 bis 2025)								
	Auszahlungen - Investitionen - Mittelverwendung	0,00	55.000,00	30.000,00	0,00	0,00	0,00	0,00	85.000,00
	Anschaffungs- oder Herstellungskosten	0,00	60.000,00	30.000,00	0,00	0,00	0,00	0,00	90.000,00
	1/850000-004000 Wasserbauten	0,00	55.000,00	0,00	0,00	0,00	0,00	0,00	55.000,00
	1/850000-004011 Wasserbauten Gewerbegebiet Althofen Süd bei FZA - BT 1	0,00	5.000,00	30.000,00	0,00	0,00	0,00	0,00	35.000,00
	Korrektur Auszahlungen VA 2024	0,00	-5.000,00	0,00	0,00	0,00	0,00	0,00	-5.000,00
	Einzahlungen - Finanzierung - Mittelaufbringung	0,00	60.000,00	0,00	0,00	0,00	0,00	0,00	60.000,00
	Mittel aus Geldfluss aus der operativen Gebarung	0,00	0,00	0,00	0,00	0,00	0,00	0,00	0,00
	<i>Mittel aus Geldfluss aus der operativen Gebarung (manu)</i>								0,00
	Bedarfszuweisungen/KTZ	0,00	0,00	0,00	0,00	0,00	0,00	0,00	0,00
	Haushaltsrücklagen/Zahlungsmittelreserven	0,00	0,00	0,00	0,00	0,00	0,00	0,00	0,00
	<i>Haushaltsrücklagen/Zahlungsmittelreserven (manuell)</i>								0,00
	Sonstige Kapitaltransfers und Subventionen	0,00	60.000,00	0,00	0,00	0,00	0,00	0,00	60.000,00
	2/850000+307000 Interessentenbeiträge WVA allgemein	0,00	60.000,00	0,00	0,00	0,00	0,00	0,00	60.000,00
	Darlehen/Innere Darlehen	0,00	0,00	0,00	0,00	0,00	0,00	0,00	0,00
	Finanzierungsleasing	0,00	0,00	0,00	0,00	0,00	0,00	0,00	0,00
	Veräußerung langfristiges Vermögen und sonstiges	0,00	0,00	0,00	0,00	0,00	0,00	0,00	0,00
	Finanzierungsergebnis 2850024	0,00	5.000,00	-30.000,00	0,00	0,00	0,00	0,00	-25.000,00
	<i>inklusive Vorjahre (gerundet)</i>		5.000,00	-25.000,00	-25.000,00	-25.000,00	-25.000,00	-25.000,00	

Vorhaben	Vorhabensbezeichnung	RA Vorjahre	VA 2024	VA 2025	Plan 2026	Plan2027	Plan2028	Plan2029	Plan Gesamt (gerundet)
Konto	Bezeichnung								
2850025	WVA-Bauten 2025 (2025 bis 2026)								
	Auszahlungen - Investitionen - Mittelverwendung	0,00	0,00	10.000,00	0,00	0,00	0,00	0,00	10.000,00
	Anschaffungs- oder Herstellungskosten	0,00	0,00	10.000,00	0,00	0,00	0,00	0,00	10.000,00
1/850000-004000	Wasserbauten	0,00	0,00	10.000,00	0,00	0,00	0,00	0,00	10.000,00
	Einzahlungen - Finanzierung - Mittelaufbringung	0,00	0,00	15.000,00	0,00	0,00	0,00	0,00	15.000,00
	Mittel aus Geldfluss aus der operativen Gebarung	0,00	0,00	0,00	0,00	0,00	0,00	0,00	0,00
	<i>Mittel aus Geldfluss aus der operativen Gebarung (manu)</i>								0,00
	Bedarfszuweisungen/KTZ	0,00	0,00	0,00	0,00	0,00	0,00	0,00	0,00
	Haushaltsrücklagen/Zahlungsmittelreserven	0,00	0,00	0,00	0,00	0,00	0,00	0,00	0,00
	<i>Haushaltsrücklagen/Zahlungsmittelreserven (manuell)</i>								0,00
	Sonstige Kapitaltransfers und Subventionen	0,00	0,00	15.000,00	0,00	0,00	0,00	0,00	15.000,00
2/850000+307000	Interessentenbeiträge WVA allgemein	0,00	0,00	15.000,00	0,00	0,00	0,00	0,00	15.000,00
	Darlehen/Innere Darlehen	0,00	0,00	0,00	0,00	0,00	0,00	0,00	0,00
	Finanzierungsleasing	0,00	0,00	0,00	0,00	0,00	0,00	0,00	0,00
	Veräußerung langfristiges Vermögen und sonstiges	0,00	0,00	0,00	0,00	0,00	0,00	0,00	0,00
	Finanzierungsergebnis 2850025	0,00	0,00	5.000,00	0,00	0,00	0,00	0,00	5.000,00
	<i>inklusive Vorjahre (gerundet)</i>		0,00	5.000,00	5.000,00	5.000,00	5.000,00	5.000,00	

Vorhaben	Vorhabensbezeichnung	RA Vorjahre	VA 2024	VA 2025	Plan 2026	Plan2027	Plan2028	Plan2029	Plan Gesamt (gerundet)
Konto	Bezeichnung								
2851022	ABA-Bauten 2022 (ab 2022)								
	Auszahlungen - Investitionen - Mittelverwendung	30.076,67	0,00	14.000,00	0,00	0,00	0,00	0,00	44.100,00
	Anschaffungs- oder Herstellungskosten	30.076,67	14.000,00	14.000,00	0,00	0,00	0,00	0,00	58.100,00
	1/851000-004006 ABA Krumfelden Bauteil 5	30.076,67	14.000,00	14.000,00	0,00	0,00	0,00	0,00	58.100,00
	Korrektur Auszahlungen VA 2024	0,00	-14.000,00	0,00	0,00	0,00	0,00	0,00	-14.000,00
	Einzahlungen - Finanzierung - Mittelaufbringung	81.877,64	14.000,00	41.300,00	0,00	0,00	0,00	0,00	137.200,00
	Mittel aus Geldfluss aus der operativen Gebarung	0,00	14.000,00	0,00	0,00	0,00	0,00	0,00	14.000,00
	<i>Mittel aus Geldfluss aus der operativen Gebarung (manu)</i>		14.000,00						14.000,00
	Bedarfszuweisungen/KTZ	0,00	0,00	0,00	0,00	0,00	0,00	0,00	0,00
	Haushaltsrücklagen/Zahlungsmittelreserven	0,00	0,00	0,00	0,00	0,00	0,00	0,00	0,00
	<i>Haushaltsrücklagen/Zahlungsmittelreserven (manuell)</i>								0,00
	Sonstige Kapitaltransfers und Subventionen	81.877,64	0,00	41.300,00	0,00	0,00	0,00	0,00	123.200,00
	2/851000+300000 Kapitaltransfers von Bund, Bundesfonds und Bundeskammern	4.661,21	0,00	0,00	0,00	0,00	0,00	0,00	4.700,00
	2/851000+307000 Intressentenbeiträge ABA allgemein	77.216,43	0,00	0,00	0,00	0,00	0,00	0,00	77.200,00
	2/851000+307002 Intressentenbeiträge ABA Krumfelden	0,00	0,00	41.300,00	0,00	0,00	0,00	0,00	41.300,00
	Darlehen/Innere Darlehen	0,00	0,00	0,00	0,00	0,00	0,00	0,00	0,00
	Finanzierungsleasing	0,00	0,00	0,00	0,00	0,00	0,00	0,00	0,00
	Veräußerung langfristiges Vermögen und sonstiges	0,00	0,00	0,00	0,00	0,00	0,00	0,00	0,00
	Finanzierungsergebnis 2851022	51.800,97	14.000,00	27.300,00	0,00	0,00	0,00	0,00	93.100,00
	<i>inklusive Vorjahre (gerundet)</i>		65.800,00	93.100,00	93.100,00	93.100,00	93.100,00	93.100,00	

Vorhaben	Vorhabensbezeichnung	RA Vorjahre	VA 2024	VA 2025	Plan 2026	Plan2027	Plan2028	Plan2029	Plan Gesamt (gerundet)
Konto	Bezeichnung								
2851023	ABA Bauten 2023 (2023 bis 2025)								
	Auszahlungen - Investitionen - Mittelverwendung	251.587,62	77.900,00	50.000,00	0,00	0,00	0,00	0,00	379.500,00
	Anschaffungs- oder Herstellungskosten	251.587,62	127.900,00	50.000,00	0,00	0,00	0,00	0,00	429.500,00
	1/851000-004000 Abwasserbauten	18.092,74	5.000,00	0,00	0,00	0,00	0,00	0,00	23.100,00
	1/851000-004000/1 Wasser- und Abwasserbauten und -anlagen - Sanierung	161.489,30	10.000,00	0,00	0,00	0,00	0,00	0,00	171.500,00
	1/851000-004007 ABA Krumfelden Bauteil 6	72.005,58	112.900,00	50.000,00	0,00	0,00	0,00	0,00	234.900,00
	Korrektur Auszahlungen VA 2024	0,00	-50.000,00	0,00	0,00	0,00	0,00	0,00	-50.000,00
	Einzahlungen - Finanzierung - Mittelaufbringung	299.807,93	120.400,00	7.500,00	0,00	0,00	0,00	0,00	427.700,00
	Mittel aus Geldfluss aus der operativen Gebarung	160.000,00	10.500,00	0,00	0,00	0,00	0,00	0,00	170.500,00
	<i>Mittel aus Geldfluss aus der operativen Gebarung (manu)</i>	160.000,00	10.500,00						170.500,00
	Bedarfszuweisungen/KTZ	0,00	0,00	0,00	0,00	0,00	0,00	0,00	0,00
	Haushaltsrücklagen/Zahlungsmittelreserven	0,00	0,00	0,00	0,00	0,00	0,00	0,00	0,00
	<i>Haushaltsrücklagen/Zahlungsmittelreserven (manuell)</i>								0,00
	Sonstige Kapitaltransfers und Subventionen	139.807,93	117.400,00	7.500,00	0,00	0,00	0,00	0,00	264.700,00
	2/851000+300000 Kapitaltransfers von Bund, Bundesfonds und Bundeskammern	4.438,11	7.500,00	7.500,00	0,00	0,00	0,00	0,00	19.400,00
	2/851000+307000 Intressentenbeiträge ABA allgemein	108.232,93	74.900,00	0,00	0,00	0,00	0,00	0,00	183.100,00
	2/851000+307002 Intressentenbeiträge ABA Krumfelden	27.136,89	35.000,00	0,00	0,00	0,00	0,00	0,00	62.100,00
	Darlehen/Innere Darlehen	0,00	0,00	0,00	0,00	0,00	0,00	0,00	0,00
	Finanzierungsleasing	0,00	0,00	0,00	0,00	0,00	0,00	0,00	0,00
	Veräußerung langfristiges Vermögen und sonstiges	0,00	0,00	0,00	0,00	0,00	0,00	0,00	0,00
	Korrektur Einzahlungen VA 2024	0,00	-7.500,00	0,00	0,00	0,00	0,00	0,00	-7.500,00
Finanzierungsergebnis 2851023		48.220,31	42.500,00	-42.500,00	0,00	0,00	0,00	0,00	48.200,00
	<i>inklusive Vorjahre (gerundet)</i>		90.700,00	48.200,00	48.200,00	48.200,00	48.200,00	48.200,00	

Vorhaben	Vorhabensbezeichnung	RA Vorjahre	VA 2024	VA 2025	Plan 2026	Plan2027	Plan2028	Plan2029	Plan Gesamt (gerundet)
Konto	Bezeichnung								
2851024	ABA-Bauten 2024 (2024 bis 2025)								
	Auszahlungen - Investitionen - Mittelverwendung	0,00	109.200,00	35.000,00	0,00	0,00	0,00	0,00	144.200,00
	Anschaffungs- oder Herstellungskosten	0,00	114.200,00	35.000,00	0,00	0,00	0,00	0,00	149.200,00
	1/851000-004010 Abwasserbauten - IP Süd Erweiterung	0,00	109.200,00	0,00	0,00	0,00	0,00	0,00	109.200,00
	1/851000-004011 Abwasserarbeiten Gewerbegebiet Althofen Süd bei FZA - BT 1	0,00	5.000,00	35.000,00	0,00	0,00	0,00	0,00	40.000,00
	Korrektur Auszahlungen VA 2024	0,00	-5.000,00	0,00	0,00	0,00	0,00	0,00	-5.000,00
	Einzahlungen - Finanzierung - Mittelaufbringung	0,00	114.200,00	35.000,00	0,00	0,00	0,00	0,00	149.200,00
	Mittel aus Geldfluss aus der operativen Gebarung	0,00	114.200,00	35.000,00	0,00	0,00	0,00	0,00	149.200,00
	<i>Mittel aus Geldfluss aus der operativen Gebarung (manu</i>		114.200,00	35.000,00					149.200,00
	Bedarfszuweisungen/KTZ	0,00	0,00	0,00	0,00	0,00	0,00	0,00	0,00
	Haushaltsrücklagen/Zahlungsmittelreserven	0,00	0,00	0,00	0,00	0,00	0,00	0,00	0,00
	<i>Haushaltsrücklagen/Zahlungsmittelreserven (manuell)</i>								0,00
	Sonstige Kapitaltransfers und Subventionen	0,00	0,00	0,00	0,00	0,00	0,00	0,00	0,00
	Darlehen/Innere Darlehen	0,00	0,00	0,00	0,00	0,00	0,00	0,00	0,00
	Finanzierungsleasing	0,00	0,00	0,00	0,00	0,00	0,00	0,00	0,00
	Veräußerung langfristiges Vermögen und sonstiges	0,00	0,00	0,00	0,00	0,00	0,00	0,00	0,00
Finanzierungsergebnis 2851024		0,00	5.000,00	0,00	0,00	0,00	0,00	0,00	5.000,00
	<i>inklusive Vorjahre (gerundet)</i>		5.000,00	5.000,00	5.000,00	5.000,00	5.000,00	5.000,00	

Vorhaben	Vorhabensbezeichnung	RA Vorjahre	VA 2024	VA 2025	Plan 2026	Plan2027	Plan2028	Plan2029	Plan Gesamt (gerundet)
Konto	Bezeichnung								
2851025	ABA-Bauten 2025 (2025 bis 2026)								
	Auszahlungen - Investitionen - Mittelverwendung	0,00	0,00	10.000,00	10.000,00	0,00	0,00	0,00	20.000,00
	Anschaffungs- oder Herstellungskosten	0,00	0,00	10.000,00	10.000,00	0,00	0,00	0,00	20.000,00
1/851000-004000	Abwasserbauten	0,00	0,00	10.000,00	10.000,00	0,00	0,00	0,00	20.000,00
	Einzahlungen - Finanzierung - Mittelaufbringung	0,00	0,00	25.000,00	25.000,00	0,00	0,00	0,00	50.000,00
	Mittel aus Geldfluss aus der operativen Gebarung	0,00	0,00	0,00	0,00	0,00	0,00	0,00	0,00
	<i>Mittel aus Geldfluss aus der operativen Gebarung (manu)</i>								0,00
	Bedarfszuweisungen/KTZ	0,00	0,00	0,00	0,00	0,00	0,00	0,00	0,00
	Haushaltsrücklagen/Zahlungsmittelreserven	0,00	0,00	0,00	0,00	0,00	0,00	0,00	0,00
	<i>Haushaltsrücklagen/Zahlungsmittelreserven (manuell)</i>								0,00
	Sonstige Kapitaltransfers und Subventionen	0,00	0,00	25.000,00	25.000,00	0,00	0,00	0,00	50.000,00
2/851000+307000	Intressentenbeiträge ABA allgemein	0,00	0,00	25.000,00	25.000,00	0,00	0,00	0,00	50.000,00
	Darlehen/Innere Darlehen	0,00	0,00	0,00	0,00	0,00	0,00	0,00	0,00
	Finanzierungsleasing	0,00	0,00	0,00	0,00	0,00	0,00	0,00	0,00
	Veräußerung langfristiges Vermögen und sonstiges	0,00	0,00	0,00	0,00	0,00	0,00	0,00	0,00
	Finanzierungsergebnis 2851025	0,00	0,00	15.000,00	15.000,00	0,00	0,00	0,00	30.000,00
	<i>inklusive Vorjahre (gerundet)</i>		0,00	15.000,00	30.000,00	30.000,00	30.000,00	30.000,00	

Vorhaben	Vorhabensbezeichnung	RA Vorjahre	VA 2024	VA 2025	Plan 2026	Plan2027	Plan2028	Plan2029	Plan Gesamt (gerundet)
Konto	Bezeichnung								
2999923	sonstige Investitionen 2023 (2023 bis 2025)								
	Auszahlungen - Investitionen - Mittelverwendung	835.125,18	262.100,00	0,00	0,00	0,00	0,00	0,00	1.097.200,00
	Anschaffungs- oder Herstellungskosten	835.125,18	262.100,00	0,00	0,00	0,00	0,00	0,00	1.097.200,00
1/010000-042000	Betriebsausstattung	11.407,89	0,00	0,00	0,00	0,00	0,00	0,00	11.400,00
1/163000-042000	Betriebsausstattung	7.897,67	0,00	0,00	0,00	0,00	0,00	0,00	7.900,00
1/180000-020000	Maschinen und maschinelle Anlagen	94.009,01	94.600,00	0,00	0,00	0,00	0,00	0,00	188.600,00
1/180000-042000	Amts-, Betriebs- und Geschäftsausstattung	21.415,03	0,00	0,00	0,00	0,00	0,00	0,00	21.400,00
1/211000-042000	Amts-, Betriebs- und Geschäftsausstattung	7.646,47	0,00	0,00	0,00	0,00	0,00	0,00	7.600,00
1/240000-042000	Betriebsausstattung	13.220,00	0,00	0,00	0,00	0,00	0,00	0,00	13.200,00
1/240200-042000	Betriebsausstattung	1.066,47	0,00	0,00	0,00	0,00	0,00	0,00	1.100,00
1/320100-042000	Amts-, Betriebs- und Geschäftsausstattung	8.134,68	0,00	0,00	0,00	0,00	0,00	0,00	8.100,00
1/363000-042000	Betriebsausstattung	34.103,10	0,00	0,00	0,00	0,00	0,00	0,00	34.100,00
1/363001-006000	Sonstige Grundstückseinrichtungen	43.079,83	0,00	0,00	0,00	0,00	0,00	0,00	43.100,00
1/380000-042000	Betriebsausstattung	9.369,33	0,00	0,00	0,00	0,00	0,00	0,00	9.400,00
1/381000/046000	Kulturgüter beweglich	2.750,00	0,00	0,00	0,00	0,00	0,00	0,00	
1/520000-006000	Sonstige Grundstückseinrichtungen - E-Ladestation	7.080,00	80.000,00	0,00	0,00	0,00	0,00	0,00	87.100,00
1/690010-042000	Betriebsausstattung	3.220,68	0,00	0,00	0,00	0,00	0,00	0,00	3.200,00
1/770100-006000	sonstige Grundstückseinrichtungen	56,10	0,00	0,00	0,00	0,00	0,00	0,00	0,00
1/770100-015000	Kulturgüter unbeweglich (Landart)	28.943,65	0,00	0,00	0,00	0,00	0,00	0,00	28.943,65
1/770100-042000	Amts-, Betriebs- und Geschäftsausstattung	6.231,85	0,00	0,00	0,00	0,00	0,00	0,00	6.200,00
1/771000-006000	Sonstige Grundstückseinrichtungen	13.041,13	0,00	0,00	0,00	0,00	0,00	0,00	13.000,00
1/782000-042000	Amts-, Betriebs- und Geschäftsausstattung	28.214,15	0,00	0,00	0,00	0,00	0,00	0,00	28.200,00
1/782000-050000	Sonderanlage Beleuchtung	53.011,15	0,00	0,00	0,00	0,00	0,00	0,00	53.000,00
1/814000-042000	Amts-, Betriebs- und Geschäftsausstattung	1.845,44	0,00	0,00	0,00	0,00	0,00	0,00	1.800,00
1/814000-050000	Sonderanlagen	43.872,77	0,00	0,00	0,00	0,00	0,00	0,00	43.900,00
1/815003-060000	Im Bau befindliche Grundstückseinrichtungen	123.525,95	87.500,00	0,00	0,00	0,00	0,00	0,00	211.000,00
1/815200-042000	Ausstattung der Spielplätze	32.833,10	0,00	0,00	0,00	0,00	0,00	0,00	32.800,00

Vorhaben	Vorhabensbezeichnung	RA Vorjahre	VA 2024	VA 2025	Plan 2026	Plan2027	Plan2028	Plan2029	Plan Gesamt (gerundet)
Konto	Bezeichnung								
1/817000-006000	Sonstige Grundstückseinrichtungen	7.576,80	0,00	0,00	0,00	0,00	0,00	0,00	7.600,00
1/820000-040000	Fahrzeuge	37.503,74	0,00	0,00	0,00	0,00	0,00	0,00	37.500,00
1/831000-006000	Sonstige Grundstückseinrichtungen	1.716,00	0,00	0,00	0,00	0,00	0,00	0,00	1.700,00
1/831000-040000	Fahrzeuge	16.776,42	0,00	0,00	0,00	0,00	0,00	0,00	16.800,00
1/831000-042000	Betriebsausstattung	876,66	0,00	0,00	0,00	0,00	0,00	0,00	900,00
1/831010-042000	Betriebsausstattung	370,83	0,00	0,00	0,00	0,00	0,00	0,00	400,00
1/840000-001000	Unbebaute Grundstücke	174.329,28	0,00	0,00	0,00	0,00	0,00	0,00	174.300,00
Einzahlungen - Finanzierung - Mittelaufbringung		835.125,18	288.900,00	30.000,00	0,00	0,00	0,00	0,00	1.154.000,00
Mittel aus Geldfluss aus der operativen Gebarung		336.592,88	0,00	0,00	0,00	0,00	0,00	0,00	336.600,00
<i>Mittel aus Geldfluss aus der operativen Gebarung (manu)</i>		336.592,88							336.600,00
Bedarfszuweisungen/KTZ		26.272,00	0,00	0,00	0,00	0,00	0,00	0,00	26.300,00
2/363000+301100	Kapitaltransfers von Ländern, Landesfonds und Landeskammern	10.472,00	0,00	0,00	0,00	0,00	0,00	0,00	10.500,00
2/814000+301100	Kapitaltransfers von Ländern, Landesfonds und Landeskammern	15.800,00	0,00	0,00	0,00	0,00	0,00	0,00	15.800,00
Haushaltsrücklagen/Zahlungsmittelreserven		28.400,00	0,00	0,00	0,00	0,00	0,00	0,00	28.400,00
2/852100+894000	Entnahmen von zweckgebundenen Haushaltsrücklagen	28.400,00	0,00	0,00	0,00	0,00	0,00	0,00	28.400,00
<i>Haushaltsrücklagen/Zahlungsmittelreserven (manuell)</i>									0,00
Sonstige Kapitaltransfers und Subventionen		33.301,28	240.700,00	30.000,00	0,00	0,00	0,00	0,00	304.000,00
2/180000+300000	KIG - Mittel u. KPC für Speicher/Photovoltaikanlage- Kapitaltransfers von Bund	0,00	104.500,00	0,00	0,00	0,00	0,00	0,00	104.500,00
2/240000+300000	Kapitaltransfers von Bund, Bundesfonds und Bundeskammern	1.025,56	0,00	0,00	0,00	0,00	0,00	0,00	1.000,00
2/240000+309000	Kapitaltransfers von der EU - Photovoltaik	1.002,44	0,00	0,00	0,00	0,00	0,00	0,00	1.000,00
2/262000+300000	Kapitaltransfers von Bund - KPC	2.484,00	0,00	0,00	0,00	0,00	0,00	0,00	2.500,00
2/262000+309000	Kapitaltransfers von der EU - Photovoltaik	2.428,00	0,00	0,00	0,00	0,00	0,00	0,00	2.400,00

Vorhaben	Vorhabensbezeichnung	RA Vorjahre	VA 2024	VA 2025	Plan 2026	Plan2027	Plan2028	Plan2029	Plan Gesamt (gerundet)
Konto	Bezeichnung								
2/363000+302000	Kapitaltransfers von Gemeinden, Gemeindeverbänden (ohne marktbestimmte Tätigkeit) und Gemeindefonds	10.750,00	0,00	0,00	0,00	0,00	0,00	0,00	10.800,00
2/520000+300001	KIG Mittel Ladestationen - Kapitaltransfers von Bund	0,00	104.000,00	0,00	0,00	0,00	0,00	0,00	104.000,00
6/649001+300000	Zu Fuß Geh Förderung, Kapitaltransfers von Bund	0,00	30.000,00	30.000,00	0,00	0,00	0,00	0,00	60.000,00
2/814000+302000	Kapitaltransfers von Gemeinden, Gemeindeverbänden (ohne marktbestimmte Tätigkeit) und Gemeindefonds	15.522,00	0,00	0,00	0,00	0,00	0,00	0,00	15.500,00
2/815003+307000	Kostenbeträge Strom	0,00	2.200,00	0,00	0,00	0,00	0,00	0,00	2.200,00
2/840000+307000	Kapitaltransfers von privaten Haushalten und privaten Organisationen ohne Erwerbszweck und andere	89,28	0,00	0,00	0,00	0,00	0,00	0,00	100,00
Darlehen/Innere Darlehen		0,00	0,00	0,00	0,00	0,00	0,00	0,00	0,00
Finanzierungsleasing		0,00	0,00	0,00	0,00	0,00	0,00	0,00	0,00
Veräußerung langfristiges Vermögen und sonstiges		410.559,02	78.200,00	0,00	0,00	0,00	0,00	0,00	488.800,00
Korrektur Einzahlungen VA 2024		0,00	-30.000,00	0,00	0,00	0,00	0,00	0,00	-30.000,00
Finanzierungsergebnis 2999923		0,00	26.800,00	30.000,00	0,00	0,00	0,00	0,00	56.800,00
	<i>inklusive Vorjahre (gerundet)</i>		26.800,00	56.800,00	56.800,00	56.800,00	56.800,00	56.800,00	

Vorhaben	Vorhabensbezeichnung	RA Vorjahre	VA 2024	VA 2025	Plan 2026	Plan2027	Plan2028	Plan2029	Plan Gesamt (gerundet)
Konto	Bezeichnung								
2999924	sonstige Investitionen 2024 (2024 bis 2025)								
	Auszahlungen - Investitionen - Mittelverwendung	0,00	1.089.400,00	0,00	0,00	0,00	0,00	0,00	1.089.400,00
	Anschaffungs- oder Herstellungskosten	0,00	1.089.400,00	0,00	0,00	0,00	0,00	0,00	1.089.400,00
1/010000-042000	Betriebsausstattung	0,00	25.000,00	0,00	0,00	0,00	0,00	0,00	25.000,00
1/024000-042000	Amts-, Betriebs- und Geschäftsausstattung	0,00	12.000,00	0,00	0,00	0,00	0,00	0,00	12.000,00
1/029000-042000	Amts-, Betriebs- und Geschäftsausstattung	0,00	15.000,00	0,00	0,00	0,00	0,00	0,00	15.000,00
1/163000-042000	Betriebsausstattung	0,00	31.100,00	0,00	0,00	0,00	0,00	0,00	31.100,00
1/211000-042000	Amts-, Betriebs- und Geschäftsausstattung	0,00	3.500,00	0,00	0,00	0,00	0,00	0,00	3.500,00
1/240200-042000	Betriebsausstattung	0,00	3.000,00	0,00	0,00	0,00	0,00	0,00	3.000,00
1/262000-010000	Gebäude und Bauten	0,00	52.000,00	0,00	0,00	0,00	0,00	0,00	52.000,00
1/262000-042000	Amts-, Betriebs- und Geschäftsausstattung	0,00	1.700,00	0,00	0,00	0,00	0,00	0,00	1.700,00
1/320100-042000	Betriebsausstattung	0,00	5.000,00	0,00	0,00	0,00	0,00	0,00	5.000,00
1/363000-020000	Maschinen und maschinelle Anlagen	0,00	5.700,00	0,00	0,00	0,00	0,00	0,00	5.700,00
1/363000-042000	Betriebsausstattung	0,00	7.000,00	0,00	0,00	0,00	0,00	0,00	7.000,00
1/363000-070000	Aktivierungsfähige Rechte (immaterielle Vermögenswerte)	0,00	13.500,00	0,00	0,00	0,00	0,00	0,00	13.500,00
1/380000-042000	Betriebsausstattung	0,00	3.800,00	0,00	0,00	0,00	0,00	0,00	3.800,00
1/381000-046000	Kulturgüter beweglich	0,00	3.600,00	0,00	0,00	0,00	0,00	0,00	3.600,00
1/512000-006000	Sonstige Grundstückseinrichtungen	0,00	35.000,00	0,00	0,00	0,00	0,00	0,00	35.000,00
1/520003-006000	Sonstige Grundstückseinrichtungen	0,00	60.000,00	0,00	0,00	0,00	0,00	0,00	60.000,00
1/612000-001000	Unbebaute Grundstücke	0,00	12.000,00	0,00	0,00	0,00	0,00	0,00	12.000,00
1/616000-060000	Radweg Krumfelden BT 6 - im Bau befindlichen Grundstückseinrichtungen	0,00	111.300,00	0,00	0,00	0,00	0,00	0,00	111.300,00
1/640000-005000	Anlagen zu Straßenbauten	0,00	7.500,00	0,00	0,00	0,00	0,00	0,00	7.500,00
1/770100-006000	Sonstige Grundstückseinrichtungen	0,00	28.800,00	0,00	0,00	0,00	0,00	0,00	28.800,00
1/782000-042000	Amts-, Betriebs- und Geschäftsausstattung	0,00	31.800,00	0,00	0,00	0,00	0,00	0,00	31.800,00
1/782000-050000	Sonderanlage - Beleuchtung	0,00	25.000,00	0,00	0,00	0,00	0,00	0,00	25.000,00
1/814000-042000	Amts-, Betriebs- und Geschäftsausstattung	0,00	11.200,00	0,00	0,00	0,00	0,00	0,00	11.200,00

Vorhaben	Vorhabensbezeichnung	RA Vorjahre	VA 2024	VA 2025	Plan 2026	Plan2027	Plan2028	Plan2029	Plan Gesamt (gerundet)
Konto	Bezeichnung								
1/815200-006000	Sonstige Grundstückseinrichtungen	0,00	20.000,00	0,00	0,00	0,00	0,00	0,00	20.000,00
1/815200-042000	Ausstattung der Spielplätze	0,00	30.000,00	0,00	0,00	0,00	0,00	0,00	30.000,00
1/816000-005000	Anlagen zu Straßenbauten - Erweiterung Straßenbeleuchtung	0,00	122.300,00	0,00	0,00	0,00	0,00	0,00	122.300,00
1/831000-010000	Gebäude und Bauten	0,00	18.700,00	0,00	0,00	0,00	0,00	0,00	18.700,00
1/831010-042000	Betriebsausstattung	0,00	3.300,00	0,00	0,00	0,00	0,00	0,00	3.300,00
1/840000-001000	Unbebaute Grundstücke	0,00	350.100,00	0,00	0,00	0,00	0,00	0,00	350.100,00
1/840001-001000	Unbebaute Grundstücke	0,00	40.500,00	0,00	0,00	0,00	0,00	0,00	40.500,00
Einzahlungen - Finanzierung - Mittelaufbringung		0,00	1.065.400,00	24.000,00	0,00	0,00	0,00	0,00	1.089.400,00
Mittel aus Geldfluss aus der operativen Gebarung		0,00	0,00	0,00	0,00	0,00	0,00	0,00	0,00
<i>Mittel aus Geldfluss aus der operativen Gebarung (manu)</i>									0,00
Bedarfszuweisungen/KTZ		0,00	85.300,00	0,00	0,00	0,00	0,00	0,00	85.300,00
2/163000+301000	Kapitaltransfers von Ländern, Landesfonds und Landeskammern	0,00	5.000,00	0,00	0,00	0,00	0,00	0,00	5.000,00
2/240000+301000	Kapitaltransfer von Ländern/Landesfonds	0,00	4.100,00	0,00	0,00	0,00	0,00	0,00	4.100,00
2/262000+301000	Kapitaltransfers von Ländern, Landesfonds und Landeskammern	0,00	9.400,00	0,00	0,00	0,00	0,00	0,00	9.400,00
2/262000+301001	Kapitaltransfers von Ländern (Kassengebäude)	0,00	20.000,00	0,00	0,00	0,00	0,00	0,00	20.000,00
2/520003+301000	Kapitaltransfers von Ländern, Spielplatzförderung	0,00	30.000,00	0,00	0,00	0,00	0,00	0,00	30.000,00
2/770100+301000	Kapitaltransfers von Ländern, Landesfonds und Landeskammern	0,00	16.800,00	0,00	0,00	0,00	0,00	0,00	16.800,00
Haushaltsrücklagen/Zahlungsmittelreserven		0,00	0,00	0,00	0,00	0,00	0,00	0,00	0,00
<i>Haushaltsrücklagen/Zahlungsmittelreserven (manuell)</i>									0,00
Sonstige Kapitaltransfers und Subventionen		0,00	20.000,00	24.000,00	0,00	0,00	0,00	0,00	44.000,00
2/616000+300000	Zu Fuß Geh Förderung, Kapitaltransfers von Bund	0,00	20.000,00	20.000,00	0,00	0,00	0,00	0,00	40.000,00
2/770100+300000	Zu Fuß Geh Förderung - Kapitaltransfers von Bund, Bundesfonds und Bundeskammern	0,00	0,00	4.000,00	0,00	0,00	0,00	0,00	4.000,00
Darlehen/Innere Darlehen		0,00	0,00	0,00	0,00	0,00	0,00	0,00	0,00
Finanzierungsleasing		0,00	0,00	0,00	0,00	0,00	0,00	0,00	0,00

Vorhaben	Vorhabensbezeichnung	RA Vorjahre	VA 2024	VA 2025	Plan 2026	Plan2027	Plan2028	Plan2029	Plan Gesamt (gerundet)
Konto	Bezeichnung								
	Veräußerung langfristiges Vermögen und sonstiges	0,00	984.100,00	0,00	0,00	0,00	0,00	0,00	0,00
	Korrektur Einzahlungen VA 2024	0,00	-24.000,00	0,00	0,00	0,00	0,00	0,00	-24.000,00
Finanzierungsergebnis 2999924		0,00	-24.000,00	24.000,00	0,00	0,00	0,00	0,00	0,00
	<i>inklusive Vorjahre (gerundet)</i>		-24.000,00	0,00	0,00	0,00	0,00	0,00	

Vorhaben	Vorhabensbezeichnung	RA Vorjahre	VA 2024	VA 2025	Plan 2026	Plan2027	Plan2028	Plan2029	Plan Gesamt (gerundet)
Konto	Bezeichnung								
2999925	sonstige Investitionen 2025 (2025 bis 2026)								
	Auszahlungen - Investitionen - Mittelverwendung	0,00	0,00	6.000,00	0,00	0,00	0,00	0,00	6.000,00
	Anschaffungs- oder Herstellungskosten	0,00	0,00	6.000,00	0,00	0,00	0,00	0,00	6.000,00
	1/840000-001000 Unbebaute Grundstücke	0,00	0,00	6.000,00	0,00	0,00	0,00	0,00	6.000,00
	Einzahlungen - Finanzierung - Mittelaufbringung	0,00	0,00	6.000,00	0,00	0,00	0,00	0,00	6.000,00
	Mittel aus Geldfluss aus der operativen Gebarung	0,00	0,00	6.000,00	0,00	0,00	0,00	0,00	6.000,00
	<i>Mittel aus Geldfluss aus der operativen Gebarung (manu)</i>			6.000,00					6.000,00
	Bedarfszuweisungen/KTZ	0,00	0,00	0,00	0,00	0,00	0,00	0,00	0,00
	Haushaltsrücklagen/Zahlungsmittelreserven	0,00	0,00	0,00	0,00	0,00	0,00	0,00	0,00
	<i>Haushaltsrücklagen/Zahlungsmittelreserven (manuell)</i>								0,00
	Sonstige Kapitaltransfers und Subventionen	0,00	0,00	0,00	0,00	0,00	0,00	0,00	0,00
	Darlehen/Innere Darlehen	0,00	0,00	0,00	0,00	0,00	0,00	0,00	0,00
	Finanzierungsleasing	0,00	0,00	0,00	0,00	0,00	0,00	0,00	0,00
	Veräußerung langfristiges Vermögen und sonstiges	0,00	0,00	0,00	0,00	0,00	0,00	0,00	0,00
	Finanzierungsergebnis 2999925	0,00	0,00	0,00	0,00	0,00	0,00	0,00	0,00
	<i>inklusive Vorjahre (gerundet)</i>		0,00	0,00	0,00	0,00	0,00	0,00	

Nachweis der Investitionstätigkeit (K-GHG § 18)

Haushaltsjahr 2025		INVESTITION	FINANZIERUNG									ERGEBNIS	
Vorhaben-/Bezeichnung	Ansatz	Anschaffungs-/Herstellungskosten	Mittel aus Geldfluss der operativen Gebarung	Gemeinde Bedarfszuweisungen iR	Gemeinde Bedarfszuweisungen aR	Haushaltsrücklagen	Subventionen/sonstige Kapitaltransfers	Darlehen	Finanzierungsleasing	Vermögensveräußerung	sonstige (z.B. Innere Darlehen)		
1240500	Neubau Kindergarten Krumfelden (2024 bis 2026)	240500	1.500.000,00	0,00	0,00	500.000,00	0,00	127.000,00	893.000,00	0,00	0,00	0,00	20.000,00
1612000	Hauptplatz - Neugestaltung (2015 bis 2025)	612000, 815002	50.000,00	0,00	0,00	0,00	0,00	90.000,00	0,00	0,00	0,00	0,00	40.000,00
1612001	Parkplatz Fichteneck (2023 bis 2025)	612000	120.000,00	120.000,00	0,00	0,00	0,00	0,00	0,00	0,00	0,00	0,00	0,00
1612011	Fußgängertunnel Barrierefreiheit (2019 bis 2025)	612011	100.000,00	0,00	0,00	0,00	0,00	110.000,00	0,00	0,00	0,00	0,00	10.000,00
1612071	Straßenbauoffensive 2021 (2021 bis 2026)	612071	350.000,00	122.700,00	0,00	0,00	0,00	0,00	0,00	0,00	0,00	0,00	-227.300,00
1612075	Aufschließung Althofen Süd bei FZA (2024 bis 2027)	612075	100.000,00	25.700,00	0,00	0,00	0,00	0,00	0,00	0,00	74.300,00	0,00	0,00
1612115	Krumfelden Bauteil 5 (2022 bis 2025)	612115	155.000,00	0,00	0,00	0,00	0,00	0,00	0,00	0,00	0,00	0,00	-155.000,00
1612116	Krumfelden Bauteil 6 (2022 bis 2025)	612116	130.000,00	0,00	0,00	0,00	0,00	0,00	0,00	0,00	0,00	0,00	-130.000,00
1616030	Radinfrastruktur (2020 bis 2025)	616030	0,00	241.000,00	0,00	0,00	0,00	227.400,00	0,00	0,00	0,00	0,00	468.400,00
1633001	Nerla - Barrierefreies Naturerleben (2020 bis 2025)	633000	0,00	22.300,00	0,00	0,00	0,00	70.000,00	0,00	0,00	0,00	0,00	92.300,00
1850400	WVA Römerstraße (2024 bis 2026)	850400	85.000,00	0,00	0,00	0,00	0,00	0,00	350.000,00	0,00	0,00	0,00	265.000,00
Summe Investive Einzelvorhaben			2.590.000,00	531.700,00	0,00	500.000,00	0,00	624.400,00	1.243.000,00	0,00	74.300,00	0,00	383.400,00
2612013	Aufzug Bahnhof Ost (2025 bis 2026)		225.400,00	0,00	0,00	0,00	0,00	103.700,00	0,00	0,00	0,00	0,00	-121.700,00
2850022	WVA-Bauten 2022 (2022 bis 2025)		22.000,00	0,00	0,00	0,00	0,00	34.200,00	0,00	0,00	0,00	0,00	12.200,00
2850023	WVA-Bauten 2023 (2023 bis 2025)		30.000,00	27.500,00	0,00	0,00	0,00	36.900,00	0,00	0,00	0,00	0,00	34.400,00
2850024	WVA-Bauten 2024 (2024 bis 2025)		30.000,00	0,00	0,00	0,00	0,00	0,00	0,00	0,00	0,00	0,00	-30.000,00
2850025	WVA-Bauten 2025 (2025 bis 2026)		10.000,00	0,00	0,00	0,00	0,00	15.000,00	0,00	0,00	0,00	0,00	5.000,00
2851022	ABA-Bauten 2022 (2022 bis 2025)		14.000,00	0,00	0,00	0,00	0,00	41.300,00	0,00	0,00	0,00	0,00	27.300,00
2851023	ABA-Bauten 2023 (2023 bis 2025)		50.000,00	0,00	0,00	0,00	0,00	7.500,00	0,00	0,00	0,00	0,00	-42.500,00
2851024	ABA-Bauten 2024 (2024 bis 2025)		35.000,00	35.000,00	0,00	0,00	0,00	0,00	0,00	0,00	0,00	0,00	0,00
2851025	ABA-Bauten 2025 (2025 bis 2026)		10.000,00	0,00	0,00	0,00	0,00	25.000,00	0,00	0,00	0,00	0,00	15.000,00

Haushaltsjahr 2025		INVESTITION		FINANZIERUNG								ERGEBNIS
Vorhaben-/Bezeichnung	Ansatz	Anschaffungs-/Herstellungskosten	Mittel aus Geldfluss der operativen Gebarung	Gemeinde Bedarfszuweisungen iR	Gemeinde Bedarfszuweisungen aR	Haushaltsrücklagen	Subventionen/sonstige Kapitaltransfers	Darlehen	Finanzierungsleasing	Vermögensveräußerung	sonstige (z.B. Innere Darlehen)	
2999923	sonstige Investitionen 2023 (2023 bis 2025)	0,00	0,00	0,00	0,00	0,00	30.000,00	0,00	0,00	0,00	0,00	30.000,00
2999924	sonstige Investitionen 2024 (2024 bis 2025)	0,00	0,00	0,00	0,00	0,00	24.000,00	0,00	0,00	0,00	0,00	24.000,00
2999925	sonstige Investitionen 2025 (2025 bis 2026)	6.000,00	6.000,00	0,00	0,00	0,00	0,00	0,00	0,00	0,00	0,00	0,00
Summe Sonstige Investitionen		432.400,00	68.500,00	0,00	0,00	0,00	317.600,00	0,00	0,00	0,00	0,00	-46.300,00
Gesamtsumme Investitionstätigkeit		3.022.400,00	600.200,00	0,00	500.000,00	0,00	942.000,00	1.243.000,00	0,00	74.300,00	0,00	337.100,00

MFP - Ergebnishaushalt Gesamt 1. Ebene
- interne Vergütungen enthalten

Voranschlag 2025 (Plan 2026 - 2029)

Stadtgemeinde Althofen

MFP - Ergebnishaushalt Gesamt 1. Ebene - interne Vergütungen enthalten

MVAG	Mittelverwendungs- und -aufbringungsgruppen (1. Ebene)	VA 2025	Plan 2026	Plan 2027	Plan 2028	Plan 2029
211	Erträge aus der operativen Verwaltungstätigkeit	15.586.800,00	15.179.200,00	15.531.600,00	15.789.300,00	15.796.100,00
212	Erträge aus Transfers	2.103.800,00	1.998.900,00	1.886.400,00	1.877.300,00	1.871.100,00
213	Finanzerträge	6.400,00	6.400,00	3.400,00	3.400,00	3.400,00
21	Summe Erträge	17.697.000,00	17.184.500,00	17.421.400,00	17.670.000,00	17.670.600,00
221	Personalaufwand	1.820.100,00	1.879.100,00	1.964.300,00	1.945.500,00	1.967.100,00
222	Sachaufwand	7.727.900,00	5.990.400,00	5.966.300,00	5.865.400,00	5.627.400,00
223	Transferaufwand	7.555.000,00	8.160.700,00	8.486.600,00	8.550.400,00	8.573.400,00
224	Finanzaufwand	82.800,00	78.700,00	73.800,00	66.100,00	66.300,00
22	Summe Aufwendungen	17.185.800,00	16.108.900,00	16.491.000,00	16.427.400,00	16.234.200,00
SA0	Saldo (0) Nettoergebnis (21 - 22)	511.200,00	1.075.600,00	930.400,00	1.242.600,00	1.436.400,00
230	Entnahmen von Haushaltsrücklagen	0,00	0,00	0,00	0,00	0,00
240	Zuweisungen an Haushaltsrücklagen	0,00	0,00	0,00	0,00	0,00
SA01	Saldo (01) Haushaltsrücklagen (230 - 240)	0,00	0,00	0,00	0,00	0,00
SA00	Saldo (00) Nettoergebnis nach Haushaltsrücklagen (Saldo 0 + Saldo 01)	511.200,00	1.075.600,00	930.400,00	1.242.600,00	1.436.400,00

MFP - Finanzierungshaushalt Gesamt 1. Ebene
- interne Vergütungen enthalten

MVAG	Mittelverwendungs- und -aufbringungsgruppen (1. Ebene)	VA 2025	Plan 2026	Plan 2027	Plan 2028	Plan 2029
OPERATIVE GEBARUNG						
311	Einzahlungen aus operativer Verwaltungstätigkeit	14.887.200,00	15.154.100,00	15.506.500,00	15.771.500,00	15.778.300,00
312	Einzahlungen aus Transfers	1.652.700,00	1.554.500,00	1.454.500,00	1.454.500,00	1.454.500,00
313	Einzahlungen aus Finanzerträgen	6.400,00	6.400,00	3.400,00	3.400,00	3.400,00
31	Summe Einzahlungen operative Gebarung	16.546.300,00	16.715.000,00	16.964.400,00	17.229.400,00	17.236.200,00
321	Auszahlungen aus Personalaufwand	1.792.100,00	1.851.100,00	1.936.300,00	1.917.500,00	1.939.100,00
322	Auszahlungen aus Sachaufwand	5.606.500,00	4.537.800,00	4.555.000,00	4.508.600,00	4.298.300,00
323	Auszahlungen aus Transfers	7.309.600,00	8.160.700,00	8.486.600,00	8.550.400,00	8.573.400,00
324	Auszahlungen aus Finanzaufwand	82.800,00	78.700,00	73.800,00	66.100,00	66.300,00
32	Summe Auszahlungen operative Gebarung	14.791.000,00	14.628.300,00	15.051.700,00	15.042.600,00	14.877.100,00
SA1	Saldo (1) Geldfluss aus der operativen Gebarung (31 – 32)	1.755.300,00	2.086.700,00	1.912.700,00	2.186.800,00	2.359.100,00
INVESTIVE GEBARUNG						
331	Einzahlungen aus der Investitionstätigkeit	74.300,00	0,00	0,00	0,00	0,00
332	Einzahlungen aus der Rückzahlung von Darlehen sowie gewährten Vorschüssen	22.600,00	22.800,00	23.100,00	23.300,00	23.600,00
333	Einzahlungen aus Kapitaltransfers	1.338.300,00	558.900,00	52.000,00	47.000,00	27.000,00
33	Summe Einzahlungen investive Gebarung	1.435.200,00	581.700,00	75.100,00	70.300,00	50.600,00
341	Auszahlungen aus der Investitionstätigkeit	2.797.000,00	882.000,00	20.000,00	20.000,00	20.000,00
342	Auszahlungen aus der Gewährung von Darlehen sowie gewährten Vorschüssen	15.700,00	15.700,00	15.700,00	15.700,00	15.700,00
343	Auszahlungen aus Kapitaltransfers	245.400,00	0,00	0,00	0,00	0,00
34	Summe Auszahlungen investive Gebarung	3.058.100,00	897.700,00	35.700,00	35.700,00	35.700,00
SA2	Saldo (2) Geldfluss aus der investiven Gebarung (33 – 34)	-1.622.900,00	-316.000,00	39.400,00	34.600,00	14.900,00
SA3	Saldo (3) Nettofinanzierungssaldo (Saldo 1 + Saldo 2)	132.400,00	1.770.700,00	1.952.100,00	2.221.400,00	2.374.000,00

MVAG	Mittelverwendungs- und -aufbringungsgruppen (1. Ebene)	VA 2025	Plan 2026	Plan 2027	Plan 2028	Plan 2029
FINANZIERUNGSTÄTIGKEIT						
351	Einzahlungen aus der Aufnahme von Finanzschulden	1.272.800,00	0,00	0,00	0,00	0,00
353	Einzahlungen infolge eines Kapitaltausches bei derivativen Finanzinstrumenten mit Grundgeschäft	0,00	0,00	0,00	0,00	0,00
355	Einzahlungen aus dem Abgang von Finanzinstrumenten	0,00	0,00	0,00	0,00	0,00
35	Summe Einzahlungen aus der Finanzierungstätigkeit	1.272.800,00	0,00	0,00	0,00	0,00
361	Auszahlungen aus der Tilgung von Finanzschulden	708.000,00	614.500,00	590.000,00	593.800,00	598.600,00
363	Auszahlungen infolge eines Kapitaltausches bei derivativen Finanzinstrumenten mit Grundgeschäft	0,00	0,00	0,00	0,00	0,00
365	Auszahlungen für den Erwerb von Finanzinstrumenten	0,00	0,00	0,00	0,00	0,00
36	Summe Auszahlungen aus der Finanzierungstätigkeit	708.000,00	614.500,00	590.000,00	593.800,00	598.600,00
SA4	Saldo (4) Geldfluss aus der Finanzierungstätigkeit (35 – 36)	564.800,00	-614.500,00	-590.000,00	-593.800,00	-598.600,00
SA5	Saldo (5) Geldfluss aus der voranschlagswirksamen Gebarung (Saldo 3 + Saldo 4)	697.200,00	1.156.200,00	1.362.100,00	1.627.600,00	1.775.400,00

MFP - Ergebnishaushalt Bereichsbudget 1. und 2. Ebene

Vertretungskörper und allgemeine Verwaltung (Gruppe 0)

MVAG	Mittelverwendungs- und -aufbringungsgruppen (1. und 2. Ebene)	VA 2025	Plan 2026	Plan 2027	Plan 2028	Plan 2029
211	Erträge aus der operativen Verwaltungstätigkeit	74.100,00	74.100,00	74.100,00	74.100,00	74.100,00
2111	Erträge aus eigenen Abgaben	0,00	0,00	0,00	0,00	0,00
2112	Erträge aus Ertragsanteilen	0,00	0,00	0,00	0,00	0,00
2113	Erträge aus Gebühren	0,00	0,00	0,00	0,00	0,00
2114	Erträge aus Leistungen	60.200,00	60.200,00	60.200,00	60.200,00	60.200,00
2115	Erträge aus Besitz und wirtschaftlicher Tätigkeit	11.000,00	11.000,00	11.000,00	11.000,00	11.000,00
2116	Erträge aus Veräußerung und sonstige Erträge	0,00	0,00	0,00	0,00	0,00
2117	Nicht finanzierungswirksame operative Erträge	2.900,00	2.900,00	2.900,00	2.900,00	2.900,00
212	Erträge aus Transfers	29.300,00	17.800,00	17.800,00	17.800,00	17.800,00
2121	Transferertrag von Trägern des öffentlichen Rechts	29.300,00	17.800,00	17.800,00	17.800,00	17.800,00
2122	Transferertrag von Beteiligungen	0,00	0,00	0,00	0,00	0,00
2123	Transferertrag von Unternehmen (mit Finanzunternehmen)	0,00	0,00	0,00	0,00	0,00
2124	Transferertrag von Haushalten und Organisationen ohne Erwerbscharakter	0,00	0,00	0,00	0,00	0,00
2125	Transferertrag vom Ausland	0,00	0,00	0,00	0,00	0,00
2126	Investitions- und Tilgungszuschüsse zwischen Unternehmungen und Betrieben der Gebietskörperschaft	0,00	0,00	0,00	0,00	0,00
2127	Nicht finanzierungswirksamer Transferertrag	0,00	0,00	0,00	0,00	0,00
213	Finanzerträge	0,00	0,00	0,00	0,00	0,00
2131	Erträge aus Zinsen	0,00	0,00	0,00	0,00	0,00
2132	Erträge aus Zinsen aus derivativen Finanzinstrumenten mit und ohne Grundgeschäft	0,00	0,00	0,00	0,00	0,00
2133	Erträge aus Gewinnentnahmen von marktbestimmten Betrieben	0,00	0,00	0,00	0,00	0,00
2134	Sonstige Finanzerträge	0,00	0,00	0,00	0,00	0,00
2135	Erträge aus Dividenden/Gewinnausschüttungen	0,00	0,00	0,00	0,00	0,00
2136	Sonstige nicht finanzierungswirksame Finanzerträge	0,00	0,00	0,00	0,00	0,00
21	Summe Erträge	103.400,00	91.900,00	91.900,00	91.900,00	91.900,00
221	Personalaufwand	814.700,00	828.500,00	895.100,00	857.500,00	872.300,00
2211	Personalaufwand (Bezüge, Nebengebühren, Mehrleistungen)	658.300,00	671.400,00	685.000,00	698.700,00	712.700,00
2212	Gesetzlicher und freiwilliger Sozialaufwand	128.800,00	129.300,00	182.100,00	130.600,00	131.200,00
2213	Sonstiger Personalaufwand	9.700,00	9.900,00	10.100,00	10.300,00	10.500,00
2214	Nicht finanzierungswirksamer Personalaufwand	17.900,00	17.900,00	17.900,00	17.900,00	17.900,00
222	Sachaufwand	704.900,00	674.000,00	682.900,00	683.100,00	657.700,00
2221	Gebrauchs- und Verbrauchsgüter, Handelswaren	19.900,00	19.900,00	19.900,00	19.900,00	16.900,00
2222	Verwaltungs- und Betriebsaufwand	51.000,00	51.100,00	51.300,00	51.500,00	51.500,00

Voranschlag 2025 (Plan 2026 - 2029)

Stadtgemeinde Althofen

MFP - Ergebnishaushalt Bereichsbudget 1. und 2. Ebene

Vertretungskörper und allgemeine Verwaltung (Gruppe 0)

MVAG	Mittelverwendungs- und -aufbringungsgruppen (1. und 2. Ebene)	VA 2025	Plan 2026	Plan 2027	Plan 2028	Plan 2029
2223	Leasing- und Mietaufwand	17.500,00	17.500,00	17.500,00	18.500,00	500,00
2224	Instandhaltung	77.200,00	72.200,00	72.200,00	72.200,00	72.200,00
2225	Sonstiger Sachaufwand	524.500,00	499.600,00	514.600,00	514.600,00	512.400,00
2226	Nicht finanzierungswirksamer Sachaufwand	14.800,00	13.700,00	7.400,00	6.400,00	4.200,00
223	Transferaufwand	429.300,00	438.300,00	476.400,00	513.900,00	516.900,00
2231	Transferaufwand an Träger des öffentlichen Rechts	423.300,00	432.300,00	470.400,00	507.900,00	510.900,00
2232	Transferaufwand an Beteiligungen	0,00	0,00	0,00	0,00	0,00
2233	Transferaufwand an Unternehmen (mit Finanzunternehmen)	2.000,00	2.000,00	2.000,00	2.000,00	2.000,00
2234	Transferaufwand an Haushalte und Organisationen ohne Erwerbscharakter	4.000,00	4.000,00	4.000,00	4.000,00	4.000,00
2235	Transferaufwand an das Ausland	0,00	0,00	0,00	0,00	0,00
2236	Investitions- und Tilgungszuschüsse zwischen Unternehmungen und Betrieben der Gebietskörperschaft	0,00	0,00	0,00	0,00	0,00
2237	Nicht finanzierungswirksamer Transferaufwand	0,00	0,00	0,00	0,00	0,00
224	Finanzaufwand	0,00	0,00	0,00	0,00	0,00
2241	Aufwendungen für Zinsen	0,00	0,00	0,00	0,00	0,00
2242	Zinsen und sonstige Aufwendungen aus derivativen Finanzinstrumenten mit und ohne Grundgeschäft	0,00	0,00	0,00	0,00	0,00
2243	Gewinnentnahmen von Unternehmungen und marktbestimmten Betrieben der Gebietskörperschaft (ir	0,00	0,00	0,00	0,00	0,00
2244	Sonstiger Finanzaufwand	0,00	0,00	0,00	0,00	0,00
2245	Nicht finanzierungswirksamer Finanzaufwand	0,00	0,00	0,00	0,00	0,00
22	Summe Aufwendungen	1.948.900,00	1.940.800,00	2.054.400,00	2.054.500,00	2.046.900,00
SA0	Saldo (0) Nettoergebnis (21 - 22)	-1.845.500,00	-1.848.900,00	-1.962.500,00	-1.962.600,00	-1.955.000,00
230	Entnahmen von Haushaltsrücklagen	0,00	0,00	0,00	0,00	0,00
2301	Entnahmen von Haushaltsrücklagen	0,00	0,00	0,00	0,00	0,00
240	Zuweisungen an Haushaltsrücklagen	0,00	0,00	0,00	0,00	0,00
2401	Zuweisungen an Haushaltsrücklagen	0,00	0,00	0,00	0,00	0,00
SA01	Saldo (01) Haushaltsrücklagen (230 - 240)	0,00	0,00	0,00	0,00	0,00
SA00	Saldo (00) Nettoergebnis nach Haushaltsrücklagen (Saldo 0 + Saldo 01)	-1.845.500,00	-1.848.900,00	-1.962.500,00	-1.962.600,00	-1.955.000,00

Öffentliche Ordnung und Sicherheit (Gruppe 1)

MVAG	Mittelverwendungs- und -aufbringungsgruppen (1. und 2. Ebene)	VA 2025	Plan 2026	Plan 2027	Plan 2028	Plan 2029
211	Erträge aus der operativen Verwaltungstätigkeit	44.300,00	44.300,00	44.300,00	44.300,00	44.300,00
2111	Erträge aus eigenen Abgaben	0,00	0,00	0,00	0,00	0,00
2112	Erträge aus Ertragsanteilen	0,00	0,00	0,00	0,00	0,00
2113	Erträge aus Gebühren	500,00	500,00	500,00	500,00	500,00
2114	Erträge aus Leistungen	500,00	500,00	500,00	500,00	500,00
2115	Erträge aus Besitz und wirtschaftlicher Tätigkeit	3.300,00	3.300,00	3.300,00	3.300,00	3.300,00
2116	Erträge aus Veräußerung und sonstige Erträge	40.000,00	40.000,00	40.000,00	40.000,00	40.000,00
2117	Nicht finanzierungswirksame operative Erträge	0,00	0,00	0,00	0,00	0,00
212	Erträge aus Transfers	47.100,00	140.800,00	33.800,00	32.900,00	32.900,00
2121	Transferertrag von Trägern des öffentlichen Rechts	1.500,00	101.500,00	1.500,00	1.500,00	1.500,00
2122	Transferertrag von Beteiligungen	0,00	0,00	0,00	0,00	0,00
2123	Transferertrag von Unternehmen (mit Finanzunternehmen)	0,00	0,00	0,00	0,00	0,00
2124	Transferertrag von Haushalten und Organisationen ohne Erwerbscharakter	0,00	0,00	0,00	0,00	0,00
2125	Transferertrag vom Ausland	0,00	0,00	0,00	0,00	0,00
2126	Investitions- und Tilgungszuschüsse zwischen Unternehmungen und Betrieben der Gebietskörperschaft	0,00	0,00	0,00	0,00	0,00
2127	Nicht finanzierungswirksamer Transferertrag	45.600,00	39.300,00	32.300,00	31.400,00	31.400,00
213	Finanzerträge	0,00	0,00	0,00	0,00	0,00
2131	Erträge aus Zinsen	0,00	0,00	0,00	0,00	0,00
2132	Erträge aus Zinsen aus derivativen Finanzinstrumenten mit und ohne Grundgeschäft	0,00	0,00	0,00	0,00	0,00
2133	Erträge aus Gewinnentnahmen von marktbestimmten Betrieben	0,00	0,00	0,00	0,00	0,00
2134	Sonstige Finanzerträge	0,00	0,00	0,00	0,00	0,00
2135	Erträge aus Dividenden/Gewinnausschüttungen	0,00	0,00	0,00	0,00	0,00
2136	Sonstige nicht finanzierungswirksame Finanzerträge	0,00	0,00	0,00	0,00	0,00
21	Summe Erträge	91.400,00	185.100,00	78.100,00	77.200,00	77.200,00
221	Personalaufwand	0,00	0,00	0,00	0,00	0,00
2211	Personalaufwand (Bezüge, Nebengebühren, Mehrleistungen)	0,00	0,00	0,00	0,00	0,00
2212	Gesetzlicher und freiwilliger Sozialaufwand	0,00	0,00	0,00	0,00	0,00
2213	Sonstiger Personalaufwand	0,00	0,00	0,00	0,00	0,00
2214	Nicht finanzierungswirksamer Personalaufwand	0,00	0,00	0,00	0,00	0,00
222	Sachaufwand	261.500,00	223.100,00	208.800,00	195.300,00	169.600,00
2221	Gebrauchs- und Verbrauchsgüter, Handelswaren	42.800,00	42.800,00	42.800,00	42.800,00	42.800,00
2222	Verwaltungs- und Betriebsaufwand	26.200,00	26.200,00	26.200,00	26.200,00	26.200,00

Voranschlag 2025 (Plan 2026 - 2029)

Stadtgemeinde Althofen

MFP - Ergebnishaushalt Bereichsbudget 1. und 2. Ebene

Öffentliche Ordnung und Sicherheit (Gruppe 1)

MVAG	Mittelverwendungs- und -aufbringungsgruppen (1. und 2. Ebene)	VA 2025	Plan 2026	Plan 2027	Plan 2028	Plan 2029
2223	Leasing- und Mietaufwand	6.000,00	6.000,00	6.000,00	6.000,00	6.000,00
2224	Instandhaltung	32.600,00	32.600,00	32.600,00	32.600,00	7.600,00
2225	Sonstiger Sachaufwand	35.400,00	10.600,00	10.600,00	10.600,00	10.600,00
2226	Nicht finanzierungswirksamer Sachaufwand	118.500,00	104.900,00	90.600,00	77.100,00	76.400,00
223	Transferaufwand	12.900,00	12.900,00	12.900,00	12.900,00	12.900,00
2231	Transferaufwand an Träger des öffentlichen Rechts	900,00	900,00	900,00	900,00	900,00
2232	Transferaufwand an Beteiligungen	0,00	0,00	0,00	0,00	0,00
2233	Transferaufwand an Unternehmen (mit Finanzunternehmen)	5.000,00	5.000,00	5.000,00	5.000,00	5.000,00
2234	Transferaufwand an Haushalte und Organisationen ohne Erwerbscharakter	7.000,00	7.000,00	7.000,00	7.000,00	7.000,00
2235	Transferaufwand an das Ausland	0,00	0,00	0,00	0,00	0,00
2236	Investitions- und Tilgungszuschüsse zwischen Unternehmungen und Betrieben der Gebietskörperschaft	0,00	0,00	0,00	0,00	0,00
2237	Nicht finanzierungswirksamer Transferaufwand	0,00	0,00	0,00	0,00	0,00
224	Finanzaufwand	0,00	0,00	0,00	0,00	0,00
2241	Aufwendungen für Zinsen	0,00	0,00	0,00	0,00	0,00
2242	Zinsen und sonstige Aufwendungen aus derivativen Finanzinstrumenten mit und ohne Grundgeschäft	0,00	0,00	0,00	0,00	0,00
2243	Gewinnentnahmen von Unternehmungen und marktbestimmten Betrieben der Gebietskörperschaft (ir	0,00	0,00	0,00	0,00	0,00
2244	Sonstiger Finanzaufwand	0,00	0,00	0,00	0,00	0,00
2245	Nicht finanzierungswirksamer Finanzaufwand	0,00	0,00	0,00	0,00	0,00
22	Summe Aufwendungen	274.400,00	236.000,00	221.700,00	208.200,00	182.500,00
SA0	Saldo (0) Nettoergebnis (21 - 22)	-183.000,00	-50.900,00	-143.600,00	-131.000,00	-105.300,00
230	Entnahmen von Haushaltsrücklagen	0,00	0,00	0,00	0,00	0,00
2301	Entnahmen von Haushaltsrücklagen	0,00	0,00	0,00	0,00	0,00
240	Zuweisungen an Haushaltsrücklagen	0,00	0,00	0,00	0,00	0,00
2401	Zuweisungen an Haushaltsrücklagen	0,00	0,00	0,00	0,00	0,00
SA01	Saldo (01) Haushaltsrücklagen (230 - 240)	0,00	0,00	0,00	0,00	0,00
SA00	Saldo (00) Nettoergebnis nach Haushaltsrücklagen (Saldo 0 + Saldo 01)	-183.000,00	-50.900,00	-143.600,00	-131.000,00	-105.300,00

Unterricht, Erziehung, Sport und Wissenschaft (Gruppe 2)

MVAG	Mittelverwendungs- und -aufbringungsgruppen (1. und 2. Ebene)	VA 2025	Plan 2026	Plan 2027	Plan 2028	Plan 2029
211	Erträge aus der operativen Verwaltungstätigkeit	31.500,00	31.500,00	31.500,00	31.500,00	31.500,00
2111	Erträge aus eigenen Abgaben	0,00	0,00	0,00	0,00	0,00
2112	Erträge aus Ertragsanteilen	0,00	0,00	0,00	0,00	0,00
2113	Erträge aus Gebühren	0,00	0,00	0,00	0,00	0,00
2114	Erträge aus Leistungen	18.000,00	18.000,00	18.000,00	18.000,00	18.000,00
2115	Erträge aus Besitz und wirtschaftlicher Tätigkeit	5.000,00	5.000,00	5.000,00	5.000,00	5.000,00
2116	Erträge aus Veräußerung und sonstige Erträge	0,00	0,00	0,00	0,00	0,00
2117	Nicht finanzierungswirksame operative Erträge	8.500,00	8.500,00	8.500,00	8.500,00	8.500,00
212	Erträge aus Transfers	478.300,00	476.400,00	472.100,00	468.300,00	468.300,00
2121	Transferertrag von Trägern des öffentlichen Rechts	440.500,00	439.000,00	439.000,00	439.000,00	439.000,00
2122	Transferertrag von Beteiligungen	0,00	0,00	0,00	0,00	0,00
2123	Transferertrag von Unternehmen (mit Finanzunternehmen)	0,00	0,00	0,00	0,00	0,00
2124	Transferertrag von Haushalten und Organisationen ohne Erwerbscharakter	0,00	0,00	0,00	0,00	0,00
2125	Transferertrag vom Ausland	0,00	0,00	0,00	0,00	0,00
2126	Investitions- und Tilgungszuschüsse zwischen Unternehmungen und Betrieben der Gebietskörperschaft	0,00	0,00	0,00	0,00	0,00
2127	Nicht finanzierungswirksamer Transferertrag	37.800,00	37.400,00	33.100,00	29.300,00	29.300,00
213	Finanzerträge	0,00	0,00	0,00	0,00	0,00
2131	Erträge aus Zinsen	0,00	0,00	0,00	0,00	0,00
2132	Erträge aus Zinsen aus derivativen Finanzinstrumenten mit und ohne Grundgeschäft	0,00	0,00	0,00	0,00	0,00
2133	Erträge aus Gewinnentnahmen von marktbestimmten Betrieben	0,00	0,00	0,00	0,00	0,00
2134	Sonstige Finanzerträge	0,00	0,00	0,00	0,00	0,00
2135	Erträge aus Dividenden/Gewinnausschüttungen	0,00	0,00	0,00	0,00	0,00
2136	Sonstige nicht finanzierungswirksame Finanzerträge	0,00	0,00	0,00	0,00	0,00
21	Summe Erträge	509.800,00	507.900,00	503.600,00	499.800,00	499.800,00
221	Personalaufwand	236.600,00	268.200,00	273.400,00	278.700,00	284.000,00
2211	Personalaufwand (Bezüge, Nebengebühren, Mehrleistungen)	186.500,00	212.100,00	216.200,00	220.400,00	224.800,00
2212	Gesetzlicher und freiwilliger Sozialaufwand	45.900,00	51.900,00	53.000,00	54.100,00	55.000,00
2213	Sonstiger Personalaufwand	300,00	300,00	300,00	300,00	300,00
2214	Nicht finanzierungswirksamer Personalaufwand	3.900,00	3.900,00	3.900,00	3.900,00	3.900,00
222	Sachaufwand	461.900,00	432.800,00	426.400,00	420.100,00	412.400,00
2221	Gebrauchs- und Verbrauchsgüter, Handelswaren	17.900,00	18.000,00	18.000,00	18.100,00	18.100,00
2222	Verwaltungs- und Betriebsaufwand	53.200,00	53.400,00	53.600,00	53.800,00	53.900,00

Voranschlag 2025 (Plan 2026 - 2029)

Stadtgemeinde Althofen

MFP - Ergebnishaushalt Bereichsbudget 1. und 2. Ebene

Unterricht, Erziehung, Sport und Wissenschaft (Gruppe 2)

MVAG	Mittelverwendungs- und -aufbringungsgruppen (1. und 2. Ebene)	VA 2025	Plan 2026	Plan 2027	Plan 2028	Plan 2029
2223	Leasing- und Mietaufwand	116.000,00	116.500,00	116.000,00	116.000,00	116.000,00
2224	Instandhaltung	67.100,00	52.100,00	52.100,00	52.100,00	52.100,00
2225	Sonstiger Sachaufwand	118.500,00	108.200,00	108.200,00	108.200,00	106.200,00
2226	Nicht finanzierungswirksamer Sachaufwand	89.200,00	84.600,00	78.500,00	71.900,00	66.100,00
223	Transferaufwand	1.808.900,00	1.800.200,00	1.800.200,00	1.800.200,00	1.800.200,00
2231	Transferaufwand an Träger des öffentlichen Rechts	926.900,00	926.900,00	926.900,00	926.900,00	926.900,00
2232	Transferaufwand an Beteiligungen	0,00	0,00	0,00	0,00	0,00
2233	Transferaufwand an Unternehmen (mit Finanzunternehmen)	795.900,00	795.900,00	795.900,00	795.900,00	795.900,00
2234	Transferaufwand an Haushalte und Organisationen ohne Erwerbscharakter	86.100,00	77.400,00	77.400,00	77.400,00	77.400,00
2235	Transferaufwand an das Ausland	0,00	0,00	0,00	0,00	0,00
2236	Investitions- und Tilgungszuschüsse zwischen Unternehmungen und Betrieben der Gebietskörperschaft	0,00	0,00	0,00	0,00	0,00
2237	Nicht finanzierungswirksamer Transferaufwand	0,00	0,00	0,00	0,00	0,00
224	Finanzaufwand	0,00	4.500,00	3.900,00	2.800,00	1.700,00
2241	Aufwendungen für Zinsen	0,00	4.500,00	3.900,00	2.800,00	1.700,00
2242	Zinsen und sonstige Aufwendungen aus derivativen Finanzinstrumenten mit und ohne Grundgeschäft	0,00	0,00	0,00	0,00	0,00
2243	Gewinnentnahmen von Unternehmungen und marktbestimmten Betrieben der Gebietskörperschaft (ir	0,00	0,00	0,00	0,00	0,00
2244	Sonstiger Finanzaufwand	0,00	0,00	0,00	0,00	0,00
2245	Nicht finanzierungswirksamer Finanzaufwand	0,00	0,00	0,00	0,00	0,00
22	Summe Aufwendungen	2.507.400,00	2.505.700,00	2.503.900,00	2.501.800,00	2.498.300,00
SA0	Saldo (0) Nettoergebnis (21 - 22)	-1.997.600,00	-1.997.800,00	-2.000.300,00	-2.002.000,00	-1.998.500,00
230	Entnahmen von Haushaltsrücklagen	0,00	0,00	0,00	0,00	0,00
2301	Entnahmen von Haushaltsrücklagen	0,00	0,00	0,00	0,00	0,00
240	Zuweisungen an Haushaltsrücklagen	0,00	0,00	0,00	0,00	0,00
2401	Zuweisungen an Haushaltsrücklagen	0,00	0,00	0,00	0,00	0,00
SA01	Saldo (01) Haushaltsrücklagen (230 - 240)	0,00	0,00	0,00	0,00	0,00
SA00	Saldo (00) Nettoergebnis nach Haushaltsrücklagen (Saldo 0 + Saldo 01)	-1.997.600,00	-1.997.800,00	-2.000.300,00	-2.002.000,00	-1.998.500,00

Kunst, Kultur und Kultus (Gruppe 3)

MVAG	Mittelverwendungs- und -aufbringungsgruppen (1. und 2. Ebene)	VA 2025	Plan 2026	Plan 2027	Plan 2028	Plan 2029
211	Erträge aus der operativen Verwaltungstätigkeit	82.000,00	82.000,00	82.000,00	82.000,00	82.000,00
2111	Erträge aus eigenen Abgaben	0,00	0,00	0,00	0,00	0,00
2112	Erträge aus Ertragsanteilen	0,00	0,00	0,00	0,00	0,00
2113	Erträge aus Gebühren	0,00	0,00	0,00	0,00	0,00
2114	Erträge aus Leistungen	10.000,00	10.000,00	10.000,00	10.000,00	10.000,00
2115	Erträge aus Besitz und wirtschaftlicher Tätigkeit	70.000,00	70.000,00	70.000,00	70.000,00	70.000,00
2116	Erträge aus Veräußerung und sonstige Erträge	2.000,00	2.000,00	2.000,00	2.000,00	2.000,00
2117	Nicht finanzierungswirksame operative Erträge	0,00	0,00	0,00	0,00	0,00
212	Erträge aus Transfers	3.700,00	2.200,00	2.200,00	2.200,00	2.200,00
2121	Transferertrag von Trägern des öffentlichen Rechts	1.500,00	0,00	0,00	0,00	0,00
2122	Transferertrag von Beteiligungen	0,00	0,00	0,00	0,00	0,00
2123	Transferertrag von Unternehmen (mit Finanzunternehmen)	0,00	0,00	0,00	0,00	0,00
2124	Transferertrag von Haushalten und Organisationen ohne Erwerbscharakter	0,00	0,00	0,00	0,00	0,00
2125	Transferertrag vom Ausland	0,00	0,00	0,00	0,00	0,00
2126	Investitions- und Tilgungszuschüsse zwischen Unternehmungen und Betrieben der Gebietskörperschaft	0,00	0,00	0,00	0,00	0,00
2127	Nicht finanzierungswirksamer Transferertrag	2.200,00	2.200,00	2.200,00	2.200,00	2.200,00
213	Finanzerträge	0,00	0,00	0,00	0,00	0,00
2131	Erträge aus Zinsen	0,00	0,00	0,00	0,00	0,00
2132	Erträge aus Zinsen aus derivativen Finanzinstrumenten mit und ohne Grundgeschäft	0,00	0,00	0,00	0,00	0,00
2133	Erträge aus Gewinnentnahmen von marktbestimmten Betrieben	0,00	0,00	0,00	0,00	0,00
2134	Sonstige Finanzerträge	0,00	0,00	0,00	0,00	0,00
2135	Erträge aus Dividenden/Gewinnausschüttungen	0,00	0,00	0,00	0,00	0,00
2136	Sonstige nicht finanzierungswirksame Finanzerträge	0,00	0,00	0,00	0,00	0,00
21	Summe Erträge	85.700,00	84.200,00	84.200,00	84.200,00	84.200,00
221	Personalaufwand	14.100,00	14.400,00	14.700,00	14.900,00	15.200,00
2211	Personalaufwand (Bezüge, Nebengebühren, Mehrleistungen)	11.300,00	11.600,00	11.800,00	12.000,00	12.200,00
2212	Gesetzlicher und freiwilliger Sozialaufwand	2.500,00	2.500,00	2.600,00	2.600,00	2.700,00
2213	Sonstiger Personalaufwand	0,00	0,00	0,00	0,00	0,00
2214	Nicht finanzierungswirksamer Personalaufwand	300,00	300,00	300,00	300,00	300,00
222	Sachaufwand	592.100,00	555.700,00	555.100,00	553.400,00	545.600,00
2221	Gebrauchs- und Verbrauchsgüter, Handelswaren	43.400,00	43.400,00	44.400,00	44.400,00	43.900,00
2222	Verwaltungs- und Betriebsaufwand	79.500,00	79.500,00	79.500,00	79.500,00	76.300,00

Voranschlag 2025 (Plan 2026 - 2029)

Stadtgemeinde Althofen

MFP - Ergebnishaushalt Bereichsbudget 1. und 2. Ebene

Kunst, Kultur und Kultus (Gruppe 3)

MVAG	Mittelverwendungs- und -aufbringungsgruppen (1. und 2. Ebene)	VA 2025	Plan 2026	Plan 2027	Plan 2028	Plan 2029
2223	Leasing- und Mietaufwand	79.000,00	79.000,00	79.000,00	79.000,00	79.000,00
2224	Instandhaltung	42.500,00	24.500,00	24.500,00	24.500,00	23.000,00
2225	Sonstiger Sachaufwand	307.000,00	289.400,00	290.400,00	290.400,00	288.900,00
2226	Nicht finanzierungswirksamer Sachaufwand	40.700,00	39.900,00	37.300,00	35.600,00	34.500,00
223	Transferaufwand	45.100,00	45.100,00	45.100,00	45.100,00	42.600,00
2231	Transferaufwand an Träger des öffentlichen Rechts	0,00	0,00	0,00	0,00	0,00
2232	Transferaufwand an Beteiligungen	0,00	0,00	0,00	0,00	0,00
2233	Transferaufwand an Unternehmen (mit Finanzunternehmen)	9.500,00	9.500,00	9.500,00	9.500,00	7.000,00
2234	Transferaufwand an Haushalte und Organisationen ohne Erwerbscharakter	35.600,00	35.600,00	35.600,00	35.600,00	35.600,00
2235	Transferaufwand an das Ausland	0,00	0,00	0,00	0,00	0,00
2236	Investitions- und Tilgungszuschüsse zwischen Unternehmungen und Betrieben der Gebietskörperschaft	0,00	0,00	0,00	0,00	0,00
2237	Nicht finanzierungswirksamer Transferaufwand	0,00	0,00	0,00	0,00	0,00
224	Finanzaufwand	0,00	0,00	0,00	0,00	0,00
2241	Aufwendungen für Zinsen	0,00	0,00	0,00	0,00	0,00
2242	Zinsen und sonstige Aufwendungen aus derivativen Finanzinstrumenten mit und ohne Grundgeschäft	0,00	0,00	0,00	0,00	0,00
2243	Gewinnentnahmen von Unternehmungen und marktbestimmten Betrieben der Gebietskörperschaft (ir)	0,00	0,00	0,00	0,00	0,00
2244	Sonstiger Finanzaufwand	0,00	0,00	0,00	0,00	0,00
2245	Nicht finanzierungswirksamer Finanzaufwand	0,00	0,00	0,00	0,00	0,00
22	Summe Aufwendungen	651.300,00	615.200,00	614.900,00	613.400,00	603.400,00
SA0	Saldo (0) Nettoergebnis (21 - 22)	-565.600,00	-531.000,00	-530.700,00	-529.200,00	-519.200,00
230	Entnahmen von Haushaltsrücklagen	0,00	0,00	0,00	0,00	0,00
2301	Entnahmen von Haushaltsrücklagen	0,00	0,00	0,00	0,00	0,00
240	Zuweisungen an Haushaltsrücklagen	0,00	0,00	0,00	0,00	0,00
2401	Zuweisungen an Haushaltsrücklagen	0,00	0,00	0,00	0,00	0,00
SA01	Saldo (01) Haushaltsrücklagen (230 - 240)	0,00	0,00	0,00	0,00	0,00
SA00	Saldo (00) Nettoergebnis nach Haushaltsrücklagen (Saldo 0 + Saldo 01)	-565.600,00	-531.000,00	-530.700,00	-529.200,00	-519.200,00

Soziale Wohlfahrt und Wohnbauförderung (Gruppe 4)

MVAG	Mittelverwendungs- und -aufbringungsgruppen (1. und 2. Ebene)	VA 2025	Plan 2026	Plan 2027	Plan 2028	Plan 2029
211	Erträge aus der operativen Verwaltungstätigkeit	140.000,00	140.000,00	140.000,00	140.000,00	140.000,00
2111	Erträge aus eigenen Abgaben	0,00	0,00	0,00	0,00	0,00
2112	Erträge aus Ertragsanteilen	0,00	0,00	0,00	0,00	0,00
2113	Erträge aus Gebühren	0,00	0,00	0,00	0,00	0,00
2114	Erträge aus Leistungen	0,00	0,00	0,00	0,00	0,00
2115	Erträge aus Besitz und wirtschaftlicher Tätigkeit	0,00	0,00	0,00	0,00	0,00
2116	Erträge aus Veräußerung und sonstige Erträge	140.000,00	140.000,00	140.000,00	140.000,00	140.000,00
2117	Nicht finanzierungswirksame operative Erträge	0,00	0,00	0,00	0,00	0,00
212	Erträge aus Transfers	0,00	0,00	0,00	0,00	0,00
2121	Transferertrag von Trägern des öffentlichen Rechts	0,00	0,00	0,00	0,00	0,00
2122	Transferertrag von Beteiligungen	0,00	0,00	0,00	0,00	0,00
2123	Transferertrag von Unternehmen (mit Finanzunternehmen)	0,00	0,00	0,00	0,00	0,00
2124	Transferertrag von Haushalten und Organisationen ohne Erwerbscharakter	0,00	0,00	0,00	0,00	0,00
2125	Transferertrag vom Ausland	0,00	0,00	0,00	0,00	0,00
2126	Investitions- und Tilgungszuschüsse zwischen Unternehmungen und Betrieben der Gebietskörperschaft	0,00	0,00	0,00	0,00	0,00
2127	Nicht finanzierungswirksamer Transferertrag	0,00	0,00	0,00	0,00	0,00
213	Finanzerträge	1.400,00	1.400,00	1.400,00	1.400,00	1.400,00
2131	Erträge aus Zinsen	1.400,00	1.400,00	1.400,00	1.400,00	1.400,00
2132	Erträge aus Zinsen aus derivativen Finanzinstrumenten mit und ohne Grundgeschäft	0,00	0,00	0,00	0,00	0,00
2133	Erträge aus Gewinnentnahmen von marktbestimmten Betrieben	0,00	0,00	0,00	0,00	0,00
2134	Sonstige Finanzerträge	0,00	0,00	0,00	0,00	0,00
2135	Erträge aus Dividenden/Gewinnausschüttungen	0,00	0,00	0,00	0,00	0,00
2136	Sonstige nicht finanzierungswirksame Finanzerträge	0,00	0,00	0,00	0,00	0,00
21	Summe Erträge	141.400,00	141.400,00	141.400,00	141.400,00	141.400,00
221	Personalaufwand	0,00	0,00	0,00	0,00	0,00
2211	Personalaufwand (Bezüge, Nebengebühren, Mehrleistungen)	0,00	0,00	0,00	0,00	0,00
2212	Gesetzlicher und freiwilliger Sozialaufwand	0,00	0,00	0,00	0,00	0,00
2213	Sonstiger Personalaufwand	0,00	0,00	0,00	0,00	0,00
2214	Nicht finanzierungswirksamer Personalaufwand	0,00	0,00	0,00	0,00	0,00
222	Sachaufwand	199.900,00	201.700,00	199.900,00	202.700,00	199.300,00
2221	Gebrauchs- und Verbrauchsgüter, Handelswaren	165.000,00	166.000,00	166.000,00	167.000,00	168.000,00
2222	Verwaltungs- und Betriebsaufwand	2.800,00	2.800,00	2.800,00	2.800,00	2.800,00

Voranschlag 2025 (Plan 2026 - 2029)

Stadtgemeinde Althofen

MFP - Ergebnishaushalt Bereichsbudget 1. und 2. Ebene

Soziale Wohlfahrt und Wohnbauförderung (Gruppe 4)

MVAG	Mittelverwendungs- und -aufbringungsgruppen (1. und 2. Ebene)	VA 2025	Plan 2026	Plan 2027	Plan 2028	Plan 2029
2223	Leasing- und Mietaufwand	2.600,00	4.400,00	2.600,00	4.400,00	0,00
2224	Instandhaltung	0,00	0,00	0,00	0,00	0,00
2225	Sonstiger Sachaufwand	29.500,00	28.500,00	28.500,00	28.500,00	28.500,00
2226	Nicht finanzierungswirksamer Sachaufwand	0,00	0,00	0,00	0,00	0,00
223	Transferaufwand	2.866.500,00	3.193.800,00	3.395.700,00	3.396.700,00	3.396.700,00
2231	Transferaufwand an Träger des öffentlichen Rechts	2.840.600,00	3.167.900,00	3.369.800,00	3.370.800,00	3.370.800,00
2232	Transferaufwand an Beteiligungen	0,00	0,00	0,00	0,00	0,00
2233	Transferaufwand an Unternehmen (mit Finanzunternehmen)	0,00	0,00	0,00	0,00	0,00
2234	Transferaufwand an Haushalte und Organisationen ohne Erwerbscharakter	25.900,00	25.900,00	25.900,00	25.900,00	25.900,00
2235	Transferaufwand an das Ausland	0,00	0,00	0,00	0,00	0,00
2236	Investitions- und Tilgungszuschüsse zwischen Unternehmungen und Betrieben der Gebietskörperschaft	0,00	0,00	0,00	0,00	0,00
2237	Nicht finanzierungswirksamer Transferaufwand	0,00	0,00	0,00	0,00	0,00
224	Finanzaufwand	0,00	0,00	0,00	0,00	0,00
2241	Aufwendungen für Zinsen	0,00	0,00	0,00	0,00	0,00
2242	Zinsen und sonstige Aufwendungen aus derivativen Finanzinstrumenten mit und ohne Grundgeschäft	0,00	0,00	0,00	0,00	0,00
2243	Gewinnentnahmen von Unternehmungen und marktbestimmten Betrieben der Gebietskörperschaft (ir	0,00	0,00	0,00	0,00	0,00
2244	Sonstiger Finanzaufwand	0,00	0,00	0,00	0,00	0,00
2245	Nicht finanzierungswirksamer Finanzaufwand	0,00	0,00	0,00	0,00	0,00
22	Summe Aufwendungen	3.066.400,00	3.395.500,00	3.595.600,00	3.599.400,00	3.596.000,00
SA0	Saldo (0) Nettoergebnis (21 - 22)	-2.925.000,00	-3.254.100,00	-3.454.200,00	-3.458.000,00	-3.454.600,00
230	Entnahmen von Haushaltsrücklagen	0,00	0,00	0,00	0,00	0,00
2301	Entnahmen von Haushaltsrücklagen	0,00	0,00	0,00	0,00	0,00
240	Zuweisungen an Haushaltsrücklagen	0,00	0,00	0,00	0,00	0,00
2401	Zuweisungen an Haushaltsrücklagen	0,00	0,00	0,00	0,00	0,00
SA01	Saldo (01) Haushaltsrücklagen (230 - 240)	0,00	0,00	0,00	0,00	0,00
SA00	Saldo (00) Nettoergebnis nach Haushaltsrücklagen (Saldo 0 + Saldo 01)	-2.925.000,00	-3.254.100,00	-3.454.200,00	-3.458.000,00	-3.454.600,00

Gesundheit (Gruppe 5)

MVAG	Mittelverwendungs- und -aufbringungsgruppen (1. und 2. Ebene)	VA 2025	Plan 2026	Plan 2027	Plan 2028	Plan 2029
211	Erträge aus der operativen Verwaltungstätigkeit	6.000,00	6.000,00	6.000,00	6.000,00	6.000,00
2111	Erträge aus eigenen Abgaben	0,00	0,00	0,00	0,00	0,00
2112	Erträge aus Ertragsanteilen	0,00	0,00	0,00	0,00	0,00
2113	Erträge aus Gebühren	0,00	0,00	0,00	0,00	0,00
2114	Erträge aus Leistungen	6.000,00	6.000,00	6.000,00	6.000,00	6.000,00
2115	Erträge aus Besitz und wirtschaftlicher Tätigkeit	0,00	0,00	0,00	0,00	0,00
2116	Erträge aus Veräußerung und sonstige Erträge	0,00	0,00	0,00	0,00	0,00
2117	Nicht finanzierungswirksame operative Erträge	0,00	0,00	0,00	0,00	0,00
212	Erträge aus Transfers	76.000,00	6.000,00	6.000,00	2.800,00	0,00
2121	Transferertrag von Trägern des öffentlichen Rechts	70.000,00	0,00	0,00	0,00	0,00
2122	Transferertrag von Beteiligungen	0,00	0,00	0,00	0,00	0,00
2123	Transferertrag von Unternehmen (mit Finanzunternehmen)	0,00	0,00	0,00	0,00	0,00
2124	Transferertrag von Haushalten und Organisationen ohne Erwerbscharakter	0,00	0,00	0,00	0,00	0,00
2125	Transferertrag vom Ausland	0,00	0,00	0,00	0,00	0,00
2126	Investitions- und Tilgungszuschüsse zwischen Unternehmungen und Betrieben der Gebietskörperschaft	0,00	0,00	0,00	0,00	0,00
2127	Nicht finanzierungswirksamer Transferertrag	6.000,00	6.000,00	6.000,00	2.800,00	0,00
213	Finanzerträge	0,00	0,00	0,00	0,00	0,00
2131	Erträge aus Zinsen	0,00	0,00	0,00	0,00	0,00
2132	Erträge aus Zinsen aus derivativen Finanzinstrumenten mit und ohne Grundgeschäft	0,00	0,00	0,00	0,00	0,00
2133	Erträge aus Gewinnentnahmen von marktbestimmten Betrieben	0,00	0,00	0,00	0,00	0,00
2134	Sonstige Finanzerträge	0,00	0,00	0,00	0,00	0,00
2135	Erträge aus Dividenden/Gewinnausschüttungen	0,00	0,00	0,00	0,00	0,00
2136	Sonstige nicht finanzierungswirksame Finanzerträge	0,00	0,00	0,00	0,00	0,00
21	Summe Erträge	82.000,00	12.000,00	12.000,00	8.800,00	6.000,00
221	Personalaufwand	0,00	0,00	0,00	0,00	0,00
2211	Personalaufwand (Bezüge, Nebengebühren, Mehrleistungen)	0,00	0,00	0,00	0,00	0,00
2212	Gesetzlicher und freiwilliger Sozialaufwand	0,00	0,00	0,00	0,00	0,00
2213	Sonstiger Personalaufwand	0,00	0,00	0,00	0,00	0,00
2214	Nicht finanzierungswirksamer Personalaufwand	0,00	0,00	0,00	0,00	0,00
222	Sachaufwand	194.800,00	119.900,00	119.900,00	107.500,00	104.700,00
2221	Gebrauchs- und Verbrauchsgüter, Handelswaren	10.500,00	10.500,00	10.500,00	10.500,00	10.500,00
2222	Verwaltungs- und Betriebsaufwand	2.600,00	2.700,00	2.700,00	2.700,00	2.200,00

Voranschlag 2025 (Plan 2026 - 2029)

Stadtgemeinde Althofen

MFP - Ergebnishaushalt Bereichsbudget 1. und 2. Ebene

Gesundheit (Gruppe 5)

MVAG	Mittelverwendungs- und -aufbringungsgruppen (1. und 2. Ebene)	VA 2025	Plan 2026	Plan 2027	Plan 2028	Plan 2029
2223	Leasing- und Mietaufwand	6.000,00	6.000,00	6.000,00	6.000,00	6.000,00
2224	Instandhaltung	0,00	0,00	0,00	0,00	0,00
2225	Sonstiger Sachaufwand	153.200,00	78.200,00	78.200,00	78.200,00	78.200,00
2226	Nicht finanzierungswirksamer Sachaufwand	22.500,00	22.500,00	22.500,00	10.100,00	7.800,00
223	Transferaufwand	1.170.500,00	1.171.700,00	1.193.400,00	1.215.500,00	1.238.000,00
2231	Transferaufwand an Träger des öffentlichen Rechts	1.150.500,00	1.171.700,00	1.193.400,00	1.215.500,00	1.238.000,00
2232	Transferaufwand an Beteiligungen	0,00	0,00	0,00	0,00	0,00
2233	Transferaufwand an Unternehmen (mit Finanzunternehmen)	0,00	0,00	0,00	0,00	0,00
2234	Transferaufwand an Haushalte und Organisationen ohne Erwerbscharakter	20.000,00	0,00	0,00	0,00	0,00
2235	Transferaufwand an das Ausland	0,00	0,00	0,00	0,00	0,00
2236	Investitions- und Tilgungszuschüsse zwischen Unternehmungen und Betrieben der Gebietskörperschaft	0,00	0,00	0,00	0,00	0,00
2237	Nicht finanzierungswirksamer Transferaufwand	0,00	0,00	0,00	0,00	0,00
224	Finanzaufwand	0,00	0,00	0,00	0,00	0,00
2241	Aufwendungen für Zinsen	0,00	0,00	0,00	0,00	0,00
2242	Zinsen und sonstige Aufwendungen aus derivativen Finanzinstrumenten mit und ohne Grundgeschäft	0,00	0,00	0,00	0,00	0,00
2243	Gewinnentnahmen von Unternehmungen und marktbestimmten Betrieben der Gebietskörperschaft (ir	0,00	0,00	0,00	0,00	0,00
2244	Sonstiger Finanzaufwand	0,00	0,00	0,00	0,00	0,00
2245	Nicht finanzierungswirksamer Finanzaufwand	0,00	0,00	0,00	0,00	0,00
22	Summe Aufwendungen	1.365.300,00	1.291.600,00	1.313.300,00	1.323.000,00	1.342.700,00
SA0	Saldo (0) Nettoergebnis (21 - 22)	-1.283.300,00	-1.279.600,00	-1.301.300,00	-1.314.200,00	-1.336.700,00
230	Entnahmen von Haushaltsrücklagen	0,00	0,00	0,00	0,00	0,00
2301	Entnahmen von Haushaltsrücklagen	0,00	0,00	0,00	0,00	0,00
240	Zuweisungen an Haushaltsrücklagen	0,00	0,00	0,00	0,00	0,00
2401	Zuweisungen an Haushaltsrücklagen	0,00	0,00	0,00	0,00	0,00
SA01	Saldo (01) Haushaltsrücklagen (230 - 240)	0,00	0,00	0,00	0,00	0,00
SA00	Saldo (00) Nettoergebnis nach Haushaltsrücklagen (Saldo 0 + Saldo 01)	-1.283.300,00	-1.279.600,00	-1.301.300,00	-1.314.200,00	-1.336.700,00

Straßen- und Wasserbau, Verkehr (Gruppe 6)

MVAG	Mittelverwendungs- und -aufbringungsgruppen (1. und 2. Ebene)	VA 2025	Plan 2026	Plan 2027	Plan 2028	Plan 2029
211	Erträge aus der operativen Verwaltungstätigkeit	1.226.500,00	694.800,00	694.800,00	694.800,00	694.800,00
2111	Erträge aus eigenen Abgaben	0,00	0,00	0,00	0,00	0,00
2112	Erträge aus Ertragsanteilen	0,00	0,00	0,00	0,00	0,00
2113	Erträge aus Gebühren	0,00	0,00	0,00	0,00	0,00
2114	Erträge aus Leistungen	694.800,00	694.800,00	694.800,00	694.800,00	694.800,00
2115	Erträge aus Besitz und wirtschaftlicher Tätigkeit	0,00	0,00	0,00	0,00	0,00
2116	Erträge aus Veräußerung und sonstige Erträge	531.700,00	0,00	0,00	0,00	0,00
2117	Nicht finanzierungswirksame operative Erträge	0,00	0,00	0,00	0,00	0,00
212	Erträge aus Transfers	382.000,00	268.300,00	267.200,00	266.100,00	262.700,00
2121	Transferertrag von Trägern des öffentlichen Rechts	154.200,00	50.500,00	50.500,00	50.500,00	50.500,00
2122	Transferertrag von Beteiligungen	0,00	0,00	0,00	0,00	0,00
2123	Transferertrag von Unternehmen (mit Finanzunternehmen)	0,00	0,00	0,00	0,00	0,00
2124	Transferertrag von Haushalten und Organisationen ohne Erwerbscharakter	85.000,00	75.000,00	75.000,00	75.000,00	75.000,00
2125	Transferertrag vom Ausland	0,00	0,00	0,00	0,00	0,00
2126	Investitions- und Tilgungszuschüsse zwischen Unternehmungen und Betrieben der Gebietskörperschaft	0,00	0,00	0,00	0,00	0,00
2127	Nicht finanzierungswirksamer Transferertrag	142.800,00	142.800,00	141.700,00	140.600,00	137.200,00
213	Finanzerträge	0,00	0,00	0,00	0,00	0,00
2131	Erträge aus Zinsen	0,00	0,00	0,00	0,00	0,00
2132	Erträge aus Zinsen aus derivativen Finanzinstrumenten mit und ohne Grundgeschäft	0,00	0,00	0,00	0,00	0,00
2133	Erträge aus Gewinnentnahmen von marktbestimmten Betrieben	0,00	0,00	0,00	0,00	0,00
2134	Sonstige Finanzerträge	0,00	0,00	0,00	0,00	0,00
2135	Erträge aus Dividenden/Gewinnausschüttungen	0,00	0,00	0,00	0,00	0,00
2136	Sonstige nicht finanzierungswirksame Finanzerträge	0,00	0,00	0,00	0,00	0,00
21	Summe Erträge	1.608.500,00	963.100,00	962.000,00	960.900,00	957.500,00
221	Personalaufwand	0,00	0,00	0,00	0,00	0,00
2211	Personalaufwand (Bezüge, Nebengebühren, Mehrleistungen)	0,00	0,00	0,00	0,00	0,00
2212	Gesetzlicher und freiwilliger Sozialaufwand	0,00	0,00	0,00	0,00	0,00
2213	Sonstiger Personalaufwand	0,00	0,00	0,00	0,00	0,00
2214	Nicht finanzierungswirksamer Personalaufwand	0,00	0,00	0,00	0,00	0,00
222	Sachaufwand	1.683.400,00	915.100,00	915.300,00	907.100,00	779.700,00
2221	Gebrauchs- und Verbrauchsgüter, Handelswaren	14.400,00	11.900,00	11.900,00	11.900,00	11.900,00
2222	Verwaltungs- und Betriebsaufwand	818.400,00	123.600,00	123.600,00	123.600,00	3.600,00

Voranschlag 2025 (Plan 2026 - 2029)

Stadtgemeinde Althofen

MFP - Ergebnishaushalt Bereichsbudget 1. und 2. Ebene

Straßen- und Wasserbau, Verkehr (Gruppe 6)

MVAG	Mittelverwendungs- und -aufbringungsgruppen (1. und 2. Ebene)	VA 2025	Plan 2026	Plan 2027	Plan 2028	Plan 2029
2223	Leasing- und Mietaufwand	10.300,00	10.500,00	10.700,00	10.900,00	10.900,00
2224	Instandhaltung	148.500,00	108.500,00	108.500,00	108.500,00	108.500,00
2225	Sonstiger Sachaufwand	142.600,00	109.600,00	109.600,00	109.600,00	109.600,00
2226	Nicht finanzierungswirksamer Sachaufwand	549.200,00	551.000,00	551.000,00	542.600,00	535.200,00
223	Transferaufwand	430.600,00	207.200,00	211.600,00	214.800,00	214.800,00
2231	Transferaufwand an Träger des öffentlichen Rechts	205.200,00	207.200,00	211.600,00	214.800,00	214.800,00
2232	Transferaufwand an Beteiligungen	0,00	0,00	0,00	0,00	0,00
2233	Transferaufwand an Unternehmen (mit Finanzunternehmen)	225.400,00	0,00	0,00	0,00	0,00
2234	Transferaufwand an Haushalte und Organisationen ohne Erwerbscharakter	0,00	0,00	0,00	0,00	0,00
2235	Transferaufwand an das Ausland	0,00	0,00	0,00	0,00	0,00
2236	Investitions- und Tilgungszuschüsse zwischen Unternehmungen und Betrieben der Gebietskörperschaft	0,00	0,00	0,00	0,00	0,00
2237	Nicht finanzierungswirksamer Transferaufwand	0,00	0,00	0,00	0,00	0,00
224	Finanzaufwand	19.200,00	17.900,00	16.400,00	14.800,00	13.300,00
2241	Aufwendungen für Zinsen	19.200,00	17.900,00	16.400,00	14.800,00	13.300,00
2242	Zinsen und sonstige Aufwendungen aus derivativen Finanzinstrumenten mit und ohne Grundgeschäft	0,00	0,00	0,00	0,00	0,00
2243	Gewinnentnahmen von Unternehmungen und marktbestimmten Betrieben der Gebietskörperschaft (ir	0,00	0,00	0,00	0,00	0,00
2244	Sonstiger Finanzaufwand	0,00	0,00	0,00	0,00	0,00
2245	Nicht finanzierungswirksamer Finanzaufwand	0,00	0,00	0,00	0,00	0,00
22	Summe Aufwendungen	2.133.200,00	1.140.200,00	1.143.300,00	1.136.700,00	1.007.800,00
SA0	Saldo (0) Nettoergebnis (21 - 22)	-524.700,00	-177.100,00	-181.300,00	-175.800,00	-50.300,00
230	Entnahmen von Haushaltsrücklagen	0,00	0,00	0,00	0,00	0,00
2301	Entnahmen von Haushaltsrücklagen	0,00	0,00	0,00	0,00	0,00
240	Zuweisungen an Haushaltsrücklagen	0,00	0,00	0,00	0,00	0,00
2401	Zuweisungen an Haushaltsrücklagen	0,00	0,00	0,00	0,00	0,00
SA01	Saldo (01) Haushaltsrücklagen (230 - 240)	0,00	0,00	0,00	0,00	0,00
SA00	Saldo (00) Nettoergebnis nach Haushaltsrücklagen (Saldo 0 + Saldo 01)	-524.700,00	-177.100,00	-181.300,00	-175.800,00	-50.300,00

Wirtschaftsförderung (Gruppe 7)

MVAG	Mittelverwendungs- und -aufbringungsgruppen (1. und 2. Ebene)	VA 2025	Plan 2026	Plan 2027	Plan 2028	Plan 2029
211	Erträge aus der operativen Verwaltungstätigkeit	9.500,00	9.500,00	9.500,00	9.500,00	9.500,00
2111	Erträge aus eigenen Abgaben	0,00	0,00	0,00	0,00	0,00
2112	Erträge aus Ertragsanteilen	0,00	0,00	0,00	0,00	0,00
2113	Erträge aus Gebühren	0,00	0,00	0,00	0,00	0,00
2114	Erträge aus Leistungen	9.000,00	9.000,00	9.000,00	9.000,00	9.000,00
2115	Erträge aus Besitz und wirtschaftlicher Tätigkeit	0,00	0,00	0,00	0,00	0,00
2116	Erträge aus Veräußerung und sonstige Erträge	500,00	500,00	500,00	500,00	500,00
2117	Nicht finanzierungswirksame operative Erträge	0,00	0,00	0,00	0,00	0,00
212	Erträge aus Transfers	5.000,00	5.000,00	5.000,00	5.000,00	5.000,00
2121	Transferertrag von Trägern des öffentlichen Rechts	5.000,00	5.000,00	5.000,00	5.000,00	5.000,00
2122	Transferertrag von Beteiligungen	0,00	0,00	0,00	0,00	0,00
2123	Transferertrag von Unternehmen (mit Finanzunternehmen)	0,00	0,00	0,00	0,00	0,00
2124	Transferertrag von Haushalten und Organisationen ohne Erwerbscharakter	0,00	0,00	0,00	0,00	0,00
2125	Transferertrag vom Ausland	0,00	0,00	0,00	0,00	0,00
2126	Investitions- und Tilgungszuschüsse zwischen Unternehmungen und Betrieben der Gebietskörperschaft	0,00	0,00	0,00	0,00	0,00
2127	Nicht finanzierungswirksamer Transferertrag	0,00	0,00	0,00	0,00	0,00
213	Finanzerträge	0,00	0,00	0,00	0,00	0,00
2131	Erträge aus Zinsen	0,00	0,00	0,00	0,00	0,00
2132	Erträge aus Zinsen aus derivativen Finanzinstrumenten mit und ohne Grundgeschäft	0,00	0,00	0,00	0,00	0,00
2133	Erträge aus Gewinnentnahmen von marktbestimmten Betrieben	0,00	0,00	0,00	0,00	0,00
2134	Sonstige Finanzerträge	0,00	0,00	0,00	0,00	0,00
2135	Erträge aus Dividenden/Gewinnausschüttungen	0,00	0,00	0,00	0,00	0,00
2136	Sonstige nicht finanzierungswirksame Finanzerträge	0,00	0,00	0,00	0,00	0,00
21	Summe Erträge	14.500,00	14.500,00	14.500,00	14.500,00	14.500,00
221	Personalaufwand	0,00	0,00	0,00	0,00	0,00
2211	Personalaufwand (Bezüge, Nebengebühren, Mehrleistungen)	0,00	0,00	0,00	0,00	0,00
2212	Gesetzlicher und freiwilliger Sozialaufwand	0,00	0,00	0,00	0,00	0,00
2213	Sonstiger Personalaufwand	0,00	0,00	0,00	0,00	0,00
2214	Nicht finanzierungswirksamer Personalaufwand	0,00	0,00	0,00	0,00	0,00
222	Sachaufwand	139.300,00	129.200,00	128.600,00	127.800,00	120.700,00
2221	Gebrauchs- und Verbrauchsgüter, Handelswaren	3.200,00	3.200,00	3.200,00	3.200,00	3.000,00
2222	Verwaltungs- und Betriebsaufwand	6.100,00	6.200,00	6.200,00	6.300,00	3.000,00

Voranschlag 2025 (Plan 2026 - 2029)

Stadtgemeinde Althofen

MFP - Ergebnishaushalt Bereichsbudget 1. und 2. Ebene

Wirtschaftsförderung (Gruppe 7)

MVAG	Mittelverwendungs- und -aufbringungsgruppen (1. und 2. Ebene)	VA 2025	Plan 2026	Plan 2027	Plan 2028	Plan 2029
2223	Leasing- und Mietaufwand	11.100,00	11.100,00	11.100,00	11.100,00	11.100,00
2224	Instandhaltung	27.000,00	17.000,00	17.000,00	17.000,00	17.000,00
2225	Sonstiger Sachaufwand	66.800,00	66.800,00	66.800,00	66.800,00	64.800,00
2226	Nicht finanzierungswirksamer Sachaufwand	25.100,00	24.900,00	24.300,00	23.400,00	21.800,00
223	Transferaufwand	93.200,00	53.200,00	53.200,00	53.200,00	53.200,00
2231	Transferaufwand an Träger des öffentlichen Rechts	400,00	400,00	400,00	400,00	400,00
2232	Transferaufwand an Beteiligungen	0,00	0,00	0,00	0,00	0,00
2233	Transferaufwand an Unternehmen (mit Finanzunternehmen)	92.000,00	52.000,00	52.000,00	52.000,00	52.000,00
2234	Transferaufwand an Haushalte und Organisationen ohne Erwerbscharakter	800,00	800,00	800,00	800,00	800,00
2235	Transferaufwand an das Ausland	0,00	0,00	0,00	0,00	0,00
2236	Investitions- und Tilgungszuschüsse zwischen Unternehmungen und Betrieben der Gebietskörperschaft	0,00	0,00	0,00	0,00	0,00
2237	Nicht finanzierungswirksamer Transferaufwand	0,00	0,00	0,00	0,00	0,00
224	Finanzaufwand	0,00	0,00	0,00	0,00	0,00
2241	Aufwendungen für Zinsen	0,00	0,00	0,00	0,00	0,00
2242	Zinsen und sonstige Aufwendungen aus derivativen Finanzinstrumenten mit und ohne Grundgeschäft	0,00	0,00	0,00	0,00	0,00
2243	Gewinnentnahmen von Unternehmungen und marktbestimmten Betrieben der Gebietskörperschaft (ir	0,00	0,00	0,00	0,00	0,00
2244	Sonstiger Finanzaufwand	0,00	0,00	0,00	0,00	0,00
2245	Nicht finanzierungswirksamer Finanzaufwand	0,00	0,00	0,00	0,00	0,00
22	Summe Aufwendungen	232.500,00	182.400,00	181.800,00	181.000,00	173.900,00
SA0	Saldo (0) Nettoergebnis (21 - 22)	-218.000,00	-167.900,00	-167.300,00	-166.500,00	-159.400,00
230	Entnahmen von Haushaltsrücklagen	0,00	0,00	0,00	0,00	0,00
2301	Entnahmen von Haushaltsrücklagen	0,00	0,00	0,00	0,00	0,00
240	Zuweisungen an Haushaltsrücklagen	0,00	0,00	0,00	0,00	0,00
2401	Zuweisungen an Haushaltsrücklagen	0,00	0,00	0,00	0,00	0,00
SA01	Saldo (01) Haushaltsrücklagen (230 - 240)	0,00	0,00	0,00	0,00	0,00
SA00	Saldo (00) Nettoergebnis nach Haushaltsrücklagen (Saldo 0 + Saldo 01)	-218.000,00	-167.900,00	-167.300,00	-166.500,00	-159.400,00

Dienstleistungen (Gruppe 8)

MVAG	Mittelverwendungs- und -aufbringungsgruppen (1. und 2. Ebene)	VA 2025	Plan 2026	Plan 2027	Plan 2028	Plan 2029
211	Erträge aus der operativen Verwaltungstätigkeit	2.478.300,00	2.337.000,00	2.337.000,00	2.349.700,00	2.349.700,00
2111	Erträge aus eigenen Abgaben	0,00	0,00	0,00	0,00	0,00
2112	Erträge aus Ertragsanteilen	0,00	0,00	0,00	0,00	0,00
2113	Erträge aus Gebühren	1.574.000,00	1.574.000,00	1.574.000,00	1.594.000,00	1.594.000,00
2114	Erträge aus Leistungen	660.000,00	661.500,00	661.500,00	661.500,00	661.500,00
2115	Erträge aus Besitz und wirtschaftlicher Tätigkeit	66.000,00	66.000,00	66.000,00	66.000,00	66.000,00
2116	Erträge aus Veräußerung und sonstige Erträge	164.600,00	21.800,00	21.800,00	21.800,00	21.800,00
2117	Nicht finanzierungswirksame operative Erträge	13.700,00	13.700,00	13.700,00	6.400,00	6.400,00
212	Erträge aus Transfers	380.500,00	298.500,00	298.400,00	298.300,00	298.300,00
2121	Transferertrag von Trägern des öffentlichen Rechts	163.800,00	81.800,00	81.800,00	81.800,00	81.800,00
2122	Transferertrag von Beteiligungen	0,00	0,00	0,00	0,00	0,00
2123	Transferertrag von Unternehmen (mit Finanzunternehmen)	0,00	0,00	0,00	0,00	0,00
2124	Transferertrag von Haushalten und Organisationen ohne Erwerbscharakter	0,00	0,00	0,00	0,00	0,00
2125	Transferertrag vom Ausland	0,00	0,00	0,00	0,00	0,00
2126	Investitions- und Tilgungszuschüsse zwischen Unternehmungen und Betrieben der Gebietskörperschaft	0,00	0,00	0,00	0,00	0,00
2127	Nicht finanzierungswirksamer Transferertrag	216.700,00	216.700,00	216.600,00	216.500,00	216.500,00
213	Finanzerträge	0,00	0,00	0,00	0,00	0,00
2131	Erträge aus Zinsen	0,00	0,00	0,00	0,00	0,00
2132	Erträge aus Zinsen aus derivativen Finanzinstrumenten mit und ohne Grundgeschäft	0,00	0,00	0,00	0,00	0,00
2133	Erträge aus Gewinnentnahmen von marktbestimmten Betrieben	0,00	0,00	0,00	0,00	0,00
2134	Sonstige Finanzerträge	0,00	0,00	0,00	0,00	0,00
2135	Erträge aus Dividenden/Gewinnausschüttungen	0,00	0,00	0,00	0,00	0,00
2136	Sonstige nicht finanzierungswirksame Finanzerträge	0,00	0,00	0,00	0,00	0,00
21	Summe Erträge	2.858.800,00	2.635.500,00	2.635.400,00	2.648.000,00	2.648.000,00
221	Personalaufwand	754.700,00	768.000,00	781.100,00	794.400,00	795.600,00
2211	Personalaufwand (Bezüge, Nebengebühren, Mehrleistungen)	596.300,00	608.100,00	619.800,00	631.700,00	644.300,00
2212	Gesetzlicher und freiwilliger Sozialaufwand	146.300,00	147.700,00	149.100,00	150.300,00	141.800,00
2213	Sonstiger Personalaufwand	6.200,00	6.300,00	6.300,00	6.500,00	3.600,00
2214	Nicht finanzierungswirksamer Personalaufwand	5.900,00	5.900,00	5.900,00	5.900,00	5.900,00
222	Sachaufwand	2.936.900,00	2.723.400,00	2.713.900,00	2.652.900,00	2.622.200,00
2221	Gebrauchs- und Verbrauchsgüter, Handelswaren	115.900,00	115.900,00	115.900,00	115.900,00	117.400,00
2222	Verwaltungs- und Betriebsaufwand	287.200,00	287.600,00	288.100,00	288.500,00	258.900,00

Voranschlag 2025 (Plan 2026 - 2029)

Stadtgemeinde Althofen

MFP - Ergebnishaushalt Bereichsbudget 1. und 2. Ebene

Dienstleistungen (Gruppe 8)

MVAG	Mittelverwendungs- und -aufbringungsgruppen (1. und 2. Ebene)	VA 2025	Plan 2026	Plan 2027	Plan 2028	Plan 2029
2223	Leasing- und Mietaufwand	112.200,00	111.900,00	107.300,00	61.900,00	62.200,00
2224	Instandhaltung	291.100,00	230.100,00	236.100,00	230.100,00	234.000,00
2225	Sonstiger Sachaufwand	1.469.300,00	1.366.800,00	1.366.800,00	1.366.800,00	1.366.600,00
2226	Nicht finanzierungswirksamer Sachaufwand	661.200,00	611.100,00	599.700,00	589.700,00	583.100,00
223	Transferaufwand	0,00	0,00	0,00	0,00	0,00
2231	Transferaufwand an Träger des öffentlichen Rechts	0,00	0,00	0,00	0,00	0,00
2232	Transferaufwand an Beteiligungen	0,00	0,00	0,00	0,00	0,00
2233	Transferaufwand an Unternehmen (mit Finanzunternehmen)	0,00	0,00	0,00	0,00	0,00
2234	Transferaufwand an Haushalte und Organisationen ohne Erwerbscharakter	0,00	0,00	0,00	0,00	0,00
2235	Transferaufwand an das Ausland	0,00	0,00	0,00	0,00	0,00
2236	Investitions- und Tilgungszuschüsse zwischen Unternehmungen und Betrieben der Gebietskörperschaft	0,00	0,00	0,00	0,00	0,00
2237	Nicht finanzierungswirksamer Transferaufwand	0,00	0,00	0,00	0,00	0,00
224	Finanzaufwand	47.600,00	40.300,00	37.500,00	32.500,00	35.300,00
2241	Aufwendungen für Zinsen	47.600,00	40.300,00	37.500,00	32.500,00	35.300,00
2242	Zinsen und sonstige Aufwendungen aus derivativen Finanzinstrumenten mit und ohne Grundgeschäft	0,00	0,00	0,00	0,00	0,00
2243	Gewinnentnahmen von Unternehmungen und marktbestimmten Betrieben der Gebietskörperschaft (ir	0,00	0,00	0,00	0,00	0,00
2244	Sonstiger Finanzaufwand	0,00	0,00	0,00	0,00	0,00
2245	Nicht finanzierungswirksamer Finanzaufwand	0,00	0,00	0,00	0,00	0,00
22	Summe Aufwendungen	3.739.200,00	3.531.700,00	3.532.500,00	3.479.800,00	3.453.100,00
SA0	Saldo (0) Nettoergebnis (21 - 22)	-880.400,00	-896.200,00	-897.100,00	-831.800,00	-805.100,00
230	Entnahmen von Haushaltsrücklagen	0,00	0,00	0,00	0,00	0,00
2301	Entnahmen von Haushaltsrücklagen	0,00	0,00	0,00	0,00	0,00
240	Zuweisungen an Haushaltsrücklagen	0,00	0,00	0,00	0,00	0,00
2401	Zuweisungen an Haushaltsrücklagen	0,00	0,00	0,00	0,00	0,00
SA01	Saldo (01) Haushaltsrücklagen (230 - 240)	0,00	0,00	0,00	0,00	0,00
SA00	Saldo (00) Nettoergebnis nach Haushaltsrücklagen (Saldo 0 + Saldo 01)	-880.400,00	-896.200,00	-897.100,00	-831.800,00	-805.100,00

Finanzwirtschaft (Gruppe 9)

MVAG	Mittelverwendungs- und -aufbringungsgruppen (1. und 2. Ebene)	VA 2025	Plan 2026	Plan 2027	Plan 2028	Plan 2029
211	Erträge aus der operativen Verwaltungstätigkeit	11.494.600,00	11.760.000,00	12.112.400,00	12.357.400,00	12.364.200,00
2111	Erträge aus eigenen Abgaben	6.326.400,00	6.426.400,00	6.544.100,00	6.544.100,00	6.550.900,00
2112	Erträge aus Ertragsanteilen	5.168.200,00	5.333.600,00	5.568.300,00	5.813.300,00	5.813.300,00
2113	Erträge aus Gebühren	0,00	0,00	0,00	0,00	0,00
2114	Erträge aus Leistungen	0,00	0,00	0,00	0,00	0,00
2115	Erträge aus Besitz und wirtschaftlicher Tätigkeit	0,00	0,00	0,00	0,00	0,00
2116	Erträge aus Veräußerung und sonstige Erträge	0,00	0,00	0,00	0,00	0,00
2117	Nicht finanzierungswirksame operative Erträge	0,00	0,00	0,00	0,00	0,00
212	Erträge aus Transfers	701.900,00	783.900,00	783.900,00	783.900,00	783.900,00
2121	Transferertrag von Trägern des öffentlichen Rechts	701.900,00	783.900,00	783.900,00	783.900,00	783.900,00
2122	Transferertrag von Beteiligungen	0,00	0,00	0,00	0,00	0,00
2123	Transferertrag von Unternehmen (mit Finanzunternehmen)	0,00	0,00	0,00	0,00	0,00
2124	Transferertrag von Haushalten und Organisationen ohne Erwerbscharakter	0,00	0,00	0,00	0,00	0,00
2125	Transferertrag vom Ausland	0,00	0,00	0,00	0,00	0,00
2126	Investitions- und Tilgungszuschüsse zwischen Unternehmungen und Betrieben der Gebietskörperschaft	0,00	0,00	0,00	0,00	0,00
2127	Nicht finanzierungswirksamer Transferertrag	0,00	0,00	0,00	0,00	0,00
213	Finanzerträge	5.000,00	5.000,00	2.000,00	2.000,00	2.000,00
2131	Erträge aus Zinsen	5.000,00	5.000,00	2.000,00	2.000,00	2.000,00
2132	Erträge aus Zinsen aus derivativen Finanzinstrumenten mit und ohne Grundgeschäft	0,00	0,00	0,00	0,00	0,00
2133	Erträge aus Gewinnentnahmen von marktbestimmten Betrieben	0,00	0,00	0,00	0,00	0,00
2134	Sonstige Finanzerträge	0,00	0,00	0,00	0,00	0,00
2135	Erträge aus Dividenden/Gewinnausschüttungen	0,00	0,00	0,00	0,00	0,00
2136	Sonstige nicht finanzierungswirksame Finanzerträge	0,00	0,00	0,00	0,00	0,00
21	Summe Erträge	12.201.500,00	12.548.900,00	12.898.300,00	13.143.300,00	13.150.100,00
221	Personalaufwand	0,00	0,00	0,00	0,00	0,00
2211	Personalaufwand (Bezüge, Nebengebühren, Mehrleistungen)	0,00	0,00	0,00	0,00	0,00
2212	Gesetzlicher und freiwilliger Sozialaufwand	0,00	0,00	0,00	0,00	0,00
2213	Sonstiger Personalaufwand	0,00	0,00	0,00	0,00	0,00
2214	Nicht finanzierungswirksamer Personalaufwand	0,00	0,00	0,00	0,00	0,00
222	Sachaufwand	553.200,00	15.500,00	15.500,00	15.500,00	15.500,00
2221	Gebrauchs- und Verbrauchsgüter, Handelswaren	0,00	0,00	0,00	0,00	0,00
2222	Verwaltungs- und Betriebsaufwand	0,00	0,00	0,00	0,00	0,00

Voranschlag 2025 (Plan 2026 - 2029)

Stadtgemeinde Althofen

MFP - Ergebnishaushalt Bereichsbudget 1. und 2. Ebene

Finanzwirtschaft (Gruppe 9)

MVAG	Mittelverwendungs- und -aufbringungsgruppen (1. und 2. Ebene)	VA 2025	Plan 2026	Plan 2027	Plan 2028	Plan 2029
2223	Leasing- und Mietaufwand	0,00	0,00	0,00	0,00	0,00
2224	Instandhaltung	0,00	0,00	0,00	0,00	0,00
2225	Sonstiger Sachaufwand	553.200,00	15.500,00	15.500,00	15.500,00	15.500,00
2226	Nicht finanzierungswirksamer Sachaufwand	0,00	0,00	0,00	0,00	0,00
223	Transferaufwand	698.000,00	1.238.300,00	1.298.100,00	1.298.100,00	1.298.100,00
2231	Transferaufwand an Träger des öffentlichen Rechts	698.000,00	1.238.300,00	1.298.100,00	1.298.100,00	1.298.100,00
2232	Transferaufwand an Beteiligungen	0,00	0,00	0,00	0,00	0,00
2233	Transferaufwand an Unternehmen (mit Finanzunternehmen)	0,00	0,00	0,00	0,00	0,00
2234	Transferaufwand an Haushalte und Organisationen ohne Erwerbscharakter	0,00	0,00	0,00	0,00	0,00
2235	Transferaufwand an das Ausland	0,00	0,00	0,00	0,00	0,00
2236	Investitions- und Tilgungszuschüsse zwischen Unternehmungen und Betrieben der Gebietskörperschaft	0,00	0,00	0,00	0,00	0,00
2237	Nicht finanzierungswirksamer Transferaufwand	0,00	0,00	0,00	0,00	0,00
224	Finanzaufwand	16.000,00	16.000,00	16.000,00	16.000,00	16.000,00
2241	Aufwendungen für Zinsen	1.000,00	1.000,00	1.000,00	1.000,00	1.000,00
2242	Zinsen und sonstige Aufwendungen aus derivativen Finanzinstrumenten mit und ohne Grundgeschäft	0,00	0,00	0,00	0,00	0,00
2243	Gewinnentnahmen von Unternehmungen und marktbestimmten Betrieben der Gebietskörperschaft (ir	0,00	0,00	0,00	0,00	0,00
2244	Sonstiger Finanzaufwand	15.000,00	15.000,00	15.000,00	15.000,00	15.000,00
2245	Nicht finanzierungswirksamer Finanzaufwand	0,00	0,00	0,00	0,00	0,00
22	Summe Aufwendungen	1.267.200,00	1.269.800,00	1.329.600,00	1.329.600,00	1.329.600,00
SA0	Saldo (0) Nettoergebnis (21 - 22)	10.934.300,00	11.279.100,00	11.568.700,00	11.813.700,00	11.820.500,00
230	Entnahmen von Haushaltsrücklagen	0,00	0,00	0,00	0,00	0,00
2301	Entnahmen von Haushaltsrücklagen	0,00	0,00	0,00	0,00	0,00
240	Zuweisungen an Haushaltsrücklagen	0,00	0,00	0,00	0,00	0,00
2401	Zuweisungen an Haushaltsrücklagen	0,00	0,00	0,00	0,00	0,00
SA01	Saldo (01) Haushaltsrücklagen (230 - 240)	0,00	0,00	0,00	0,00	0,00
SA00	Saldo (00) Nettoergebnis nach Haushaltsrücklagen (Saldo 0 + Saldo 01)	10.934.300,00	11.279.100,00	11.568.700,00	11.813.700,00	11.820.500,00

MFP - Finanzierungshaushalt Bereichsbudget 1. und 2. Ebene

Vertretungskörper und allgemeine Verwaltung (Gruppe 0)

MVAG	Mittelverwendungs- und -aufbringungsgruppen (1. und 2. Ebene)	VA 2025	Plan 2026	Plan 2027	Plan 2028	Plan 2029
311	Einzahlungen aus operativer Verwaltungstätigkeit	71.200,00	71.200,00	71.200,00	71.200,00	71.200,00
3111	Einzahlungen aus eigenen Abgaben	0,00	0,00	0,00	0,00	0,00
3112	Einzahlungen aus Ertragsanteilen	0,00	0,00	0,00	0,00	0,00
3113	Einzahlungen aus Gebühren	0,00	0,00	0,00	0,00	0,00
3114	Einzahlungen aus Leistungen	60.200,00	60.200,00	60.200,00	60.200,00	60.200,00
3115	Einzahlungen aus Besitz und wirtschaftlicher Tätigkeit	11.000,00	11.000,00	11.000,00	11.000,00	11.000,00
3116	Einzahlungen aus Veräußerung von geringwertigen Wirtschaftsgütern (GWG) und sonstige Einzahlun	0,00	0,00	0,00	0,00	0,00
312	Einzahlungen aus Transfers	29.300,00	17.800,00	17.800,00	17.800,00	17.800,00
3121	Transferzahlungen von Trägern des öffentlichen Rechts	29.300,00	17.800,00	17.800,00	17.800,00	17.800,00
3122	Transferzahlungen von Beteiligungen	0,00	0,00	0,00	0,00	0,00
3123	Transferzahlungen von Unternehmen (inkl. Finanzunternehmen)	0,00	0,00	0,00	0,00	0,00
3124	Transferzahlungen von Haushalten und Organisationen ohne Erwerbscharakter	0,00	0,00	0,00	0,00	0,00
3125	Transferzahlungen vom Ausland	0,00	0,00	0,00	0,00	0,00
3126	Investitions- und Tilgungszuschüsse zwischen Unternehmungen und Betrieben der Gebietskörpersch	0,00	0,00	0,00	0,00	0,00
313	Einzahlungen aus Finanzerträgen	0,00	0,00	0,00	0,00	0,00
3131	Einzahlungen aus Zinserträgen	0,00	0,00	0,00	0,00	0,00
3132	Einzahlungen aus Zinsen aus derivativen Finanzinstrumenten mit und ohne Grundgeschäft	0,00	0,00	0,00	0,00	0,00
3133	Einzahlungen aus Gewinnentnahmen von marktbestimmten Betrieben	0,00	0,00	0,00	0,00	0,00
3134	Sonstige Einzahlungen aus Finanzerträgen	0,00	0,00	0,00	0,00	0,00
3135	Einzahlungen aus Dividenden/Gewinnausschüttungen	0,00	0,00	0,00	0,00	0,00
31	Summe Einzahlungen operative Gebarung	100.500,00	89.000,00	89.000,00	89.000,00	89.000,00
321	Auszahlungen aus Personalaufwand	796.800,00	810.600,00	877.200,00	839.600,00	854.400,00
3211	Auszahlungen für Personalaufwand (Bezüge, Nebengebühren, und Mehrleistungsvergütungen)	658.300,00	671.400,00	685.000,00	698.700,00	712.700,00
3212	Auszahlungen für gesetzliche und freiwillige Sozialaufwendungen	128.800,00	129.300,00	182.100,00	130.600,00	131.200,00
3213	Auszahlungen aus sonstigem Personalaufwand	9.700,00	9.900,00	10.100,00	10.300,00	10.500,00
322	Auszahlungen aus Sachaufwand	690.100,00	660.300,00	675.500,00	676.700,00	653.500,00
3221	Auszahlungen für Gebrauchs- und Verbrauchsgüter, Handelswaren	19.900,00	19.900,00	19.900,00	19.900,00	16.900,00
3222	Auszahlungen für Verwaltungs- und Betriebsaufwand	51.000,00	51.100,00	51.300,00	51.500,00	51.500,00
3223	Auszahlungen für Leasing- und Mietaufwand	17.500,00	17.500,00	17.500,00	18.500,00	500,00
3224	Auszahlungen für Instandhaltung	77.200,00	72.200,00	72.200,00	72.200,00	72.200,00
3225	Sonstige Auszahlungen aus Sachaufwand	524.500,00	499.600,00	514.600,00	514.600,00	512.400,00

Voranschlag 2025 (Plan 2026 - 2029)

Stadtgemeinde Althofen

MFP - Finanzierungshaushalt Bereichsbudget 1. und 2. Ebene

Vertretungskörper und allgemeine Verwaltung (Gruppe 0)

MVAG	Mittelverwendungs- und -aufbringungsgruppen (1. und 2. Ebene)	VA 2025	Plan 2026	Plan 2027	Plan 2028	Plan 2029
3226	Auszahlungen aus der Inanspruchnahme von Haftungen	0,00	0,00	0,00	0,00	0,00

Vertretungskörper und allgemeine Verwaltung (Gruppe 0)

MVAG	Mittelverwendungs- und -aufbringungsgruppen (1. und 2. Ebene)	VA 2025	Plan 2026	Plan 2027	Plan 2028	Plan 2029
323	Auszahlungen aus Transfers	429.300,00	438.300,00	476.400,00	513.900,00	516.900,00
3231	Transferzahlungen an Träger des öffentlichen Rechts	423.300,00	432.300,00	470.400,00	507.900,00	510.900,00
3232	Transferzahlungen an Beteiligungen	0,00	0,00	0,00	0,00	0,00
3233	Transferzahlungen an Unternehmen (inkl. Finanzunternehmen)	2.000,00	2.000,00	2.000,00	2.000,00	2.000,00
3234	Transferzahlungen an Haushalte und Organisationen ohne Erwerbscharakter	4.000,00	4.000,00	4.000,00	4.000,00	4.000,00
3235	Transferzahlungen an das Ausland	0,00	0,00	0,00	0,00	0,00
3236	Investitions- und Tilgungszuschüsse zwischen Unternehmungen und Betrieben der Gebietskörpersch	0,00	0,00	0,00	0,00	0,00
324	Auszahlungen aus Finanzaufwand	0,00	0,00	0,00	0,00	0,00
3241	Auszahlungen für Zinsen	0,00	0,00	0,00	0,00	0,00
3242	Auszahlungen für Zinsen aus derivativen Finanzinstrumenten mit und ohne Grundgeschäft	0,00	0,00	0,00	0,00	0,00
3243	Auszahlungen aus Gewinnentnahmen von marktbestimmten Betrieben	0,00	0,00	0,00	0,00	0,00
3244	Sonstige Auszahlungen aus Finanzaufwendungen	0,00	0,00	0,00	0,00	0,00
32	Summe Auszahlungen operative Gebarung	1.916.200,00	1.909.200,00	2.029.100,00	2.030.200,00	2.024.800,00
SA1	Saldo (1) Geldfluss aus der operativen Gebarung (31 – 32)	-1.815.700,00	-1.820.200,00	-1.940.100,00	-1.941.200,00	-1.935.800,00
331	Einzahlungen aus der Investitionstätigkeit	0,00	0,00	0,00	0,00	0,00
3311	Einzahlungen aus der Veräußerung von immateriellem Vermögen	0,00	0,00	0,00	0,00	0,00
3312	Einzahlungen aus der Veräußerung von Grundstücken und Grundstückeinrichtungen	0,00	0,00	0,00	0,00	0,00
3313	Einzahlungen aus der Veräußerung von Gebäuden und Bauten	0,00	0,00	0,00	0,00	0,00
3314	Einzahlungen aus der Veräußerung von technischen Anlagen, Fahrzeugen und Maschinen	0,00	0,00	0,00	0,00	0,00
3315	Einzahlungen aus der Veräußerung von Amts-, Betriebs- und Geschäftsausstattung	0,00	0,00	0,00	0,00	0,00
3316	Einzahlungen aus der Veräußerung von Kulturgütern	0,00	0,00	0,00	0,00	0,00
3317	Einzahlungen aus der Veräußerung von Beteiligungen	0,00	0,00	0,00	0,00	0,00
3318	Einzahlungen aus der Veräußerung von kofinanzierten Schutzbauten	0,00	0,00	0,00	0,00	0,00
332	Einzahlungen aus der Rückzahlung von Darlehen sowie gewährten Vorschüssen	8.700,00	8.700,00	8.700,00	8.700,00	8.700,00
3321	Einzahlungen aus Darlehen an Träger des öffentlichen Rechts	0,00	0,00	0,00	0,00	0,00
3322	Einzahlungen aus Darlehen an Beteiligungen	0,00	0,00	0,00	0,00	0,00
3323	Einzahlungen aus Darlehen an Unternehmen und Haushalte	0,00	0,00	0,00	0,00	0,00
3325	Einzahlungen aus Vorschüssen und Anzahlungen	8.700,00	8.700,00	8.700,00	8.700,00	8.700,00
333	Einzahlungen aus Kapitaltransfers	0,00	0,00	0,00	0,00	0,00
3331	Kapitaltransferzahlungen von Trägern des öffentlichen Rechts	0,00	0,00	0,00	0,00	0,00
3332	Kapitaltransferzahlungen von Beteiligungen	0,00	0,00	0,00	0,00	0,00

Vertretungskörper und allgemeine Verwaltung (Gruppe 0)

MVAG	Mittelverwendungs- und -aufbringungsgruppen (1. und 2. Ebene)	VA 2025	Plan 2026	Plan 2027	Plan 2028	Plan 2029
3333	Kapitaltransferzahlungen von Unternehmen	0,00	0,00	0,00	0,00	0,00
3334	Kapitaltransferzahlungen von Haushalten und Organisationen ohne Erwerbscharakter	0,00	0,00	0,00	0,00	0,00
3335	Kapitaltransferzahlungen vom Ausland	0,00	0,00	0,00	0,00	0,00
33	Summe Einzahlungen investive Gebarung	8.700,00	8.700,00	8.700,00	8.700,00	8.700,00
341	Auszahlungen aus der Investitionstätigkeit	0,00	0,00	0,00	0,00	0,00
3411	Auszahlungen für den Erwerb von immateriellem Vermögen	0,00	0,00	0,00	0,00	0,00
3412	Auszahlungen für den Erwerb von Grundstücken und Grundstückseinrichtungen	0,00	0,00	0,00	0,00	0,00
3413	Auszahlungen für den Erwerb von Gebäuden und Bauten	0,00	0,00	0,00	0,00	0,00
3414	Auszahlungen für den Erwerb von technischen Anlagen, Fahrzeugen und Maschinen	0,00	0,00	0,00	0,00	0,00
3415	Auszahlungen für den Erwerb von Amts-, Betriebs- und Geschäftsausstattung	0,00	0,00	0,00	0,00	0,00
3416	Auszahlungen für den Erwerb von Kulturgütern	0,00	0,00	0,00	0,00	0,00
3417	Auszahlungen für den Erwerb von Beteiligungen	0,00	0,00	0,00	0,00	0,00
3418	Auszahlungen für den Erwerb von kofinanzierten Schutzbauten	0,00	0,00	0,00	0,00	0,00
342	Auszahlungen aus der Gewährung von Darlehen sowie gewährten Vorschüssen	8.700,00	8.700,00	8.700,00	8.700,00	8.700,00
3421	Auszahlungen von Darlehen an Träger des öffentlichen Rechts	0,00	0,00	0,00	0,00	0,00
3422	Auszahlungen von Darlehen an Beteiligungen	0,00	0,00	0,00	0,00	0,00
3423	Auszahlungen von Darlehen an Unternehmen und Haushalte	0,00	0,00	0,00	0,00	0,00
3425	Auszahlungen von Vorschüssen und Anzahlungen	8.700,00	8.700,00	8.700,00	8.700,00	8.700,00
343	Auszahlungen aus Kapitaltransfers	0,00	0,00	0,00	0,00	0,00
3431	Kapitaltransferzahlungen an Träger des öffentlichen Rechts	0,00	0,00	0,00	0,00	0,00
3432	Kapitaltransferzahlungen an Beteiligungen	0,00	0,00	0,00	0,00	0,00
3433	Kapitaltransferzahlungen an Unternehmen (Finanzunternehmen)	0,00	0,00	0,00	0,00	0,00
3434	Kapitaltransferzahlungen an Haushalte und Organisationen ohne Erwerbscharakter	0,00	0,00	0,00	0,00	0,00
3435	Kapitaltransferzahlungen an das Ausland	0,00	0,00	0,00	0,00	0,00
34	Summe Auszahlungen investive Gebarung	8.700,00	8.700,00	8.700,00	8.700,00	8.700,00
SA2	Saldo (2) Geldfluss aus der investiven Gebarung (33 – 34)	0,00	0,00	0,00	0,00	0,00
SA3	Saldo (3) Nettofinanzierungssaldo (Saldo 1 + Saldo 2)	-1.815.700,00	-1.820.200,00	-1.940.100,00	-1.941.200,00	-1.935.800,00
351	Einzahlungen aus der Aufnahme von Finanzschulden	0,00	0,00	0,00	0,00	0,00
3511	Einzahlungen aus empfangenen Darlehen von öffentlichen Körperschaften und Rechtsträgern	0,00	0,00	0,00	0,00	0,00
3512	Einzahlungen aus empfangenen Darlehen von Beteiligungen	0,00	0,00	0,00	0,00	0,00

Vertretungskörper und allgemeine Verwaltung (Gruppe 0)

MVAG	Mittelverwendungs- und -aufbringungsgruppen (1. und 2. Ebene)	VA 2025	Plan 2026	Plan 2027	Plan 2028	Plan 2029
3513	Einzahlungen aus empfangenen Darlehen von Unternehmen und privaten Haushalten	0,00	0,00	0,00	0,00	0,00
3514	Einzahlungen aus Finanzschulden (Finanzunternehmen)	0,00	0,00	0,00	0,00	0,00
3515	Einzahlungen aus Aufnahmen von Leasingverbindlichkeiten	0,00	0,00	0,00	0,00	0,00
353	Einzahlungen infolge eines Kapitaltausches bei derivativen Finanzinstrumenten mit Grundgesc	0,00	0,00	0,00	0,00	0,00
3530	Einzahlungen infolge eines Kapitaltausches bei derivativen Finanzinstrumenten mit Grundgeschäft	0,00	0,00	0,00	0,00	0,00
355	Einzahlungen aus dem Abgang von Finanzinstrumenten	0,00	0,00	0,00	0,00	0,00
3550	Einzahlungen aus dem Abgang von Finanzinstrumenten	0,00	0,00	0,00	0,00	0,00
35	Summe Einzahlungen aus der Finanzierungstätigkeit	0,00	0,00	0,00	0,00	0,00
361	Auszahlungen aus der Tilgung von Finanzschulden	0,00	0,00	0,00	0,00	0,00
3611	Auszahlungen aus empfangenen Darlehen von öffentlichen Körperschaften und Rechtsträgern	0,00	0,00	0,00	0,00	0,00
3612	Auszahlungen aus empfangenen Darlehen von Beteiligungen	0,00	0,00	0,00	0,00	0,00
3613	Auszahlungen aus empfangenen Darlehen von Unternehmen und privaten Haushalten	0,00	0,00	0,00	0,00	0,00
3614	Auszahlungen aus Finanzschulden	0,00	0,00	0,00	0,00	0,00
3615	Auszahlungen aus Rückzahlungen von Leasingverbindlichkeiten	0,00	0,00	0,00	0,00	0,00
363	Auszahlungen infolge eines Kapitaltausches bei derivativen Finanzinstrumenten mit Grundges	0,00	0,00	0,00	0,00	0,00
3630	Auszahlungen infolge eines Kapitaltausches bei derivativen Finanzinstrumenten mit Grundgeschäft	0,00	0,00	0,00	0,00	0,00
365	Auszahlungen für den Erwerb von Finanzinstrumenten	0,00	0,00	0,00	0,00	0,00
3650	Auszahlungen für den Erwerb von Finanzinstrumenten	0,00	0,00	0,00	0,00	0,00
36	Summe Auszahlungen aus der Finanzierungstätigkeit	0,00	0,00	0,00	0,00	0,00
SA4	Saldo (4) Geldfluss aus der Finanzierungstätigkeit (35 – 36)	0,00	0,00	0,00	0,00	0,00
SA5	Saldo (5) Geldfluss aus der voranschlagswirksamen Gebarung (Saldo 3 + Saldo 4)	-1.815.700,00	-1.820.200,00	-1.940.100,00	-1.941.200,00	-1.935.800,00

Öffentliche Ordnung und Sicherheit (Gruppe 1)

MVAG	Mittelverwendungs- und -aufbringungsgruppen (1. und 2. Ebene)	VA 2025	Plan 2026	Plan 2027	Plan 2028	Plan 2029
311	Einzahlungen aus operativer Verwaltungstätigkeit	44.300,00	44.300,00	44.300,00	44.300,00	44.300,00
3111	Einzahlungen aus eigenen Abgaben	0,00	0,00	0,00	0,00	0,00
3112	Einzahlungen aus Ertragsanteilen	0,00	0,00	0,00	0,00	0,00
3113	Einzahlungen aus Gebühren	500,00	500,00	500,00	500,00	500,00
3114	Einzahlungen aus Leistungen	500,00	500,00	500,00	500,00	500,00
3115	Einzahlungen aus Besitz und wirtschaftlicher Tätigkeit	3.300,00	3.300,00	3.300,00	3.300,00	3.300,00
3116	Einzahlungen aus Veräußerung von geringwertigen Wirtschaftsgütern (GWG) und sonstige Einzahlun	40.000,00	40.000,00	40.000,00	40.000,00	40.000,00
312	Einzahlungen aus Transfers	1.500,00	101.500,00	1.500,00	1.500,00	1.500,00
3121	Transferzahlungen von Trägern des öffentlichen Rechts	1.500,00	101.500,00	1.500,00	1.500,00	1.500,00
3122	Transferzahlungen von Beteiligungen	0,00	0,00	0,00	0,00	0,00
3123	Transferzahlungen von Unternehmen (inkl. Finanzunternehmen)	0,00	0,00	0,00	0,00	0,00
3124	Transferzahlungen von Haushalten und Organisationen ohne Erwerbscharakter	0,00	0,00	0,00	0,00	0,00
3125	Transferzahlungen vom Ausland	0,00	0,00	0,00	0,00	0,00
3126	Investitions- und Tilgungszuschüsse zwischen Unternehmungen und Betrieben der Gebietskörperscha	0,00	0,00	0,00	0,00	0,00
313	Einzahlungen aus Finanzerträgen	0,00	0,00	0,00	0,00	0,00
3131	Einzahlungen aus Zinserträgen	0,00	0,00	0,00	0,00	0,00
3132	Einzahlungen aus Zinsen aus derivativen Finanzinstrumenten mit und ohne Grundgeschäft	0,00	0,00	0,00	0,00	0,00
3133	Einzahlungen aus Gewinnentnahmen von marktbestimmten Betrieben	0,00	0,00	0,00	0,00	0,00
3134	Sonstige Einzahlungen aus Finanzerträgen	0,00	0,00	0,00	0,00	0,00
3135	Einzahlungen aus Dividenden/Gewinnausschüttungen	0,00	0,00	0,00	0,00	0,00
31	Summe Einzahlungen operative Gebarung	45.800,00	145.800,00	45.800,00	45.800,00	45.800,00
321	Auszahlungen aus Personalaufwand	0,00	0,00	0,00	0,00	0,00
3211	Auszahlungen für Personalaufwand (Bezüge, Nebengebühren, und Mehrleistungsvergütungen)	0,00	0,00	0,00	0,00	0,00
3212	Auszahlungen für gesetzliche und freiwillige Sozialaufwendungen	0,00	0,00	0,00	0,00	0,00
3213	Auszahlungen aus sonstigem Personalaufwand	0,00	0,00	0,00	0,00	0,00
322	Auszahlungen aus Sachaufwand	143.000,00	118.200,00	118.200,00	118.200,00	93.200,00
3221	Auszahlungen für Gebrauchs- und Verbrauchsgüter, Handelswaren	42.800,00	42.800,00	42.800,00	42.800,00	42.800,00
3222	Auszahlungen für Verwaltungs- und Betriebsaufwand	26.200,00	26.200,00	26.200,00	26.200,00	26.200,00
3223	Auszahlungen für Leasing- und Mietaufwand	6.000,00	6.000,00	6.000,00	6.000,00	6.000,00
3224	Auszahlungen für Instandhaltung	32.600,00	32.600,00	32.600,00	32.600,00	7.600,00
3225	Sonstige Auszahlungen aus Sachaufwand	35.400,00	10.600,00	10.600,00	10.600,00	10.600,00

Voranschlag 2025 (Plan 2026 - 2029)

Stadtgemeinde Althofen

MFP - Finanzierungshaushalt Bereichsbudget 1. und 2. Ebene

Öffentliche Ordnung und Sicherheit (Gruppe 1)

MVAG	Mittelverwendungs- und -aufbringungsgruppen (1. und 2. Ebene)	VA 2025	Plan 2026	Plan 2027	Plan 2028	Plan 2029
3226	Auszahlungen aus der Inanspruchnahme von Haftungen	0,00	0,00	0,00	0,00	0,00

Öffentliche Ordnung und Sicherheit (Gruppe 1)

MVAG	Mittelverwendungs- und -aufbringungsgruppen (1. und 2. Ebene)	VA 2025	Plan 2026	Plan 2027	Plan 2028	Plan 2029
323	Auszahlungen aus Transfers	12.900,00	12.900,00	12.900,00	12.900,00	12.900,00
3231	Transferzahlungen an Träger des öffentlichen Rechts	900,00	900,00	900,00	900,00	900,00
3232	Transferzahlungen an Beteiligungen	0,00	0,00	0,00	0,00	0,00
3233	Transferzahlungen an Unternehmen (inkl. Finanzunternehmen)	5.000,00	5.000,00	5.000,00	5.000,00	5.000,00
3234	Transferzahlungen an Haushalte und Organisationen ohne Erwerbscharakter	7.000,00	7.000,00	7.000,00	7.000,00	7.000,00
3235	Transferzahlungen an das Ausland	0,00	0,00	0,00	0,00	0,00
3236	Investitions- und Tilgungszuschüsse zwischen Unternehmungen und Betrieben der Gebietskörperschicht	0,00	0,00	0,00	0,00	0,00
324	Auszahlungen aus Finanzaufwand	0,00	0,00	0,00	0,00	0,00
3241	Auszahlungen für Zinsen	0,00	0,00	0,00	0,00	0,00
3242	Auszahlungen für Zinsen aus derivativen Finanzinstrumenten mit und ohne Grundgeschäft	0,00	0,00	0,00	0,00	0,00
3243	Auszahlungen aus Gewinnentnahmen von marktbestimmten Betrieben	0,00	0,00	0,00	0,00	0,00
3244	Sonstige Auszahlungen aus Finanzaufwendungen	0,00	0,00	0,00	0,00	0,00
32	Summe Auszahlungen operative Gebarung	155.900,00	131.100,00	131.100,00	131.100,00	106.100,00
SA1	Saldo (1) Geldfluss aus der operativen Gebarung (31 – 32)	-110.100,00	14.700,00	-85.300,00	-85.300,00	-60.300,00
331	Einzahlungen aus der Investitionstätigkeit	0,00	0,00	0,00	0,00	0,00
3311	Einzahlungen aus der Veräußerung von immateriellem Vermögen	0,00	0,00	0,00	0,00	0,00
3312	Einzahlungen aus der Veräußerung von Grundstücken und Grundstückeinrichtungen	0,00	0,00	0,00	0,00	0,00
3313	Einzahlungen aus der Veräußerung von Gebäuden und Bauten	0,00	0,00	0,00	0,00	0,00
3314	Einzahlungen aus der Veräußerung von technischen Anlagen, Fahrzeugen und Maschinen	0,00	0,00	0,00	0,00	0,00
3315	Einzahlungen aus der Veräußerung von Amts-, Betriebs- und Geschäftsausstattung	0,00	0,00	0,00	0,00	0,00
3316	Einzahlungen aus der Veräußerung von Kulturgütern	0,00	0,00	0,00	0,00	0,00
3317	Einzahlungen aus der Veräußerung von Beteiligungen	0,00	0,00	0,00	0,00	0,00
3318	Einzahlungen aus der Veräußerung von kofinanzierten Schutzbauten	0,00	0,00	0,00	0,00	0,00
332	Einzahlungen aus der Rückzahlung von Darlehen sowie gewährten Vorschüssen	0,00	0,00	0,00	0,00	0,00
3321	Einzahlungen aus Darlehen an Träger des öffentlichen Rechts	0,00	0,00	0,00	0,00	0,00
3322	Einzahlungen aus Darlehen an Beteiligungen	0,00	0,00	0,00	0,00	0,00
3323	Einzahlungen aus Darlehen an Unternehmen und Haushalte	0,00	0,00	0,00	0,00	0,00
3325	Einzahlungen aus Vorschüssen und Anzahlungen	0,00	0,00	0,00	0,00	0,00
333	Einzahlungen aus Kapitaltransfers	0,00	499.400,00	0,00	0,00	0,00
3331	Kapitaltransferzahlungen von Trägern des öffentlichen Rechts	0,00	499.400,00	0,00	0,00	0,00
3332	Kapitaltransferzahlungen von Beteiligungen	0,00	0,00	0,00	0,00	0,00

Öffentliche Ordnung und Sicherheit (Gruppe 1)

MVAG	Mittelverwendungs- und -aufbringungsgruppen (1. und 2. Ebene)	VA 2025	Plan 2026	Plan 2027	Plan 2028	Plan 2029
3333	Kapitaltransferzahlungen von Unternehmen	0,00	0,00	0,00	0,00	0,00
3334	Kapitaltransferzahlungen von Haushalten und Organisationen ohne Erwerbscharakter	0,00	0,00	0,00	0,00	0,00
3335	Kapitaltransferzahlungen vom Ausland	0,00	0,00	0,00	0,00	0,00
33	Summe Einzahlungen investive Gebarung	0,00	499.400,00	0,00	0,00	0,00
341	Auszahlungen aus der Investitionstätigkeit	0,00	862.000,00	0,00	0,00	0,00
3411	Auszahlungen für den Erwerb von immateriellem Vermögen	0,00	0,00	0,00	0,00	0,00
3412	Auszahlungen für den Erwerb von Grundstücken und Grundstückseinrichtungen	0,00	0,00	0,00	0,00	0,00
3413	Auszahlungen für den Erwerb von Gebäuden und Bauten	0,00	0,00	0,00	0,00	0,00
3414	Auszahlungen für den Erwerb von technischen Anlagen, Fahrzeugen und Maschinen	0,00	862.000,00	0,00	0,00	0,00
3415	Auszahlungen für den Erwerb von Amts-, Betriebs- und Geschäftsausstattung	0,00	0,00	0,00	0,00	0,00
3416	Auszahlungen für den Erwerb von Kulturgütern	0,00	0,00	0,00	0,00	0,00
3417	Auszahlungen für den Erwerb von Beteiligungen	0,00	0,00	0,00	0,00	0,00
3418	Auszahlungen für den Erwerb von kofinanzierten Schutzbauten	0,00	0,00	0,00	0,00	0,00
342	Auszahlungen aus der Gewährung von Darlehen sowie gewährten Vorschüssen	0,00	0,00	0,00	0,00	0,00
3421	Auszahlungen von Darlehen an Träger des öffentlichen Rechts	0,00	0,00	0,00	0,00	0,00
3422	Auszahlungen von Darlehen an Beteiligungen	0,00	0,00	0,00	0,00	0,00
3423	Auszahlungen von Darlehen an Unternehmen und Haushalte	0,00	0,00	0,00	0,00	0,00
3425	Auszahlungen von Vorschüssen und Anzahlungen	0,00	0,00	0,00	0,00	0,00
343	Auszahlungen aus Kapitaltransfers	0,00	0,00	0,00	0,00	0,00
3431	Kapitaltransferzahlungen an Träger des öffentlichen Rechts	0,00	0,00	0,00	0,00	0,00
3432	Kapitaltransferzahlungen an Beteiligungen	0,00	0,00	0,00	0,00	0,00
3433	Kapitaltransferzahlungen an Unternehmen (Finanzunternehmen)	0,00	0,00	0,00	0,00	0,00
3434	Kapitaltransferzahlungen an Haushalte und Organisationen ohne Erwerbscharakter	0,00	0,00	0,00	0,00	0,00
3435	Kapitaltransferzahlungen an das Ausland	0,00	0,00	0,00	0,00	0,00
34	Summe Auszahlungen investive Gebarung	0,00	862.000,00	0,00	0,00	0,00
SA2	Saldo (2) Geldfluss aus der investiven Gebarung (33 – 34)	0,00	-362.600,00	0,00	0,00	0,00
SA3	Saldo (3) Nettofinanzierungssaldo (Saldo 1 + Saldo 2)	-110.100,00	-347.900,00	-85.300,00	-85.300,00	-60.300,00
351	Einzahlungen aus der Aufnahme von Finanzschulden	0,00	0,00	0,00	0,00	0,00
3511	Einzahlungen aus empfangenen Darlehen von öffentlichen Körperschaften und Rechtsträgern	0,00	0,00	0,00	0,00	0,00
3512	Einzahlungen aus empfangenen Darlehen von Beteiligungen	0,00	0,00	0,00	0,00	0,00

Öffentliche Ordnung und Sicherheit (Gruppe 1)

MVAG	Mittelverwendungs- und -aufbringungsgruppen (1. und 2. Ebene)	VA 2025	Plan 2026	Plan 2027	Plan 2028	Plan 2029
3513	Einzahlungen aus empfangenen Darlehen von Unternehmen und privaten Haushalten	0,00	0,00	0,00	0,00	0,00
3514	Einzahlungen aus Finanzschulden (Finanzunternehmen)	0,00	0,00	0,00	0,00	0,00
3515	Einzahlungen aus Aufnahmen von Leasingverbindlichkeiten	0,00	0,00	0,00	0,00	0,00
353	Einzahlungen infolge eines Kapitaltausches bei derivativen Finanzinstrumenten mit Grundgesc	0,00	0,00	0,00	0,00	0,00
3530	Einzahlungen infolge eines Kapitaltausches bei derivativen Finanzinstrumenten mit Grundgeschäft	0,00	0,00	0,00	0,00	0,00
355	Einzahlungen aus dem Abgang von Finanzinstrumenten	0,00	0,00	0,00	0,00	0,00
3550	Einzahlungen aus dem Abgang von Finanzinstrumenten	0,00	0,00	0,00	0,00	0,00
35	Summe Einzahlungen aus der Finanzierungstätigkeit	0,00	0,00	0,00	0,00	0,00
361	Auszahlungen aus der Tilgung von Finanzschulden	0,00	0,00	0,00	0,00	0,00
3611	Auszahlungen aus empfangenen Darlehen von öffentlichen Körperschaften und Rechtsträgern	0,00	0,00	0,00	0,00	0,00
3612	Auszahlungen aus empfangenen Darlehen von Beteiligungen	0,00	0,00	0,00	0,00	0,00
3613	Auszahlungen aus empfangenen Darlehen von Unternehmen und privaten Haushalten	0,00	0,00	0,00	0,00	0,00
3614	Auszahlungen aus Finanzschulden	0,00	0,00	0,00	0,00	0,00
3615	Auszahlungen aus Rückzahlungen von Leasingverbindlichkeiten	0,00	0,00	0,00	0,00	0,00
363	Auszahlungen infolge eines Kapitaltausches bei derivativen Finanzinstrumenten mit Grundges	0,00	0,00	0,00	0,00	0,00
3630	Auszahlungen infolge eines Kapitaltausches bei derivativen Finanzinstrumenten mit Grundgeschäft	0,00	0,00	0,00	0,00	0,00
365	Auszahlungen für den Erwerb von Finanzinstrumenten	0,00	0,00	0,00	0,00	0,00
3650	Auszahlungen für den Erwerb von Finanzinstrumenten	0,00	0,00	0,00	0,00	0,00
36	Summe Auszahlungen aus der Finanzierungstätigkeit	0,00	0,00	0,00	0,00	0,00
SA4	Saldo (4) Geldfluss aus der Finanzierungstätigkeit (35 – 36)	0,00	0,00	0,00	0,00	0,00
SA5	Saldo (5) Geldfluss aus der voranschlagswirksamen Gebarung (Saldo 3 + Saldo 4)	-110.100,00	-347.900,00	-85.300,00	-85.300,00	-60.300,00

Unterricht, Erziehung, Sport und Wissenschaft (Gruppe 2)

MVAG	Mittelverwendungs- und -aufbringungsgruppen (1. und 2. Ebene)	VA 2025	Plan 2026	Plan 2027	Plan 2028	Plan 2029
311	Einzahlungen aus operativer Verwaltungstätigkeit	23.000,00	23.000,00	23.000,00	23.000,00	23.000,00
3111	Einzahlungen aus eigenen Abgaben	0,00	0,00	0,00	0,00	0,00
3112	Einzahlungen aus Ertragsanteilen	0,00	0,00	0,00	0,00	0,00
3113	Einzahlungen aus Gebühren	0,00	0,00	0,00	0,00	0,00
3114	Einzahlungen aus Leistungen	18.000,00	18.000,00	18.000,00	18.000,00	18.000,00
3115	Einzahlungen aus Besitz und wirtschaftlicher Tätigkeit	5.000,00	5.000,00	5.000,00	5.000,00	5.000,00
3116	Einzahlungen aus Veräußerung von geringwertigen Wirtschaftsgütern (GWG) und sonstige Einzahlun	0,00	0,00	0,00	0,00	0,00
312	Einzahlungen aus Transfers	440.500,00	439.000,00	439.000,00	439.000,00	439.000,00
3121	Transferzahlungen von Trägern des öffentlichen Rechts	440.500,00	439.000,00	439.000,00	439.000,00	439.000,00
3122	Transferzahlungen von Beteiligungen	0,00	0,00	0,00	0,00	0,00
3123	Transferzahlungen von Unternehmen (inkl. Finanzunternehmen)	0,00	0,00	0,00	0,00	0,00
3124	Transferzahlungen von Haushalten und Organisationen ohne Erwerbscharakter	0,00	0,00	0,00	0,00	0,00
3125	Transferzahlungen vom Ausland	0,00	0,00	0,00	0,00	0,00
3126	Investitions- und Tilgungszuschüsse zwischen Unternehmungen und Betrieben der Gebietskörperscha	0,00	0,00	0,00	0,00	0,00
313	Einzahlungen aus Finanzerträgen	0,00	0,00	0,00	0,00	0,00
3131	Einzahlungen aus Zinserträgen	0,00	0,00	0,00	0,00	0,00
3132	Einzahlungen aus Zinsen aus derivativen Finanzinstrumenten mit und ohne Grundgeschäft	0,00	0,00	0,00	0,00	0,00
3133	Einzahlungen aus Gewinnentnahmen von marktbestimmten Betrieben	0,00	0,00	0,00	0,00	0,00
3134	Sonstige Einzahlungen aus Finanzerträgen	0,00	0,00	0,00	0,00	0,00
3135	Einzahlungen aus Dividenden/Gewinnausschüttungen	0,00	0,00	0,00	0,00	0,00
31	Summe Einzahlungen operative Gebarung	463.500,00	462.000,00	462.000,00	462.000,00	462.000,00
321	Auszahlungen aus Personalaufwand	232.700,00	264.300,00	269.500,00	274.800,00	280.100,00
3211	Auszahlungen für Personalaufwand (Bezüge, Nebengebühren, und Mehrleistungsvergütungen)	186.500,00	212.100,00	216.200,00	220.400,00	224.800,00
3212	Auszahlungen für gesetzliche und freiwillige Sozialaufwendungen	45.900,00	51.900,00	53.000,00	54.100,00	55.000,00
3213	Auszahlungen aus sonstigem Personalaufwand	300,00	300,00	300,00	300,00	300,00
322	Auszahlungen aus Sachaufwand	372.700,00	348.200,00	347.900,00	348.200,00	346.300,00
3221	Auszahlungen für Gebrauchs- und Verbrauchsgüter, Handelswaren	17.900,00	18.000,00	18.000,00	18.100,00	18.100,00
3222	Auszahlungen für Verwaltungs- und Betriebsaufwand	53.200,00	53.400,00	53.600,00	53.800,00	53.900,00
3223	Auszahlungen für Leasing- und Mietaufwand	116.000,00	116.500,00	116.000,00	116.000,00	116.000,00
3224	Auszahlungen für Instandhaltung	67.100,00	52.100,00	52.100,00	52.100,00	52.100,00
3225	Sonstige Auszahlungen aus Sachaufwand	118.500,00	108.200,00	108.200,00	108.200,00	106.200,00

Voranschlag 2025 (Plan 2026 - 2029)

Stadtgemeinde Althofen

MFP - Finanzierungshaushalt Bereichsbudget 1. und 2. Ebene

Unterricht, Erziehung, Sport und Wissenschaft (Gruppe 2)

MVAG	Mittelverwendungs- und -aufbringungsgruppen (1. und 2. Ebene)	VA 2025	Plan 2026	Plan 2027	Plan 2028	Plan 2029
3226	Auszahlungen aus der Inanspruchnahme von Haftungen	0,00	0,00	0,00	0,00	0,00

Unterricht, Erziehung, Sport und Wissenschaft (Gruppe 2)

MVAG	Mittelverwendungs- und -aufbringungsgruppen (1. und 2. Ebene)	VA 2025	Plan 2026	Plan 2027	Plan 2028	Plan 2029
323	Auszahlungen aus Transfers	1.808.900,00	1.800.200,00	1.800.200,00	1.800.200,00	1.800.200,00
3231	Transferzahlungen an Träger des öffentlichen Rechts	926.900,00	926.900,00	926.900,00	926.900,00	926.900,00
3232	Transferzahlungen an Beteiligungen	0,00	0,00	0,00	0,00	0,00
3233	Transferzahlungen an Unternehmen (inkl. Finanzunternehmen)	795.900,00	795.900,00	795.900,00	795.900,00	795.900,00
3234	Transferzahlungen an Haushalte und Organisationen ohne Erwerbscharakter	86.100,00	77.400,00	77.400,00	77.400,00	77.400,00
3235	Transferzahlungen an das Ausland	0,00	0,00	0,00	0,00	0,00
3236	Investitions- und Tilgungszuschüsse zwischen Unternehmungen und Betrieben der Gebietskörpersch:	0,00	0,00	0,00	0,00	0,00
324	Auszahlungen aus Finanzaufwand	0,00	4.500,00	3.900,00	2.800,00	1.700,00
3241	Auszahlungen für Zinsen	0,00	4.500,00	3.900,00	2.800,00	1.700,00
3242	Auszahlungen für Zinsen aus derivativen Finanzinstrumenten mit und ohne Grundgeschäft	0,00	0,00	0,00	0,00	0,00
3243	Auszahlungen aus Gewinnentnahmen von marktbestimmten Betrieben	0,00	0,00	0,00	0,00	0,00
3244	Sonstige Auszahlungen aus Finanzaufwendungen	0,00	0,00	0,00	0,00	0,00
32	Summe Auszahlungen operative Gebarung	2.414.300,00	2.417.200,00	2.421.500,00	2.426.000,00	2.428.300,00
SA1	Saldo (1) Geldfluss aus der operativen Gebarung (31 – 32)	-1.950.800,00	-1.955.200,00	-1.959.500,00	-1.964.000,00	-1.966.300,00
331	Einzahlungen aus der Investitionstätigkeit	0,00	0,00	0,00	0,00	0,00
3311	Einzahlungen aus der Veräußerung von immateriellem Vermögen	0,00	0,00	0,00	0,00	0,00
3312	Einzahlungen aus der Veräußerung von Grundstücken und Grundstückeinrichtungen	0,00	0,00	0,00	0,00	0,00
3313	Einzahlungen aus der Veräußerung von Gebäuden und Bauten	0,00	0,00	0,00	0,00	0,00
3314	Einzahlungen aus der Veräußerung von technischen Anlagen, Fahrzeugen und Maschinen	0,00	0,00	0,00	0,00	0,00
3315	Einzahlungen aus der Veräußerung von Amts-, Betriebs- und Geschäftsausstattung	0,00	0,00	0,00	0,00	0,00
3316	Einzahlungen aus der Veräußerung von Kulturgütern	0,00	0,00	0,00	0,00	0,00
3317	Einzahlungen aus der Veräußerung von Beteiligungen	0,00	0,00	0,00	0,00	0,00
3318	Einzahlungen aus der Veräußerung von kofinanzierten Schutzbauten	0,00	0,00	0,00	0,00	0,00
332	Einzahlungen aus der Rückzahlung von Darlehen sowie gewährten Vorschüssen	0,00	0,00	0,00	0,00	0,00
3321	Einzahlungen aus Darlehen an Träger des öffentlichen Rechts	0,00	0,00	0,00	0,00	0,00
3322	Einzahlungen aus Darlehen an Beteiligungen	0,00	0,00	0,00	0,00	0,00
3323	Einzahlungen aus Darlehen an Unternehmen und Haushalte	0,00	0,00	0,00	0,00	0,00
3325	Einzahlungen aus Vorschüssen und Anzahlungen	0,00	0,00	0,00	0,00	0,00
333	Einzahlungen aus Kapitaltransfers	627.000,00	0,00	0,00	0,00	0,00
3331	Kapitaltransferzahlungen von Trägern des öffentlichen Rechts	627.000,00	0,00	0,00	0,00	0,00
3332	Kapitaltransferzahlungen von Beteiligungen	0,00	0,00	0,00	0,00	0,00

Unterricht, Erziehung, Sport und Wissenschaft (Gruppe 2)

MVAG	Mittelverwendungs- und -aufbringungsgruppen (1. und 2. Ebene)	VA 2025	Plan 2026	Plan 2027	Plan 2028	Plan 2029
3333	Kapitaltransferzahlungen von Unternehmen	0,00	0,00	0,00	0,00	0,00
3334	Kapitaltransferzahlungen von Haushalten und Organisationen ohne Erwerbscharakter	0,00	0,00	0,00	0,00	0,00
3335	Kapitaltransferzahlungen vom Ausland	0,00	0,00	0,00	0,00	0,00
33	Summe Einzahlungen investive Gebarung	627.000,00	0,00	0,00	0,00	0,00
341	Auszahlungen aus der Investitionstätigkeit	1.500.000,00	0,00	0,00	0,00	0,00
3411	Auszahlungen für den Erwerb von immateriellem Vermögen	0,00	0,00	0,00	0,00	0,00
3412	Auszahlungen für den Erwerb von Grundstücken und Grundstückseinrichtungen	1.500.000,00	0,00	0,00	0,00	0,00
3413	Auszahlungen für den Erwerb von Gebäuden und Bauten	0,00	0,00	0,00	0,00	0,00
3414	Auszahlungen für den Erwerb von technischen Anlagen, Fahrzeugen und Maschinen	0,00	0,00	0,00	0,00	0,00
3415	Auszahlungen für den Erwerb von Amts-, Betriebs- und Geschäftsausstattung	0,00	0,00	0,00	0,00	0,00
3416	Auszahlungen für den Erwerb von Kulturgütern	0,00	0,00	0,00	0,00	0,00
3417	Auszahlungen für den Erwerb von Beteiligungen	0,00	0,00	0,00	0,00	0,00
3418	Auszahlungen für den Erwerb von kofinanzierten Schutzbauten	0,00	0,00	0,00	0,00	0,00
342	Auszahlungen aus der Gewährung von Darlehen sowie gewährten Vorschüssen	0,00	0,00	0,00	0,00	0,00
3421	Auszahlungen von Darlehen an Träger des öffentlichen Rechts	0,00	0,00	0,00	0,00	0,00
3422	Auszahlungen von Darlehen an Beteiligungen	0,00	0,00	0,00	0,00	0,00
3423	Auszahlungen von Darlehen an Unternehmen und Haushalte	0,00	0,00	0,00	0,00	0,00
3425	Auszahlungen von Vorschüssen und Anzahlungen	0,00	0,00	0,00	0,00	0,00
343	Auszahlungen aus Kapitaltransfers	0,00	0,00	0,00	0,00	0,00
3431	Kapitaltransferzahlungen an Träger des öffentlichen Rechts	0,00	0,00	0,00	0,00	0,00
3432	Kapitaltransferzahlungen an Beteiligungen	0,00	0,00	0,00	0,00	0,00
3433	Kapitaltransferzahlungen an Unternehmen (Finanzunternehmen)	0,00	0,00	0,00	0,00	0,00
3434	Kapitaltransferzahlungen an Haushalte und Organisationen ohne Erwerbscharakter	0,00	0,00	0,00	0,00	0,00
3435	Kapitaltransferzahlungen an das Ausland	0,00	0,00	0,00	0,00	0,00
34	Summe Auszahlungen investive Gebarung	1.500.000,00	0,00	0,00	0,00	0,00
SA2	Saldo (2) Geldfluss aus der investiven Gebarung (33 – 34)	-873.000,00	0,00	0,00	0,00	0,00
SA3	Saldo (3) Nettofinanzierungssaldo (Saldo 1 + Saldo 2)	-2.823.800,00	-1.955.200,00	-1.959.500,00	-1.964.000,00	-1.966.300,00
351	Einzahlungen aus der Aufnahme von Finanzschulden	893.000,00	0,00	0,00	0,00	0,00
3511	Einzahlungen aus empfangenen Darlehen von öffentlichen Körperschaften und Rechtsträgern	893.000,00	0,00	0,00	0,00	0,00
3512	Einzahlungen aus empfangenen Darlehen von Beteiligungen	0,00	0,00	0,00	0,00	0,00

Unterricht, Erziehung, Sport und Wissenschaft (Gruppe 2)

MVAG	Mittelverwendungs- und -aufbringungsgruppen (1. und 2. Ebene)	VA 2025	Plan 2026	Plan 2027	Plan 2028	Plan 2029
3513	Einzahlungen aus empfangenen Darlehen von Unternehmen und privaten Haushalten	0,00	0,00	0,00	0,00	0,00
3514	Einzahlungen aus Finanzschulden (Finanzunternehmen)	0,00	0,00	0,00	0,00	0,00
3515	Einzahlungen aus Aufnahmen von Leasingverbindlichkeiten	0,00	0,00	0,00	0,00	0,00
353	Einzahlungen infolge eines Kapitaltausches bei derivativen Finanzinstrumenten mit Grundgesc	0,00	0,00	0,00	0,00	0,00
3530	Einzahlungen infolge eines Kapitaltausches bei derivativen Finanzinstrumenten mit Grundgeschäft	0,00	0,00	0,00	0,00	0,00
355	Einzahlungen aus dem Abgang von Finanzinstrumenten	0,00	0,00	0,00	0,00	0,00
3550	Einzahlungen aus dem Abgang von Finanzinstrumenten	0,00	0,00	0,00	0,00	0,00
35	Summe Einzahlungen aus der Finanzierungstätigkeit	893.000,00	0,00	0,00	0,00	0,00
361	Auszahlungen aus der Tilgung von Finanzschulden	2.500,00	113.300,00	111.700,00	111.600,00	111.700,00
3611	Auszahlungen aus empfangenen Darlehen von öffentlichen Körperschaften und Rechtsträgern	0,00	111.600,00	111.700,00	111.600,00	111.700,00
3612	Auszahlungen aus empfangenen Darlehen von Beteiligungen	0,00	0,00	0,00	0,00	0,00
3613	Auszahlungen aus empfangenen Darlehen von Unternehmen und privaten Haushalten	0,00	0,00	0,00	0,00	0,00
3614	Auszahlungen aus Finanzschulden	0,00	0,00	0,00	0,00	0,00
3615	Auszahlungen aus Rückzahlungen von Leasingverbindlichkeiten	2.500,00	1.700,00	0,00	0,00	0,00
363	Auszahlungen infolge eines Kapitaltausches bei derivativen Finanzinstrumenten mit Grundges	0,00	0,00	0,00	0,00	0,00
3630	Auszahlungen infolge eines Kapitaltausches bei derivativen Finanzinstrumenten mit Grundgeschäft	0,00	0,00	0,00	0,00	0,00
365	Auszahlungen für den Erwerb von Finanzinstrumenten	0,00	0,00	0,00	0,00	0,00
3650	Auszahlungen für den Erwerb von Finanzinstrumenten	0,00	0,00	0,00	0,00	0,00
36	Summe Auszahlungen aus der Finanzierungstätigkeit	2.500,00	113.300,00	111.700,00	111.600,00	111.700,00
SA4	Saldo (4) Geldfluss aus der Finanzierungstätigkeit (35 – 36)	890.500,00	-113.300,00	-111.700,00	-111.600,00	-111.700,00
SA5	Saldo (5) Geldfluss aus der voranschlagswirksamen Gebarung (Saldo 3 + Saldo 4)	-1.933.300,00	-2.068.500,00	-2.071.200,00	-2.075.600,00	-2.078.000,00

Kunst, Kultur und Kultus (Gruppe 3)

MVAG	Mittelverwendungs- und -aufbringungsgruppen (1. und 2. Ebene)	VA 2025	Plan 2026	Plan 2027	Plan 2028	Plan 2029
311	Einzahlungen aus operativer Verwaltungstätigkeit	82.000,00	82.000,00	82.000,00	82.000,00	82.000,00
3111	Einzahlungen aus eigenen Abgaben	0,00	0,00	0,00	0,00	0,00
3112	Einzahlungen aus Ertragsanteilen	0,00	0,00	0,00	0,00	0,00
3113	Einzahlungen aus Gebühren	0,00	0,00	0,00	0,00	0,00
3114	Einzahlungen aus Leistungen	10.000,00	10.000,00	10.000,00	10.000,00	10.000,00
3115	Einzahlungen aus Besitz und wirtschaftlicher Tätigkeit	70.000,00	70.000,00	70.000,00	70.000,00	70.000,00
3116	Einzahlungen aus Veräußerung von geringwertigen Wirtschaftsgütern (GWG) und sonstige Einzahlun	2.000,00	2.000,00	2.000,00	2.000,00	2.000,00
312	Einzahlungen aus Transfers	1.500,00	0,00	0,00	0,00	0,00
3121	Transferzahlungen von Trägern des öffentlichen Rechts	1.500,00	0,00	0,00	0,00	0,00
3122	Transferzahlungen von Beteiligungen	0,00	0,00	0,00	0,00	0,00
3123	Transferzahlungen von Unternehmen (inkl. Finanzunternehmen)	0,00	0,00	0,00	0,00	0,00
3124	Transferzahlungen von Haushalten und Organisationen ohne Erwerbscharakter	0,00	0,00	0,00	0,00	0,00
3125	Transferzahlungen vom Ausland	0,00	0,00	0,00	0,00	0,00
3126	Investitions- und Tilgungszuschüsse zwischen Unternehmungen und Betrieben der Gebietskörperscha	0,00	0,00	0,00	0,00	0,00
313	Einzahlungen aus Finanzerträgen	0,00	0,00	0,00	0,00	0,00
3131	Einzahlungen aus Zinserträgen	0,00	0,00	0,00	0,00	0,00
3132	Einzahlungen aus Zinsen aus derivativen Finanzinstrumenten mit und ohne Grundgeschäft	0,00	0,00	0,00	0,00	0,00
3133	Einzahlungen aus Gewinnentnahmen von marktbestimmten Betrieben	0,00	0,00	0,00	0,00	0,00
3134	Sonstige Einzahlungen aus Finanzerträgen	0,00	0,00	0,00	0,00	0,00
3135	Einzahlungen aus Dividenden/Gewinnausschüttungen	0,00	0,00	0,00	0,00	0,00
31	Summe Einzahlungen operative Gebarung	83.500,00	82.000,00	82.000,00	82.000,00	82.000,00
321	Auszahlungen aus Personalaufwand	13.800,00	14.100,00	14.400,00	14.600,00	14.900,00
3211	Auszahlungen für Personalaufwand (Bezüge, Nebengebühren, und Mehrleistungsvergütungen)	11.300,00	11.600,00	11.800,00	12.000,00	12.200,00
3212	Auszahlungen für gesetzliche und freiwillige Sozialaufwendungen	2.500,00	2.500,00	2.600,00	2.600,00	2.700,00
3213	Auszahlungen aus sonstigem Personalaufwand	0,00	0,00	0,00	0,00	0,00
322	Auszahlungen aus Sachaufwand	551.400,00	515.800,00	517.800,00	517.800,00	511.100,00
3221	Auszahlungen für Gebrauchs- und Verbrauchsgüter, Handelswaren	43.400,00	43.400,00	44.400,00	44.400,00	43.900,00
3222	Auszahlungen für Verwaltungs- und Betriebsaufwand	79.500,00	79.500,00	79.500,00	79.500,00	76.300,00
3223	Auszahlungen für Leasing- und Mietaufwand	79.000,00	79.000,00	79.000,00	79.000,00	79.000,00
3224	Auszahlungen für Instandhaltung	42.500,00	24.500,00	24.500,00	24.500,00	23.000,00
3225	Sonstige Auszahlungen aus Sachaufwand	307.000,00	289.400,00	290.400,00	290.400,00	288.900,00

Voranschlag 2025 (Plan 2026 - 2029)

Stadtgemeinde Althofen

MFP - Finanzierungshaushalt Bereichsbudget 1. und 2. Ebene

Kunst, Kultur und Kultus (Gruppe 3)

MVAG	Mittelverwendungs- und -aufbringungsgruppen (1. und 2. Ebene)	VA 2025	Plan 2026	Plan 2027	Plan 2028	Plan 2029
3226	Auszahlungen aus der Inanspruchnahme von Haftungen	0,00	0,00	0,00	0,00	0,00

Kunst, Kultur und Kultus (Gruppe 3)

MVAG	Mittelverwendungs- und -aufbringungsgruppen (1. und 2. Ebene)	VA 2025	Plan 2026	Plan 2027	Plan 2028	Plan 2029
323	Auszahlungen aus Transfers	45.100,00	45.100,00	45.100,00	45.100,00	42.600,00
3231	Transferzahlungen an Träger des öffentlichen Rechts	0,00	0,00	0,00	0,00	0,00
3232	Transferzahlungen an Beteiligungen	0,00	0,00	0,00	0,00	0,00
3233	Transferzahlungen an Unternehmen (inkl. Finanzunternehmen)	9.500,00	9.500,00	9.500,00	9.500,00	7.000,00
3234	Transferzahlungen an Haushalte und Organisationen ohne Erwerbscharakter	35.600,00	35.600,00	35.600,00	35.600,00	35.600,00
3235	Transferzahlungen an das Ausland	0,00	0,00	0,00	0,00	0,00
3236	Investitions- und Tilgungszuschüsse zwischen Unternehmungen und Betrieben der Gebietskörperschicht	0,00	0,00	0,00	0,00	0,00
324	Auszahlungen aus Finanzaufwand	0,00	0,00	0,00	0,00	0,00
3241	Auszahlungen für Zinsen	0,00	0,00	0,00	0,00	0,00
3242	Auszahlungen für Zinsen aus derivativen Finanzinstrumenten mit und ohne Grundgeschäft	0,00	0,00	0,00	0,00	0,00
3243	Auszahlungen aus Gewinnentnahmen von marktbestimmten Betrieben	0,00	0,00	0,00	0,00	0,00
3244	Sonstige Auszahlungen aus Finanzaufwendungen	0,00	0,00	0,00	0,00	0,00
32	Summe Auszahlungen operative Gebarung	610.300,00	575.000,00	577.300,00	577.500,00	568.600,00
SA1	Saldo (1) Geldfluss aus der operativen Gebarung (31 – 32)	-526.800,00	-493.000,00	-495.300,00	-495.500,00	-486.600,00
331	Einzahlungen aus der Investitionstätigkeit	0,00	0,00	0,00	0,00	0,00
3311	Einzahlungen aus der Veräußerung von immateriellem Vermögen	0,00	0,00	0,00	0,00	0,00
3312	Einzahlungen aus der Veräußerung von Grundstücken und Grundstückeinrichtungen	0,00	0,00	0,00	0,00	0,00
3313	Einzahlungen aus der Veräußerung von Gebäuden und Bauten	0,00	0,00	0,00	0,00	0,00
3314	Einzahlungen aus der Veräußerung von technischen Anlagen, Fahrzeugen und Maschinen	0,00	0,00	0,00	0,00	0,00
3315	Einzahlungen aus der Veräußerung von Amts-, Betriebs- und Geschäftsausstattung	0,00	0,00	0,00	0,00	0,00
3316	Einzahlungen aus der Veräußerung von Kulturgütern	0,00	0,00	0,00	0,00	0,00
3317	Einzahlungen aus der Veräußerung von Beteiligungen	0,00	0,00	0,00	0,00	0,00
3318	Einzahlungen aus der Veräußerung von kofinanzierten Schutzbauten	0,00	0,00	0,00	0,00	0,00
332	Einzahlungen aus der Rückzahlung von Darlehen sowie gewährten Vorschüssen	0,00	0,00	0,00	0,00	0,00
3321	Einzahlungen aus Darlehen an Träger des öffentlichen Rechts	0,00	0,00	0,00	0,00	0,00
3322	Einzahlungen aus Darlehen an Beteiligungen	0,00	0,00	0,00	0,00	0,00
3323	Einzahlungen aus Darlehen an Unternehmen und Haushalte	0,00	0,00	0,00	0,00	0,00
3325	Einzahlungen aus Vorschüssen und Anzahlungen	0,00	0,00	0,00	0,00	0,00
333	Einzahlungen aus Kapitaltransfers	0,00	0,00	0,00	0,00	0,00
3331	Kapitaltransferzahlungen von Trägern des öffentlichen Rechts	0,00	0,00	0,00	0,00	0,00
3332	Kapitaltransferzahlungen von Beteiligungen	0,00	0,00	0,00	0,00	0,00

Kunst, Kultur und Kultus (Gruppe 3)

MVAG	Mittelverwendungs- und -aufbringungsgruppen (1. und 2. Ebene)	VA 2025	Plan 2026	Plan 2027	Plan 2028	Plan 2029
3333	Kapitaltransferzahlungen von Unternehmen	0,00	0,00	0,00	0,00	0,00
3334	Kapitaltransferzahlungen von Haushalten und Organisationen ohne Erwerbscharakter	0,00	0,00	0,00	0,00	0,00
3335	Kapitaltransferzahlungen vom Ausland	0,00	0,00	0,00	0,00	0,00
33	Summe Einzahlungen investive Gebarung	0,00	0,00	0,00	0,00	0,00
341	Auszahlungen aus der Investitionstätigkeit	0,00	0,00	0,00	0,00	0,00
3411	Auszahlungen für den Erwerb von immateriellem Vermögen	0,00	0,00	0,00	0,00	0,00
3412	Auszahlungen für den Erwerb von Grundstücken und Grundstückseinrichtungen	0,00	0,00	0,00	0,00	0,00
3413	Auszahlungen für den Erwerb von Gebäuden und Bauten	0,00	0,00	0,00	0,00	0,00
3414	Auszahlungen für den Erwerb von technischen Anlagen, Fahrzeugen und Maschinen	0,00	0,00	0,00	0,00	0,00
3415	Auszahlungen für den Erwerb von Amts-, Betriebs- und Geschäftsausstattung	0,00	0,00	0,00	0,00	0,00
3416	Auszahlungen für den Erwerb von Kulturgütern	0,00	0,00	0,00	0,00	0,00
3417	Auszahlungen für den Erwerb von Beteiligungen	0,00	0,00	0,00	0,00	0,00
3418	Auszahlungen für den Erwerb von kofinanzierten Schutzbauten	0,00	0,00	0,00	0,00	0,00
342	Auszahlungen aus der Gewährung von Darlehen sowie gewährten Vorschüssen	0,00	0,00	0,00	0,00	0,00
3421	Auszahlungen von Darlehen an Träger des öffentlichen Rechts	0,00	0,00	0,00	0,00	0,00
3422	Auszahlungen von Darlehen an Beteiligungen	0,00	0,00	0,00	0,00	0,00
3423	Auszahlungen von Darlehen an Unternehmen und Haushalte	0,00	0,00	0,00	0,00	0,00
3425	Auszahlungen von Vorschüssen und Anzahlungen	0,00	0,00	0,00	0,00	0,00
343	Auszahlungen aus Kapitaltransfers	0,00	0,00	0,00	0,00	0,00
3431	Kapitaltransferzahlungen an Träger des öffentlichen Rechts	0,00	0,00	0,00	0,00	0,00
3432	Kapitaltransferzahlungen an Beteiligungen	0,00	0,00	0,00	0,00	0,00
3433	Kapitaltransferzahlungen an Unternehmen (Finanzunternehmen)	0,00	0,00	0,00	0,00	0,00
3434	Kapitaltransferzahlungen an Haushalte und Organisationen ohne Erwerbscharakter	0,00	0,00	0,00	0,00	0,00
3435	Kapitaltransferzahlungen an das Ausland	0,00	0,00	0,00	0,00	0,00
34	Summe Auszahlungen investive Gebarung	0,00	0,00	0,00	0,00	0,00
SA2	Saldo (2) Geldfluss aus der investiven Gebarung (33 – 34)	0,00	0,00	0,00	0,00	0,00
SA3	Saldo (3) Nettofinanzierungssaldo (Saldo 1 + Saldo 2)	-526.800,00	-493.000,00	-495.300,00	-495.500,00	-486.600,00
351	Einzahlungen aus der Aufnahme von Finanzschulden	0,00	0,00	0,00	0,00	0,00
3511	Einzahlungen aus empfangenen Darlehen von öffentlichen Körperschaften und Rechtsträgern	0,00	0,00	0,00	0,00	0,00
3512	Einzahlungen aus empfangenen Darlehen von Beteiligungen	0,00	0,00	0,00	0,00	0,00

Kunst, Kultur und Kultus (Gruppe 3)

MVAG	Mittelverwendungs- und -aufbringungsgruppen (1. und 2. Ebene)	VA 2025	Plan 2026	Plan 2027	Plan 2028	Plan 2029
3513	Einzahlungen aus empfangenen Darlehen von Unternehmen und privaten Haushalten	0,00	0,00	0,00	0,00	0,00
3514	Einzahlungen aus Finanzschulden (Finanzunternehmen)	0,00	0,00	0,00	0,00	0,00
3515	Einzahlungen aus Aufnahmen von Leasingverbindlichkeiten	0,00	0,00	0,00	0,00	0,00
353	Einzahlungen infolge eines Kapitaltausches bei derivativen Finanzinstrumenten mit Grundges	0,00	0,00	0,00	0,00	0,00
3530	Einzahlungen infolge eines Kapitaltausches bei derivativen Finanzinstrumenten mit Grundgeschäft	0,00	0,00	0,00	0,00	0,00
355	Einzahlungen aus dem Abgang von Finanzinstrumenten	0,00	0,00	0,00	0,00	0,00
3550	Einzahlungen aus dem Abgang von Finanzinstrumenten	0,00	0,00	0,00	0,00	0,00
35	Summe Einzahlungen aus der Finanzierungstätigkeit	0,00	0,00	0,00	0,00	0,00
361	Auszahlungen aus der Tilgung von Finanzschulden	0,00	0,00	0,00	0,00	0,00
3611	Auszahlungen aus empfangenen Darlehen von öffentlichen Körperschaften und Rechtsträgern	0,00	0,00	0,00	0,00	0,00
3612	Auszahlungen aus empfangenen Darlehen von Beteiligungen	0,00	0,00	0,00	0,00	0,00
3613	Auszahlungen aus empfangenen Darlehen von Unternehmen und privaten Haushalten	0,00	0,00	0,00	0,00	0,00
3614	Auszahlungen aus Finanzschulden	0,00	0,00	0,00	0,00	0,00
3615	Auszahlungen aus Rückzahlungen von Leasingverbindlichkeiten	0,00	0,00	0,00	0,00	0,00
363	Auszahlungen infolge eines Kapitaltausches bei derivativen Finanzinstrumenten mit Grundges	0,00	0,00	0,00	0,00	0,00
3630	Auszahlungen infolge eines Kapitaltausches bei derivativen Finanzinstrumenten mit Grundgeschäft	0,00	0,00	0,00	0,00	0,00
365	Auszahlungen für den Erwerb von Finanzinstrumenten	0,00	0,00	0,00	0,00	0,00
3650	Auszahlungen für den Erwerb von Finanzinstrumenten	0,00	0,00	0,00	0,00	0,00
36	Summe Auszahlungen aus der Finanzierungstätigkeit	0,00	0,00	0,00	0,00	0,00
SA4	Saldo (4) Geldfluss aus der Finanzierungstätigkeit (35 – 36)	0,00	0,00	0,00	0,00	0,00
SA5	Saldo (5) Geldfluss aus der voranschlagswirksamen Gebarung (Saldo 3 + Saldo 4)	-526.800,00	-493.000,00	-495.300,00	-495.500,00	-486.600,00

Soziale Wohlfahrt und Wohnbauförderung (Gruppe 4)

MVAG	Mittelverwendungs- und -aufbringungsgruppen (1. und 2. Ebene)	VA 2025	Plan 2026	Plan 2027	Plan 2028	Plan 2029
311	Einzahlungen aus operativer Verwaltungstätigkeit	140.000,00	140.000,00	140.000,00	140.000,00	140.000,00
3111	Einzahlungen aus eigenen Abgaben	0,00	0,00	0,00	0,00	0,00
3112	Einzahlungen aus Ertragsanteilen	0,00	0,00	0,00	0,00	0,00
3113	Einzahlungen aus Gebühren	0,00	0,00	0,00	0,00	0,00
3114	Einzahlungen aus Leistungen	0,00	0,00	0,00	0,00	0,00
3115	Einzahlungen aus Besitz und wirtschaftlicher Tätigkeit	0,00	0,00	0,00	0,00	0,00
3116	Einzahlungen aus Veräußerung von geringwertigen Wirtschaftsgütern (GWG) und sonstige Einzahlun	140.000,00	140.000,00	140.000,00	140.000,00	140.000,00
312	Einzahlungen aus Transfers	0,00	0,00	0,00	0,00	0,00
3121	Transferzahlungen von Trägern des öffentlichen Rechts	0,00	0,00	0,00	0,00	0,00
3122	Transferzahlungen von Beteiligungen	0,00	0,00	0,00	0,00	0,00
3123	Transferzahlungen von Unternehmen (inkl. Finanzunternehmen)	0,00	0,00	0,00	0,00	0,00
3124	Transferzahlungen von Haushalten und Organisationen ohne Erwerbscharakter	0,00	0,00	0,00	0,00	0,00
3125	Transferzahlungen vom Ausland	0,00	0,00	0,00	0,00	0,00
3126	Investitions- und Tilgungszuschüsse zwischen Unternehmungen und Betrieben der Gebietskörpersch	0,00	0,00	0,00	0,00	0,00
313	Einzahlungen aus Finanzerträgen	1.400,00	1.400,00	1.400,00	1.400,00	1.400,00
3131	Einzahlungen aus Zinserträgen	1.400,00	1.400,00	1.400,00	1.400,00	1.400,00
3132	Einzahlungen aus Zinsen aus derivativen Finanzinstrumenten mit und ohne Grundgeschäft	0,00	0,00	0,00	0,00	0,00
3133	Einzahlungen aus Gewinnentnahmen von marktbestimmten Betrieben	0,00	0,00	0,00	0,00	0,00
3134	Sonstige Einzahlungen aus Finanzerträgen	0,00	0,00	0,00	0,00	0,00
3135	Einzahlungen aus Dividenden/Gewinnausschüttungen	0,00	0,00	0,00	0,00	0,00
31	Summe Einzahlungen operative Gebarung	141.400,00	141.400,00	141.400,00	141.400,00	141.400,00
321	Auszahlungen aus Personalaufwand	0,00	0,00	0,00	0,00	0,00
3211	Auszahlungen für Personalaufwand (Bezüge, Nebengebühren, und Mehrleistungsvergütungen)	0,00	0,00	0,00	0,00	0,00
3212	Auszahlungen für gesetzliche und freiwillige Sozialaufwendungen	0,00	0,00	0,00	0,00	0,00
3213	Auszahlungen aus sonstigem Personalaufwand	0,00	0,00	0,00	0,00	0,00
322	Auszahlungen aus Sachaufwand	199.900,00	201.700,00	199.900,00	202.700,00	199.300,00
3221	Auszahlungen für Gebrauchs- und Verbrauchsgüter, Handelswaren	165.000,00	166.000,00	166.000,00	167.000,00	168.000,00
3222	Auszahlungen für Verwaltungs- und Betriebsaufwand	2.800,00	2.800,00	2.800,00	2.800,00	2.800,00
3223	Auszahlungen für Leasing- und Mietaufwand	2.600,00	4.400,00	2.600,00	4.400,00	0,00
3224	Auszahlungen für Instandhaltung	0,00	0,00	0,00	0,00	0,00
3225	Sonstige Auszahlungen aus Sachaufwand	29.500,00	28.500,00	28.500,00	28.500,00	28.500,00

Voranschlag 2025 (Plan 2026 - 2029)

Stadtgemeinde Althofen

MFP - Finanzierungshaushalt Bereichsbudget 1. und 2. Ebene

Soziale Wohlfahrt und Wohnbauförderung (Gruppe 4)

MVAG	Mittelverwendungs- und -aufbringungsgruppen (1. und 2. Ebene)	VA 2025	Plan 2026	Plan 2027	Plan 2028	Plan 2029
3226	Auszahlungen aus der Inanspruchnahme von Haftungen	0,00	0,00	0,00	0,00	0,00

Soziale Wohlfahrt und Wohnbauförderung (Gruppe 4)

MVAG	Mittelverwendungs- und -aufbringungsgruppen (1. und 2. Ebene)	VA 2025	Plan 2026	Plan 2027	Plan 2028	Plan 2029
323	Auszahlungen aus Transfers	2.866.500,00	3.193.800,00	3.395.700,00	3.396.700,00	3.396.700,00
3231	Transferzahlungen an Träger des öffentlichen Rechts	2.840.600,00	3.167.900,00	3.369.800,00	3.370.800,00	3.370.800,00
3232	Transferzahlungen an Beteiligungen	0,00	0,00	0,00	0,00	0,00
3233	Transferzahlungen an Unternehmen (inkl. Finanzunternehmen)	0,00	0,00	0,00	0,00	0,00
3234	Transferzahlungen an Haushalte und Organisationen ohne Erwerbscharakter	25.900,00	25.900,00	25.900,00	25.900,00	25.900,00
3235	Transferzahlungen an das Ausland	0,00	0,00	0,00	0,00	0,00
3236	Investitions- und Tilgungszuschüsse zwischen Unternehmungen und Betrieben der Gebietskörpersch	0,00	0,00	0,00	0,00	0,00
324	Auszahlungen aus Finanzaufwand	0,00	0,00	0,00	0,00	0,00
3241	Auszahlungen für Zinsen	0,00	0,00	0,00	0,00	0,00
3242	Auszahlungen für Zinsen aus derivativen Finanzinstrumenten mit und ohne Grundgeschäft	0,00	0,00	0,00	0,00	0,00
3243	Auszahlungen aus Gewinnentnahmen von marktbestimmten Betrieben	0,00	0,00	0,00	0,00	0,00
3244	Sonstige Auszahlungen aus Finanzaufwendungen	0,00	0,00	0,00	0,00	0,00
32	Summe Auszahlungen operative Gebarung	3.066.400,00	3.395.500,00	3.595.600,00	3.599.400,00	3.596.000,00
SA1	Saldo (1) Geldfluss aus der operativen Gebarung (31 – 32)	-2.925.000,00	-3.254.100,00	-3.454.200,00	-3.458.000,00	-3.454.600,00
331	Einzahlungen aus der Investitionstätigkeit	0,00	0,00	0,00	0,00	0,00
3311	Einzahlungen aus der Veräußerung von immateriellem Vermögen	0,00	0,00	0,00	0,00	0,00
3312	Einzahlungen aus der Veräußerung von Grundstücken und Grundstückeinrichtungen	0,00	0,00	0,00	0,00	0,00
3313	Einzahlungen aus der Veräußerung von Gebäuden und Bauten	0,00	0,00	0,00	0,00	0,00
3314	Einzahlungen aus der Veräußerung von technischen Anlagen, Fahrzeugen und Maschinen	0,00	0,00	0,00	0,00	0,00
3315	Einzahlungen aus der Veräußerung von Amts-, Betriebs- und Geschäftsausstattung	0,00	0,00	0,00	0,00	0,00
3316	Einzahlungen aus der Veräußerung von Kulturgütern	0,00	0,00	0,00	0,00	0,00
3317	Einzahlungen aus der Veräußerung von Beteiligungen	0,00	0,00	0,00	0,00	0,00
3318	Einzahlungen aus der Veräußerung von kofinanzierten Schutzbauten	0,00	0,00	0,00	0,00	0,00
332	Einzahlungen aus der Rückzahlung von Darlehen sowie gewährten Vorschüssen	3.800,00	3.800,00	3.800,00	3.800,00	3.800,00
3321	Einzahlungen aus Darlehen an Träger des öffentlichen Rechts	0,00	0,00	0,00	0,00	0,00
3322	Einzahlungen aus Darlehen an Beteiligungen	0,00	0,00	0,00	0,00	0,00
3323	Einzahlungen aus Darlehen an Unternehmen und Haushalte	3.800,00	3.800,00	3.800,00	3.800,00	3.800,00
3325	Einzahlungen aus Vorschüssen und Anzahlungen	0,00	0,00	0,00	0,00	0,00
333	Einzahlungen aus Kapitaltransfers	0,00	0,00	0,00	0,00	0,00
3331	Kapitaltransferzahlungen von Trägern des öffentlichen Rechts	0,00	0,00	0,00	0,00	0,00
3332	Kapitaltransferzahlungen von Beteiligungen	0,00	0,00	0,00	0,00	0,00

Soziale Wohlfahrt und Wohnbauförderung (Gruppe 4)

MVAG	Mittelverwendungs- und -aufbringungsgruppen (1. und 2. Ebene)	VA 2025	Plan 2026	Plan 2027	Plan 2028	Plan 2029
3333	Kapitaltransferzahlungen von Unternehmen	0,00	0,00	0,00	0,00	0,00
3334	Kapitaltransferzahlungen von Haushalten und Organisationen ohne Erwerbscharakter	0,00	0,00	0,00	0,00	0,00
3335	Kapitaltransferzahlungen vom Ausland	0,00	0,00	0,00	0,00	0,00
33	Summe Einzahlungen investive Gebarung	3.800,00	3.800,00	3.800,00	3.800,00	3.800,00
341	Auszahlungen aus der Investitionstätigkeit	0,00	0,00	0,00	0,00	0,00
3411	Auszahlungen für den Erwerb von immateriellem Vermögen	0,00	0,00	0,00	0,00	0,00
3412	Auszahlungen für den Erwerb von Grundstücken und Grundstückseinrichtungen	0,00	0,00	0,00	0,00	0,00
3413	Auszahlungen für den Erwerb von Gebäuden und Bauten	0,00	0,00	0,00	0,00	0,00
3414	Auszahlungen für den Erwerb von technischen Anlagen, Fahrzeugen und Maschinen	0,00	0,00	0,00	0,00	0,00
3415	Auszahlungen für den Erwerb von Amts-, Betriebs- und Geschäftsausstattung	0,00	0,00	0,00	0,00	0,00
3416	Auszahlungen für den Erwerb von Kulturgütern	0,00	0,00	0,00	0,00	0,00
3417	Auszahlungen für den Erwerb von Beteiligungen	0,00	0,00	0,00	0,00	0,00
3418	Auszahlungen für den Erwerb von kofinanzierten Schutzbauten	0,00	0,00	0,00	0,00	0,00
342	Auszahlungen aus der Gewährung von Darlehen sowie gewährten Vorschüssen	7.000,00	7.000,00	7.000,00	7.000,00	7.000,00
3421	Auszahlungen von Darlehen an Träger des öffentlichen Rechts	0,00	0,00	0,00	0,00	0,00
3422	Auszahlungen von Darlehen an Beteiligungen	0,00	0,00	0,00	0,00	0,00
3423	Auszahlungen von Darlehen an Unternehmen und Haushalte	7.000,00	7.000,00	7.000,00	7.000,00	7.000,00
3425	Auszahlungen von Vorschüssen und Anzahlungen	0,00	0,00	0,00	0,00	0,00
343	Auszahlungen aus Kapitaltransfers	0,00	0,00	0,00	0,00	0,00
3431	Kapitaltransferzahlungen an Träger des öffentlichen Rechts	0,00	0,00	0,00	0,00	0,00
3432	Kapitaltransferzahlungen an Beteiligungen	0,00	0,00	0,00	0,00	0,00
3433	Kapitaltransferzahlungen an Unternehmen (Finanzunternehmen)	0,00	0,00	0,00	0,00	0,00
3434	Kapitaltransferzahlungen an Haushalte und Organisationen ohne Erwerbscharakter	0,00	0,00	0,00	0,00	0,00
3435	Kapitaltransferzahlungen an das Ausland	0,00	0,00	0,00	0,00	0,00
34	Summe Auszahlungen investive Gebarung	7.000,00	7.000,00	7.000,00	7.000,00	7.000,00
SA2	Saldo (2) Geldfluss aus der investiven Gebarung (33 – 34)	-3.200,00	-3.200,00	-3.200,00	-3.200,00	-3.200,00
SA3	Saldo (3) Nettofinanzierungssaldo (Saldo 1 + Saldo 2)	-2.928.200,00	-3.257.300,00	-3.457.400,00	-3.461.200,00	-3.457.800,00
351	Einzahlungen aus der Aufnahme von Finanzschulden	0,00	0,00	0,00	0,00	0,00
3511	Einzahlungen aus empfangenen Darlehen von öffentlichen Körperschaften und Rechtsträgern	0,00	0,00	0,00	0,00	0,00
3512	Einzahlungen aus empfangenen Darlehen von Beteiligungen	0,00	0,00	0,00	0,00	0,00

Soziale Wohlfahrt und Wohnbauförderung (Gruppe 4)

MVAG	Mittelverwendungs- und -aufbringungsgruppen (1. und 2. Ebene)	VA 2025	Plan 2026	Plan 2027	Plan 2028	Plan 2029
3513	Einzahlungen aus empfangenen Darlehen von Unternehmen und privaten Haushalten	0,00	0,00	0,00	0,00	0,00
3514	Einzahlungen aus Finanzschulden (Finanzunternehmen)	0,00	0,00	0,00	0,00	0,00
3515	Einzahlungen aus Aufnahmen von Leasingverbindlichkeiten	0,00	0,00	0,00	0,00	0,00
353	Einzahlungen infolge eines Kapitaltausches bei derivativen Finanzinstrumenten mit Grundges	0,00	0,00	0,00	0,00	0,00
3530	Einzahlungen infolge eines Kapitaltausches bei derivativen Finanzinstrumenten mit Grundgeschäft	0,00	0,00	0,00	0,00	0,00
355	Einzahlungen aus dem Abgang von Finanzinstrumenten	0,00	0,00	0,00	0,00	0,00
3550	Einzahlungen aus dem Abgang von Finanzinstrumenten	0,00	0,00	0,00	0,00	0,00
35	Summe Einzahlungen aus der Finanzierungstätigkeit	0,00	0,00	0,00	0,00	0,00
361	Auszahlungen aus der Tilgung von Finanzschulden	0,00	0,00	0,00	0,00	0,00
3611	Auszahlungen aus empfangenen Darlehen von öffentlichen Körperschaften und Rechtsträgern	0,00	0,00	0,00	0,00	0,00
3612	Auszahlungen aus empfangenen Darlehen von Beteiligungen	0,00	0,00	0,00	0,00	0,00
3613	Auszahlungen aus empfangenen Darlehen von Unternehmen und privaten Haushalten	0,00	0,00	0,00	0,00	0,00
3614	Auszahlungen aus Finanzschulden	0,00	0,00	0,00	0,00	0,00
3615	Auszahlungen aus Rückzahlungen von Leasingverbindlichkeiten	0,00	0,00	0,00	0,00	0,00
363	Auszahlungen infolge eines Kapitaltausches bei derivativen Finanzinstrumenten mit Grundges	0,00	0,00	0,00	0,00	0,00
3630	Auszahlungen infolge eines Kapitaltausches bei derivativen Finanzinstrumenten mit Grundgeschäft	0,00	0,00	0,00	0,00	0,00
365	Auszahlungen für den Erwerb von Finanzinstrumenten	0,00	0,00	0,00	0,00	0,00
3650	Auszahlungen für den Erwerb von Finanzinstrumenten	0,00	0,00	0,00	0,00	0,00
36	Summe Auszahlungen aus der Finanzierungstätigkeit	0,00	0,00	0,00	0,00	0,00
SA4	Saldo (4) Geldfluss aus der Finanzierungstätigkeit (35 – 36)	0,00	0,00	0,00	0,00	0,00
SA5	Saldo (5) Geldfluss aus der voranschlagswirksamen Gebarung (Saldo 3 + Saldo 4)	-2.928.200,00	-3.257.300,00	-3.457.400,00	-3.461.200,00	-3.457.800,00

Gesundheit (Gruppe 5)

MVAG	Mittelverwendungs- und -aufbringungsgruppen (1. und 2. Ebene)	VA 2025	Plan 2026	Plan 2027	Plan 2028	Plan 2029
311	Einzahlungen aus operativer Verwaltungstätigkeit	6.000,00	6.000,00	6.000,00	6.000,00	6.000,00
3111	Einzahlungen aus eigenen Abgaben	0,00	0,00	0,00	0,00	0,00
3112	Einzahlungen aus Ertragsanteilen	0,00	0,00	0,00	0,00	0,00
3113	Einzahlungen aus Gebühren	0,00	0,00	0,00	0,00	0,00
3114	Einzahlungen aus Leistungen	6.000,00	6.000,00	6.000,00	6.000,00	6.000,00
3115	Einzahlungen aus Besitz und wirtschaftlicher Tätigkeit	0,00	0,00	0,00	0,00	0,00
3116	Einzahlungen aus Veräußerung von geringwertigen Wirtschaftsgütern (GWG) und sonstige Einzahlun	0,00	0,00	0,00	0,00	0,00
312	Einzahlungen aus Transfers	70.000,00	0,00	0,00	0,00	0,00
3121	Transferzahlungen von Trägern des öffentlichen Rechts	70.000,00	0,00	0,00	0,00	0,00
3122	Transferzahlungen von Beteiligungen	0,00	0,00	0,00	0,00	0,00
3123	Transferzahlungen von Unternehmen (inkl. Finanzunternehmen)	0,00	0,00	0,00	0,00	0,00
3124	Transferzahlungen von Haushalten und Organisationen ohne Erwerbscharakter	0,00	0,00	0,00	0,00	0,00
3125	Transferzahlungen vom Ausland	0,00	0,00	0,00	0,00	0,00
3126	Investitions- und Tilgungszuschüsse zwischen Unternehmungen und Betrieben der Gebietskörperscha	0,00	0,00	0,00	0,00	0,00
313	Einzahlungen aus Finanzerträgen	0,00	0,00	0,00	0,00	0,00
3131	Einzahlungen aus Zinserträgen	0,00	0,00	0,00	0,00	0,00
3132	Einzahlungen aus Zinsen aus derivativen Finanzinstrumenten mit und ohne Grundgeschäft	0,00	0,00	0,00	0,00	0,00
3133	Einzahlungen aus Gewinnentnahmen von marktbestimmten Betrieben	0,00	0,00	0,00	0,00	0,00
3134	Sonstige Einzahlungen aus Finanzerträgen	0,00	0,00	0,00	0,00	0,00
3135	Einzahlungen aus Dividenden/Gewinnausschüttungen	0,00	0,00	0,00	0,00	0,00
31	Summe Einzahlungen operative Gebarung	76.000,00	6.000,00	6.000,00	6.000,00	6.000,00
321	Auszahlungen aus Personalaufwand	0,00	0,00	0,00	0,00	0,00
3211	Auszahlungen für Personalaufwand (Bezüge, Nebengebühren, und Mehrleistungsvergütungen)	0,00	0,00	0,00	0,00	0,00
3212	Auszahlungen für gesetzliche und freiwillige Sozialaufwendungen	0,00	0,00	0,00	0,00	0,00
3213	Auszahlungen aus sonstigem Personalaufwand	0,00	0,00	0,00	0,00	0,00
322	Auszahlungen aus Sachaufwand	172.300,00	97.400,00	97.400,00	97.400,00	96.900,00
3221	Auszahlungen für Gebrauchs- und Verbrauchsgüter, Handelswaren	10.500,00	10.500,00	10.500,00	10.500,00	10.500,00
3222	Auszahlungen für Verwaltungs- und Betriebsaufwand	2.600,00	2.700,00	2.700,00	2.700,00	2.200,00
3223	Auszahlungen für Leasing- und Mietaufwand	6.000,00	6.000,00	6.000,00	6.000,00	6.000,00
3224	Auszahlungen für Instandhaltung	0,00	0,00	0,00	0,00	0,00
3225	Sonstige Auszahlungen aus Sachaufwand	153.200,00	78.200,00	78.200,00	78.200,00	78.200,00

Voranschlag 2025 (Plan 2026 - 2029)

Stadtgemeinde Althofen

MFP - Finanzierungshaushalt Bereichsbudget 1. und 2. Ebene

Gesundheit (Gruppe 5)

MVAG	Mittelverwendungs- und -aufbringungsgruppen (1. und 2. Ebene)	VA 2025	Plan 2026	Plan 2027	Plan 2028	Plan 2029
3226	Auszahlungen aus der Inanspruchnahme von Haftungen	0,00	0,00	0,00	0,00	0,00

Gesundheit (Gruppe 5)

MVAG	Mittelverwendungs- und -aufbringungsgruppen (1. und 2. Ebene)	VA 2025	Plan 2026	Plan 2027	Plan 2028	Plan 2029
323	Auszahlungen aus Transfers	1.150.500,00	1.171.700,00	1.193.400,00	1.215.500,00	1.238.000,00
3231	Transferzahlungen an Träger des öffentlichen Rechts	1.150.500,00	1.171.700,00	1.193.400,00	1.215.500,00	1.238.000,00
3232	Transferzahlungen an Beteiligungen	0,00	0,00	0,00	0,00	0,00
3233	Transferzahlungen an Unternehmen (inkl. Finanzunternehmen)	0,00	0,00	0,00	0,00	0,00
3234	Transferzahlungen an Haushalte und Organisationen ohne Erwerbscharakter	0,00	0,00	0,00	0,00	0,00
3235	Transferzahlungen an das Ausland	0,00	0,00	0,00	0,00	0,00
3236	Investitions- und Tilgungszuschüsse zwischen Unternehmungen und Betrieben der Gebietskörpersch	0,00	0,00	0,00	0,00	0,00
324	Auszahlungen aus Finanzaufwand	0,00	0,00	0,00	0,00	0,00
3241	Auszahlungen für Zinsen	0,00	0,00	0,00	0,00	0,00
3242	Auszahlungen für Zinsen aus derivativen Finanzinstrumenten mit und ohne Grundgeschäft	0,00	0,00	0,00	0,00	0,00
3243	Auszahlungen aus Gewinnentnahmen von marktbestimmten Betrieben	0,00	0,00	0,00	0,00	0,00
3244	Sonstige Auszahlungen aus Finanzaufwendungen	0,00	0,00	0,00	0,00	0,00
32	Summe Auszahlungen operative Gebarung	1.322.800,00	1.269.100,00	1.290.800,00	1.312.900,00	1.334.900,00
SA1	Saldo (1) Geldfluss aus der operativen Gebarung (31 – 32)	-1.246.800,00	-1.263.100,00	-1.284.800,00	-1.306.900,00	-1.328.900,00
331	Einzahlungen aus der Investitionstätigkeit	0,00	0,00	0,00	0,00	0,00
3311	Einzahlungen aus der Veräußerung von immateriellem Vermögen	0,00	0,00	0,00	0,00	0,00
3312	Einzahlungen aus der Veräußerung von Grundstücken und Grundstückeinrichtungen	0,00	0,00	0,00	0,00	0,00
3313	Einzahlungen aus der Veräußerung von Gebäuden und Bauten	0,00	0,00	0,00	0,00	0,00
3314	Einzahlungen aus der Veräußerung von technischen Anlagen, Fahrzeugen und Maschinen	0,00	0,00	0,00	0,00	0,00
3315	Einzahlungen aus der Veräußerung von Amts-, Betriebs- und Geschäftsausstattung	0,00	0,00	0,00	0,00	0,00
3316	Einzahlungen aus der Veräußerung von Kulturgütern	0,00	0,00	0,00	0,00	0,00
3317	Einzahlungen aus der Veräußerung von Beteiligungen	0,00	0,00	0,00	0,00	0,00
3318	Einzahlungen aus der Veräußerung von kofinanzierten Schutzbauten	0,00	0,00	0,00	0,00	0,00
332	Einzahlungen aus der Rückzahlung von Darlehen sowie gewährten Vorschüssen	0,00	0,00	0,00	0,00	0,00
3321	Einzahlungen aus Darlehen an Träger des öffentlichen Rechts	0,00	0,00	0,00	0,00	0,00
3322	Einzahlungen aus Darlehen an Beteiligungen	0,00	0,00	0,00	0,00	0,00
3323	Einzahlungen aus Darlehen an Unternehmen und Haushalte	0,00	0,00	0,00	0,00	0,00
3325	Einzahlungen aus Vorschüssen und Anzahlungen	0,00	0,00	0,00	0,00	0,00
333	Einzahlungen aus Kapitaltransfers	0,00	0,00	0,00	0,00	0,00
3331	Kapitaltransferzahlungen von Trägern des öffentlichen Rechts	0,00	0,00	0,00	0,00	0,00
3332	Kapitaltransferzahlungen von Beteiligungen	0,00	0,00	0,00	0,00	0,00

Gesundheit (Gruppe 5)

MVAG	Mittelverwendungs- und -aufbringungsgruppen (1. und 2. Ebene)	VA 2025	Plan 2026	Plan 2027	Plan 2028	Plan 2029
3333	Kapitaltransferzahlungen von Unternehmen	0,00	0,00	0,00	0,00	0,00
3334	Kapitaltransferzahlungen von Haushalten und Organisationen ohne Erwerbscharakter	0,00	0,00	0,00	0,00	0,00
3335	Kapitaltransferzahlungen vom Ausland	0,00	0,00	0,00	0,00	0,00
33	Summe Einzahlungen investive Gebarung	0,00	0,00	0,00	0,00	0,00
341	Auszahlungen aus der Investitionstätigkeit	0,00	0,00	0,00	0,00	0,00
3411	Auszahlungen für den Erwerb von immateriellem Vermögen	0,00	0,00	0,00	0,00	0,00
3412	Auszahlungen für den Erwerb von Grundstücken und Grundstückseinrichtungen	0,00	0,00	0,00	0,00	0,00
3413	Auszahlungen für den Erwerb von Gebäuden und Bauten	0,00	0,00	0,00	0,00	0,00
3414	Auszahlungen für den Erwerb von technischen Anlagen, Fahrzeugen und Maschinen	0,00	0,00	0,00	0,00	0,00
3415	Auszahlungen für den Erwerb von Amts-, Betriebs- und Geschäftsausstattung	0,00	0,00	0,00	0,00	0,00
3416	Auszahlungen für den Erwerb von Kulturgütern	0,00	0,00	0,00	0,00	0,00
3417	Auszahlungen für den Erwerb von Beteiligungen	0,00	0,00	0,00	0,00	0,00
3418	Auszahlungen für den Erwerb von kofinanzierten Schutzbauten	0,00	0,00	0,00	0,00	0,00
342	Auszahlungen aus der Gewährung von Darlehen sowie gewährten Vorschüssen	0,00	0,00	0,00	0,00	0,00
3421	Auszahlungen von Darlehen an Träger des öffentlichen Rechts	0,00	0,00	0,00	0,00	0,00
3422	Auszahlungen von Darlehen an Beteiligungen	0,00	0,00	0,00	0,00	0,00
3423	Auszahlungen von Darlehen an Unternehmen und Haushalte	0,00	0,00	0,00	0,00	0,00
3425	Auszahlungen von Vorschüssen und Anzahlungen	0,00	0,00	0,00	0,00	0,00
343	Auszahlungen aus Kapitaltransfers	20.000,00	0,00	0,00	0,00	0,00
3431	Kapitaltransferzahlungen an Träger des öffentlichen Rechts	0,00	0,00	0,00	0,00	0,00
3432	Kapitaltransferzahlungen an Beteiligungen	0,00	0,00	0,00	0,00	0,00
3433	Kapitaltransferzahlungen an Unternehmen (Finanzunternehmen)	0,00	0,00	0,00	0,00	0,00
3434	Kapitaltransferzahlungen an Haushalte und Organisationen ohne Erwerbscharakter	20.000,00	0,00	0,00	0,00	0,00
3435	Kapitaltransferzahlungen an das Ausland	0,00	0,00	0,00	0,00	0,00
34	Summe Auszahlungen investive Gebarung	20.000,00	0,00	0,00	0,00	0,00
SA2	Saldo (2) Geldfluss aus der investiven Gebarung (33 – 34)	-20.000,00	0,00	0,00	0,00	0,00
SA3	Saldo (3) Nettofinanzierungssaldo (Saldo 1 + Saldo 2)	-1.266.800,00	-1.263.100,00	-1.284.800,00	-1.306.900,00	-1.328.900,00
351	Einzahlungen aus der Aufnahme von Finanzschulden	0,00	0,00	0,00	0,00	0,00
3511	Einzahlungen aus empfangenen Darlehen von öffentlichen Körperschaften und Rechtsträgern	0,00	0,00	0,00	0,00	0,00
3512	Einzahlungen aus empfangenen Darlehen von Beteiligungen	0,00	0,00	0,00	0,00	0,00

Gesundheit (Gruppe 5)

MVAG	Mittelverwendungs- und -aufbringungsgruppen (1. und 2. Ebene)	VA 2025	Plan 2026	Plan 2027	Plan 2028	Plan 2029
3513	Einzahlungen aus empfangenen Darlehen von Unternehmen und privaten Haushalten	0,00	0,00	0,00	0,00	0,00
3514	Einzahlungen aus Finanzschulden (Finanzunternehmen)	0,00	0,00	0,00	0,00	0,00
3515	Einzahlungen aus Aufnahmen von Leasingverbindlichkeiten	0,00	0,00	0,00	0,00	0,00
353	Einzahlungen infolge eines Kapitaltausches bei derivativen Finanzinstrumenten mit Grundgesc	0,00	0,00	0,00	0,00	0,00
3530	Einzahlungen infolge eines Kapitaltausches bei derivativen Finanzinstrumenten mit Grundgeschäft	0,00	0,00	0,00	0,00	0,00
355	Einzahlungen aus dem Abgang von Finanzinstrumenten	0,00	0,00	0,00	0,00	0,00
3550	Einzahlungen aus dem Abgang von Finanzinstrumenten	0,00	0,00	0,00	0,00	0,00
35	Summe Einzahlungen aus der Finanzierungstätigkeit	0,00	0,00	0,00	0,00	0,00
361	Auszahlungen aus der Tilgung von Finanzschulden	0,00	0,00	0,00	0,00	0,00
3611	Auszahlungen aus empfangenen Darlehen von öffentlichen Körperschaften und Rechtsträgern	0,00	0,00	0,00	0,00	0,00
3612	Auszahlungen aus empfangenen Darlehen von Beteiligungen	0,00	0,00	0,00	0,00	0,00
3613	Auszahlungen aus empfangenen Darlehen von Unternehmen und privaten Haushalten	0,00	0,00	0,00	0,00	0,00
3614	Auszahlungen aus Finanzschulden	0,00	0,00	0,00	0,00	0,00
3615	Auszahlungen aus Rückzahlungen von Leasingverbindlichkeiten	0,00	0,00	0,00	0,00	0,00
363	Auszahlungen infolge eines Kapitaltausches bei derivativen Finanzinstrumenten mit Grundges	0,00	0,00	0,00	0,00	0,00
3630	Auszahlungen infolge eines Kapitaltausches bei derivativen Finanzinstrumenten mit Grundgeschäft	0,00	0,00	0,00	0,00	0,00
365	Auszahlungen für den Erwerb von Finanzinstrumenten	0,00	0,00	0,00	0,00	0,00
3650	Auszahlungen für den Erwerb von Finanzinstrumenten	0,00	0,00	0,00	0,00	0,00
36	Summe Auszahlungen aus der Finanzierungstätigkeit	0,00	0,00	0,00	0,00	0,00
SA4	Saldo (4) Geldfluss aus der Finanzierungstätigkeit (35 – 36)	0,00	0,00	0,00	0,00	0,00
SA5	Saldo (5) Geldfluss aus der voranschlagswirksamen Gebarung (Saldo 3 + Saldo 4)	-1.266.800,00	-1.263.100,00	-1.284.800,00	-1.306.900,00	-1.328.900,00

Straßen- und Wasserbau, Verkehr (Gruppe 6)

MVAG	Mittelverwendungs- und -aufbringungsgruppen (1. und 2. Ebene)	VA 2025	Plan 2026	Plan 2027	Plan 2028	Plan 2029
311	Einzahlungen aus operativer Verwaltungstätigkeit	694.800,00	694.800,00	694.800,00	694.800,00	694.800,00
3111	Einzahlungen aus eigenen Abgaben	0,00	0,00	0,00	0,00	0,00
3112	Einzahlungen aus Ertragsanteilen	0,00	0,00	0,00	0,00	0,00
3113	Einzahlungen aus Gebühren	0,00	0,00	0,00	0,00	0,00
3114	Einzahlungen aus Leistungen	694.800,00	694.800,00	694.800,00	694.800,00	694.800,00
3115	Einzahlungen aus Besitz und wirtschaftlicher Tätigkeit	0,00	0,00	0,00	0,00	0,00
3116	Einzahlungen aus Veräußerung von geringwertigen Wirtschaftsgütern (GWG) und sonstige Einzahlun	0,00	0,00	0,00	0,00	0,00
312	Einzahlungen aus Transfers	239.200,00	125.500,00	125.500,00	125.500,00	125.500,00
3121	Transferzahlungen von Trägern des öffentlichen Rechts	154.200,00	50.500,00	50.500,00	50.500,00	50.500,00
3122	Transferzahlungen von Beteiligungen	0,00	0,00	0,00	0,00	0,00
3123	Transferzahlungen von Unternehmen (inkl. Finanzunternehmen)	0,00	0,00	0,00	0,00	0,00
3124	Transferzahlungen von Haushalten und Organisationen ohne Erwerbscharakter	85.000,00	75.000,00	75.000,00	75.000,00	75.000,00
3125	Transferzahlungen vom Ausland	0,00	0,00	0,00	0,00	0,00
3126	Investitions- und Tilgungszuschüsse zwischen Unternehmungen und Betrieben der Gebietskörpersch	0,00	0,00	0,00	0,00	0,00
313	Einzahlungen aus Finanzerträgen	0,00	0,00	0,00	0,00	0,00
3131	Einzahlungen aus Zinserträgen	0,00	0,00	0,00	0,00	0,00
3132	Einzahlungen aus Zinsen aus derivativen Finanzinstrumenten mit und ohne Grundgeschäft	0,00	0,00	0,00	0,00	0,00
3133	Einzahlungen aus Gewinnentnahmen von marktbestimmten Betrieben	0,00	0,00	0,00	0,00	0,00
3134	Sonstige Einzahlungen aus Finanzerträgen	0,00	0,00	0,00	0,00	0,00
3135	Einzahlungen aus Dividenden/Gewinnausschüttungen	0,00	0,00	0,00	0,00	0,00
31	Summe Einzahlungen operative Gebarung	934.000,00	820.300,00	820.300,00	820.300,00	820.300,00
321	Auszahlungen aus Personalaufwand	0,00	0,00	0,00	0,00	0,00
3211	Auszahlungen für Personalaufwand (Bezüge, Nebengebühren, und Mehrleistungsvergütungen)	0,00	0,00	0,00	0,00	0,00
3212	Auszahlungen für gesetzliche und freiwillige Sozialaufwendungen	0,00	0,00	0,00	0,00	0,00
3213	Auszahlungen aus sonstigem Personalaufwand	0,00	0,00	0,00	0,00	0,00
322	Auszahlungen aus Sachaufwand	1.134.200,00	364.100,00	364.300,00	364.500,00	244.500,00
3221	Auszahlungen für Gebrauchs- und Verbrauchsgüter, Handelswaren	14.400,00	11.900,00	11.900,00	11.900,00	11.900,00
3222	Auszahlungen für Verwaltungs- und Betriebsaufwand	818.400,00	123.600,00	123.600,00	123.600,00	3.600,00
3223	Auszahlungen für Leasing- und Mietaufwand	10.300,00	10.500,00	10.700,00	10.900,00	10.900,00
3224	Auszahlungen für Instandhaltung	148.500,00	108.500,00	108.500,00	108.500,00	108.500,00
3225	Sonstige Auszahlungen aus Sachaufwand	142.600,00	109.600,00	109.600,00	109.600,00	109.600,00

Voranschlag 2025 (Plan 2026 - 2029)

Stadtgemeinde Althofen

MFP - Finanzierungshaushalt Bereichsbudget 1. und 2. Ebene

Straßen- und Wasserbau, Verkehr (Gruppe 6)

MVAG	Mittelverwendungs- und -aufbringungsgruppen (1. und 2. Ebene)	VA 2025	Plan 2026	Plan 2027	Plan 2028	Plan 2029
3226	Auszahlungen aus der Inanspruchnahme von Haftungen	0,00	0,00	0,00	0,00	0,00

Straßen- und Wasserbau, Verkehr (Gruppe 6)

MVAG	Mittelverwendungs- und -aufbringungsgruppen (1. und 2. Ebene)	VA 2025	Plan 2026	Plan 2027	Plan 2028	Plan 2029
323	Auszahlungen aus Transfers	205.200,00	207.200,00	211.600,00	214.800,00	214.800,00
3231	Transferzahlungen an Träger des öffentlichen Rechts	205.200,00	207.200,00	211.600,00	214.800,00	214.800,00
3232	Transferzahlungen an Beteiligungen	0,00	0,00	0,00	0,00	0,00
3233	Transferzahlungen an Unternehmen (inkl. Finanzunternehmen)	0,00	0,00	0,00	0,00	0,00
3234	Transferzahlungen an Haushalte und Organisationen ohne Erwerbscharakter	0,00	0,00	0,00	0,00	0,00
3235	Transferzahlungen an das Ausland	0,00	0,00	0,00	0,00	0,00
3236	Investitions- und Tilgungszuschüsse zwischen Unternehmungen und Betrieben der Gebietskörpersch	0,00	0,00	0,00	0,00	0,00
324	Auszahlungen aus Finanzaufwand	19.200,00	17.900,00	16.400,00	14.800,00	13.300,00
3241	Auszahlungen für Zinsen	19.200,00	17.900,00	16.400,00	14.800,00	13.300,00
3242	Auszahlungen für Zinsen aus derivativen Finanzinstrumenten mit und ohne Grundgeschäft	0,00	0,00	0,00	0,00	0,00
3243	Auszahlungen aus Gewinnentnahmen von marktbestimmten Betrieben	0,00	0,00	0,00	0,00	0,00
3244	Sonstige Auszahlungen aus Finanzaufwendungen	0,00	0,00	0,00	0,00	0,00
32	Summe Auszahlungen operative Gebarung	1.358.600,00	589.200,00	592.300,00	594.100,00	472.600,00
SA1	Saldo (1) Geldfluss aus der operativen Gebarung (31 – 32)	-424.600,00	231.100,00	228.000,00	226.200,00	347.700,00
331	Einzahlungen aus der Investitionstätigkeit	0,00	0,00	0,00	0,00	0,00
3311	Einzahlungen aus der Veräußerung von immateriellem Vermögen	0,00	0,00	0,00	0,00	0,00
3312	Einzahlungen aus der Veräußerung von Grundstücken und Grundstückeinrichtungen	0,00	0,00	0,00	0,00	0,00
3313	Einzahlungen aus der Veräußerung von Gebäuden und Bauten	0,00	0,00	0,00	0,00	0,00
3314	Einzahlungen aus der Veräußerung von technischen Anlagen, Fahrzeugen und Maschinen	0,00	0,00	0,00	0,00	0,00
3315	Einzahlungen aus der Veräußerung von Amts-, Betriebs- und Geschäftsausstattung	0,00	0,00	0,00	0,00	0,00
3316	Einzahlungen aus der Veräußerung von Kulturgütern	0,00	0,00	0,00	0,00	0,00
3317	Einzahlungen aus der Veräußerung von Beteiligungen	0,00	0,00	0,00	0,00	0,00
3318	Einzahlungen aus der Veräußerung von kofinanzierten Schutzbauten	0,00	0,00	0,00	0,00	0,00
332	Einzahlungen aus der Rückzahlung von Darlehen sowie gewährten Vorschüssen	0,00	0,00	0,00	0,00	0,00
3321	Einzahlungen aus Darlehen an Träger des öffentlichen Rechts	0,00	0,00	0,00	0,00	0,00
3322	Einzahlungen aus Darlehen an Beteiligungen	0,00	0,00	0,00	0,00	0,00
3323	Einzahlungen aus Darlehen an Unternehmen und Haushalte	0,00	0,00	0,00	0,00	0,00
3325	Einzahlungen aus Vorschüssen und Anzahlungen	0,00	0,00	0,00	0,00	0,00
333	Einzahlungen aus Kapitaltransfers	527.400,00	0,00	0,00	0,00	0,00
3331	Kapitaltransferzahlungen von Trägern des öffentlichen Rechts	527.400,00	0,00	0,00	0,00	0,00
3332	Kapitaltransferzahlungen von Beteiligungen	0,00	0,00	0,00	0,00	0,00

Straßen- und Wasserbau, Verkehr (Gruppe 6)

MVAG	Mittelverwendungs- und -aufbringungsgruppen (1. und 2. Ebene)	VA 2025	Plan 2026	Plan 2027	Plan 2028	Plan 2029
3333	Kapitaltransferzahlungen von Unternehmen	0,00	0,00	0,00	0,00	0,00
3334	Kapitaltransferzahlungen von Haushalten und Organisationen ohne Erwerbscharakter	0,00	0,00	0,00	0,00	0,00
3335	Kapitaltransferzahlungen vom Ausland	0,00	0,00	0,00	0,00	0,00
33	Summe Einzahlungen investive Gebarung	527.400,00	0,00	0,00	0,00	0,00
341	Auszahlungen aus der Investitionstätigkeit	1.005.000,00	0,00	0,00	0,00	0,00
3411	Auszahlungen für den Erwerb von immateriellem Vermögen	0,00	0,00	0,00	0,00	0,00
3412	Auszahlungen für den Erwerb von Grundstücken und Grundstückseinrichtungen	1.005.000,00	0,00	0,00	0,00	0,00
3413	Auszahlungen für den Erwerb von Gebäuden und Bauten	0,00	0,00	0,00	0,00	0,00
3414	Auszahlungen für den Erwerb von technischen Anlagen, Fahrzeugen und Maschinen	0,00	0,00	0,00	0,00	0,00
3415	Auszahlungen für den Erwerb von Amts-, Betriebs- und Geschäftsausstattung	0,00	0,00	0,00	0,00	0,00
3416	Auszahlungen für den Erwerb von Kulturgütern	0,00	0,00	0,00	0,00	0,00
3417	Auszahlungen für den Erwerb von Beteiligungen	0,00	0,00	0,00	0,00	0,00
3418	Auszahlungen für den Erwerb von kofinanzierten Schutzbauten	0,00	0,00	0,00	0,00	0,00
342	Auszahlungen aus der Gewährung von Darlehen sowie gewährten Vorschüssen	0,00	0,00	0,00	0,00	0,00
3421	Auszahlungen von Darlehen an Träger des öffentlichen Rechts	0,00	0,00	0,00	0,00	0,00
3422	Auszahlungen von Darlehen an Beteiligungen	0,00	0,00	0,00	0,00	0,00
3423	Auszahlungen von Darlehen an Unternehmen und Haushalte	0,00	0,00	0,00	0,00	0,00
3425	Auszahlungen von Vorschüssen und Anzahlungen	0,00	0,00	0,00	0,00	0,00
343	Auszahlungen aus Kapitaltransfers	225.400,00	0,00	0,00	0,00	0,00
3431	Kapitaltransferzahlungen an Träger des öffentlichen Rechts	0,00	0,00	0,00	0,00	0,00
3432	Kapitaltransferzahlungen an Beteiligungen	0,00	0,00	0,00	0,00	0,00
3433	Kapitaltransferzahlungen an Unternehmen (Finanzunternehmen)	225.400,00	0,00	0,00	0,00	0,00
3434	Kapitaltransferzahlungen an Haushalte und Organisationen ohne Erwerbscharakter	0,00	0,00	0,00	0,00	0,00
3435	Kapitaltransferzahlungen an das Ausland	0,00	0,00	0,00	0,00	0,00
34	Summe Auszahlungen investive Gebarung	1.230.400,00	0,00	0,00	0,00	0,00
SA2	Saldo (2) Geldfluss aus der investiven Gebarung (33 – 34)	-703.000,00	0,00	0,00	0,00	0,00
SA3	Saldo (3) Nettofinanzierungssaldo (Saldo 1 + Saldo 2)	-1.127.600,00	231.100,00	228.000,00	226.200,00	347.700,00
351	Einzahlungen aus der Aufnahme von Finanzschulden	0,00	0,00	0,00	0,00	0,00
3511	Einzahlungen aus empfangenen Darlehen von öffentlichen Körperschaften und Rechtsträgern	0,00	0,00	0,00	0,00	0,00
3512	Einzahlungen aus empfangenen Darlehen von Beteiligungen	0,00	0,00	0,00	0,00	0,00

Straßen- und Wasserbau, Verkehr (Gruppe 6)

MVAG	Mittelverwendungs- und -aufbringungsgruppen (1. und 2. Ebene)	VA 2025	Plan 2026	Plan 2027	Plan 2028	Plan 2029
3513	Einzahlungen aus empfangenen Darlehen von Unternehmen und privaten Haushalten	0,00	0,00	0,00	0,00	0,00
3514	Einzahlungen aus Finanzschulden (Finanzunternehmen)	0,00	0,00	0,00	0,00	0,00
3515	Einzahlungen aus Aufnahmen von Leasingverbindlichkeiten	0,00	0,00	0,00	0,00	0,00
353	Einzahlungen infolge eines Kapitaltausches bei derivativen Finanzinstrumenten mit Grundges	0,00	0,00	0,00	0,00	0,00
3530	Einzahlungen infolge eines Kapitaltausches bei derivativen Finanzinstrumenten mit Grundgeschäft	0,00	0,00	0,00	0,00	0,00
355	Einzahlungen aus dem Abgang von Finanzinstrumenten	0,00	0,00	0,00	0,00	0,00
3550	Einzahlungen aus dem Abgang von Finanzinstrumenten	0,00	0,00	0,00	0,00	0,00
35	Summe Einzahlungen aus der Finanzierungstätigkeit	0,00	0,00	0,00	0,00	0,00
361	Auszahlungen aus der Tilgung von Finanzschulden	215.900,00	217.200,00	218.800,00	220.400,00	221.900,00
3611	Auszahlungen aus empfangenen Darlehen von öffentlichen Körperschaften und Rechtsträgern	49.900,00	49.800,00	50.000,00	50.100,00	50.200,00
3612	Auszahlungen aus empfangenen Darlehen von Beteiligungen	0,00	0,00	0,00	0,00	0,00
3613	Auszahlungen aus empfangenen Darlehen von Unternehmen und privaten Haushalten	0,00	0,00	0,00	0,00	0,00
3614	Auszahlungen aus Finanzschulden	166.000,00	167.400,00	168.800,00	170.300,00	171.700,00
3615	Auszahlungen aus Rückzahlungen von Leasingverbindlichkeiten	0,00	0,00	0,00	0,00	0,00
363	Auszahlungen infolge eines Kapitaltausches bei derivativen Finanzinstrumenten mit Grundges	0,00	0,00	0,00	0,00	0,00
3630	Auszahlungen infolge eines Kapitaltausches bei derivativen Finanzinstrumenten mit Grundgeschäft	0,00	0,00	0,00	0,00	0,00
365	Auszahlungen für den Erwerb von Finanzinstrumenten	0,00	0,00	0,00	0,00	0,00
3650	Auszahlungen für den Erwerb von Finanzinstrumenten	0,00	0,00	0,00	0,00	0,00
36	Summe Auszahlungen aus der Finanzierungstätigkeit	215.900,00	217.200,00	218.800,00	220.400,00	221.900,00
SA4	Saldo (4) Geldfluss aus der Finanzierungstätigkeit (35 – 36)	-215.900,00	-217.200,00	-218.800,00	-220.400,00	-221.900,00
SA5	Saldo (5) Geldfluss aus der voranschlagswirksamen Gebarung (Saldo 3 + Saldo 4)	-1.343.500,00	13.900,00	9.200,00	5.800,00	125.800,00

Wirtschaftsförderung (Gruppe 7)

MVAG	Mittelverwendungs- und -aufbringungsgruppen (1. und 2. Ebene)	VA 2025	Plan 2026	Plan 2027	Plan 2028	Plan 2029
311	Einzahlungen aus operativer Verwaltungstätigkeit	9.500,00	9.500,00	9.500,00	9.500,00	9.500,00
3111	Einzahlungen aus eigenen Abgaben	0,00	0,00	0,00	0,00	0,00
3112	Einzahlungen aus Ertragsanteilen	0,00	0,00	0,00	0,00	0,00
3113	Einzahlungen aus Gebühren	0,00	0,00	0,00	0,00	0,00
3114	Einzahlungen aus Leistungen	9.000,00	9.000,00	9.000,00	9.000,00	9.000,00
3115	Einzahlungen aus Besitz und wirtschaftlicher Tätigkeit	0,00	0,00	0,00	0,00	0,00
3116	Einzahlungen aus Veräußerung von geringwertigen Wirtschaftsgütern (GWG) und sonstige Einzahlun	500,00	500,00	500,00	500,00	500,00
312	Einzahlungen aus Transfers	5.000,00	5.000,00	5.000,00	5.000,00	5.000,00
3121	Transferzahlungen von Trägern des öffentlichen Rechts	5.000,00	5.000,00	5.000,00	5.000,00	5.000,00
3122	Transferzahlungen von Beteiligungen	0,00	0,00	0,00	0,00	0,00
3123	Transferzahlungen von Unternehmen (inkl. Finanzunternehmen)	0,00	0,00	0,00	0,00	0,00
3124	Transferzahlungen von Haushalten und Organisationen ohne Erwerbscharakter	0,00	0,00	0,00	0,00	0,00
3125	Transferzahlungen vom Ausland	0,00	0,00	0,00	0,00	0,00
3126	Investitions- und Tilgungszuschüsse zwischen Unternehmungen und Betrieben der Gebietskörperscha	0,00	0,00	0,00	0,00	0,00
313	Einzahlungen aus Finanzerträgen	0,00	0,00	0,00	0,00	0,00
3131	Einzahlungen aus Zinserträgen	0,00	0,00	0,00	0,00	0,00
3132	Einzahlungen aus Zinsen aus derivativen Finanzinstrumenten mit und ohne Grundgeschäft	0,00	0,00	0,00	0,00	0,00
3133	Einzahlungen aus Gewinnentnahmen von marktbestimmten Betrieben	0,00	0,00	0,00	0,00	0,00
3134	Sonstige Einzahlungen aus Finanzerträgen	0,00	0,00	0,00	0,00	0,00
3135	Einzahlungen aus Dividenden/Gewinnausschüttungen	0,00	0,00	0,00	0,00	0,00
31	Summe Einzahlungen operative Gebarung	14.500,00	14.500,00	14.500,00	14.500,00	14.500,00
321	Auszahlungen aus Personalaufwand	0,00	0,00	0,00	0,00	0,00
3211	Auszahlungen für Personalaufwand (Bezüge, Nebengebühren, und Mehrleistungsvergütungen)	0,00	0,00	0,00	0,00	0,00
3212	Auszahlungen für gesetzliche und freiwillige Sozialaufwendungen	0,00	0,00	0,00	0,00	0,00
3213	Auszahlungen aus sonstigem Personalaufwand	0,00	0,00	0,00	0,00	0,00
322	Auszahlungen aus Sachaufwand	114.200,00	104.300,00	104.300,00	104.400,00	98.900,00
3221	Auszahlungen für Gebrauchs- und Verbrauchsgüter, Handelswaren	3.200,00	3.200,00	3.200,00	3.200,00	3.000,00
3222	Auszahlungen für Verwaltungs- und Betriebsaufwand	6.100,00	6.200,00	6.200,00	6.300,00	3.000,00
3223	Auszahlungen für Leasing- und Mietaufwand	11.100,00	11.100,00	11.100,00	11.100,00	11.100,00
3224	Auszahlungen für Instandhaltung	27.000,00	17.000,00	17.000,00	17.000,00	17.000,00
3225	Sonstige Auszahlungen aus Sachaufwand	66.800,00	66.800,00	66.800,00	66.800,00	64.800,00

Voranschlag 2025 (Plan 2026 - 2029)

Stadtgemeinde Althofen

MFP - Finanzierungshaushalt Bereichsbudget 1. und 2. Ebene

Wirtschaftsförderung (Gruppe 7)

MVAG	Mittelverwendungs- und -aufbringungsgruppen (1. und 2. Ebene)	VA 2025	Plan 2026	Plan 2027	Plan 2028	Plan 2029
3226	Auszahlungen aus der Inanspruchnahme von Haftungen	0,00	0,00	0,00	0,00	0,00

Wirtschaftsförderung (Gruppe 7)

MVAG	Mittelverwendungs- und -aufbringungsgruppen (1. und 2. Ebene)	VA 2025	Plan 2026	Plan 2027	Plan 2028	Plan 2029
323	Auszahlungen aus Transfers	93.200,00	53.200,00	53.200,00	53.200,00	53.200,00
3231	Transferzahlungen an Träger des öffentlichen Rechts	400,00	400,00	400,00	400,00	400,00
3232	Transferzahlungen an Beteiligungen	0,00	0,00	0,00	0,00	0,00
3233	Transferzahlungen an Unternehmen (inkl. Finanzunternehmen)	92.000,00	52.000,00	52.000,00	52.000,00	52.000,00
3234	Transferzahlungen an Haushalte und Organisationen ohne Erwerbscharakter	800,00	800,00	800,00	800,00	800,00
3235	Transferzahlungen an das Ausland	0,00	0,00	0,00	0,00	0,00
3236	Investitions- und Tilgungszuschüsse zwischen Unternehmungen und Betrieben der Gebietskörpersch	0,00	0,00	0,00	0,00	0,00
324	Auszahlungen aus Finanzaufwand	0,00	0,00	0,00	0,00	0,00
3241	Auszahlungen für Zinsen	0,00	0,00	0,00	0,00	0,00
3242	Auszahlungen für Zinsen aus derivativen Finanzinstrumenten mit und ohne Grundgeschäft	0,00	0,00	0,00	0,00	0,00
3243	Auszahlungen aus Gewinnentnahmen von marktbestimmten Betrieben	0,00	0,00	0,00	0,00	0,00
3244	Sonstige Auszahlungen aus Finanzaufwendungen	0,00	0,00	0,00	0,00	0,00
32	Summe Auszahlungen operative Gebarung	207.400,00	157.500,00	157.500,00	157.600,00	152.100,00
SA1	Saldo (1) Geldfluss aus der operativen Gebarung (31 – 32)	-192.900,00	-143.000,00	-143.000,00	-143.100,00	-137.600,00
331	Einzahlungen aus der Investitionstätigkeit	0,00	0,00	0,00	0,00	0,00
3311	Einzahlungen aus der Veräußerung von immateriellem Vermögen	0,00	0,00	0,00	0,00	0,00
3312	Einzahlungen aus der Veräußerung von Grundstücken und Grundstückeinrichtungen	0,00	0,00	0,00	0,00	0,00
3313	Einzahlungen aus der Veräußerung von Gebäuden und Bauten	0,00	0,00	0,00	0,00	0,00
3314	Einzahlungen aus der Veräußerung von technischen Anlagen, Fahrzeugen und Maschinen	0,00	0,00	0,00	0,00	0,00
3315	Einzahlungen aus der Veräußerung von Amts-, Betriebs- und Geschäftsausstattung	0,00	0,00	0,00	0,00	0,00
3316	Einzahlungen aus der Veräußerung von Kulturgütern	0,00	0,00	0,00	0,00	0,00
3317	Einzahlungen aus der Veräußerung von Beteiligungen	0,00	0,00	0,00	0,00	0,00
3318	Einzahlungen aus der Veräußerung von kofinanzierten Schutzbauten	0,00	0,00	0,00	0,00	0,00
332	Einzahlungen aus der Rückzahlung von Darlehen sowie gewährten Vorschüssen	0,00	0,00	0,00	0,00	0,00
3321	Einzahlungen aus Darlehen an Träger des öffentlichen Rechts	0,00	0,00	0,00	0,00	0,00
3322	Einzahlungen aus Darlehen an Beteiligungen	0,00	0,00	0,00	0,00	0,00
3323	Einzahlungen aus Darlehen an Unternehmen und Haushalte	0,00	0,00	0,00	0,00	0,00
3325	Einzahlungen aus Vorschüssen und Anzahlungen	0,00	0,00	0,00	0,00	0,00
333	Einzahlungen aus Kapitaltransfers	4.000,00	0,00	0,00	0,00	0,00
3331	Kapitaltransferzahlungen von Trägern des öffentlichen Rechts	4.000,00	0,00	0,00	0,00	0,00
3332	Kapitaltransferzahlungen von Beteiligungen	0,00	0,00	0,00	0,00	0,00

Wirtschaftsförderung (Gruppe 7)

MVAG	Mittelverwendungs- und -aufbringungsgruppen (1. und 2. Ebene)	VA 2025	Plan 2026	Plan 2027	Plan 2028	Plan 2029
3333	Kapitaltransferzahlungen von Unternehmen	0,00	0,00	0,00	0,00	0,00
3334	Kapitaltransferzahlungen von Haushalten und Organisationen ohne Erwerbscharakter	0,00	0,00	0,00	0,00	0,00
3335	Kapitaltransferzahlungen vom Ausland	0,00	0,00	0,00	0,00	0,00
33	Summe Einzahlungen investive Gebarung	4.000,00	0,00	0,00	0,00	0,00
341	Auszahlungen aus der Investitionstätigkeit	0,00	0,00	0,00	0,00	0,00
3411	Auszahlungen für den Erwerb von immateriellem Vermögen	0,00	0,00	0,00	0,00	0,00
3412	Auszahlungen für den Erwerb von Grundstücken und Grundstückseinrichtungen	0,00	0,00	0,00	0,00	0,00
3413	Auszahlungen für den Erwerb von Gebäuden und Bauten	0,00	0,00	0,00	0,00	0,00
3414	Auszahlungen für den Erwerb von technischen Anlagen, Fahrzeugen und Maschinen	0,00	0,00	0,00	0,00	0,00
3415	Auszahlungen für den Erwerb von Amts-, Betriebs- und Geschäftsausstattung	0,00	0,00	0,00	0,00	0,00
3416	Auszahlungen für den Erwerb von Kulturgütern	0,00	0,00	0,00	0,00	0,00
3417	Auszahlungen für den Erwerb von Beteiligungen	0,00	0,00	0,00	0,00	0,00
3418	Auszahlungen für den Erwerb von kofinanzierten Schutzbauten	0,00	0,00	0,00	0,00	0,00
342	Auszahlungen aus der Gewährung von Darlehen sowie gewährten Vorschüssen	0,00	0,00	0,00	0,00	0,00
3421	Auszahlungen von Darlehen an Träger des öffentlichen Rechts	0,00	0,00	0,00	0,00	0,00
3422	Auszahlungen von Darlehen an Beteiligungen	0,00	0,00	0,00	0,00	0,00
3423	Auszahlungen von Darlehen an Unternehmen und Haushalte	0,00	0,00	0,00	0,00	0,00
3425	Auszahlungen von Vorschüssen und Anzahlungen	0,00	0,00	0,00	0,00	0,00
343	Auszahlungen aus Kapitaltransfers	0,00	0,00	0,00	0,00	0,00
3431	Kapitaltransferzahlungen an Träger des öffentlichen Rechts	0,00	0,00	0,00	0,00	0,00
3432	Kapitaltransferzahlungen an Beteiligungen	0,00	0,00	0,00	0,00	0,00
3433	Kapitaltransferzahlungen an Unternehmen (Finanzunternehmen)	0,00	0,00	0,00	0,00	0,00
3434	Kapitaltransferzahlungen an Haushalte und Organisationen ohne Erwerbscharakter	0,00	0,00	0,00	0,00	0,00
3435	Kapitaltransferzahlungen an das Ausland	0,00	0,00	0,00	0,00	0,00
34	Summe Auszahlungen investive Gebarung	0,00	0,00	0,00	0,00	0,00
SA2	Saldo (2) Geldfluss aus der investiven Gebarung (33 – 34)	4.000,00	0,00	0,00	0,00	0,00
SA3	Saldo (3) Nettofinanzierungssaldo (Saldo 1 + Saldo 2)	-188.900,00	-143.000,00	-143.000,00	-143.100,00	-137.600,00
351	Einzahlungen aus der Aufnahme von Finanzschulden	0,00	0,00	0,00	0,00	0,00
3511	Einzahlungen aus empfangenen Darlehen von öffentlichen Körperschaften und Rechtsträgern	0,00	0,00	0,00	0,00	0,00
3512	Einzahlungen aus empfangenen Darlehen von Beteiligungen	0,00	0,00	0,00	0,00	0,00

Wirtschaftsförderung (Gruppe 7)

MVAG	Mittelverwendungs- und -aufbringungsgruppen (1. und 2. Ebene)	VA 2025	Plan 2026	Plan 2027	Plan 2028	Plan 2029
3513	Einzahlungen aus empfangenen Darlehen von Unternehmen und privaten Haushalten	0,00	0,00	0,00	0,00	0,00
3514	Einzahlungen aus Finanzschulden (Finanzunternehmen)	0,00	0,00	0,00	0,00	0,00
3515	Einzahlungen aus Aufnahmen von Leasingverbindlichkeiten	0,00	0,00	0,00	0,00	0,00
353	Einzahlungen infolge eines Kapitaltausches bei derivativen Finanzinstrumenten mit Grundgesc	0,00	0,00	0,00	0,00	0,00
3530	Einzahlungen infolge eines Kapitaltausches bei derivativen Finanzinstrumenten mit Grundgeschäft	0,00	0,00	0,00	0,00	0,00
355	Einzahlungen aus dem Abgang von Finanzinstrumenten	0,00	0,00	0,00	0,00	0,00
3550	Einzahlungen aus dem Abgang von Finanzinstrumenten	0,00	0,00	0,00	0,00	0,00
35	Summe Einzahlungen aus der Finanzierungstätigkeit	0,00	0,00	0,00	0,00	0,00
361	Auszahlungen aus der Tilgung von Finanzschulden	0,00	0,00	0,00	0,00	0,00
3611	Auszahlungen aus empfangenen Darlehen von öffentlichen Körperschaften und Rechtsträgern	0,00	0,00	0,00	0,00	0,00
3612	Auszahlungen aus empfangenen Darlehen von Beteiligungen	0,00	0,00	0,00	0,00	0,00
3613	Auszahlungen aus empfangenen Darlehen von Unternehmen und privaten Haushalten	0,00	0,00	0,00	0,00	0,00
3614	Auszahlungen aus Finanzschulden	0,00	0,00	0,00	0,00	0,00
3615	Auszahlungen aus Rückzahlungen von Leasingverbindlichkeiten	0,00	0,00	0,00	0,00	0,00
363	Auszahlungen infolge eines Kapitaltausches bei derivativen Finanzinstrumenten mit Grundges	0,00	0,00	0,00	0,00	0,00
3630	Auszahlungen infolge eines Kapitaltausches bei derivativen Finanzinstrumenten mit Grundgeschäft	0,00	0,00	0,00	0,00	0,00
365	Auszahlungen für den Erwerb von Finanzinstrumenten	0,00	0,00	0,00	0,00	0,00
3650	Auszahlungen für den Erwerb von Finanzinstrumenten	0,00	0,00	0,00	0,00	0,00
36	Summe Auszahlungen aus der Finanzierungstätigkeit	0,00	0,00	0,00	0,00	0,00
SA4	Saldo (4) Geldfluss aus der Finanzierungstätigkeit (35 – 36)	0,00	0,00	0,00	0,00	0,00
SA5	Saldo (5) Geldfluss aus der voranschlagswirksamen Gebarung (Saldo 3 + Saldo 4)	-188.900,00	-143.000,00	-143.000,00	-143.100,00	-137.600,00

Dienstleistungen (Gruppe 8)

MVAG	Mittelverwendungs- und -aufbringungsgruppen (1. und 2. Ebene)	VA 2025	Plan 2026	Plan 2027	Plan 2028	Plan 2029
311	Einzahlungen aus operativer Verwaltungstätigkeit	2.321.800,00	2.323.300,00	2.323.300,00	2.343.300,00	2.343.300,00
3111	Einzahlungen aus eigenen Abgaben	0,00	0,00	0,00	0,00	0,00
3112	Einzahlungen aus Ertragsanteilen	0,00	0,00	0,00	0,00	0,00
3113	Einzahlungen aus Gebühren	1.574.000,00	1.574.000,00	1.574.000,00	1.594.000,00	1.594.000,00
3114	Einzahlungen aus Leistungen	660.000,00	661.500,00	661.500,00	661.500,00	661.500,00
3115	Einzahlungen aus Besitz und wirtschaftlicher Tätigkeit	66.000,00	66.000,00	66.000,00	66.000,00	66.000,00
3116	Einzahlungen aus Veräußerung von geringwertigen Wirtschaftsgütern (GWG) und sonstige Einzahlun	21.800,00	21.800,00	21.800,00	21.800,00	21.800,00
312	Einzahlungen aus Transfers	163.800,00	81.800,00	81.800,00	81.800,00	81.800,00
3121	Transferzahlungen von Trägern des öffentlichen Rechts	163.800,00	81.800,00	81.800,00	81.800,00	81.800,00
3122	Transferzahlungen von Beteiligungen	0,00	0,00	0,00	0,00	0,00
3123	Transferzahlungen von Unternehmen (inkl. Finanzunternehmen)	0,00	0,00	0,00	0,00	0,00
3124	Transferzahlungen von Haushalten und Organisationen ohne Erwerbscharakter	0,00	0,00	0,00	0,00	0,00
3125	Transferzahlungen vom Ausland	0,00	0,00	0,00	0,00	0,00
3126	Investitions- und Tilgungszuschüsse zwischen Unternehmungen und Betrieben der Gebietskörpersch	0,00	0,00	0,00	0,00	0,00
313	Einzahlungen aus Finanzerträgen	0,00	0,00	0,00	0,00	0,00
3131	Einzahlungen aus Zinserträgen	0,00	0,00	0,00	0,00	0,00
3132	Einzahlungen aus Zinsen aus derivativen Finanzinstrumenten mit und ohne Grundgeschäft	0,00	0,00	0,00	0,00	0,00
3133	Einzahlungen aus Gewinnentnahmen von marktbestimmten Betrieben	0,00	0,00	0,00	0,00	0,00
3134	Sonstige Einzahlungen aus Finanzerträgen	0,00	0,00	0,00	0,00	0,00
3135	Einzahlungen aus Dividenden/Gewinnausschüttungen	0,00	0,00	0,00	0,00	0,00
31	Summe Einzahlungen operative Gebarung	2.485.600,00	2.405.100,00	2.405.100,00	2.425.100,00	2.425.100,00
321	Auszahlungen aus Personalaufwand	748.800,00	762.100,00	775.200,00	788.500,00	789.700,00
3211	Auszahlungen für Personalaufwand (Bezüge, Nebengebühren, und Mehrleistungsvergütungen)	596.300,00	608.100,00	619.800,00	631.700,00	644.300,00
3212	Auszahlungen für gesetzliche und freiwillige Sozialaufwendungen	146.300,00	147.700,00	149.100,00	150.300,00	141.800,00
3213	Auszahlungen aus sonstigem Personalaufwand	6.200,00	6.300,00	6.300,00	6.500,00	3.600,00
322	Auszahlungen aus Sachaufwand	2.213.200,00	2.112.300,00	2.114.200,00	2.063.200,00	2.039.100,00
3221	Auszahlungen für Gebrauchs- und Verbrauchsgüter, Handelswaren	115.900,00	115.900,00	115.900,00	115.900,00	117.400,00
3222	Auszahlungen für Verwaltungs- und Betriebsaufwand	287.200,00	287.600,00	288.100,00	288.500,00	258.900,00
3223	Auszahlungen für Leasing- und Mietaufwand	112.200,00	111.900,00	107.300,00	61.900,00	62.200,00
3224	Auszahlungen für Instandhaltung	291.100,00	230.100,00	236.100,00	230.100,00	234.000,00
3225	Sonstige Auszahlungen aus Sachaufwand	1.406.800,00	1.366.800,00	1.366.800,00	1.366.800,00	1.366.600,00

Voranschlag 2025 (Plan 2026 - 2029)

Stadtgemeinde Althofen

MFP - Finanzierungshaushalt Bereichsbudget 1. und 2. Ebene

Dienstleistungen (Gruppe 8)

MVAG	Mittelverwendungs- und -aufbringungsgruppen (1. und 2. Ebene)	VA 2025	Plan 2026	Plan 2027	Plan 2028	Plan 2029
3226	Auszahlungen aus der Inanspruchnahme von Haftungen	0,00	0,00	0,00	0,00	0,00

Dienstleistungen (Gruppe 8)

MVAG	Mittelverwendungs- und -aufbringungsgruppen (1. und 2. Ebene)	VA 2025	Plan 2026	Plan 2027	Plan 2028	Plan 2029
323	Auszahlungen aus Transfers	0,00	0,00	0,00	0,00	0,00
3231	Transferzahlungen an Träger des öffentlichen Rechts	0,00	0,00	0,00	0,00	0,00
3232	Transferzahlungen an Beteiligungen	0,00	0,00	0,00	0,00	0,00
3233	Transferzahlungen an Unternehmen (inkl. Finanzunternehmen)	0,00	0,00	0,00	0,00	0,00
3234	Transferzahlungen an Haushalte und Organisationen ohne Erwerbscharakter	0,00	0,00	0,00	0,00	0,00
3235	Transferzahlungen an das Ausland	0,00	0,00	0,00	0,00	0,00
3236	Investitions- und Tilgungszuschüsse zwischen Unternehmungen und Betrieben der Gebietskörpersch	0,00	0,00	0,00	0,00	0,00
324	Auszahlungen aus Finanzaufwand	47.600,00	40.300,00	37.500,00	32.500,00	35.300,00
3241	Auszahlungen für Zinsen	47.600,00	40.300,00	37.500,00	32.500,00	35.300,00
3242	Auszahlungen für Zinsen aus derivativen Finanzinstrumenten mit und ohne Grundgeschäft	0,00	0,00	0,00	0,00	0,00
3243	Auszahlungen aus Gewinnentnahmen von marktbestimmten Betrieben	0,00	0,00	0,00	0,00	0,00
3244	Sonstige Auszahlungen aus Finanzaufwendungen	0,00	0,00	0,00	0,00	0,00
32	Summe Auszahlungen operative Gebarung	3.009.600,00	2.914.700,00	2.926.900,00	2.884.200,00	2.864.100,00
SA1	Saldo (1) Geldfluss aus der operativen Gebarung (31 – 32)	-524.000,00	-509.600,00	-521.800,00	-459.100,00	-439.000,00
331	Einzahlungen aus der Investitionstätigkeit	74.300,00	0,00	0,00	0,00	0,00
3311	Einzahlungen aus der Veräußerung von immateriellem Vermögen	0,00	0,00	0,00	0,00	0,00
3312	Einzahlungen aus der Veräußerung von Grundstücken und Grundstückeinrichtungen	74.300,00	0,00	0,00	0,00	0,00
3313	Einzahlungen aus der Veräußerung von Gebäuden und Bauten	0,00	0,00	0,00	0,00	0,00
3314	Einzahlungen aus der Veräußerung von technischen Anlagen, Fahrzeugen und Maschinen	0,00	0,00	0,00	0,00	0,00
3315	Einzahlungen aus der Veräußerung von Amts-, Betriebs- und Geschäftsausstattung	0,00	0,00	0,00	0,00	0,00
3316	Einzahlungen aus der Veräußerung von Kulturgütern	0,00	0,00	0,00	0,00	0,00
3317	Einzahlungen aus der Veräußerung von Beteiligungen	0,00	0,00	0,00	0,00	0,00
3318	Einzahlungen aus der Veräußerung von kofinanzierten Schutzbauten	0,00	0,00	0,00	0,00	0,00
332	Einzahlungen aus der Rückzahlung von Darlehen sowie gewährten Vorschüssen	10.100,00	10.300,00	10.600,00	10.800,00	11.100,00
3321	Einzahlungen aus Darlehen an Träger des öffentlichen Rechts	10.100,00	10.300,00	10.600,00	10.800,00	11.100,00
3322	Einzahlungen aus Darlehen an Beteiligungen	0,00	0,00	0,00	0,00	0,00
3323	Einzahlungen aus Darlehen an Unternehmen und Haushalte	0,00	0,00	0,00	0,00	0,00
3325	Einzahlungen aus Vorschüssen und Anzahlungen	0,00	0,00	0,00	0,00	0,00
333	Einzahlungen aus Kapitaltransfers	179.900,00	59.500,00	52.000,00	47.000,00	27.000,00
3331	Kapitaltransferzahlungen von Trägern des öffentlichen Rechts	27.500,00	7.500,00	0,00	0,00	0,00
3332	Kapitaltransferzahlungen von Beteiligungen	0,00	0,00	0,00	0,00	0,00

Dienstleistungen (Gruppe 8)

MVAG	Mittelverwendungs- und -aufbringungsgruppen (1. und 2. Ebene)	VA 2025	Plan 2026	Plan 2027	Plan 2028	Plan 2029
3333	Kapitaltransferzahlungen von Unternehmen	0,00	0,00	0,00	0,00	0,00
3334	Kapitaltransferzahlungen von Haushalten und Organisationen ohne Erwerbscharakter	152.400,00	52.000,00	52.000,00	47.000,00	27.000,00
3335	Kapitaltransferzahlungen vom Ausland	0,00	0,00	0,00	0,00	0,00
33	Summe Einzahlungen investive Gebarung	264.300,00	69.800,00	62.600,00	57.800,00	38.100,00
341	Auszahlungen aus der Investitionstätigkeit	292.000,00	20.000,00	20.000,00	20.000,00	20.000,00
3411	Auszahlungen für den Erwerb von immateriellem Vermögen	0,00	0,00	0,00	0,00	0,00
3412	Auszahlungen für den Erwerb von Grundstücken und Grundstückseinrichtungen	292.000,00	20.000,00	20.000,00	20.000,00	20.000,00
3413	Auszahlungen für den Erwerb von Gebäuden und Bauten	0,00	0,00	0,00	0,00	0,00
3414	Auszahlungen für den Erwerb von technischen Anlagen, Fahrzeugen und Maschinen	0,00	0,00	0,00	0,00	0,00
3415	Auszahlungen für den Erwerb von Amts-, Betriebs- und Geschäftsausstattung	0,00	0,00	0,00	0,00	0,00
3416	Auszahlungen für den Erwerb von Kulturgütern	0,00	0,00	0,00	0,00	0,00
3417	Auszahlungen für den Erwerb von Beteiligungen	0,00	0,00	0,00	0,00	0,00
3418	Auszahlungen für den Erwerb von kofinanzierten Schutzbauten	0,00	0,00	0,00	0,00	0,00
342	Auszahlungen aus der Gewährung von Darlehen sowie gewährten Vorschüssen	0,00	0,00	0,00	0,00	0,00
3421	Auszahlungen von Darlehen an Träger des öffentlichen Rechts	0,00	0,00	0,00	0,00	0,00
3422	Auszahlungen von Darlehen an Beteiligungen	0,00	0,00	0,00	0,00	0,00
3423	Auszahlungen von Darlehen an Unternehmen und Haushalte	0,00	0,00	0,00	0,00	0,00
3425	Auszahlungen von Vorschüssen und Anzahlungen	0,00	0,00	0,00	0,00	0,00
343	Auszahlungen aus Kapitaltransfers	0,00	0,00	0,00	0,00	0,00
3431	Kapitaltransferzahlungen an Träger des öffentlichen Rechts	0,00	0,00	0,00	0,00	0,00
3432	Kapitaltransferzahlungen an Beteiligungen	0,00	0,00	0,00	0,00	0,00
3433	Kapitaltransferzahlungen an Unternehmen (Finanzunternehmen)	0,00	0,00	0,00	0,00	0,00
3434	Kapitaltransferzahlungen an Haushalte und Organisationen ohne Erwerbscharakter	0,00	0,00	0,00	0,00	0,00
3435	Kapitaltransferzahlungen an das Ausland	0,00	0,00	0,00	0,00	0,00
34	Summe Auszahlungen investive Gebarung	292.000,00	20.000,00	20.000,00	20.000,00	20.000,00
SA2	Saldo (2) Geldfluss aus der investiven Gebarung (33 – 34)	-27.700,00	49.800,00	42.600,00	37.800,00	18.100,00
SA3	Saldo (3) Nettofinanzierungssaldo (Saldo 1 + Saldo 2)	-551.700,00	-459.800,00	-479.200,00	-421.300,00	-420.900,00
351	Einzahlungen aus der Aufnahme von Finanzschulden	379.800,00	0,00	0,00	0,00	0,00
3511	Einzahlungen aus empfangenen Darlehen von öffentlichen Körperschaften und Rechtsträgern	29.800,00	0,00	0,00	0,00	0,00
3512	Einzahlungen aus empfangenen Darlehen von Beteiligungen	0,00	0,00	0,00	0,00	0,00

Dienstleistungen (Gruppe 8)

MVAG	Mittelverwendungs- und -aufbringungsgruppen (1. und 2. Ebene)	VA 2025	Plan 2026	Plan 2027	Plan 2028	Plan 2029
3513	Einzahlungen aus empfangenen Darlehen von Unternehmen und privaten Haushalten	0,00	0,00	0,00	0,00	0,00
3514	Einzahlungen aus Finanzschulden (Finanzunternehmen)	350.000,00	0,00	0,00	0,00	0,00
3515	Einzahlungen aus Aufnahmen von Leasingverbindlichkeiten	0,00	0,00	0,00	0,00	0,00
353	Einzahlungen infolge eines Kapitaltausches bei derivativen Finanzinstrumenten mit Grundgesc	0,00	0,00	0,00	0,00	0,00
3530	Einzahlungen infolge eines Kapitaltausches bei derivativen Finanzinstrumenten mit Grundgeschäft	0,00	0,00	0,00	0,00	0,00
355	Einzahlungen aus dem Abgang von Finanzinstrumenten	0,00	0,00	0,00	0,00	0,00
3550	Einzahlungen aus dem Abgang von Finanzinstrumenten	0,00	0,00	0,00	0,00	0,00
35	Summe Einzahlungen aus der Finanzierungstätigkeit	379.800,00	0,00	0,00	0,00	0,00
361	Auszahlungen aus der Tilgung von Finanzschulden	489.600,00	284.000,00	259.500,00	261.800,00	265.000,00
3611	Auszahlungen aus empfangenen Darlehen von öffentlichen Körperschaften und Rechtsträgern	129.700,00	10.300,00	10.600,00	10.800,00	11.100,00
3612	Auszahlungen aus empfangenen Darlehen von Beteiligungen	0,00	0,00	0,00	0,00	0,00
3613	Auszahlungen aus empfangenen Darlehen von Unternehmen und privaten Haushalten	0,00	0,00	0,00	0,00	0,00
3614	Auszahlungen aus Finanzschulden	357.300,00	272.000,00	248.900,00	251.000,00	253.900,00
3615	Auszahlungen aus Rückzahlungen von Leasingverbindlichkeiten	2.600,00	1.700,00	0,00	0,00	0,00
363	Auszahlungen infolge eines Kapitaltausches bei derivativen Finanzinstrumenten mit Grundges	0,00	0,00	0,00	0,00	0,00
3630	Auszahlungen infolge eines Kapitaltausches bei derivativen Finanzinstrumenten mit Grundgeschäft	0,00	0,00	0,00	0,00	0,00
365	Auszahlungen für den Erwerb von Finanzinstrumenten	0,00	0,00	0,00	0,00	0,00
3650	Auszahlungen für den Erwerb von Finanzinstrumenten	0,00	0,00	0,00	0,00	0,00
36	Summe Auszahlungen aus der Finanzierungstätigkeit	489.600,00	284.000,00	259.500,00	261.800,00	265.000,00
SA4	Saldo (4) Geldfluss aus der Finanzierungstätigkeit (35 – 36)	-109.800,00	-284.000,00	-259.500,00	-261.800,00	-265.000,00
SA5	Saldo (5) Geldfluss aus der voranschlagswirksamen Gebarung (Saldo 3 + Saldo 4)	-661.500,00	-743.800,00	-738.700,00	-683.100,00	-685.900,00

Finanzwirtschaft (Gruppe 9)

MVAG	Mittelverwendungs- und -aufbringungsgruppen (1. und 2. Ebene)	VA 2025	Plan 2026	Plan 2027	Plan 2028	Plan 2029
311	Einzahlungen aus operativer Verwaltungstätigkeit	11.494.600,00	11.760.000,00	12.112.400,00	12.357.400,00	12.364.200,00
3111	Einzahlungen aus eigenen Abgaben	6.326.400,00	6.426.400,00	6.544.100,00	6.544.100,00	6.550.900,00
3112	Einzahlungen aus Ertragsanteilen	5.168.200,00	5.333.600,00	5.568.300,00	5.813.300,00	5.813.300,00
3113	Einzahlungen aus Gebühren	0,00	0,00	0,00	0,00	0,00
3114	Einzahlungen aus Leistungen	0,00	0,00	0,00	0,00	0,00
3115	Einzahlungen aus Besitz und wirtschaftlicher Tätigkeit	0,00	0,00	0,00	0,00	0,00
3116	Einzahlungen aus Veräußerung von geringwertigen Wirtschaftsgütern (GWG) und sonstige Einzahlun	0,00	0,00	0,00	0,00	0,00
312	Einzahlungen aus Transfers	701.900,00	783.900,00	783.900,00	783.900,00	783.900,00
3121	Transferzahlungen von Trägern des öffentlichen Rechts	701.900,00	783.900,00	783.900,00	783.900,00	783.900,00
3122	Transferzahlungen von Beteiligungen	0,00	0,00	0,00	0,00	0,00
3123	Transferzahlungen von Unternehmen (inkl. Finanzunternehmen)	0,00	0,00	0,00	0,00	0,00
3124	Transferzahlungen von Haushalten und Organisationen ohne Erwerbscharakter	0,00	0,00	0,00	0,00	0,00
3125	Transferzahlungen vom Ausland	0,00	0,00	0,00	0,00	0,00
3126	Investitions- und Tilgungszuschüsse zwischen Unternehmungen und Betrieben der Gebietskörperscha	0,00	0,00	0,00	0,00	0,00
313	Einzahlungen aus Finanzerträgen	5.000,00	5.000,00	2.000,00	2.000,00	2.000,00
3131	Einzahlungen aus Zinserträgen	5.000,00	5.000,00	2.000,00	2.000,00	2.000,00
3132	Einzahlungen aus Zinsen aus derivativen Finanzinstrumenten mit und ohne Grundgeschäft	0,00	0,00	0,00	0,00	0,00
3133	Einzahlungen aus Gewinnentnahmen von marktbestimmten Betrieben	0,00	0,00	0,00	0,00	0,00
3134	Sonstige Einzahlungen aus Finanzerträgen	0,00	0,00	0,00	0,00	0,00
3135	Einzahlungen aus Dividenden/Gewinnausschüttungen	0,00	0,00	0,00	0,00	0,00
31	Summe Einzahlungen operative Gebarung	12.201.500,00	12.548.900,00	12.898.300,00	13.143.300,00	13.150.100,00
321	Auszahlungen aus Personalaufwand	0,00	0,00	0,00	0,00	0,00
3211	Auszahlungen für Personalaufwand (Bezüge, Nebengebühren, und Mehrleistungsvergütungen)	0,00	0,00	0,00	0,00	0,00
3212	Auszahlungen für gesetzliche und freiwillige Sozialaufwendungen	0,00	0,00	0,00	0,00	0,00
3213	Auszahlungen aus sonstigem Personalaufwand	0,00	0,00	0,00	0,00	0,00
322	Auszahlungen aus Sachaufwand	15.500,00	15.500,00	15.500,00	15.500,00	15.500,00
3221	Auszahlungen für Gebrauchs- und Verbrauchsgüter, Handelswaren	0,00	0,00	0,00	0,00	0,00
3222	Auszahlungen für Verwaltungs- und Betriebsaufwand	0,00	0,00	0,00	0,00	0,00
3223	Auszahlungen für Leasing- und Mietaufwand	0,00	0,00	0,00	0,00	0,00
3224	Auszahlungen für Instandhaltung	0,00	0,00	0,00	0,00	0,00
3225	Sonstige Auszahlungen aus Sachaufwand	15.500,00	15.500,00	15.500,00	15.500,00	15.500,00

Voranschlag 2025 (Plan 2026 - 2029)

Stadtgemeinde Althofen

MFP - Finanzierungshaushalt Bereichsbudget 1. und 2. Ebene

Finanzwirtschaft (Gruppe 9)

MVAG	Mittelverwendungs- und -aufbringungsgruppen (1. und 2. Ebene)	VA 2025	Plan 2026	Plan 2027	Plan 2028	Plan 2029
3226	Auszahlungen aus der Inanspruchnahme von Haftungen	0,00	0,00	0,00	0,00	0,00

Finanzwirtschaft (Gruppe 9)

MVAG	Mittelverwendungs- und -aufbringungsgruppen (1. und 2. Ebene)	VA 2025	Plan 2026	Plan 2027	Plan 2028	Plan 2029
323	Auszahlungen aus Transfers	698.000,00	1.238.300,00	1.298.100,00	1.298.100,00	1.298.100,00
3231	Transferzahlungen an Träger des öffentlichen Rechts	698.000,00	1.238.300,00	1.298.100,00	1.298.100,00	1.298.100,00
3232	Transferzahlungen an Beteiligungen	0,00	0,00	0,00	0,00	0,00
3233	Transferzahlungen an Unternehmen (inkl. Finanzunternehmen)	0,00	0,00	0,00	0,00	0,00
3234	Transferzahlungen an Haushalte und Organisationen ohne Erwerbscharakter	0,00	0,00	0,00	0,00	0,00
3235	Transferzahlungen an das Ausland	0,00	0,00	0,00	0,00	0,00
3236	Investitions- und Tilgungszuschüsse zwischen Unternehmungen und Betrieben der Gebietskörpersch	0,00	0,00	0,00	0,00	0,00
324	Auszahlungen aus Finanzaufwand	16.000,00	16.000,00	16.000,00	16.000,00	16.000,00
3241	Auszahlungen für Zinsen	1.000,00	1.000,00	1.000,00	1.000,00	1.000,00
3242	Auszahlungen für Zinsen aus derivativen Finanzinstrumenten mit und ohne Grundgeschäft	0,00	0,00	0,00	0,00	0,00
3243	Auszahlungen aus Gewinnentnahmen von marktbestimmten Betrieben	0,00	0,00	0,00	0,00	0,00
3244	Sonstige Auszahlungen aus Finanzaufwendungen	15.000,00	15.000,00	15.000,00	15.000,00	15.000,00
32	Summe Auszahlungen operative Gebarung	729.500,00	1.269.800,00	1.329.600,00	1.329.600,00	1.329.600,00
SA1	Saldo (1) Geldfluss aus der operativen Gebarung (31 – 32)	11.472.000,00	11.279.100,00	11.568.700,00	11.813.700,00	11.820.500,00
331	Einzahlungen aus der Investitionstätigkeit	0,00	0,00	0,00	0,00	0,00
3311	Einzahlungen aus der Veräußerung von immateriellem Vermögen	0,00	0,00	0,00	0,00	0,00
3312	Einzahlungen aus der Veräußerung von Grundstücken und Grundstückeinrichtungen	0,00	0,00	0,00	0,00	0,00
3313	Einzahlungen aus der Veräußerung von Gebäuden und Bauten	0,00	0,00	0,00	0,00	0,00
3314	Einzahlungen aus der Veräußerung von technischen Anlagen, Fahrzeugen und Maschinen	0,00	0,00	0,00	0,00	0,00
3315	Einzahlungen aus der Veräußerung von Amts-, Betriebs- und Geschäftsausstattung	0,00	0,00	0,00	0,00	0,00
3316	Einzahlungen aus der Veräußerung von Kulturgütern	0,00	0,00	0,00	0,00	0,00
3317	Einzahlungen aus der Veräußerung von Beteiligungen	0,00	0,00	0,00	0,00	0,00
3318	Einzahlungen aus der Veräußerung von kofinanzierten Schutzbauten	0,00	0,00	0,00	0,00	0,00
332	Einzahlungen aus der Rückzahlung von Darlehen sowie gewährten Vorschüssen	0,00	0,00	0,00	0,00	0,00
3321	Einzahlungen aus Darlehen an Träger des öffentlichen Rechts	0,00	0,00	0,00	0,00	0,00
3322	Einzahlungen aus Darlehen an Beteiligungen	0,00	0,00	0,00	0,00	0,00
3323	Einzahlungen aus Darlehen an Unternehmen und Haushalte	0,00	0,00	0,00	0,00	0,00
3325	Einzahlungen aus Vorschüssen und Anzahlungen	0,00	0,00	0,00	0,00	0,00
333	Einzahlungen aus Kapitaltransfers	0,00	0,00	0,00	0,00	0,00
3331	Kapitaltransferzahlungen von Trägern des öffentlichen Rechts	0,00	0,00	0,00	0,00	0,00
3332	Kapitaltransferzahlungen von Beteiligungen	0,00	0,00	0,00	0,00	0,00

Finanzwirtschaft (Gruppe 9)

MVAG	Mittelverwendungs- und -aufbringungsgruppen (1. und 2. Ebene)	VA 2025	Plan 2026	Plan 2027	Plan 2028	Plan 2029
3333	Kapitaltransferzahlungen von Unternehmen	0,00	0,00	0,00	0,00	0,00
3334	Kapitaltransferzahlungen von Haushalten und Organisationen ohne Erwerbscharakter	0,00	0,00	0,00	0,00	0,00
3335	Kapitaltransferzahlungen vom Ausland	0,00	0,00	0,00	0,00	0,00
33	Summe Einzahlungen investive Gebarung	0,00	0,00	0,00	0,00	0,00
341	Auszahlungen aus der Investitionstätigkeit	0,00	0,00	0,00	0,00	0,00
3411	Auszahlungen für den Erwerb von immateriellem Vermögen	0,00	0,00	0,00	0,00	0,00
3412	Auszahlungen für den Erwerb von Grundstücken und Grundstückseinrichtungen	0,00	0,00	0,00	0,00	0,00
3413	Auszahlungen für den Erwerb von Gebäuden und Bauten	0,00	0,00	0,00	0,00	0,00
3414	Auszahlungen für den Erwerb von technischen Anlagen, Fahrzeugen und Maschinen	0,00	0,00	0,00	0,00	0,00
3415	Auszahlungen für den Erwerb von Amts-, Betriebs- und Geschäftsausstattung	0,00	0,00	0,00	0,00	0,00
3416	Auszahlungen für den Erwerb von Kulturgütern	0,00	0,00	0,00	0,00	0,00
3417	Auszahlungen für den Erwerb von Beteiligungen	0,00	0,00	0,00	0,00	0,00
3418	Auszahlungen für den Erwerb von kofinanzierten Schutzbauten	0,00	0,00	0,00	0,00	0,00
342	Auszahlungen aus der Gewährung von Darlehen sowie gewährten Vorschüssen	0,00	0,00	0,00	0,00	0,00
3421	Auszahlungen von Darlehen an Träger des öffentlichen Rechts	0,00	0,00	0,00	0,00	0,00
3422	Auszahlungen von Darlehen an Beteiligungen	0,00	0,00	0,00	0,00	0,00
3423	Auszahlungen von Darlehen an Unternehmen und Haushalte	0,00	0,00	0,00	0,00	0,00
3425	Auszahlungen von Vorschüssen und Anzahlungen	0,00	0,00	0,00	0,00	0,00
343	Auszahlungen aus Kapitaltransfers	0,00	0,00	0,00	0,00	0,00
3431	Kapitaltransferzahlungen an Träger des öffentlichen Rechts	0,00	0,00	0,00	0,00	0,00
3432	Kapitaltransferzahlungen an Beteiligungen	0,00	0,00	0,00	0,00	0,00
3433	Kapitaltransferzahlungen an Unternehmen (Finanzunternehmen)	0,00	0,00	0,00	0,00	0,00
3434	Kapitaltransferzahlungen an Haushalte und Organisationen ohne Erwerbscharakter	0,00	0,00	0,00	0,00	0,00
3435	Kapitaltransferzahlungen an das Ausland	0,00	0,00	0,00	0,00	0,00
34	Summe Auszahlungen investive Gebarung	0,00	0,00	0,00	0,00	0,00
SA2	Saldo (2) Geldfluss aus der investiven Gebarung (33 – 34)	0,00	0,00	0,00	0,00	0,00
SA3	Saldo (3) Nettofinanzierungssaldo (Saldo 1 + Saldo 2)	11.472.000,00	11.279.100,00	11.568.700,00	11.813.700,00	11.820.500,00
351	Einzahlungen aus der Aufnahme von Finanzschulden	0,00	0,00	0,00	0,00	0,00
3511	Einzahlungen aus empfangenen Darlehen von öffentlichen Körperschaften und Rechtsträgern	0,00	0,00	0,00	0,00	0,00
3512	Einzahlungen aus empfangenen Darlehen von Beteiligungen	0,00	0,00	0,00	0,00	0,00

Finanzwirtschaft (Gruppe 9)

MVAG	Mittelverwendungs- und -aufbringungsgruppen (1. und 2. Ebene)	VA 2025	Plan 2026	Plan 2027	Plan 2028	Plan 2029
3513	Einzahlungen aus empfangenen Darlehen von Unternehmen und privaten Haushalten	0,00	0,00	0,00	0,00	0,00
3514	Einzahlungen aus Finanzschulden (Finanzunternehmen)	0,00	0,00	0,00	0,00	0,00
3515	Einzahlungen aus Aufnahmen von Leasingverbindlichkeiten	0,00	0,00	0,00	0,00	0,00
353	Einzahlungen infolge eines Kapitaltausches bei derivativen Finanzinstrumenten mit Grundgesc	0,00	0,00	0,00	0,00	0,00
3530	Einzahlungen infolge eines Kapitaltausches bei derivativen Finanzinstrumenten mit Grundgeschäft	0,00	0,00	0,00	0,00	0,00
355	Einzahlungen aus dem Abgang von Finanzinstrumenten	0,00	0,00	0,00	0,00	0,00
3550	Einzahlungen aus dem Abgang von Finanzinstrumenten	0,00	0,00	0,00	0,00	0,00
35	Summe Einzahlungen aus der Finanzierungstätigkeit	0,00	0,00	0,00	0,00	0,00
361	Auszahlungen aus der Tilgung von Finanzschulden	0,00	0,00	0,00	0,00	0,00
3611	Auszahlungen aus empfangenen Darlehen von öffentlichen Körperschaften und Rechtsträgern	0,00	0,00	0,00	0,00	0,00
3612	Auszahlungen aus empfangenen Darlehen von Beteiligungen	0,00	0,00	0,00	0,00	0,00
3613	Auszahlungen aus empfangenen Darlehen von Unternehmen und privaten Haushalten	0,00	0,00	0,00	0,00	0,00
3614	Auszahlungen aus Finanzschulden	0,00	0,00	0,00	0,00	0,00
3615	Auszahlungen aus Rückzahlungen von Leasingverbindlichkeiten	0,00	0,00	0,00	0,00	0,00
363	Auszahlungen infolge eines Kapitaltausches bei derivativen Finanzinstrumenten mit Grundges	0,00	0,00	0,00	0,00	0,00
3630	Auszahlungen infolge eines Kapitaltausches bei derivativen Finanzinstrumenten mit Grundgeschäft	0,00	0,00	0,00	0,00	0,00
365	Auszahlungen für den Erwerb von Finanzinstrumenten	0,00	0,00	0,00	0,00	0,00
3650	Auszahlungen für den Erwerb von Finanzinstrumenten	0,00	0,00	0,00	0,00	0,00
36	Summe Auszahlungen aus der Finanzierungstätigkeit	0,00	0,00	0,00	0,00	0,00
SA4	Saldo (4) Geldfluss aus der Finanzierungstätigkeit (35 – 36)	0,00	0,00	0,00	0,00	0,00
SA5	Saldo (5) Geldfluss aus der voranschlagswirksamen Gebarung (Saldo 3 + Saldo 4)	11.472.000,00	11.279.100,00	11.568.700,00	11.813.700,00	11.820.500,00

Seite	Inhalt
3	Gemeindeübersicht
7	Gesamtdarstellung
11	Textliche Erläuterungen
21	Ergebnishaushalt Gesamt 1. Ebene (Anlage 1a) - interne Vergütungen enthalten
25	Finanzierungshaushalt Gesamt 1. Ebene (Anlage 1b) - interne Vergütungen enthalten
29	Ergebnishaushalt Bereichsbudget 1. und 2. Ebene (Anlage 1a)
51	Finanzierungshaushalt Bereichsbudget 1. und 2. Ebene (Anlage 1b)
93	Ergebnis- und Finanzierungsvoranschlag Detailnachweis
273	Stellenplan
277	Querschnitt (Anlage 5b)
281	Nachweis über Transferzahlungen (Anlage 6a)
287	Nachweis über Haushaltsrücklagen und Zahlungsmittelreserven (Anlage 6b)
291	Einzelnachweis über Finanzschulden und Schuldendienst (Anlage 6c)
297	Leasingspiegel (Anlage 6i)
301	Nachweis über haushaltsinterne Vergütungen (Anlage 6f)
305	Übersicht über die Abgaben (Steuern, Gebühren, Beiträge) und privatrechtlichen Entgelte der Gemeinde
315	Investitions- und Finanzierungsplan
339	Nachweis der Investitionstätigkeit
373	Nachweis der Investitionstätigkeit (K-GHG § 18)
377	MFP - Ergebnishaushalt Gesamt 1. Ebene - interne Vergütungen enthalten
381	MFP - Finanzierungshaushalt Gesamt 1. Ebene - interne Vergütungen enthalten
385	MFP - Ergebnishaushalt Bereichsbudget 1. und 2. Ebene
407	MFP - Finanzierungshaushalt Bereichsbudget 1. und 2. Ebene